



INFORME DE VARIEDAD VIOGNIER

MENDOZA, ARGENTINA – Octubre 2018

Informe elaborado por Departamento de Estadística y Estudios de Mercado
Subgerencia de Estadística y Asuntos Técnicos Internacionales
estadisticas@inv.gov.ar

INSTITUTO NACIONAL DE VITIVINICULTURA
Av. San Martín 430 / Ciudad (CP M5500AAR) / Mendoza / Argentina
Tel. 54-261-5216605 - Fax. 54 -261- 5216606 / www.argentina.gob.ar



ÍNDICE

INTRODUCCIÓN	3
SUPERFICIE	4
PRODUCCIÓN DE UVA	7
COMERCIALIZACIÓN	10
MERCADO INTERNO	11
MERCADO EXTERNO	13

INTRODUCCIÓN

Variedad procedente del valle septentrional del río Rodano. Se considera que fue introducida en Francia por el emperador Probo, proveniente de Smirnum en Croacia. Cultivada en la isla Vis en Dalmacia bajo el nombre de Vugava o Bugava. Se introdujo en la región de Condrieu y se extendió a la vecina Chateau Grillet, convirtiéndose en típica del Valle del Ródano.

Caracteres ampelográficos: Hoja orbicular, trilobada o pentalobada con seno peciolar en U abierto o poco abierto. Superficie inferior presenta ligero indumento. Racimo mediano-pequeño, tronco-cónico a veces alado, con tendencia a compacto. Baya pequeña, esferoidal con hollejo espeso; pulpa de sabor aromático.

Aptitudes de cultivo: cepa vigorosa con hábito de crecimiento erguido; prefiere climas cálidos, pero no demasiado secos y suelos no demasiado fértiles, profundos y ligeramente calcáreos.

Formación y poda: se considera conveniente la conducción en espaldera (VSP). Sistema de poda Guyot con cargadores o cordón con pitones de 3 o 4 yemas.

Época de brotación: precoz.

Época de maduración: media.

Potencial enológico: proporciona vinos muy aromáticos con predominio de aroma a frutas maduras (melocotón, albaricoque), florales, complejos de buena estructura y gran calidad. Adecuado para mezclas (5-10%) con variedades tintas (syrah preferentemente), que debido al fenómeno de copigmentación (interacciones de tipo molecular que pueden surgir entre los antocianos y otros compuestos, generalmente no coloreados, denominados copigmentos) conduce a la estabilización de las formas estructurales coloreadas, lo que justifica el realce de su color y mejora la expresión aromática y acidez.

Su producción en un momento se limitó a la región antes mencionada aunque, en los últimos años, se ha expandido. Hoy alcanza importancia en California y también hay producciones en otras regiones de Estados Unidos, Australia, Brasil y Argentina.



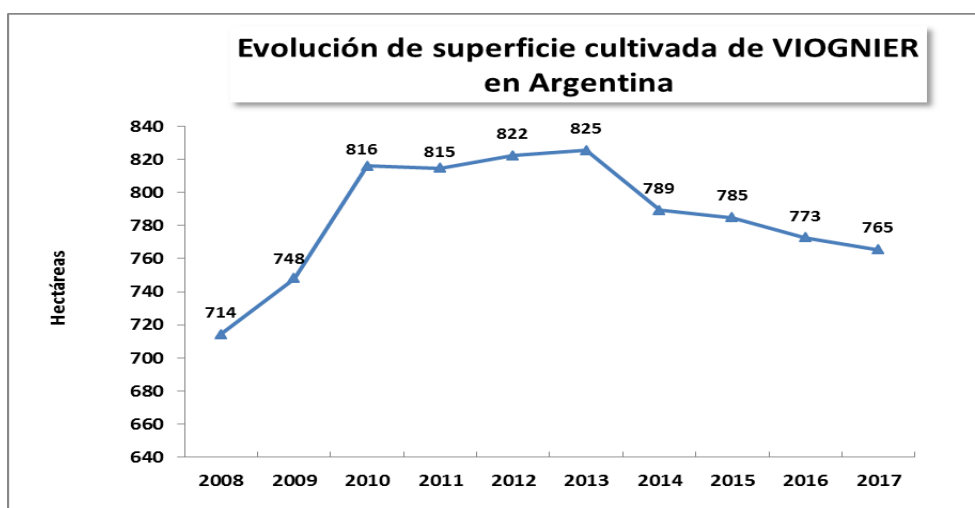
SUPERFICIE

Presente en varias provincias vitivinícolas de Argentina, el VIOGNIER registró en el año 2017, un total de 765 ha cultivadas, lo cual representa el 0,3% del total de vid del país.

La cantidad de hectáreas de VIOGNIER en todo el país ha aumentado un 7,2% en el período 2008-2017.

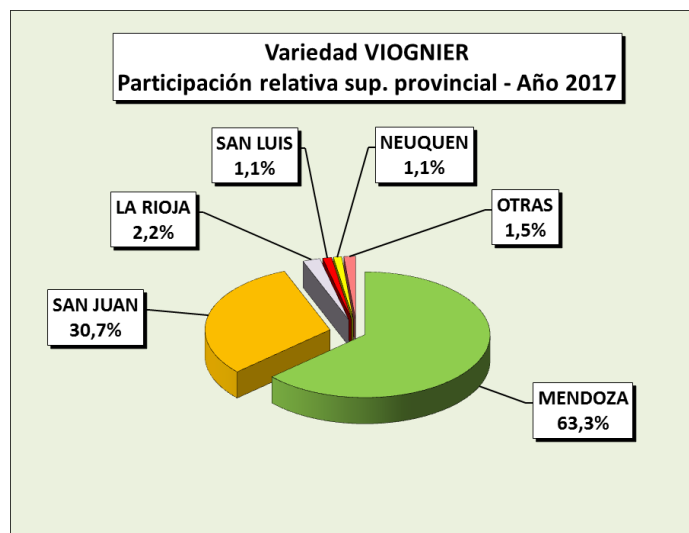
En Mendoza creció un 16,1%, en San Juan cayó un 10,6% y en el resto del país se incrementó en un 35,1%.

La provincia de Mendoza tiene la mayor cantidad de VIOGNIER del país, alcanzando en 2017 las 485 ha (63,3%), seguida por San Juan con 235 ha (30,7%) y el resto de las provincias con 46 ha (5,9%).



SUPERFICIE VIOGNIER POR PROVINCIA - (ha) - AÑO 2017

PROVINCIA	Sup. VIOGNIER (ha)	Part. % s/ total VIOGNIER País	Superficie total de vid provincia	Part. % VIOGNIER s/ total sup vid provincia
MENDOZA	485	63,3	155.901	0,3
SAN JUAN	235	30,7	46.787	0,5
LA RIOJA	17	2,2	7.509	0,2
SAN LUIS	9	1,1	103	8,5
NEUQUEN	8	1,1	1.758	0,5
SALTA	7	0,9	3.336	0,2
CORDOBA	2	0,3	309	0,8
RIO NEGRO	1	0,2	1.659	0,1
LA PAMPA	1	0,1	275	0,3
ENTRE RIOS	0,2	0,03	47	0,4
BUENOS AIRES	0,04	0,005	145	0,02
CATAMARCA	-	-	2.769	-
TUCUMAN	-	-	112	-
JUJUY	-	-	26	-
S DEL ESTERO	-	-	26	-
CHUBUT	-	-	67	-
SANTA FE	-	-	0,1	-
MISIONES	-	-	18	-
Total	765	100	220.848	0,3



En la provincia de Mendoza la mayor superficie de VIOGNIER se encuentra en los departamentos de Rivadavia (16,6%) y Luján de Cuyo (14,7%), seguidos por San Martín, Santa Rosa y Lavalle.

En San Juan los departamentos que más superficie registran de esta variedad son Caucete (21,6%) y Sarmiento (18,6%), seguidos por Veinticinco de Mayo, Nueve de Julio y San Martín.

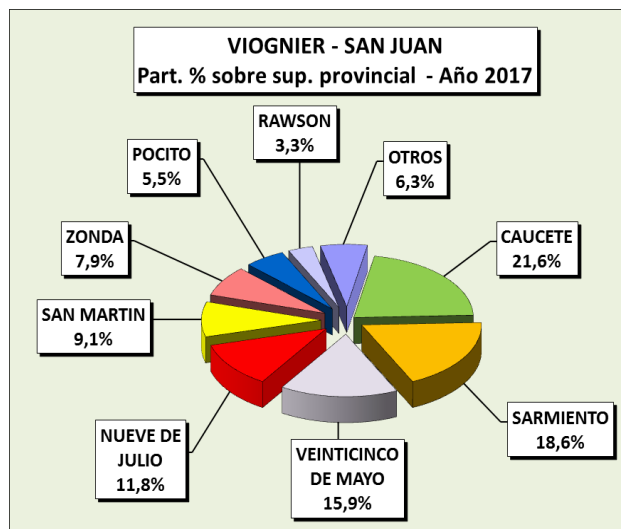
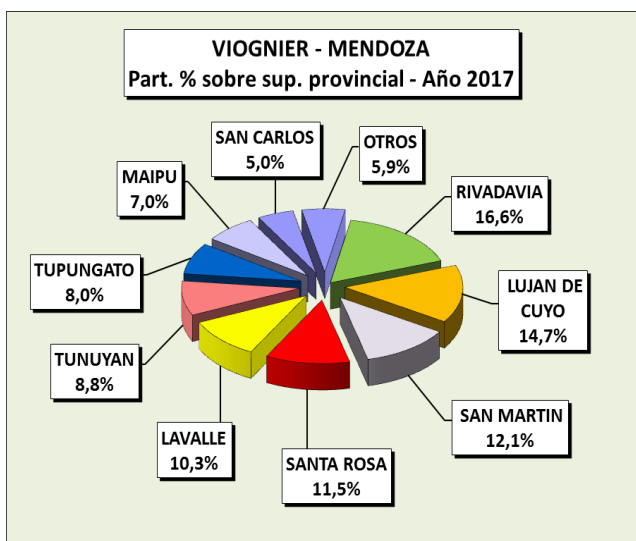
Los tres departamentos del Valle de Uco (Tupungato, Tunuyán y San Carlos) totalizan el 21,8% del VIOGNIER de la provincia.

MENDOZA - SUPERFICIE VIOGNIER POR DEPARTAMENTO (ha) - AÑO 2017

Departamento	VIOGNIER	% s/ total VIOGNIER Provincia	Superficie total de vid	Part. % VIOGNIER sobre total sup de vid provincia
RIVADAVIA	80	16,6	15.468	0,5
LUJAN DE CUYO	71	14,7	15.731	0,5
SAN MARTIN	59	12,1	28.926	0,2
SANTA ROSA	56	11,5	9.796	0,6
LAVALLE	50	10,3	14.390	0,3
TUNUYAN	43	8,8	9.347	0,5
TUPUNGATO	39	8,0	9.880	0,4
MAIPU	34	7,0	12.117	0,3
SAN CARLOS	24	5,0	8.675	0,3
JUNIN	13	2,7	11.670	0,1
SAN RAFAEL	7	1,5	13.498	0,1
LA PAZ	5	1,1	275	2,0
LAS HERAS	3	0,6	1.551	0,2
GENERAL ALVEAR	-	-	3.962	-
GUAYMALLEN	-	-	615	-
GODOY CRUZ	-	-	1	-
Total	485	100	155.901	0,3

SAN JUAN - SUPERFICIE VIOGNIER POR DEPARTAMENTO (ha) - AÑO 2017

Departamento	VIOGNIER	% s/ total VIOGNIER Provincia	Superficie total de vid	Part. % VIOGNIER sobre total sup de vid provincia
CAUCETE	51	21,6	7.465	0,7
SARMIENTO	44	18,6	7.938	0,6
VEINTICINCO DE MAYO	37	15,9	9.131	0,4
NUEVE DE JULIO	28	11,8	3.467	0,8
SAN MARTIN	21	9,1	3.748	0,6
ZONDA	19	7,9	1.377	1,3
POCITO	13	5,5	3.934	0,3
RAWSON	8	3,3	1.650	0,5
ULLUN	5	2,3	1.686	0,3
SANTA LUCIA	4	1,6	1.118	0,3
ANGACO	3	1,3	2.256	0,1
CALINGASTA	2	0,7	167	1,0
ALBARDON	1	0,4	1.767	0,1
CHIMBAS	-	-	800	-
RIVADAVIA	-	-	275	-
IGLESIA	-	-	7	-
VALLE FERTIL	-	-	0	-
Total	235	100	46.787	0,5



OTRAS PROVINCIAS - SUPERFICIE VIOGNIER POR DEPARTAMENTO (ha) - AÑO 2017

PROVINCIA	DEPARTAMENTO	SUP. VIOGNIER (ha)	Part % sobre total VIOGNIER prov.
LA RIOJA		17	
	CHILECITO	13	77,5
	FAMATINA	2	11,4
	CASTRO BARROS	2	11,1
SAN LUIS		9	
	JUNIN	5	58,0
	LA CAPITAL	4	42,0
NEUQUEN		8	
	AÑELO	8	100
SALTA		7	
	CAFAYATE	6	94,1
	SAN CARLOS	0,4	5,9
CORDOBA		2	
	ISCHILIN	1	57,9
	SAN JAVIER	1	42,1
RIO NEGRO		1	
	GENERAL ROCA	1	100
LA PAMPA		1	
	PUELEN	1	100
ENTRE RIOS		0,2	
	GUALEGUAYCHU	0,2	100
BUENOS AIRES		0,04	
	TANDIL	0,04	100
TOTAL GENERAL		46	

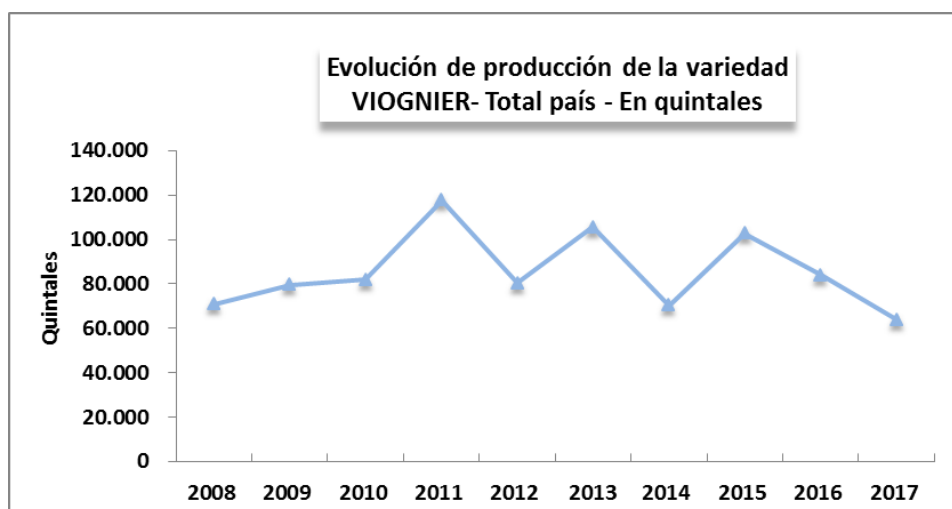
PRODUCCIÓN DE UVA

La producción total en el país de la variedad VIOGNIER en 2017 fue de 63.810 quintales.

En 2017 la cantidad cosechada de la variedad VIOGNIER disminuyó un 24% respecto al año anterior.

Como se puede observar en el siguiente cuadro, la producción de uva de esta variedad ha tenido altibajos hasta el año 2015, manifestando un descenso en los últimos dos años.

PROVINCIA	2008	2009	2010	2011	2012	2013	2014	2015	2016	2017	Promedio (qq) 2008/2017
MENDOZA	42.368	46.734	53.315	70.340	50.004	69.317	47.504	70.836	53.232	39.841	54.349
SAN JUAN	25.874	30.012	24.346	40.742	26.418	31.101	18.152	26.581	26.742	20.227	27.019
LA RIOJA	2.074	2.080	3.097	4.034	1.514	2.519	2.936	3.475	2.367	2.189	2.628
SALTA	-	195	728	1.218	1.327	1.545	918	976	771	714	839
NEUQUEN	326	360	403	976	833	622	517	401	525	473	544
RIO NEGRO	88	232	119	214	184	223	85	232	169	207	175
LA PAMPA	15	70	22	92	39	208	104	104	104	104	86
CORDOBA	-	-	-	-	-	-	-	-	-	27	3
ENTRE RIOS	-	-	-	-	-	17	29	6	8	17	8
SAN LUIS	-	-	-	28	33	67	21	61	10	12	23
TOTAL	70.744	79.683	82.030	117.644	80.352	105.618	70.265	102.671	83.926	63.810	85.674



La producción de VIOGNIER 2017 por departamento de origen en cada provincia se muestra en los siguientes cuadros.

En la provincia de Mendoza los departamentos que más quintales de

VIOGNIER cosecharon en 2017 fueron Rivadavia y San Martín.

En San Juan se cosechó más VIOGNIER en los departamentos de Sarmiento y San Martín.

MENDOZA - Producción VIOGNIER por Departamento - AÑO 2017

DEPARTAMENTO	2017	Part.% sobre total Provincial
RIVADAVIA	7.177	18,0
SAN MARTIN	6.218	15,6
LUJAN DE CUYO	5.274	13,2
SANTA ROSA	4.789	12,0
LAVALLE	4.659	11,7
MAIPU	3.391	8,5
TUNUYAN	2.980	7,5
TUPUNGATO	2.112	5,3
JUNIN	1.549	3,9
SAN CARLOS	1.077	2,7
SAN RAFAEL	588	1,5
LA PAZ	27	0,1
TOTAL	39.841	100

SAN JUAN - Producción VIOGNIER por Departamento - AÑO 2017

DEPARTAMENTO	2017	Part.% sobre total Provincial
SARMIENTO	3.818	18,9
SAN MARTIN	3.570	17,7
CAUCETE	3.525	17,4
VEINTICINCO DE MAYO	3.251	16,1
NUEVE DE JULIO	2.651	13,1
ZONDA	1.162	5,7
RAWSON	879	4,3
POCITO	612	3,0
SANTA LUCIA	317	1,6
ANGACO	280	1,4
ULLUN	162	0,8
TOTAL	20.227	100

OTRAS PROVINCIAS - PRODUCCIÓN VIOGNIER POR DEPARTAMENTO - AÑO 2017

PROVINCIA	DEPARTAMENTO	PRODUCCIÓN VIOGNIER (quintales)	Part % sobre total VIOGNIER provincial
LA RIOJA		2.189	
	CHILECITO	1.859	84,9
	FAMATINA	182	8,3
	CASTRO BARROS	148	6,8
RIO NEGRO		207	
	GENERAL ROCA	207	100
NEUQUEN		473	
	A&ELO	473	100
SALTA		714	
	CAFAYATE	673	94,3
	SAN CARLOS	40,9	5,7
CORDOBA		27	
	ISCHILIN	27	100
LA PAMPA		104	
	PUELEN	104	100
SAN LUIS		12	
	LA CAPITAL	12	100
ENTRE RIOS		17	
	GUALEGUAYCHU	17	100
Total general		3.742	

COMERCIALIZACIÓN

En el 2017 se comercializaron 12.244 hl de vino varietal puro de VIOGNIER y 881 hl de VIOGNIER en corte con alguna otra variedad. El total comercializado de vinos varietales en el país fue de 3.850.265 hl. Las ventas de vinos varietales con presencia de la variedad VIOGNIER representaron el 0,3% de ese total.

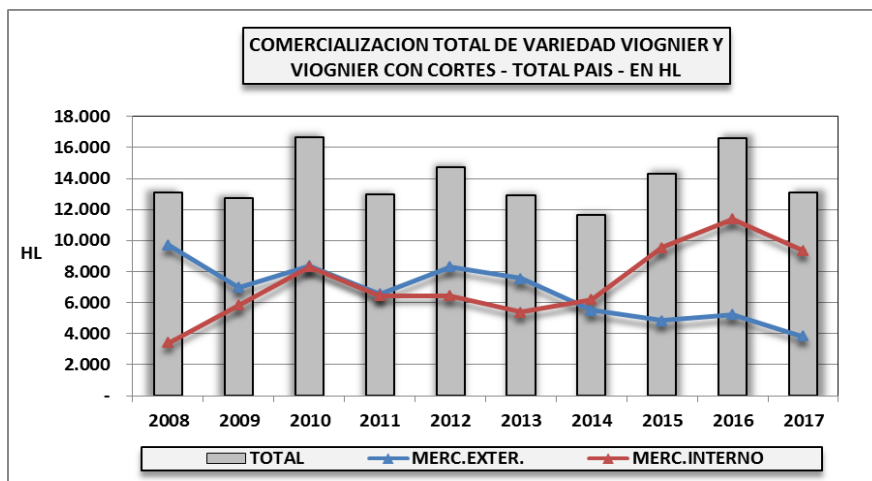
La tendencia de crecimiento en la comercialización total de vinos varietales elaborados con VIOGNIER se mantiene

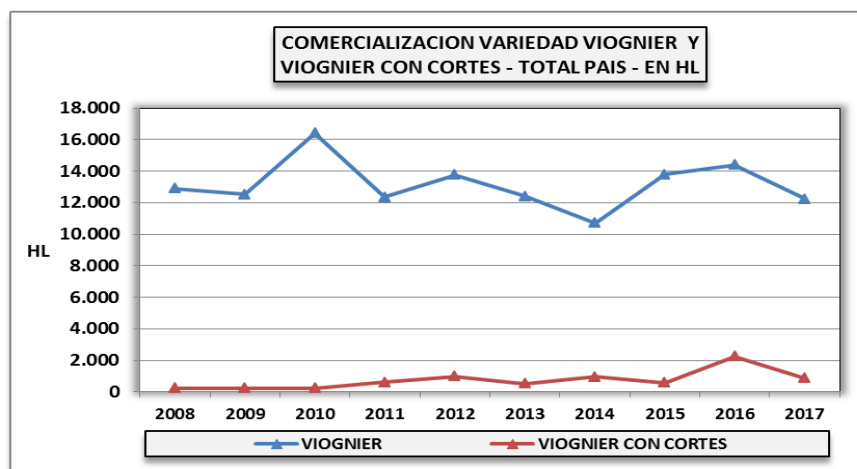
constante en los últimos 10 años. No obstante, se evidencia una tendencia decreciente en las ventas hacia el mercado externo, con una disminución del 60,6% en los últimos 10 años, mientras que el volumen comercializado en el mercado local creció un 171,4% en el mismo período.

En el año 2017, el 29% de los vinos varietales elaborados con VIOGNIER se exportó y el 71% se comercializó en el mercado interno.

COMERCIALIZACIÓN DE VINOS VARIETALES ELABORADOS CON LA VARIEDAD VIOGNIER - SERIE 2008-2017 - EN HECTÓLITROS

AÑO	VIOGNIER			VIOGNIER CON CORTES			TOTAL VIOGNIER Y CORTES			TOTAL VINOS VARIETALES			Part % VIOGNIER y sus cortes s/total varietales		
	MERCADO EXTERNO	MERCADO INTERNO	TOTAL	MERCADO EXTERNO	MERCADO INTERNO	TOTAL	MERCADO EXTERNO	MERCADO INTERNO	TOTAL	MERCADO EXTERNO	MERCADO INTERNO	TOTAL	MERCADO EXTERNO	MERCADO INTERNO	TOTAL
2008	9.576	3.317	12.893	125	110	235	9.701	3.427	13.128	1.728.939	2.008.709	3.737.648	0,6	0,2	0,4
2009	6.849	5.678	12.527	121	124	245	6.970	5.802	12.772	1.788.161	2.014.142	3.802.303	0,4	0,3	0,3
2010	8.129	8.272	16.402	236	10	246	8.365	8.282	16.647	1.980.847	1.952.121	3.932.967	0,4	0,4	0,4
2011	5.942	6.404	12.345	607	12	619	6.548	6.416	12.964	2.108.332	1.947.153	4.055.485	0,3	0,3	0,3
2012	7.542	6.211	13.753	762	216	978	8.304	6.427	14.731	2.358.141	1.905.079	4.263.220	0,4	0,3	0,3
2013	7.072	5.325	12.397	471	48	518	7.543	5.373	12.916	2.104.266	2.008.755	4.113.021	0,4	0,3	0,3
2014	4.672	6.038	10.709	807	142	949	5.479	6.180	11.658	2.214.366	1.985.862	4.200.228	0,2	0,3	0,3
2015	4.453	9.327	13.780	365	204	569	4.818	9.531	14.349	2.236.224	2.222.726	4.458.951	0,2	0,4	0,3
2016	5.016	9.376	14.392	216	2.024	2.240	5.232	11.400	16.632	2.177.209	2.057.950	4.235.159	0,2	0,6	0,4
2017	3.403	8.841	12.244	421	460	881	3.824	9.301	13.125	1.943.261	1.907.004	3.850.265	0,2	0,5	0,3
Var.% 17/08	-64,5	166,5	-5,0	236,5	318,4	274,8	-60,6	171,4	-0,03	12,4	-5,1	3,0	-64,9	185,9	-3,0





MERCADO INTERNO

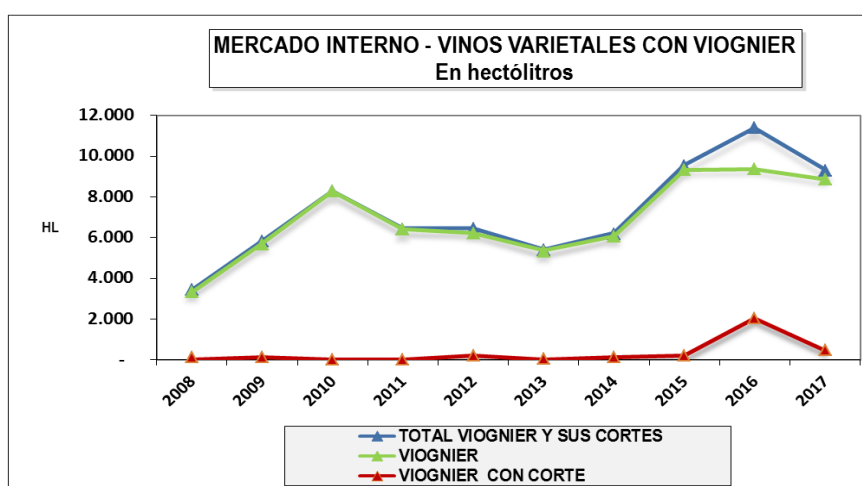
En el año 2017 se comercializaron en el mercado interno, 9.301 hl de vinos varietales elaborados con VIOGNIER. El 95% corresponde a varietal puro y el 5% a cortes con otra variedad.

Las ventas en el mercado local de estos vinos han mostrado en el año 2017 un incremento del 171,4% respecto al año 2008.

El VIOGNIER y sus cortes como vinos varietales tienen una participación del 0,5% en el total de varietales comercializados en el país en el año 2017.

En los últimos 10 años han aumentado las ventas de los vinos varietales puros con VIOGNIER un 166,5%.

La participación de los vinos VIOGNIER y sus cortes en el total de vinos varietales comercializados en el país, creció un 185,9%, pasando de representar el 0,2% en el año 2008 al 0,5% en el 2017.





Mercado Interno - Vinos varietales con variedad VIOGNIER - En HL

Años	VIOGNIER	% s/total Mercado Interno	VIOGNIER CON CORTE	% s/total Mercado Interno	TOTAL VIOGNIER Y SUS CORTES	TOTAL Merc. Interno Varietales	% VIOGNIER y sus cortes s/total Merc.Interno
2008	3.317	0,2	110	0,01	3.427	2.008.709	0,2
2009	5.678	0,3	124	0,01	5.802	2.014.142	0,3
2010	8.272	0,4	10	0,001	8.282	1.952.121	0,4
2011	6.404	0,3	12	0,001	6.416	1.947.153	0,3
2012	6.211	0,3	216	0,01	6.427	1.905.079	0,3
2013	5.325	0,3	48	0,002	5.373	2.008.755	0,3
2014	6.038	0,3	142	0,01	6.180	1.985.862	0,3
2015	9.327	0,4	204	0,01	9.531	2.222.726	0,4
2016	9.376	0,5	2.024	0,1	11.400	2.057.950	0,6
2017	8.841	0,5	460	0,02	9.301	1.907.004	0,5
Var. % 17/08	166,5	180,7	318,4	340,7	171,4	-5,1	185,9
Var. % 17/16	-5,7	1,76	-77,3	-75,5	-18,4	-7,3	-12,0

PRINCIPALES CORTES DE VINO VIOGNIER - MERCADO INTERNO

MERCADO INTERNO DE VINOS VARIETALES VIOGNIER CON OTRAS VARIEDADES - EN HECTOLITROS

VARIEDAD	2008	2009	2010	2011	2012	2013	2014	2015	2016	2017
VIOGNIER TORRONTES RIOJANO	-	-	-	-	-	21	-	184	1.858	410
VIOGNIER CHARDONNAY	-	-	-	4	59	-	5	10	16	23
VIOGNIER SAUVIGNON	-	-	-	-	-	-	-	-	-	19
VIOGNIER MARSANNE	-	-	-	-	-	-	-	-	-	4
VIOGNIER CHENIN	-	-	-	8	35	27	10	8	8	2
VIOGNIER CHARDONNAY RIESLING	110	-	10	-	1	-	-	1	0,5	1
VIOGNIER CHARDONNAY CHENIN	-	-	-	-	-	-	127	-	142	-
VIOGNIER MALBEC	-	124	-	-	-	-	-	-	-	-
VIOGNIER MERLOT	-	-	-	-	68	-	-	-	-	-
VIOGNIER TANNAT	-	-	-	-	53	-	-	-	-	-
TOTAL	110	124	10	12	216	48	142	204	2.024	460

MERCADO INTERNO DE VINOS VARIETALES DE OTRAS VARIEDADES CON VIOGNIER - EN HECTOLITROS

VARIEDAD	2008	2009	2010	2011	2012	2013	2014	2015	2016	2017
TORRONTES RIOJANO VIOGNIER	-	16	63	100	665	1.165	1.818	2.726	721	1.564
CHARDONNAY VIOGNIER	298	508	1.319	1.261	2.320	1.137	2.280	2.218	1.905	497
SYRAH VIOGNIER	26	237	60	112	13	27	72	23	395	57
MARSANNE VIOGNIER	-	-	-	-	-	-	-	-	-	10
TORRONTES RIOJANO VIOGNIER CHARDONNAY	-	-	-	-	-	-	-	-	41	1
CABERNET FRANC VIOGNIER	-	-	-	-	77	-	-	-	-	-
CHARDONNAY VIOGNIER PINOT GRIS	208	-	7	-	-	-	-	-	-	-
CHARDONNAY VIOGNIER TORRONTES RIOJANO	-	-	-	-	-	-	-	-	98	-
CHENIN VIOGNIER	-	-	-	-	-	220	-	-	-	-
SAUVIGNON VIOGNIER	-	0,1	-	-	-	-	-	-	-	-
SAUVIGNON VIOGNIER CHARDONNAY	-	1.497	-	-	-	-	-	-	-	-
TEMPRANILLO VIOGNIER	-	140	-	-	-	-	-	-	-	-
TORRONTES SANJUANINO VIOGNIER	-	-	-	-	-	-	-	-	100	-
TORRONTES SANJUANINO VIOGNIER CHARDONNAY	-	9	-	-	350	400	299	-	-	-
VERDOT VIOGNIER	-	-	-	-	-	-	-	-	199	-
TOTAL	531	2.406	1.449	1.473	3.425	2.949	4.468	4.966	3.458	2.129

Respecto al tipo de envase de los vinos
varietales VIOGNIER comercializados en el
año 2017 en el mercado interno, se

observa que el 100% corresponde a botella

Mercado Interno - Vino VIOGNIER puro- Según tipo de envase - En HL

Años	Fraccionado					Total
	Botella	Damajuana	Tetra- brik	Bag in box	Otros	
2008	3.292	25	-	-	-	3.317
2009	5.562	116	-	-	-	5.678
2010	8.272	-	-	-	-	8.272
2011	6.404	-	-	-	-	6.404
2012	6.211	-	-	-	-	6.211
2013	5.325	-	-	-	-	5.325
2014	6.038	-	-	-	-	6.038
2015	9.327	-	-	-	-	9.327
2016	8.995	381	-	-	-	9.376
2017	8.841	-	-	-	-	8.841
Var. % 17/08	168,6	-	-	-	-	166,5

MERCADO EXTERNO

Durante el año 2017 las exportaciones de
vinos varietales elaborados con la variedad
VIOGNIER alcanzaron un total de 3.824 hl,
por un valor FOB de 1.293.000 dólares.

Las exportaciones de este varietal han
decrecido en volumen un 60,6% y en valor
un 52,8% con respecto al año 2008.

El 89% del total exportado de varietales de
VIOGNIER corresponde a varietal puro y
11% a cortes con otras variedades.

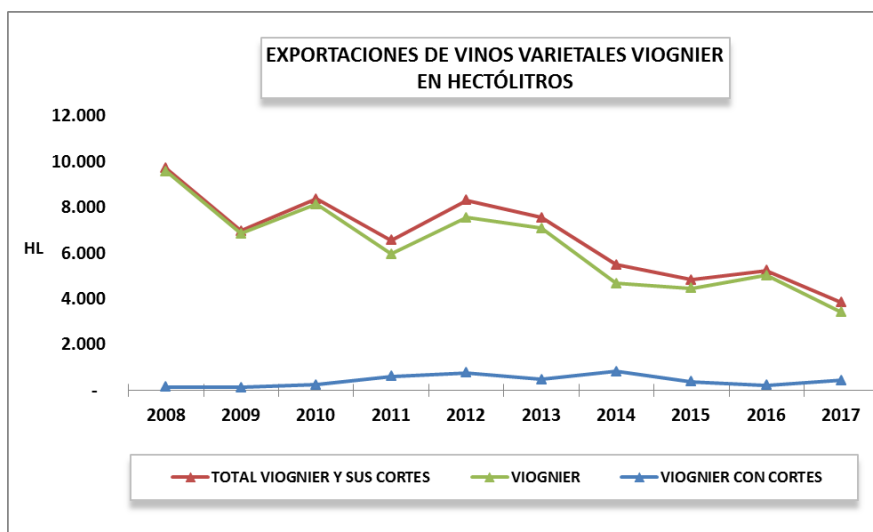
La participación de vinos VIOGNIER y
sus cortes en el volumen total de
varietales exportados ha disminuido
desde 2008. Ese año representaban el
0,6%, mientras que en 2017
alcanzaron el 0,2%.

Los varietales puros de VIOGNIER han
disminuido en el mercado externo. Se
comercializó en 2017, un 64,5% menos de
hectólitros que en el 2008, mientras que los
varietales de VIOGNIER en cortes con otras
variedades crecieron un 236,5% en el mismo
período.

El principal destino de los vinos varietales puros
VIOGNIER en 2017 fue a Países Bajos, seguido
por Reino Unido. Luego figuran Dinamarca,
Bélgica y Canadá. En tanto para el VIOGNIER
con cortes los principales destinatarios fueron:
Países Bajos, Estados Unidos, Ucrania y China.

EXPORTACIONES DE VINOS VARIETALES VIOGNIER

Año	VIOGNIER		VIOGNIER CON CORTES		TOTAL VIOGNIER Y SUS CORTES		TOTAL MERCADO EXTERNO VARIETALES		% VIOGNIER y sus cortes s/total Merc. Externo varietales	
	Hectólitros	Miles de dólares	Hectólitros	Miles de dólares	Hectólitros	Miles de dólares	Hectólitros	Miles de dólares	Hectólitros	Miles de dólares
2008	9.576	2.646	125	92	9.701	2.738	1.728.939	477.900	0,6	0,6
2009	6.849	2.182	121	88	6.970	2.269	1.788.161	537.853	0,4	0,4
2010	8.129	2.508	236	131	8.365	2.639	1.980.847	635.971	0,4	0,4
2011	5.942	2.162	607	232	6.548	2.394	2.108.332	710.000	0,3	0,3
2012	7.542	2.400	762	241	8.304	2.640	2.358.141	780.902	0,4	0,3
2013	7.072	2.230	471	184	7.543	2.414	2.104.266	760.461	0,4	0,3
2014	4.672	1.735	807	248	5.479	1.984	2.214.366	760.713	0,2	0,3
2015	4.453	1.550	365	136	4.818	1.686	2.236.224	744.199	0,2	0,2
2016	5.016	1.401	216	93	5.232	1.493	2.177.209	754.577	0,2	0,2
2017	3.403	1.137	421	156	3.824	1.293	1.943.261	734.368	0,2	0,2
Var.17/08	-64,5	-57,0	236,5	69,8	-60,6	-52,8	12,4	53,7	-64,9	-69,3



PRINCIPALES CORTES DE VINO VIOGNIER - MERCADO EXTERNO

MERCADO EXTERNO DE VINOS VARIETALES VIOGNIER CON OTRAS VARIEDADES - SERIE 2008-2017 - EN HECTÓLITROS

VARIEDAD			2008	2009	2010	2011	2012	2013	2014	2015	2016	2017
VIOGNIER	CHARDONNAY	TORRONTES RIOJANO	-	-	-	-	-	-	88	-	95	290
VIOGNIER	MARSANNE	-	-	-	-	-	-	-	-	-	-	54
VIOGNIER	CHARDONNAY	RIESLING	61	60	62	63	56	-	62	51	48	43
VIOGNIER	TORRONTES RIOJANO	-	-	-	-	-	-	30	16	31	54	35
VIOGNIER	CABERNET FRANC	-	8	-	-	-	-	-	-	-	-	-
VIOGNIER	CHARDONNAY	-	50	60	168	442	63	371	124	101	-	-
VIOGNIER	CHARDONNAY	CHENIN	-	-	-	101	643	70	277	181	19	-
VIOGNIER	CHARDONNAY	SAUVIGNON	6	1	6	-	-	-	-	-	-	-
VIOGNIER	CHENIN	CHARDONNAY	-	-	-	-	-	-	240	-	-	-
VIOGNIER	SYRAH	-	0,02	-	-	-	-	-	-	-	-	-
TOTAL			125	121	236	607	762	471	807	365	216	421

MERCADO EXTERNO DE VINOS VARIETALES VIOGNIER CON OTRAS VARIEDADES - SERIE 2008-2017 - EN MILES DE DÓLARES

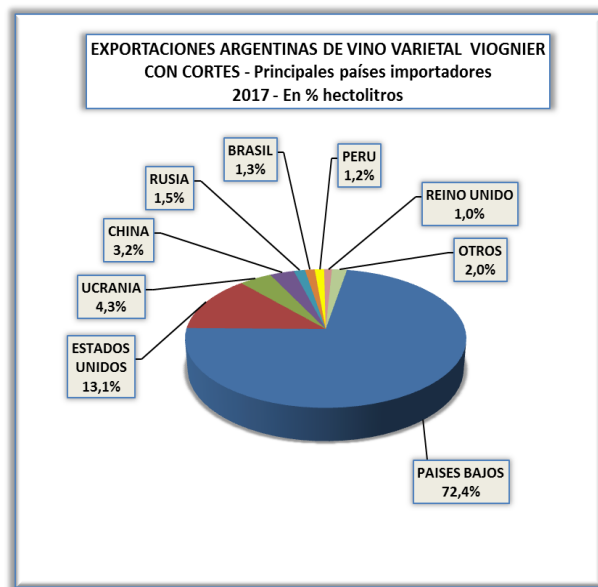
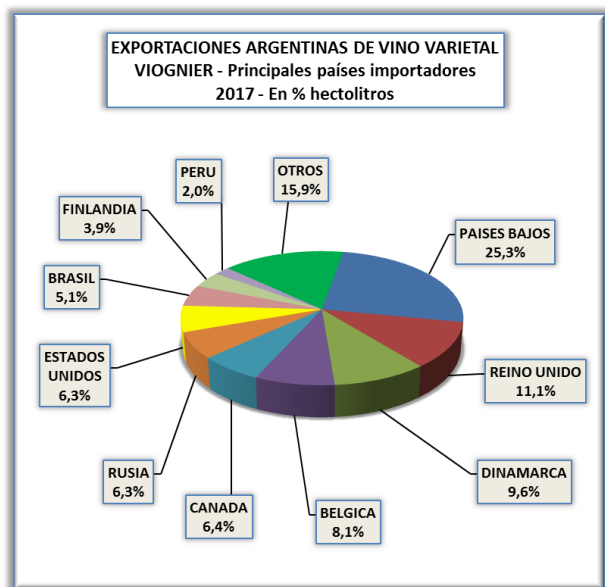
VARIEDAD			2008	2009	2010	2011	2012	2013	2014	2015	2016	2017
VIOGNIER	CHARDONNAY	TORRONTES RIOJANO	-	-	-	-	-	-	33	-	27	78
VIOGNIER	CHARDONNAY	RIESLING	68	67	68	71	62	-	66	55	51	45
VIOGNIER	MARSANNE	-	-	-	-	-	-	-	-	-	-	27
VIOGNIER	TORRONTES RIOJANO	-	-	-	-	-	-	9	4	6	11	7
VIOGNIER	CABERNET FRANC	-	5	-	-	-	-	-	-	-	-	-
VIOGNIER	CHARDONNAY	-	14	20	57	137	20	100	41	35	-	-
VIOGNIER	CHARDONNAY	CHENIN	-	-	-	25	159	75	75	41	4	-
VIOGNIER	CHARDONNAY	SAUVIGNON	5	1	6	-	-	-	-	-	-	-
VIOGNIER	CHENIN	CHARDONNAY	-	-	-	-	-	-	29	-	-	-
VIOGNIER	SYRAH	-	0,002	-	-	-	-	-	-	-	-	-
TOTAL			92	88	131	232	241	184	248	136	93	156

MERCADO EXTERNO DE VINOS VARIETALES DE OTRAS VARIEDADES CON VIOGNIER - SERIE 2008-2017 - EN HECTÓLITROS

VARIEDAD			2008	2009	2010	2011	2012	2013	2014	2015	2016	2017
CHARDONNAY	VIOGNIER	-	11.628	7.115	5.641	8.505	5.461	5.879	2.390	1.931	2.372	2.345
CHARDONNAY	VIOGNIER	TORRONTES RIOJANO	-	-	-	-	-	-	233	636,8	531	340
CHARDONNAY	VIOGNIER	CHENIN	-	157	-	-	777	425	666	460	603	335
SYRAH	VIOGNIER	-	203	858	360	1.198	742	211	150	104	69	111
TORRONTES RIOJANO	VIOGNIER	CHARDONNAY	-	-	196	254	304	297	238	99	96	56
TORRONTES RIOJANO	VIOGNIER	-	131	114	89	-	12	-	-	-	-	49
CHARDONNAY	VIOGNIER	SAUVIGNON	159	203	40,5	-	-	-	-	48,3	-	6
CHARDONNAY	VIOGNIER	PINOT GRIS	149	15	-	-	-	63	-	-	-	-
SAUVIGNON	VIOGNIER	-	-	-	-	54	-	-	-	-	-	-
TOTAL			12.269	8.462	6.327	10.011	7.296	6.874	3.677	3.279	3.671	3.240

MERCADO EXTERNO DE VINOS VARIETALES DE OTRAS VARIEDADES CON VIOGNIER - SERIE 2008-2017 - EN MILES DE DÓLARES

VARIEDAD			2008	2009	2010	2011	2012	2013	2014	2015	2016	2017
CHARDONNAY	VIOGNIER	-	2.578	1.713	1.388	1.932	1.337	1.648	1.044	829	704	903
SYRAH	VIOGNIER	-	90	311	102	445	250	147	151	117	84	138
CHARDONNAY	VIOGNIER	TORRONTES RIOJANO	-	-	-	-	-	-	81	182	150	111
CHARDONNAY	VIOGNIER	CHENIN	-	29	-	-	157	70	98	73	77	47
TORRONTES RIOJANO	VIOGNIER	CHARDONNAY	-	-	107	140	173	165	129	53	52	31
TORRONTES RIOJANO	VIOGNIER	-	90	79	61	-	8	-	-	-	-	19
CHARDONNAY	VIOGNIER	SAUVIGNON	62	90	16	-	-	-	-	33	-	5
CHARDONNAY	VIOGNIER	PINOT GRIS	39	6	-	-	-	35	-	-	-	-
SAUVIGNON	VIOGNIER	-	-	-	-	11	-	-	-	-	-	-
TOTAL			2.860	2.228	1.674	2.529	1.926	2.065	1.503	1.287	1.066	1.254



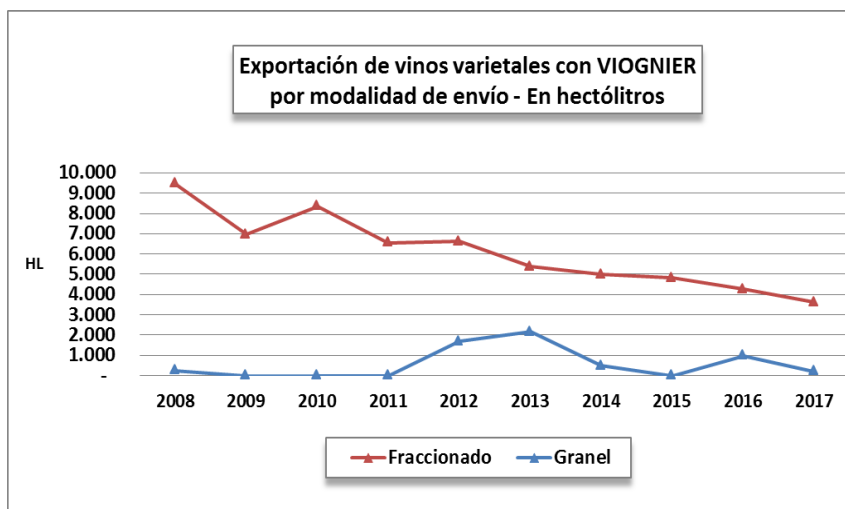
En cuanto a la modalidad de envío de los vinos varietales elaborados con VIOGNIER, se observa que predominan los envíos fraccionados respecto al granel.

El 95% del total de vinos varietales exportados en 2017 elaborados con VIOGNIER fueron fraccionados.

Tanto el granel como el fraccionado han disminuido sus ventas en el mercado externo desde el año 2008.

El vino varietal VIOGNIER puro y sus cortes, en su modalidad de envío fraccionado, bajó en volumen un 62% en relación a lo exportado en 2008 y el valor FOB de dichas ventas también disminuyeron un 53%.

Los envíos a granel disminuyeron un 17% en volumen y aumentaron un 19% en valor en el mismo período.





EXPORTACIONES VINOS VARIETALES CON VIOGNIER - SEGÚN MODALIDAD DE ENVÍO

Año	VIOGNIER				VIOGNIER CON CORTES				TOTAL VIOGNIER Y SUS CORTES					
	Granel		Fraccionado		Granel		Fraccionado		Granel		Fraccionado		TOTAL	
	Hectólitros	Miles de dólares	Hectólitros	Miles de dólares	Hectólitros	Miles de dólares	Hectólitros	Miles de dólares	Hectólitros	Miles de dólares	Hectólitros	Miles de dólares	Hectólitros	Miles de dólares
2008	240	18	9.336	2.628	-	-	125	92	240	18	9.461	2.720	9.701	2.738
2009	-	-	6.849	2.182	-	-	121	88	-	-	6.970	2.269	6.970	2.269
2010	-	-	8.129	2.508	-	-	236	131	-	-	8.365	2.639	8.365	2.639
2011	-	-	5.942	2.162	-	-	607	232	-	-	6.548	2.394	6.548	2.394
2012	1.680	238	5.862	2.162	-	-	762	241	1.680	238	6.624	2.402	8.304	2.640
2013	2.160	315	4.912	1.916	-	-	471	184	2.160	315	5.383	2.100	7.543	2.414
2014	240	33	4.432	1.702	240	29	567	219	480	62	4.999	1.921	5.479	1.984
2015	-	-	4.453	1.550	-	-	365	136	-	-	4.818	1.686	4.818	1.686
2016	979	62	4.037	1.339	-	-	216	93	979	62	4.253	1.432	5.232	1.493
2017	200	22	3.203	1.115	-	-	421	156	200	22	3.624	1.271	3.824	1.293
Var.17/08	-17	19	-66	-58	-	-	237	70	-17	19	-62	-53	-61	-53