

# PROCEDIMIENTO PARA ENVÍO DE FORMULARIOS DE INSTANCIA DE CONSULTA PREVIA (ICP) PARA PRODUCTOS DERIVADOS DE NUEVAS TÉCNICAS DE MEJORAMIENTO

Si bien es posible efectuar de manera presencial la presentación y entrega de las solicitudes y su documentación complementaria en formato papel ante la Secretaría de Agricultura, Ganadería y Pesca del Ministerio de Economía, se prefiere que los mismos sean presentados a través de la plataforma Trámites a Distancia (TAD).

Debe tenerse en cuenta que la documentación presentada en formato papel deberá estar suscripta en todas sus hojas por el solicitante o su representante.

## PRESENTACIÓN A TRAVÉS DE TRÁMITES A DISTANCIA (TAD)

Esta modalidad hace que toda documentación agregada digitalmente por el usuario al expediente, sea autenticada por la misma plataforma, por lo cual se la considera como Declaración Jurada.

**Documentación a presentar: se sugiere tener todo preparado antes de comenzar el trámite a través de la plataforma TAD.**

Cómo iniciar el trámite:

En primer lugar, se deberá buscar el trámite desde el siguiente link:

<https://tramitesadistancia.gob.ar/tramitesadistancia/inicio-publico>

Y buscar el trámite: “ICP”

The screenshot shows the Argentina.gov.ar website header with the logo and 'Argentina.gov.ar' text. Below the header is a navigation bar with 'Inicio / Trámites a Distancia'. The main content area is titled 'Trámites a Distancia - TAD' with the subtitle 'Realizá tus trámites de manera virtual ante la Administración Pública Nacional'. A search bar contains the text 'ICP'. Below the search bar, it says '1 trámite encontrado'. The search result is for 'Instancia de Consulta Previa (ICP) para que la CONABIA se expida sobre si los productos derivados de Nuevas Técnicas de Mejoramiento (NBT) podrían o no ser regulados'. It includes the hashtag #Ministerio de Economía and a brief description of the process. At the bottom of the result card is a button labeled 'INICIAR TRÁMITE'.

Al seleccionar “INICIAR TRÁMITE” lo dirigirá a la siguiente página:

## Instancia de Consulta Previa (ICP) para que la CONABIA se expida sobre si los productos derivados de Nuevas Técnicas de Mejoramiento (NBT) podrían o no ser regulados

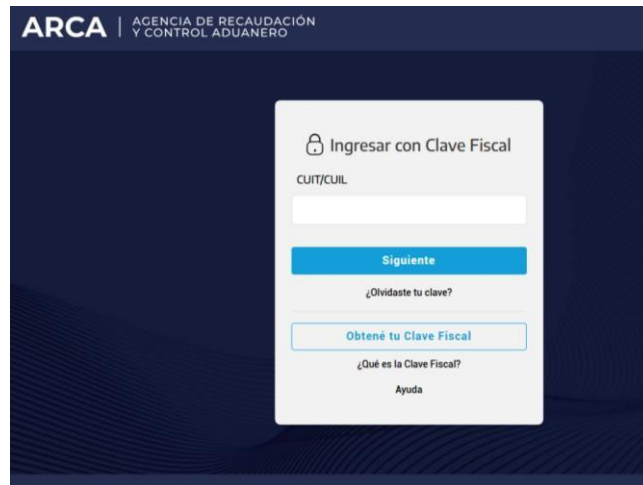
#Ministerio de Economía

Las y los interesados en completar la ICP con el objetivo de que se determine si su producto, hipotético o real, obtenido a partir de la aplicación de las Nuevas Técnicas de Mejoramiento, podría ser o no regulado, deben atender lo requerido por la **Resolución N° 21/2021 (RESOL-2021-21-APN-SABYDR#MAGYP)**, adjuntando el formulario correspondiente según el tipo de organismo de que se trate:

- Animales: Anexos I;
- Microorganismos: Anexo II;
- Vegetales: Anexo III.

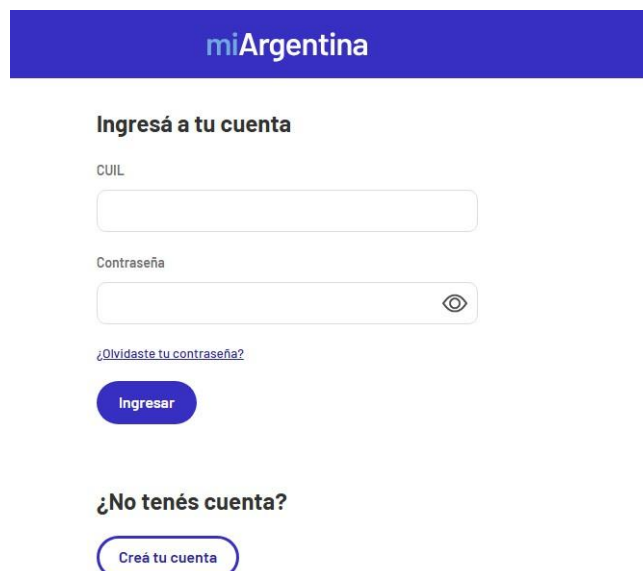
Allí, deberá identificarse utilizando alguna de las siguientes opciones:

1. Si la presentación la realiza una persona jurídica, deberá acreditarse con CUIT y Clave Fiscal a través de ARCA (ex –AFIP);



The screenshot shows the ARCA (Agencia de Recaudación y Control Aduanero) login page. At the top, the ARCA logo and name are displayed. The main heading is 'Ingresar con Clave Fiscal'. Below this, there is a field for 'CUIT/CUIL'. A blue button labeled 'Siguiente' is positioned below the field. Underneath the button, there is a link that says '¿Olvidaste tu clave?'. Below that is a link that says 'Obtené tu Clave Fiscal'. At the bottom of the form, there is a link that says '¿Qué es la Clave Fiscal?' and a link that says 'Ayuda'.

2. Si la presentación la realiza una persona humana, deberá acreditarse con su número de CUIL y su contraseña, a través de “Mi Argentina”.




The screenshot shows the miArgentina login page. At the top, the miArgentina logo is displayed. The main heading is 'Ingresá a tu cuenta'. Below this, there is a field for 'CUIL'. Below the CUIL field is a field for 'Contraseña'. To the right of the password field is an eye icon. Below the password field is a link that says '¿Olvidaste tu contraseña?'. Below the link is a blue button labeled 'Ingresar'. Below the button is a link that says '¿No tenés cuenta?'. Below the link is a button labeled 'Creá tu cuenta'.

Una vez que hayas ingresado, el sistema indicará tus datos, los que deberás confirmar para continuar.

Luego en la primera opción “Adjuntá documentación” **obligatoria**.

Una vez completado marcar la opción guardar.

## Instancia de Consulta Previa (ICP) para que la CONABIA se expida sobre si los productos derivados de Nuevas Técnicas de Mejoramiento (NBT) podrían o no ser regulados



---

**Adjuntá documentación:**  
Los documentos marcados con \* son obligatorios.

Presentación *	COMPLETAR
Solicitud *	ADJUNTAR
Anexos *	ADJUNTAR

Toda Información adicional o documentación de apoyo que se desee adjuntar, debe estar **escaneada**.

Respecto del formulario de solicitud, así como los certificados u otra documentación que se adjunten, los cuales también deberán estar escaneados, pueden tener un tamaño máximo de hasta 20 MB, los cuales podrán ser en formato JPG, JPEG y PDF exclusivamente.

Una vez completada la presentación se presiona el botón de confirmar trámite.

El sistema TAD indicará tu número de expediente con el cual podrás hacer el seguimiento de tu trámite desde la opción Mis Trámites que vas a encontrar en el menú que se encuentra en el margen superior derecho de la pantalla.

**¡ATENCIÓN!** Una vez cargada la información en el TAD, se deberá enviar un correo a [nbt.biotecnologia@magyp.gob.ar](mailto:nbt.biotecnologia@magyp.gob.ar) adjuntando la ICP y el número de expediente correspondiente, a fin de notificar la presentación.