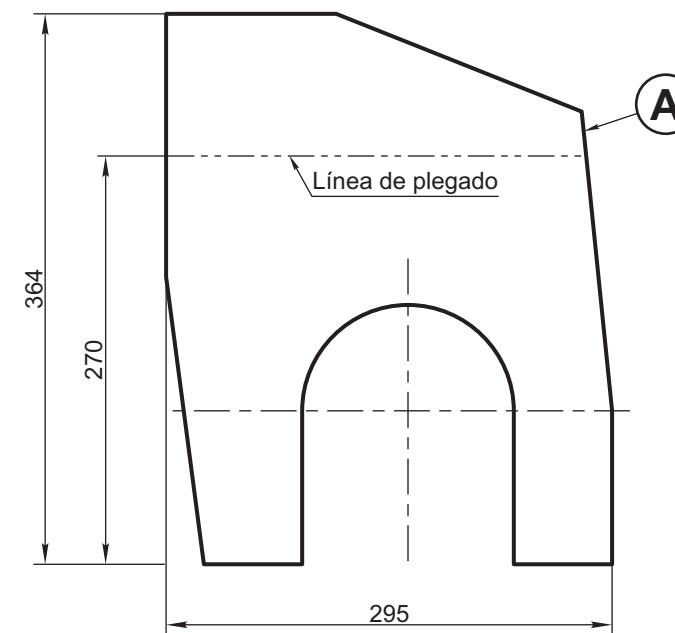
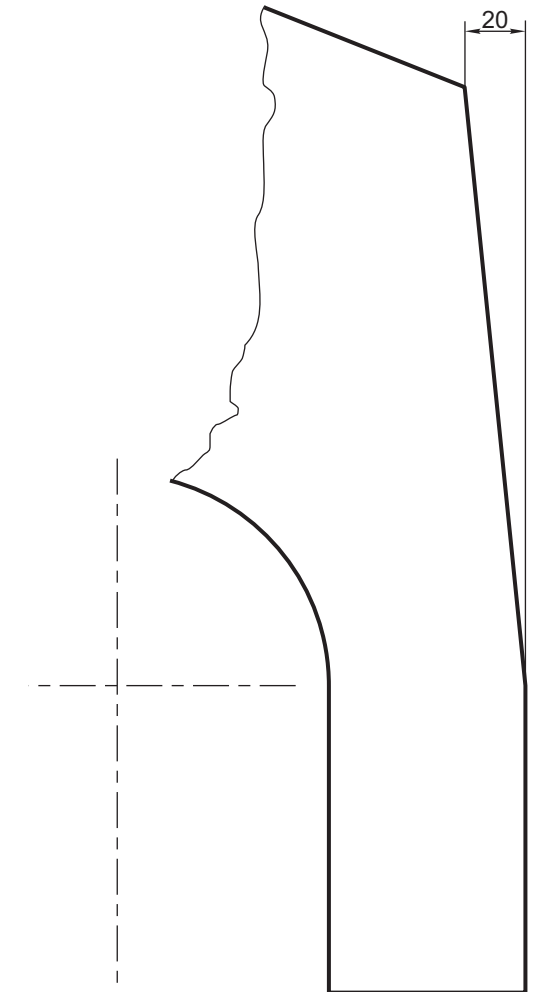


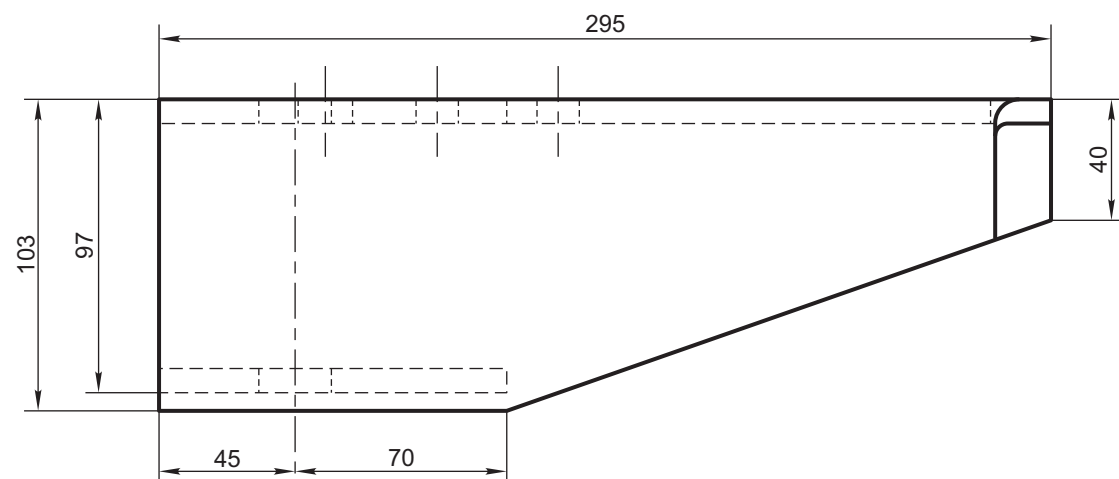
3	2	70	140
2	2	60	120
1	2	45	90
Ref.	Cant.	a	b
		Cota	



E. 1:5



Detalle A



TOLERANCIAS GENERALES

- PIEZAS USINADAS : ± 0,25 mm
- PIEZAS FORJADAS : ± 0,8 mm
- PIEZAS EN CHAPAS : ± 0,5 mm
- ANGULOS : ± 0,30°
- MATAR CANTOS VIVOS

b	Rzo.Sop.Sup.Eje Com.	6	IRAM 503 F22	
a	Sop.Sup.Eje Com.	6	IRAM 503 F22	
ITEM	DESCRIPCION	Cant.x Coche	ESCUADRIA, ESPECIFICAC. Y OBSERVACIONES	CATAL-NOMEN.

VAGON TOLVA ABIERTO PARA PIEDRA
SOPORTE SUPERIOR EJE
COMANDO IZQUIERDO

FERROCARRILES ARGENTINOS
AREA MECANICA

ESCALA	TROCHA	LINEAS:	UTILIZACION	EMISION
	1676			
FIRMA Y FECHA APROB.		N° DE PLANO		
		NEFA 32.213		

Dibujo	
Fecha:	
Proyecto	
Controló	
Aprobó	