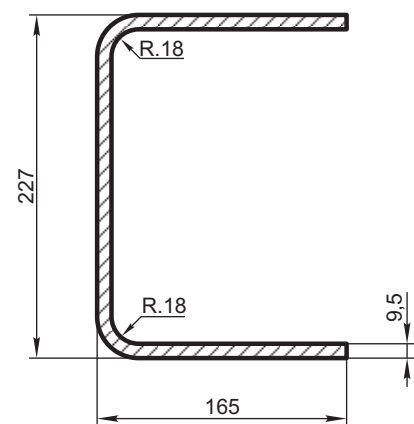
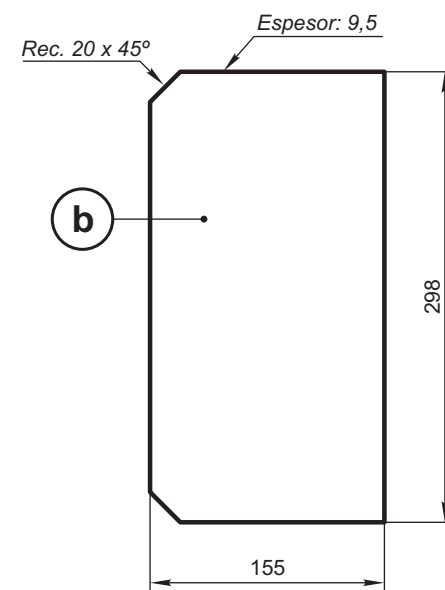


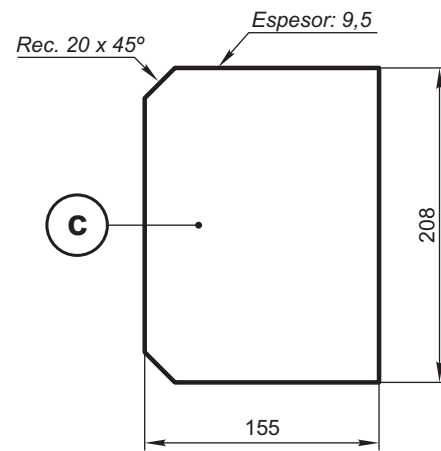
SECCION A-A
Esc. 1:5



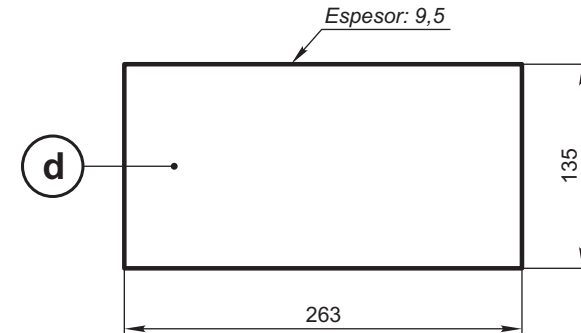
SECCION B-B
Esc. 1:5



Esc. 1:5



Esc. 1:5



Esc. 1:5

TOLERANCIAS GENERALES	
PIEZAS USINADAS	: ± 0,25 mm
PIEZAS FORJADAS	: ± 0,8 mm
PIEZAS EN CHAPAS	: ± 0,5 mm
ANGULOS	: ± 0,30°
MATAR CANTOS VIVOS	

d	Ala entre refuerzos	4	≠ 9,5 IRAM 503 - F.22	13-01-505
c	Refuerzo entre alas	4	≠ 9,5 IRAM 503 - F.22	13-01-504
b	Refuerzo entre alas	4	≠ 9,5 IRAM 503 - F.22	13-01-503
a	Perfil solera	4	≠ 9,5 IRAM 503 - F.22	13-01-501/502
ITEM	DESCRIPCION	Cant.	ESCUADRIA, ESPECIFICACION, OBSERVAC.	CATAL.NOM.

VAGON TOLVA GRANERO				FERROCARRILES ARGENTINOS	
SOLERA BASTIDOR				AREA	MECANICA
ESCALA 1:7,5	TROCHA 1676	LINEAS:	UTILIZACION	EMISION	
FIRMA Y FECHA APROB.		N° DE PLANO NEFA 24.019		1	