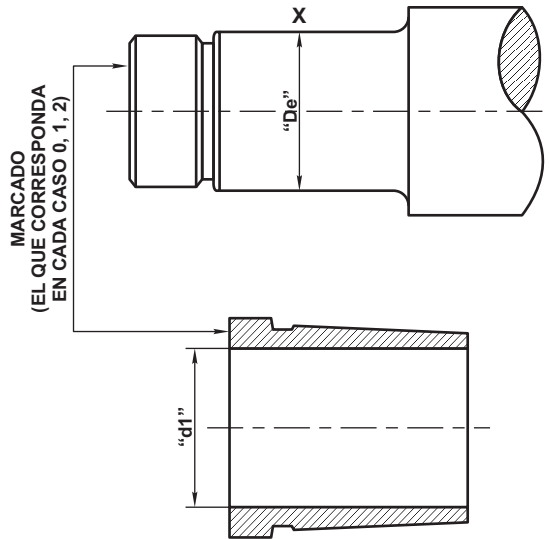
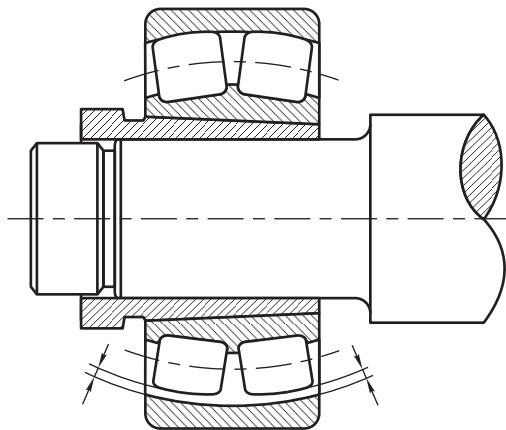


PARA MARCADO VER CAPITULO D-5 DE LA ESPECIFICACION FAT: MRe-505

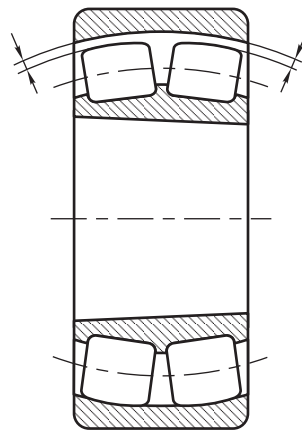


- DETALLE X -

FORMA DE MEDICION DE JUEGO RADIAL



Después del montaje



Antes del montaje

RODAMIENTO APOYADO (con superficie plana)

| DIMENSIONES ORIGINALES Y SUBMEDIDAS DE MUÑONES DE EJES Y MANGUITOS CONICOS PARA RODAMIENTOS A RODILLOS SKF 22324 CK/C3 N.U.M. 8655311432/0 - Ø "De" = 110 | | | | | | | |
|---|---------------|--------------------------|---------------------------------|---------------------|--------------------|------------|---------------|
| EJE | | | | MANGUITO | | | |
| Marca | MEDIDA | DIMENSION BASICA * | DIMENSION MINIMA ** | DIAMETRO "d1" = 110 | REFERENCIA FABRICA | N.U.M. | OBSERVACIONES |
| "0" | ORIGINAL | 110 h9 0 - 0,087 | 110 c9 - 0,18 - 0,267 | 110 | SKF. AH.2324 | 8655311460 | |
| "1" | 1a. SUBMEDIDA | 108,5 h9 0 - 0,087 | 108,5 c9 - 0,18 - 0,267 | 108,5 | SKF. AH.2324/1 | 8655311461 | |
| "2" | 2a. SUBMEDIDA | 107 h9 0 - 0,087 | 107 c9 - 0,18 (1) - 0,267 | 107 | SKF. AH.2324/2 | 8655311462 | |

NOTAS: (1) POR DEBAJO DE ESTA DIMENSION EL EJE DEBE RETIRARSE DE SERVICIO.

* LA "DIMENSION BASICA" ES LA ORIGINAL DEL MUÑON DEL EJE, O LOS SUCESIVOS ESCALONES DE SUBMEDIDAS A LAS QUE DEBE SER RECTIFICADO CUANDO SUFRE UN DETERIORO DE MAGNITUD.

** LA "DIMENSION MINIMA" ES A LA QUE SE PUEDE LLEGAR CON UNA MINIMA RECTIFICACION DE SU MUÑON - TOLERANCIAS ISO c9/ IT/5, CUMPLIENDO TODAS LAS PRESCRIPCIONES DE LOS PLANOS INDICADOS EN CAPITULOS D-1 Y D-2 DE LA ESPECIFICACION TECNICA FAT: MRe-505 CUANDO EL EJE SUFRE DETERIORO DE POCA MAGNITUD (ESTANDO EN SU DIMENSION ORIGINAL O EN CUALQUIERA DE LOS ESCALONES DE SUBMEDIDAS BASICAS). EN CUALQUIERA DE ESTOS ESCALONES DE DIMENSIONES MINIMAS SE APLICARA EL MISMO MANGUITO QUE PARA SU CORRESPONDIENTE ESCALON DE "DIMENSION BASICA".

| EMISION | COTA | ALTERACIONES | FECHA - FIRMA |
|---------|------|--------------|---------------|
| | | | |

| ITEM | DESCRIPCION | CANT. | ESCUADRIA, ESPECIFICAC. Y OBSERVACIONES | CATAL-NOMEN. |
|---|-------------|---|---|---|
| DIMENSIONES NORMALIZADAS PARA MUÑONES DE EJES DE Ø 110 Y MANGUITOS PARA RODAMIENTOS A RODILLOS | | | | FERROVIARIOS ARGENTINOS AREA MECANICA |
| ESCALA | TROCHA | LINEAS: | UTILIZACION | EMISION |
| | 1435 - 1676 | MITRE - SARMIENTO - SAN MARTIN - URQUIZA-ROCA | COCHES MOTORES | 1 |
| FIRMA Y FECHA APROB. | | N° DE PLANO | | |
| 7/6/82 | | NEFA 1085 | | |

ES COPIA DEL PLANO NEFA 1085
M. BELLOCOCHO - GERENCIA DE SEGURIDAD - C.N.R.T.