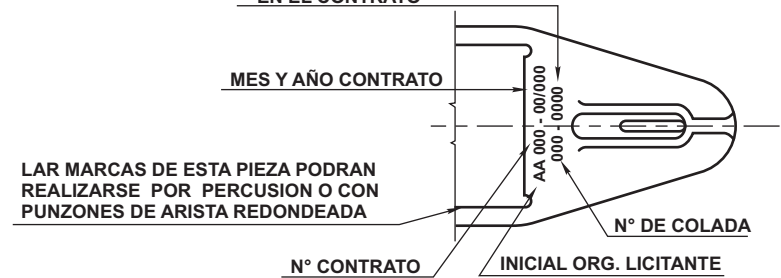
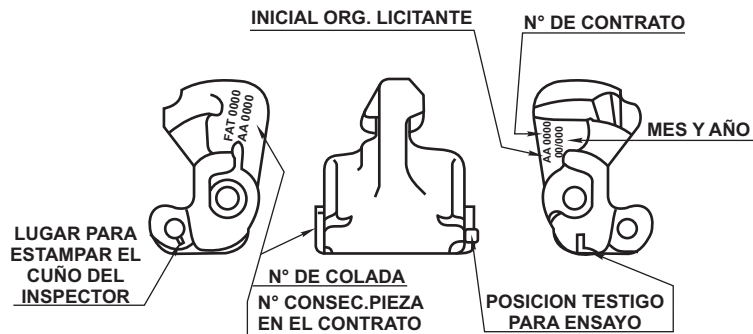
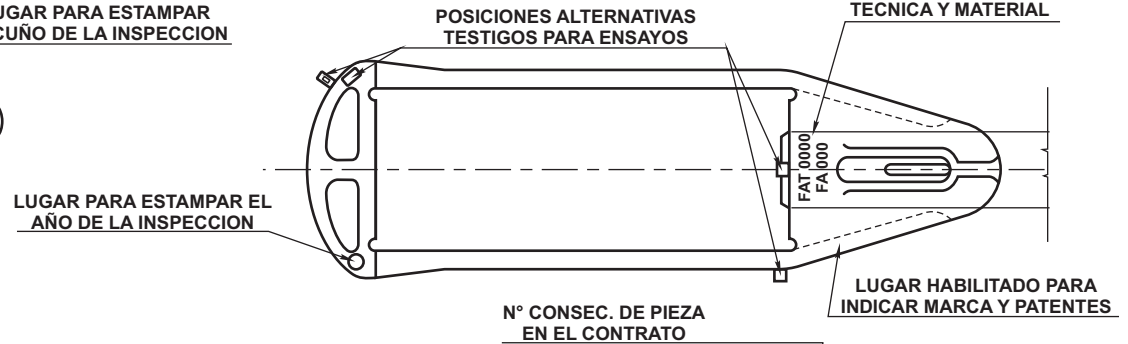
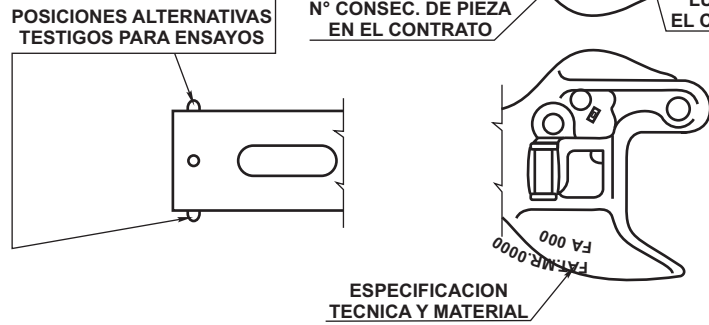


NOTA: LAS MARCAS INDICADAS, SALVO INDICACION EN CONTRARIO, SE REALIZARAN CON CARACTERES DE 13 mm Y/O 6 mm DE ALTO EN RELIEVE



LAS MARCAS DE ESTA PIEZA PODRAN REALIZARSE POR PERCUSION O CON PUNZONES DE ARISTA REDONDEADA



NOTA: LAS PRESCRIPCIONES DE ESTE PLANO SE DAN SOLO A TITULO DE REFERENCIA

2	SE MODIFICARON PRESCRIPCIONES	24/06/77
EMISION	COTA	ALTERACIONES
		FECHA-FIRMA

ITEM	DESCRIPCION	CANT.	ESCUAD.ESP.OBSERVAC.	CATAL-NOMEN
	APARATO AUTOMATICO DE ENGANCHE, TRACCION Y CHOQUE - ENGANCHE - MARCADO DE COMPONENTES			FERROCARRILES ARGENTINOS
				AREA: MECANICA
ESCALA	TROCHA:	LINEA:	UTILIZACION	EMISION
	TODAS	TODAS	MATERIAL RODANTE	2
FIRMA Y FECHA APROB.	N° DE PLANO:			
31/08/77	NEFA 935			

ES COPIA DEL PLANO NEFA 935
 M. BELLOCHIO - AREA INGENIERIA - C.N.R.T.