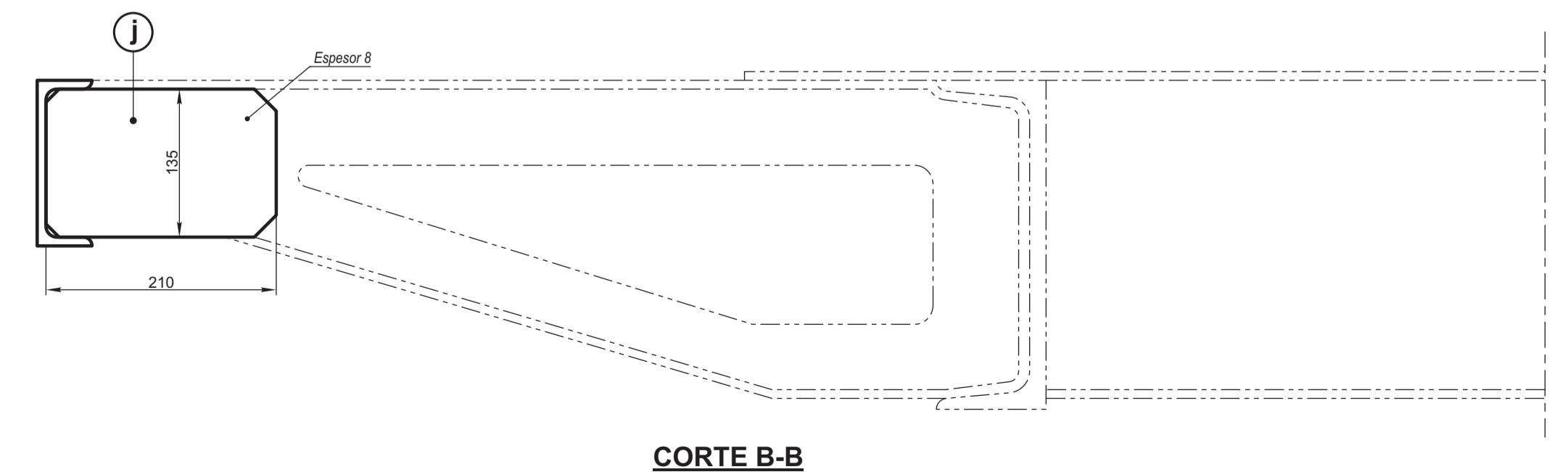
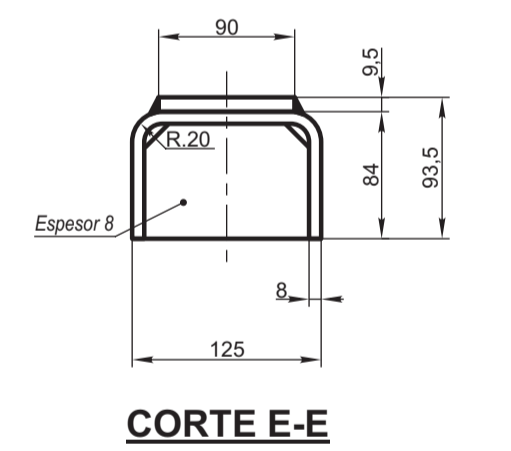
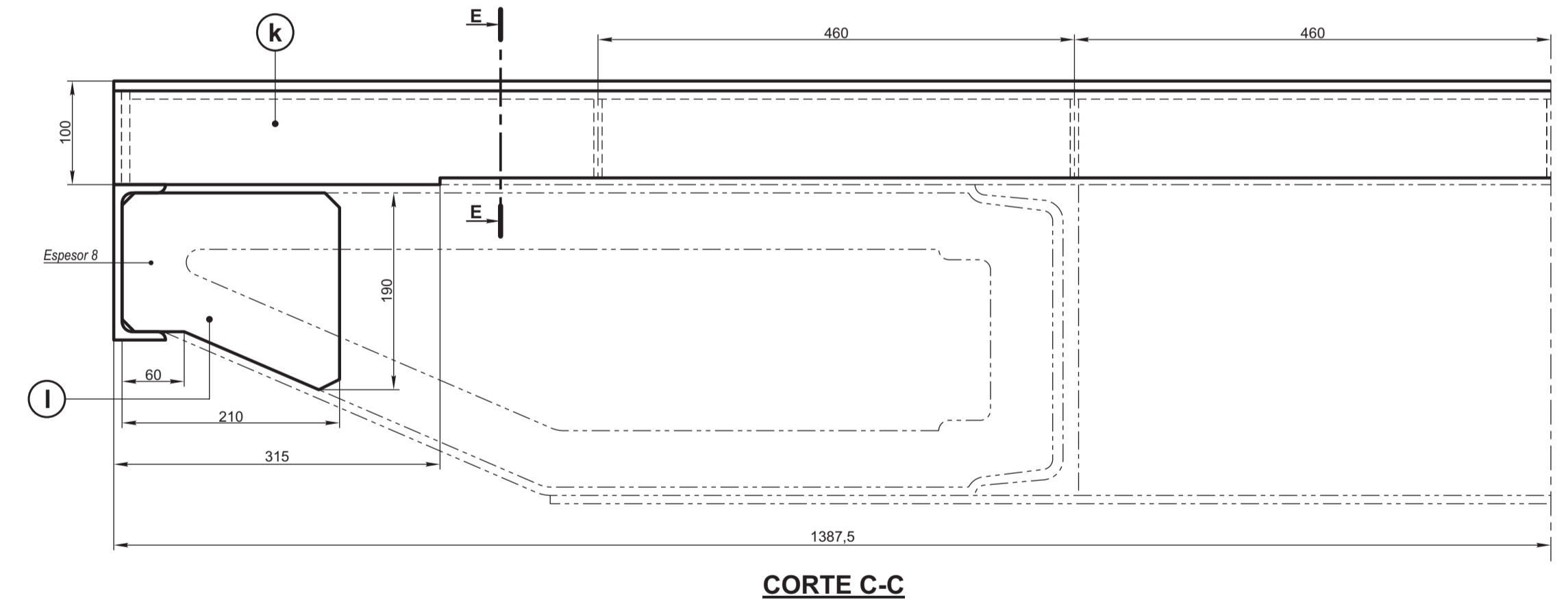
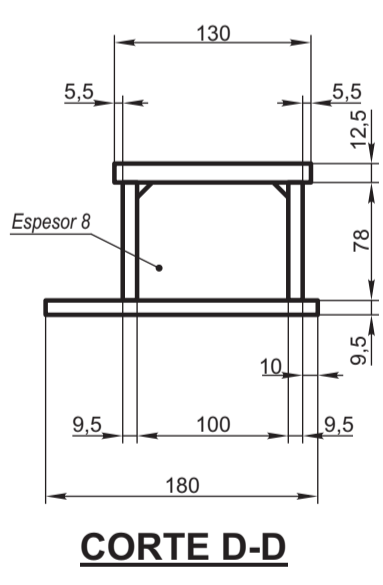
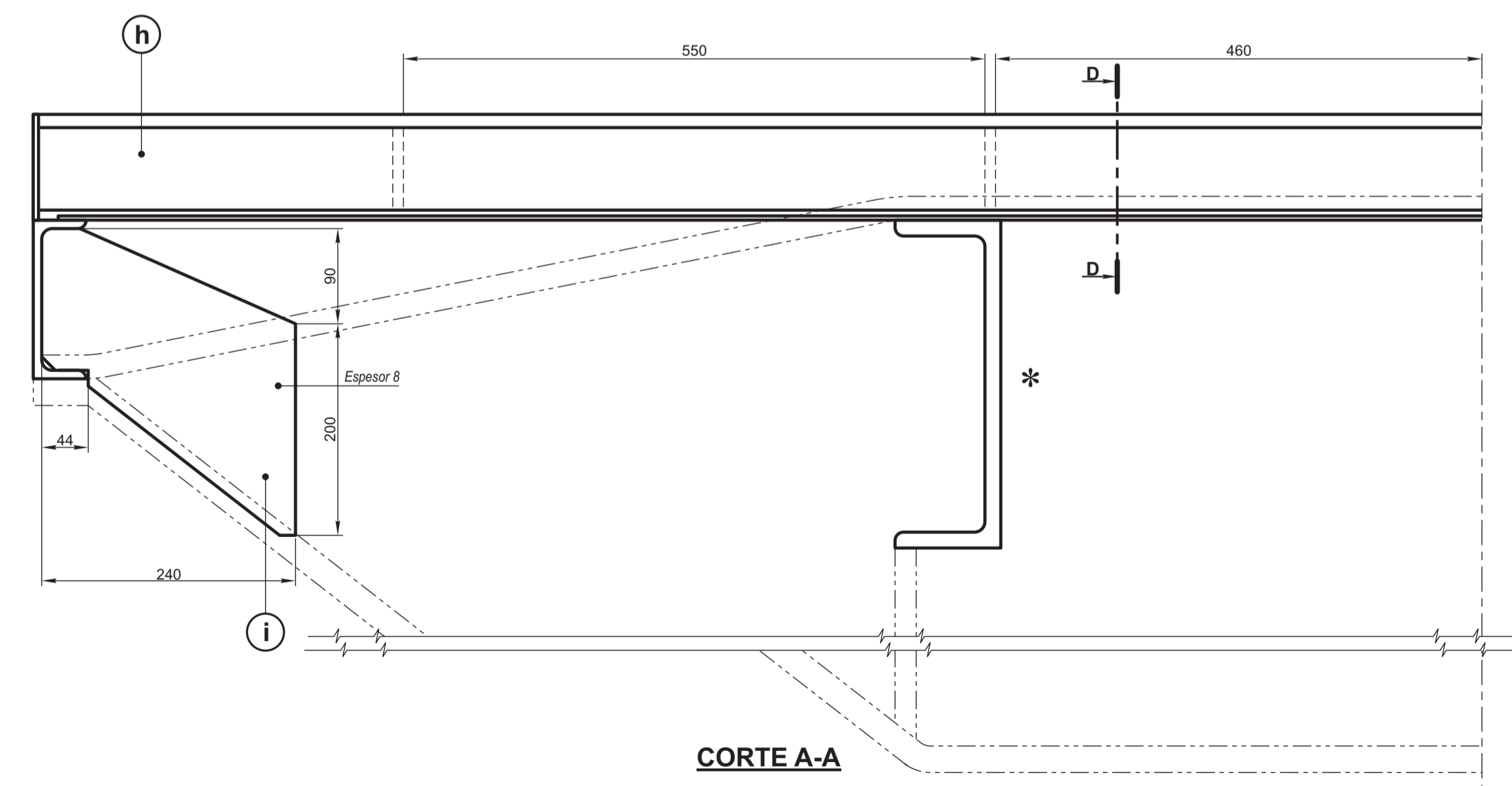


REFERENCIA
ELEMENTOS A INCORPORAR: ———
ELEMENTOS EXISTENTES: - - - - -
* PERFIL U (CORTE A-A) MOSTRADO SOLO PARA DETALLE



ITEM	DESCRIPCION	CANT.	ESCUADRIA, ESPECIFICACION, OBSERVAC.	Kg.	CATAL.NOM.
i	Soporte en viga bolster	4	IRAM 503 - F.20		
k	Soporte de carga	2	IRAM 503 - F.20		
j	Soporte en travesaño	4	IRAM 503 - F.20		
i	Soporte en travesaño	4	IRAM 503 - F.20		
h	Travesaño soporte	2	IRAM 503 - F.20		
g	Escuadra	8	IRAM 503 - F.20		
f	Chapa antideslizante	2	IRAM 503 - F.20		
e	Chapa antideslizante	2	IRAM 503 - F.20		
d	Larguero	2	PN U 152 x 55 x 11,1 x 8,71		
c	Chapa antideslizante	4	IRAM 503 - F.20		
b	Placa soporte cierre	4	IRAM 503 - F.20		
a	Estribo	4	IRAM 503 - F.20		

VAGON TRANSPORTE DE RIELES DISPOSICION GENERAL Y DETALLES DEL BASTIDOR			FERROVIARIOS ARGENTINOS	
			AREA MECANICA	
ESCALA 1:5 - 1:20	TROCHA 1676	LINEAS:	UTILIZACION VAGONES	EMISION 2
FIRMA Y FECHA APROB.		N° DE PLANO NEFA 667		