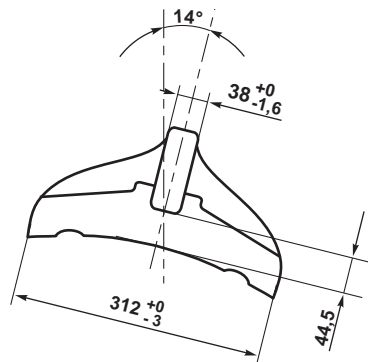
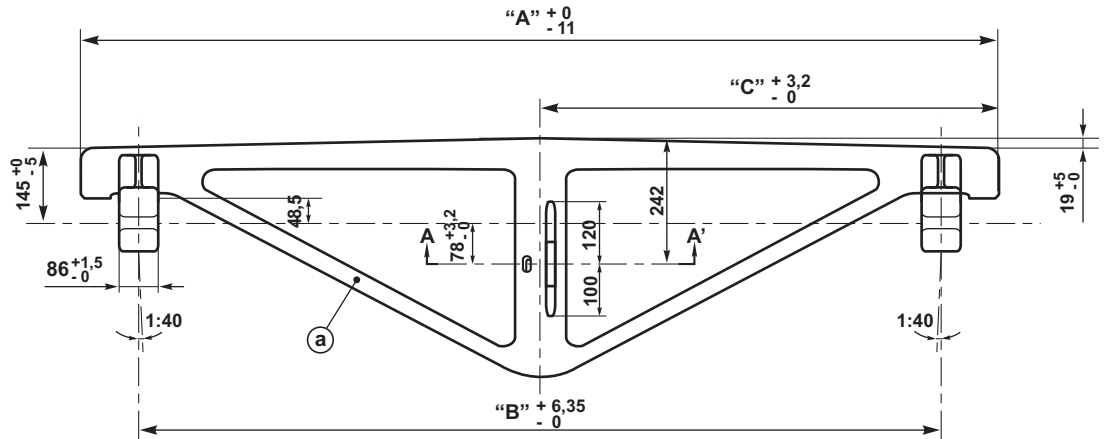
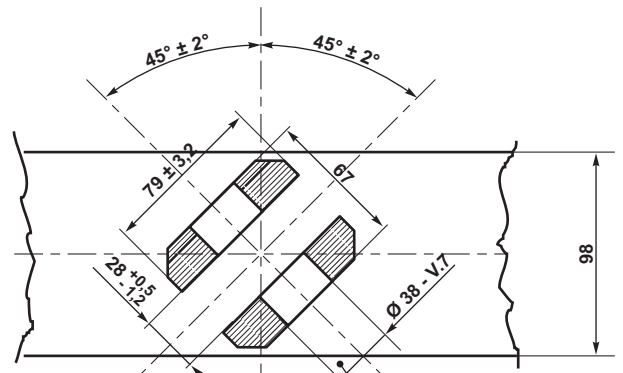


TROCHA	MEDIDAS		
	"A"	"B"	"C"
1.676	2.023	1.765	1.010
1.435	1.782	1.524	889,5
7.850			

NOTA: CANTIDAD TRIANGULOS POR BOGIE = 2:1 COMO MUESTRA EL PLANO (MANO DERECHA) 1 MANO IZQUIERDA (MONTANTE CENTRAL GIRADO 90° RESPECTO A LA POSICION MOSTRADA EN EL PLANO)



PORTAZAPATA
VER NEFA 578



CORTE A-A'
AGUJERO PARA BUJE NEFA 285/A/1

ESPECIFICACION FAT-V-1415

b	TRAVESAÑO M. IZQ.		9056256	
a	TRAVESAÑO M. DER.		9056252	
ITEM	DESCRIPCION	CANT.	ESCUADRIA, ESPECIF. Y OBSERVAC.	CATAL-NOMEN

TOLERANCIAS NORMALIZADAS
TRAVESAÑOS DE FRENO BOGIES
DIAMANTE INTEGRALES



AREA:
MECANICA

Fecha	04/04/79	Dibujo	F.A. CAMBIASSO
DIVESPECIFICACIONES			Ing. CRISTOBAL
DEPTO. TECNICA			
GERENTE MECANICA			

ESCALA	TROCHA: 1676 - 1435 - 750	LINEA: S.MARTIN - ROCA - MITRE - SARMIENTO - URQUIZA	UTILIZACION VAGONES	EMISION
FIRMA Y FECHA APROB. 08/04/79		N° DE PLANO: NEFA 576		2 3

EMISION 3: SE AGREGO MANO DERECHA E IZQUIERDA Y CODIGOS N.U.M. -26/12/83
EMISION 2: SE AJUSTARON TOLERANCIAS Y SE CORRIGIO ACOTAMIENTO A-1