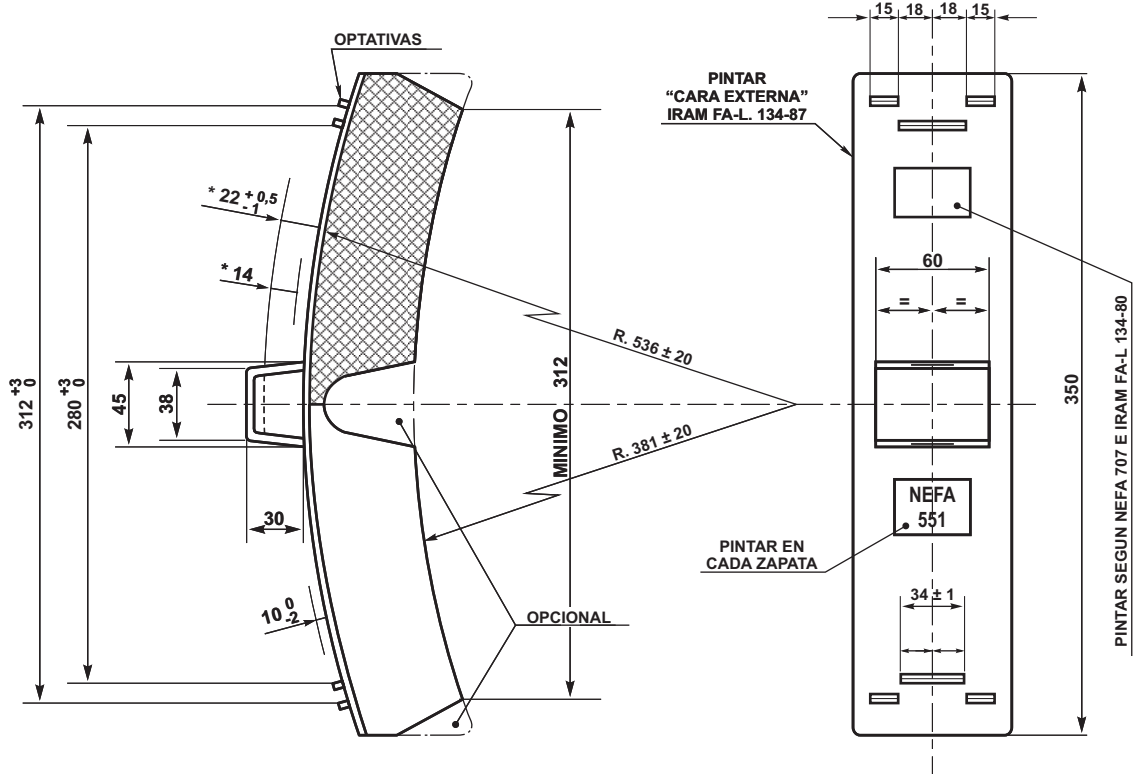
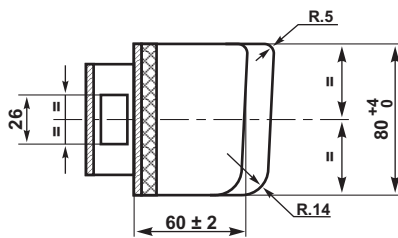


**ES COPIA DEL PLANO NEFA 551**  
M. BELLOCCHIO - AREA INGENIERIA - C.N.R.T.


TOLERANCIAS NO ESPECIFICADAS					
DIMENSIONES	HASTA 10	> 10 A 30	> 30 A 100	> 100 A 250	> 250 A 500
TOLERANCIAS	± 0,75	± 1	± 1,5	± 2	± 3



\* SE REFIEREN A DIMENSIONES LIBRES DE PASAJE Y ANCLAJE



**NOTA:** EL RESPALDO SERA DE CHAPA DE ACERO CALIDAD COMERCIAL. QUEDARAN A CRITERIO DEL FABRICANTE LAS PERFORACIONES Y/O ESTAMPADO A EFECTUAR EN CHAPA DE RESPALDO A EFECTOS DE CUMPLIR CON REQUISITOS DE NORMA FA.8021 (ADHERENCIA DEL MATERIAL DE COMPOSICION). EL RESTO DE LA GEOMETRIA ES LIBRE CON EL OBJETO DE QUE EL FABRICANTE ASEGURE EL CUMPLIMIENTO DE LAS FAT:CV-2018 Y FA. 8021

F.A. CAMBIASSO DIBUJO Fecha: 11/9/80 DIV.ESPECIFICAC. DEPTO. TECNICA DEPTO. TECNICA	a	ZAPATA		9051076			
	ITEM	DESCRIPCION	CANT.	ESCUADRIA, ESPECIF. Y OBSERVAC.			
	ZAPATA DE COMPOSICION			 AREA: MECANICA			
	ESCALA	TROCHA: 1000	LINEA: BELGRANO	UTILIZACION: COCHES CONT.1150, 1185 MATERFER			
FIRMA Y FECHA APROB.		N° DE PLANO: NEFA 551		EMISION <table border="1"> <tr> <td>1</td> <td>2</td> <td>3</td> </tr> </table>	1	2	3
1	2	3					