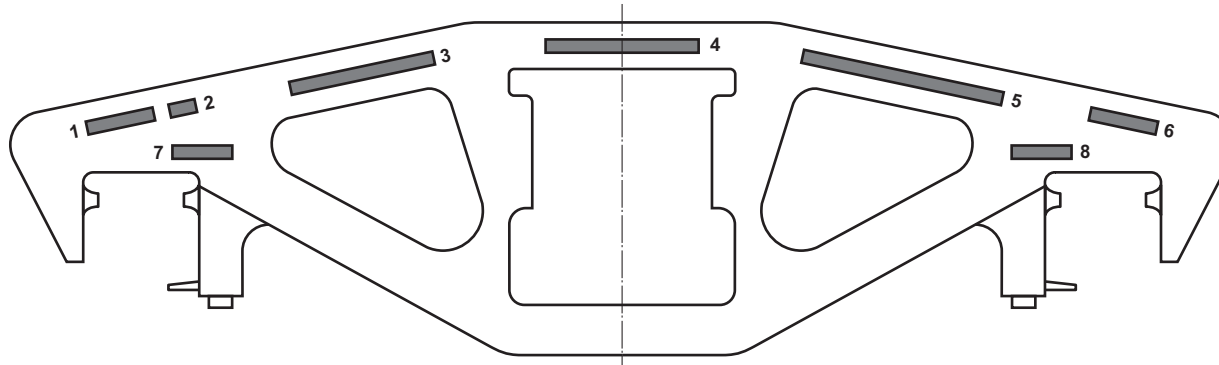


DIBUJADO	REVISADO	MIEMBROS DE LA SUBCOMISION TECNICA ASESORA	F.C.G.U.	F.C.G.B.	FECHA
FORMATO A3 NORMA IRAM 4504					
ALTERACIONES					



A MARCAR POR EL FABRICANTE

- 1 - ESPECIFICACION DEL MATERIAL.
- 2 - GRADO.
- 3 - a) N° DE COLADA. b) MES - DOS CIFRAS FINALES DEL AÑO. c) SERIE DE FABRICACION. d) N° DE COSTADO EN LA SERIE. e) N° DE APROBACION DE LA SERIE.
- 4 - MARCADO NEFA 707 - EXCEPTO REFERENCIA PATRIMONIAL.
- 5 - FABRICANTE Y PATENTE.
- 6 - DIMENSION DEL EJE.

NOTA: 2

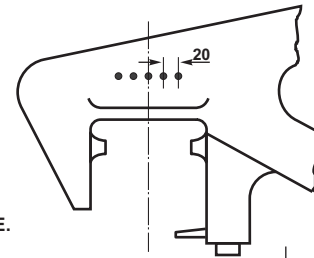
ESTE MARCADO SERA EFECTUADO SOBRE RELIEVE CON CARACTERES DE 30 mm DE ALTURA

A MARCAR POR EL FERROCARRIL

- 7 - DESIGNACION DE LA SERIE DEL BOGIE.
- 8 - N° INTERNO DEL COSTADO.

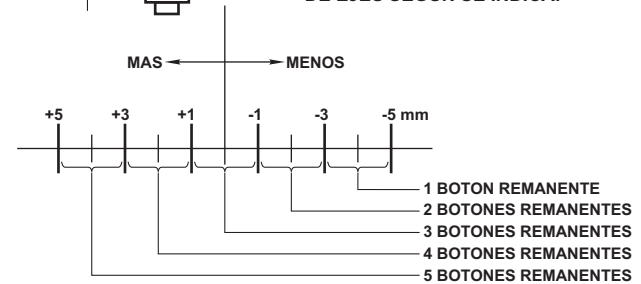
NOTA: 1

ESTE MARCADO SE HARA EN FRIO SOBRE PLAQUETAS LISAS SOBRELIEVE DE 70 x 20 mm CONFORMADAS EN EL PROCESO DE FUNDICION DEL COSTADO; LOS PUNZONES A USARSE SERAN DE ARISTAS REDONDEADAS Y LOS CARACTERES DE 10 mm DE ALTURA



NOTA:

SOBRE EL EXTREMO IZQUIERDO DEL COSTADO DEL BOGIE, SE FUNDIRAN 5 BOTONES DE 6 mm DE ALTURA POR 6 mm DE Ø A CORTAR PARA INDICAR LA VARIACION RESPECTO DE LA MEDIDA NOMINAL DE LA DISTANCIA ENTRE CENTROS DE EJES SEGUN SE INDICA:



FERROCARRILES ARGENTINOS				
MARCADO DE LATERALES DE BOGIES INTEGRALES				
ESCALA	DIBUJADO	UTILIZACION	DIBUJO	
	F.C.ROCA	-----	NEFA	494
				1