

SISTEMA NACIONAL DE INFORMACIÓN CRIMINAL

AÑO 2005

Informe provincia de: TUCUMÁN

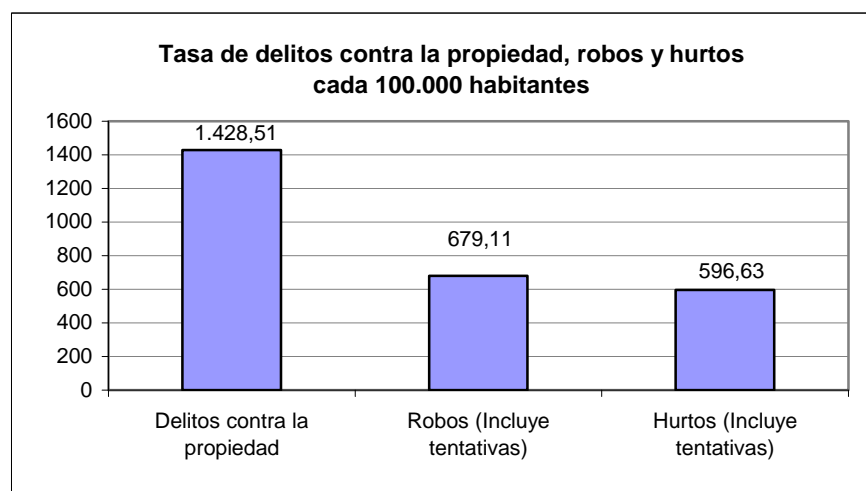
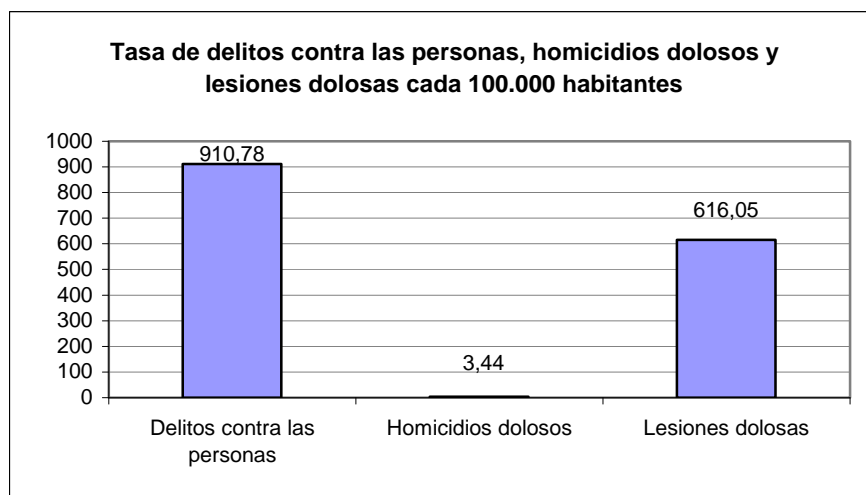
Fuente: Dirección Nacional de Política Criminal - Ministerio de Justicia y DD. HH.

HECHOS DELICTIVOS REGISTRADOS		TUCUMÁN	
TOTAL AÑO 2005			
Tipo de Delito	Total de hechos	Tasa cada 100.000 hab.	
DELITOS CONTRA LAS PERSONAS			
Homicidios dolosos	46	3,44	
Homicidios dolosos en grado de tentativa	80	5,98	
Homicidios culposos en accidentes de tránsito	125	9,34	
Homicidios culposos por otros hechos	33	2,47	
Lesiones dolosas	8.246	616,05	
Lesiones culposas en accidentes de tránsito	2.340	174,82	
Lesiones culposas por otros hechos	911	68,06	
Otros delitos contra las personas	410	30,63	
Total de delitos contra las personas	12.191	910,78	
DELITOS CONTRA LA INTEGRIDAD SEXUAL Y EL HONOR			
Delitos contra el honor	0	0,00	
Violaciones	107	7,99	
Otros delitos contra la integridad sexual	279	20,84	
Total de delitos contra la integridad sexual y el honor	386	28,84	
DELITOS CONTRA LA LIBERTAD			
Amenazas	8.769	655,13	
Otros delitos contra la libertad	94	7,02	
Total de delitos contra la libertad	8.863	662,15	
DELITOS CONTRA LA PROPIEDAD			
Robos y tentativas de robo (excluye los agravados por el resultado de lesiones y/o muertes)	6.590	492,33	
Robos agravados y tentativas de robo agravado por el resultado de lesiones y/o muerte.	2.500	186,77	
Hurtos y tentativa de hurto.	7.986	596,63	
Otros delitos contra la propiedad	2.045	152,78	
Total de delitos contra la propiedad	19.121	1.428,51	
DELITOS CONTRA EL ESTADO Y LA COMUNIDAD			
Delitos contra la seguridad pública	178	13,30	
Delitos contra el orden público	5	0,37	
Delitos contra la seguridad de la nación	0	0,00	
Delitos contra los poderes públicos y el orden constitucional	0	0,00	
Delitos contra la administración pública	5	0,37	
Delitos contra la fe pública	44	3,29	
Total de delitos contra el estado y la comunidad	232	17,33	
DELITOS CONTRA EL ESTADO CIVIL			
	0	0,00	
LEY 23.737 (estupefacientes)	358	26,75	
OTROS DELITOS PREVISTOS EN LEYES ESPECIALES	106	7,92	
TOTAL DE HECHOS DELICTIVOS	41.257	3.082,28	

TUCUMÁN

TASAS DE HECHOS DELICTIVOS, DELITOS CONTRA LAS PERSONAS, HOMICIDIOS DOLOSOS Y LESIONES DOLOSAS, DELITOS CONTRA LA PROPIEDAD, ROBOS Y HURTOS AÑO 2005

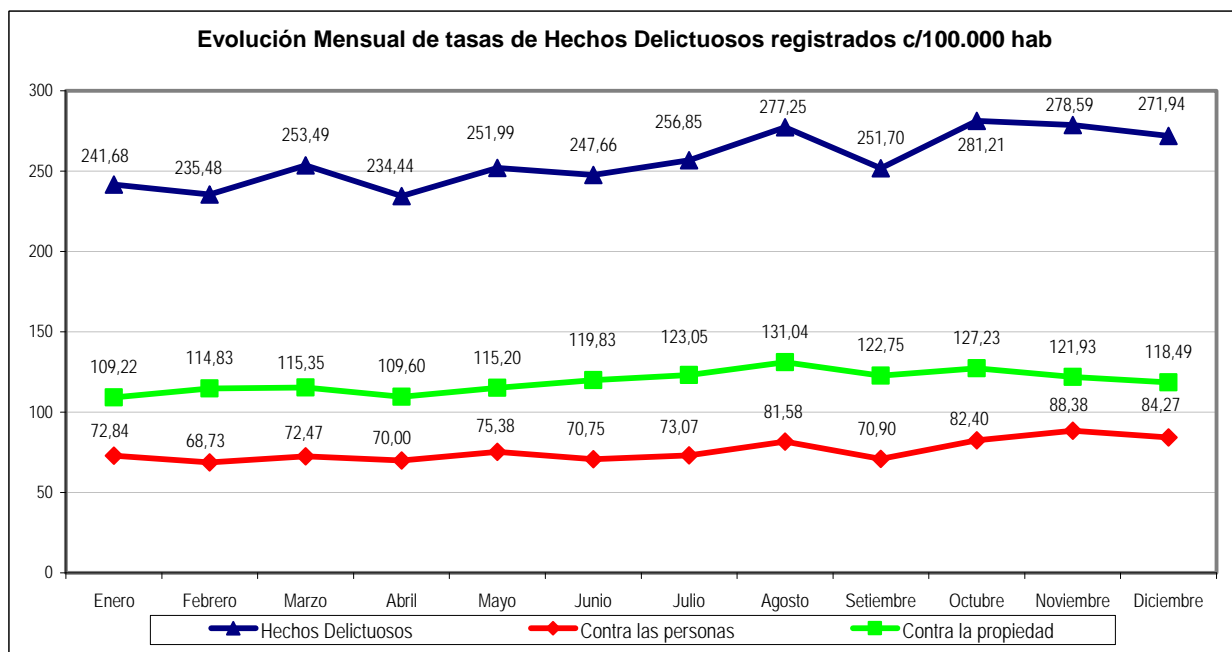
TIPO DE DELITO	CANTIDAD	TASA CADA 100.000 HAB.
Total de Hechos Delictivos	41.257	3.082,28
<i>Delitos contra las personas</i>	<i>12.191</i>	<i>910,78</i>
Homicidios dolosos	46	3,44
Lesiones dolosas	8.246	616,05
<i>Delitos contra la propiedad</i>	<i>19.121</i>	<i>1.428,51</i>
Robos (Incluye tentativas)	9.090	679,11
Hurtos (Incluye tentativas)	7.986	596,63



TUCUMÁN

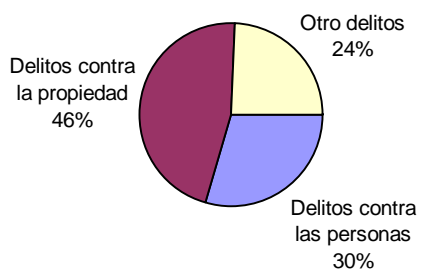
Evolución mensual de Hechos Delictuosos registrados - Año 2005												
Delito	Enero		Febrero		Marzo		Abril		Mayo		Junio	
	V.Abs.	Tasa	V.Abs.	Tasa	V.Abs.	Tasa	V.Abs.	Tasa	V.Abs.	Tasa	V.Abs.	Tasa
Hechos Delictuosos	3.235	241,68	3.152	235,48	3.393	253,49	3.138	234,44	3.373	251,99	3.315	247,66
<i>Contra las personas</i>	975	72,84	920	68,73	970	72,47	937	70,00	1.009	75,38	947	70,75
Homicidios Dolosos	4	0,30	7	0,52	3	0,22	4	0,30	3	0,22	1	0,07
Lesiones Dolosas	718	53,64	646	48,26	672	50,20	623	46,54	667	49,83	606	45,27
<i>Contra la propiedad</i>	1.462	109,22	1.537	114,83	1.544	115,35	1.467	109,60	1.542	115,20	1.604	119,83
Robos (con tentativa)	698	52,15	728	54,39	756	56,48	688	51,40	705	52,67	711	53,12
Hurtos (con tentativa)	632	47,22	665	49,68	631	47,14	638	47,66	635	47,44	717	53,57

Delito	Julio		Agosto		Setiembre		Octubre		Noviembre		Diciembre	
	V.Abs.	Tasa	V.Abs.	Tasa	V.Abs.	Tasa	V.Abs.	Tasa	V.Abs.	Tasa	V.Abs.	Tasa
Hechos Delictuosos	3.438	256,85	3.711	277,25	3.369	251,70	3.764	281,21	3.729	278,59	3.640	271,94
<i>Contra las personas</i>	978	73,07	1.092	81,58	949	70,90	1.103	82,40	1.183	88,38	1.128	84,27
Homicidios Dolosos	4	0,30	2	0,15	4	0,30	4	0,30	4	0,30	6	0,45
Lesiones Dolosas	630	47,07	726	54,24	631	47,14	763	57,00	819	61,19	745	55,66
<i>Contra la propiedad</i>	1.647	123,05	1.754	131,04	1.643	122,75	1.703	127,23	1.632	121,93	1.586	118,49
Robos (con tentativa)	807	60,29	858	64,10	774	57,82	798	59,62	782	58,42	785	58,65
Hurtos (con tentativa)	651	48,64	701	52,37	700	52,30	717	53,57	651	48,64	648	48,41

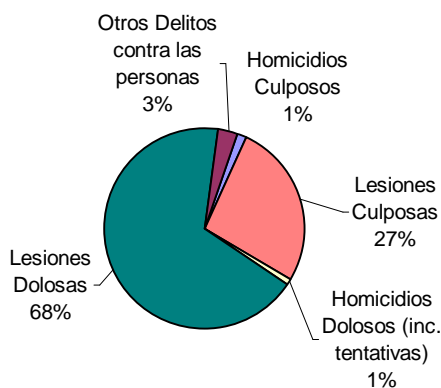


TUCUMÁN AÑO 2005

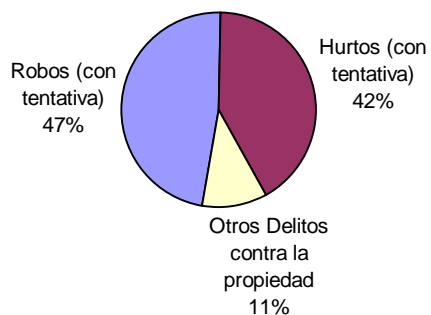
Distribución de hechos delictuosos registrados



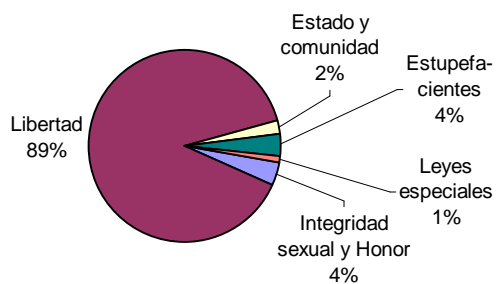
Distribución de delitos contra las personas



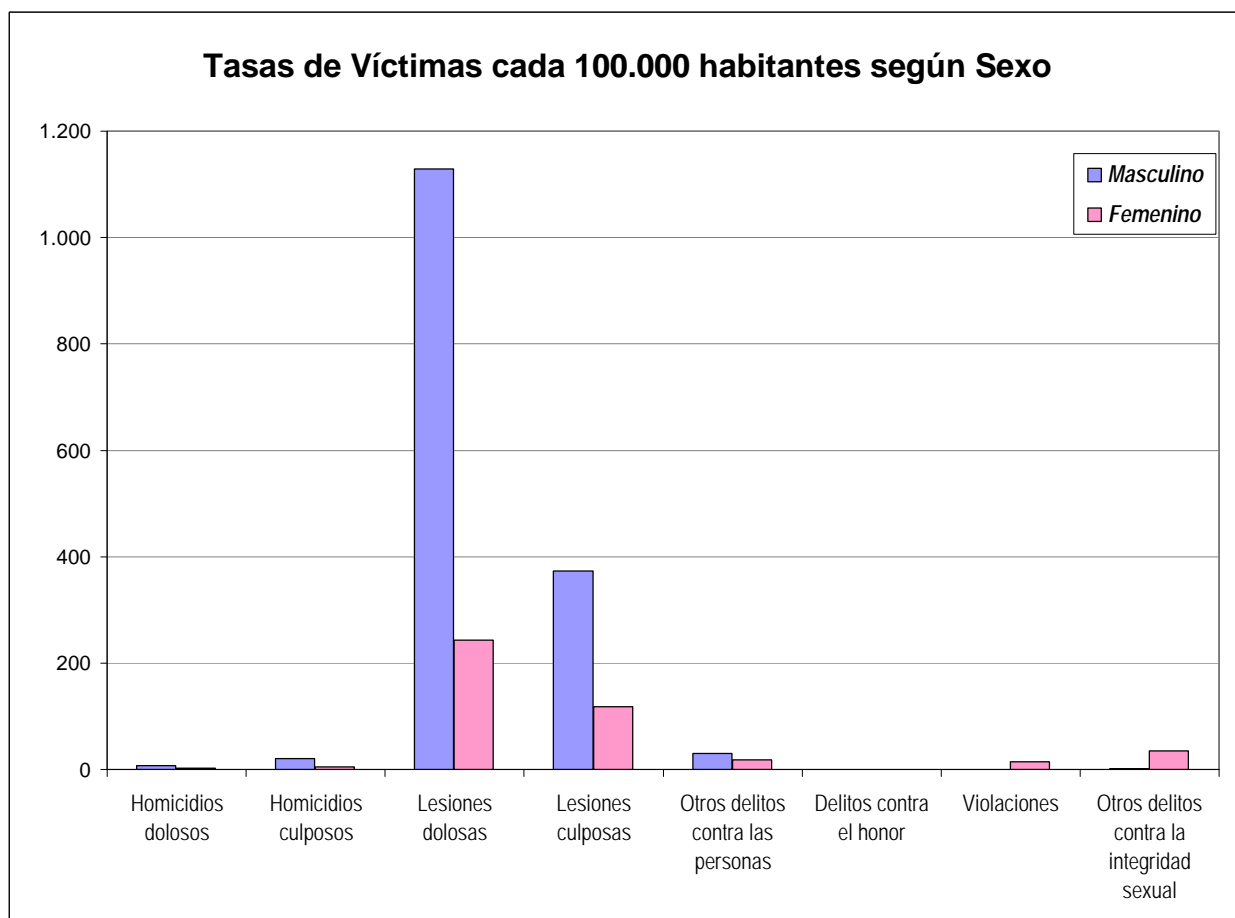
Distribución de delitos contra la propiedad



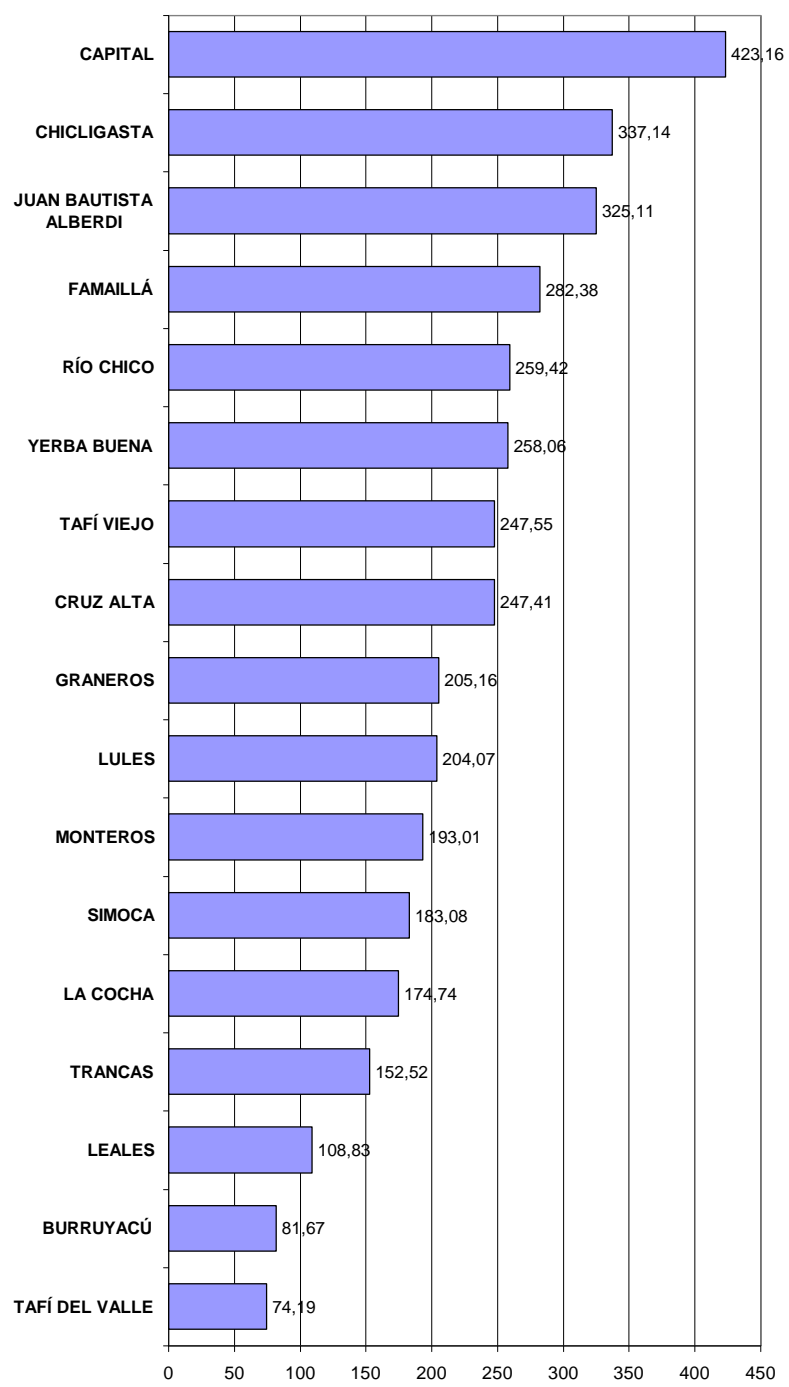
Distribución de otros hechos delictuosos registrados



Delitos contra las Personas, contra la Integridad Sexual y el Honor HECHOS Y VICTIMAS			TUCUMÁN						
Año 2005									
Tipo de Delito	HECHOS			VICTIMAS					
	Total de Hechos	Tasa de Hechos c/100.000 hab.	Masculino	Tasa de Víctimas Masculinas c/100.000 hab.	Femenino	Tasa de Víctimas Femeninas c/100.000 hab.	No Consta	Total Víctimas	Tasa del total de Víctimas c/100.000 hab.
DELITOS CONTRA LAS PERSONAS									
Homicidios dolosos	46	3,44	39	5,93	8	1,17	0	47	3,51
Homicidios dolosos en grado de tentativa	80	5,98	10	1,52	12	1,76	58	80	5,98
Homicidios culposos en accidentes de tránsito	125	9,34	106	16,12	29	4,26	2	137	10,24
Homicidios culposos por otros hechos	33	2,47	26	3,95	7	1,03	0	33	2,47
Lesiones dolosas	8.246	616,05	7.423	1.128,90	1.653	242,74	159	9.235	689,94
Lesiones culposas en accidentes de tránsito	2.340	174,82	1.800	273,75	595	87,37	216	2.611	195,07
Lesiones culposas por otros hechos	911	68,06	650	98,85	212	31,13	68	930	69,48
Otros delitos contra las personas	410	30,63	200	30,42	126	18,50	77	403	30,11
Total de delitos contra las personas	12.191	910,78	10.254	1.559,44	2.642	387,97	580	13.476	1.006,78
DELITOS CONTRA LA INTEGRIDAD SEXUAL Y EL HONOR									
Delitos contra el honor	0	0,00	1	0,15	1	0,15	0	2	0,15
Violaciones	107	7,99	3	0,46	102	14,98	1	106	7,92
Otros delitos contra la integridad sexual	279	20,84	10	1,52	237	34,80	60	307	22,94
Total de delitos contra la integridad sexual y el honor	386	28,84	14	2,13	340	49,93	61	415	31,00
TOTALES	12.577	939,62	10.268	1.561,57	2.982	437,90	641	13.891	1.037,79



Tasas de Hechos Delictivos registrados cada 10.000 hab. por Departamento



PLANILLA DE FRECUENCIAS SNIC POR DEPARTAMENTOS

DELITOS	FRECUENCIA	TASA C/10000 Hab.
BURRUYACÚ		
DELITOS CONTRA LAS PERSONAS		
Homicidios Dolosos	0	0,00
Homicidios dolosos en grado de tentativa	0	0,00
Homicidios culposos en accidentes de tránsito	5	1,52
Homicidios culposos por otros hechos	0	0,00
Lesiones dolosas	46	13,97
Lesiones culposas en accidentes de tránsito	13	3,95
Lesiones culposas por otros hechos	3	0,91
Otros delitos contra las personas	3	0,91
Total de delitos contra las personas	70	21,25
DELITOS CONTRA LA INTEGRIDAD SEXUAL Y EL HONOR		
Delitos contra el honor	0	0,00
Violaciones	1	0,30
Otros delitos contra la integridad sexual	4	1,21
Total de delitos contra la integridad sexual y el honor	5	1,52
DELITOS CONTRA LA LIBERTAD		
Amenazas	59	17,91
Otros delitos contra la libertad	1	0,30
Total de delitos contra la libertad	60	18,22
DELITOS CONTRA LA PROPIEDAD		
Robos y tentativas de robo (ex. los agrav. por el res. de lesiones y/o muertes)	63	19,13
Robos agrav. y tentativas de robo agrav. por el res. de lesiones y/o muerte.	0	0,00
Hurtos y tentativa de hurto.	45	13,66
Otros delitos contra la propiedad	25	7,59
Total de delitos contra la propiedad	133	40,38
DELITOS CONTRA EL ESTADO Y LA COMUNIDAD		
Delitos contra la seguridad pública	1	0,30
Delitos contra el orden público	0	0,00
Delitos contra la seguridad de la nación	0	0,00
Delitos contra los poderes públicos y el orden constitucional	0	0,00
Delitos contra la administración pública	0	0,00
Delitos contra la fe pública	0	0,00
Total de delitos contra el estado y la comunidad	1	0,30
DELITOS CONTRA EL ESTADO CIVIL		
LEY 23.737 (estupefacientes)	0	0,00
OTROS DELITOS PREVISTOS EN LEYES ESPECIALES	0	0,00
TOTAL DE HECHOS DELICTIVOSOS	269	81,67
CAPITAL		
DELITOS CONTRA LAS PERSONAS		
Homicidios Dolosos	27	0,51
Homicidios dolosos en grado de tentativa	40	0,76
Homicidios culposos en accidentes de tránsito	30	0,57
Homicidios culposos por otros hechos	14	0,27
Lesiones dolosas	3.929	74,47
Lesiones culposas en accidentes de tránsito	1.493	28,30
Lesiones culposas por otros hechos	643	12,19
Otros delitos contra las personas	233	4,42
Total de delitos contra las personas	6.409	121,47
DELITOS CONTRA LA INTEGRIDAD SEXUAL Y EL HONOR		
Delitos contra el honor	0	0,00
Violaciones	36	0,68
Otros delitos contra la integridad sexual	126	2,39
Total de delitos contra la integridad sexual y el honor	162	3,07
DELITOS CONTRA LA LIBERTAD		
Amenazas	4.851	91,94
Otros delitos contra la libertad	32	0,61
Total de delitos contra la libertad	4.883	92,55
DELITOS CONTRA LA PROPIEDAD		
Robos y tentativas de robo (ex. los agrav. por el res. de lesiones y/o muertes)	3.745	70,98
Robos agrav. y tentativas de robo agrav. por el res. de lesiones y/o muerte.	1.956	37,07
Hurtos y tentativa de hurto.	3.924	74,37
Otros delitos contra la propiedad	886	16,79
Total de delitos contra la propiedad	10.511	199,22
DELITOS CONTRA EL ESTADO Y LA COMUNIDAD		
Delitos contra la seguridad pública	92	1,74
Delitos contra el orden público	0	0,00
Delitos contra la seguridad de la nación	0	0,00
Delitos contra los poderes públicos y el orden constitucional	0	0,00
Delitos contra la administración pública	0	0,00
Delitos contra la fe pública	0	0,00
Total de delitos contra el estado y la comunidad	92	1,74
DELITOS CONTRA EL ESTADO CIVIL		
LEY 23.737 (estupefacientes)	265	5,02
OTROS DELITOS PREVISTOS EN LEYES ESPECIALES	4	0,08
TOTAL DE HECHOS DELICTIVOSOS	22.326	423,16

DELITOS	FRECUENCIA	TASA C/10000 Hab.
CRUZ ALTA		
DELITOS CONTRA LAS PERSONAS		
Homicidios Dolosos	2	0,12
Homicidios dolosos en grado de tentativa	20	1,23
Homicidios culposos en accidentes de tránsito	13	0,80
Homicidios culposos por otros hechos	7	0,43
Lesiones dolosas	885	54,55
Lesiones culposas en accidentes de tránsito	160	9,86
Lesiones culposas por otros hechos	78	4,81
Otros delitos contra las personas	52	3,21
Total de delitos contra las personas	1.217	75,01
DELITOS CONTRA LA INTEGRIDAD SEXUAL Y EL HONOR		
Delitos contra el honor	0	0,00
Violaciones	17	1,05
Otros delitos contra la integridad sexual	37	2,28
Total de delitos contra la integridad sexual y el honor	54	3,33
DELITOS CONTRA LA LIBERTAD		
Amenazas	1.044	64,35
Otros delitos contra la libertad	7	0,43
Total de delitos contra la libertad	1.051	64,78
DELITOS CONTRA LA PROPIEDAD		
Robos y tentativas de robo (ex. los agrav. por el res. de lesiones y/o muertes)	667	41,11
Robos agrav. y tentativas de robo agrav. por el res. de lesiones y/o muerte.	166	10,23
Hurtos y tentativa de hurto.	661	40,74
Otros delitos contra la propiedad	175	10,79
Total de delitos contra la propiedad	1.669	102,87
DELITOS CONTRA EL ESTADO Y LA COMUNIDAD		
Delitos contra la seguridad pública	20	1,23
Delitos contra el orden público	0	0,00
Delitos contra la seguridad de la nación	0	0,00
Delitos contra los poderes públicos y el orden constitucional	0	0,00
Delitos contra la administración pública	0	0,00
Delitos contra la fe pública	3	0,18
Total de delitos contra el estado y la comunidad	23	1,42
DELITOS CONTRA EL ESTADO CIVIL		
LEY 23.737 (estupefacientes)	0	0,00
OTROS DELITOS PREVISTOS EN LEYES ESPECIALES	0	0,00
TOTAL DE HECHOS DELICTUOSOS	4.014	247,41
CHICLIGASTA		
DELITOS CONTRA LAS PERSONAS		
Homicidios Dolosos	3	0,40
Homicidios dolosos en grado de tentativa	2	0,27
Homicidios culposos en accidentes de tránsito	10	1,33
Homicidios culposos por otros hechos	0	0,00
Lesiones dolosas	709	94,37
Lesiones culposas en accidentes de tránsito	96	12,78
Lesiones culposas por otros hechos	0	0,00
Otros delitos contra las personas	25	3,33
Total de delitos contra las personas	845	112,47
DELITOS CONTRA LA INTEGRIDAD SEXUAL Y EL HONOR		
Delitos contra el honor	0	0,00
Violaciones	7	0,93
Otros delitos contra la integridad sexual	16	2,13
Total de delitos contra la integridad sexual y el honor	23	3,06
DELITOS CONTRA LA LIBERTAD		
Amenazas	527	70,14
Otros delitos contra la libertad	15	2,00
Total de delitos contra la libertad	542	72,14
DELITOS CONTRA LA PROPIEDAD		
Robos y tentativas de robo (ex. los agrav. por el res. de lesiones y/o muertes)	367	48,85
Robos agrav. y tentativas de robo agrav. por el res. de lesiones y/o muerte.	33	4,39
Hurtos y tentativa de hurto.	561	74,67
Otros delitos contra la propiedad	146	19,43
Total de delitos contra la propiedad	1.107	147,34
DELITOS CONTRA EL ESTADO Y LA COMUNIDAD		
Delitos contra la seguridad pública	9	1,20
Delitos contra el orden público	0	0,00
Delitos contra la seguridad de la nación	0	0,00
Delitos contra los poderes públicos y el orden constitucional	0	0,00
Delitos contra la administración pública	0	0,00
Delitos contra la fe pública	3	0,40
Total de delitos contra el estado y la comunidad	12	1,60
DELITOS CONTRA EL ESTADO CIVIL		
LEY 23.737 (estupefacientes)	4	0,53
OTROS DELITOS PREVISTOS EN LEYES ESPECIALES	0	0,00
TOTAL DE HECHOS DELICTUOSOS	2.533	337,14

DELITOS	FRECUENCIA	TASA C/10000 Hab.
FAMAILLÁ		
DELITOS CONTRA LAS PERSONAS		
Homicidios Dolosos	1	0,32
Homicidios dolosos en grado de tentativa	0	0,00
Homicidios culposos en accidentes de tránsito	7	2,26
Homicidios culposos por otros hechos	5	1,62
Lesiones dolosas	216	69,79
Lesiones culposas en accidentes de tránsito	52	16,80
Lesiones culposas por otros hechos	18	5,82
Otros delitos contra las personas	8	2,58
Total de delitos contra las personas	307	99,19
DELITOS CONTRA LA INTEGRIDAD SEXUAL Y EL HONOR		
Delitos contra el honor	0	0,00
Violaciones	5	1,62
Otros delitos contra la integridad sexual	2	0,65
Total de delitos contra la integridad sexual y el honor	7	2,26
DELITOS CONTRA LA LIBERTAD		
Amenazas	126	40,71
Otros delitos contra la libertad	3	0,97
Total de delitos contra la libertad	129	41,68
DELITOS CONTRA LA PROPIEDAD		
Robos y tentativas de robo (ex. los agrav. por el res. de lesiones y/o muertes)	110	35,54
Robos agrav. y tentativas de robo agrav. por el res. de lesiones y/o muerte.	42	13,57
Hurtos y tentativa de hurto.	223	72,05
Otros delitos contra la propiedad	47	15,19
Total de delitos contra la propiedad	422	136,34
DELITOS CONTRA EL ESTADO Y LA COMUNIDAD		
Delitos contra la seguridad pública	6	1,94
Delitos contra el orden público	0	0,00
Delitos contra la seguridad de la nación	0	0,00
Delitos contra los poderes públicos y el orden constitucional	0	0,00
Delitos contra la administración pública	0	0,00
Delitos contra la fe pública	3	0,97
Total de delitos contra el estado y la comunidad	9	2,91
DELITOS CONTRA EL ESTADO CIVIL		
LEY 23.737 (estupefacientes)	0	0,00
OTROS DELITOS PREVISTOS EN LEYES ESPECIALES	0	0,00
TOTAL DE HECHOS DELICTUOSOS	874	282,38
GRANEROS		
DELITOS CONTRA LAS PERSONAS		
Homicidios Dolosos	2	1,53
Homicidios dolosos en grado de tentativa	0	0,00
Homicidios culposos en accidentes de tránsito	1	0,77
Homicidios culposos por otros hechos	2	1,53
Lesiones dolosas	44	33,68
Lesiones culposas en accidentes de tránsito	6	4,59
Lesiones culposas por otros hechos	1	0,77
Otros delitos contra las personas	3	2,30
Total de delitos contra las personas	59	45,17
DELITOS CONTRA LA INTEGRIDAD SEXUAL Y EL HONOR		
Delitos contra el honor	0	0,00
Violaciones	0	0,00
Otros delitos contra la integridad sexual	2	1,53
Total de delitos contra la integridad sexual y el honor	2	1,53
DELITOS CONTRA LA LIBERTAD		
Amenazas	34	26,03
Otros delitos contra la libertad	1	0,77
Total de delitos contra la libertad	35	26,79
DELITOS CONTRA LA PROPIEDAD		
Robos y tentativas de robo (ex. los agrav. por el res. de lesiones y/o muertes)	61	46,70
Robos agrav. y tentativas de robo agrav. por el res. de lesiones y/o muerte.	0	0,00
Hurtos y tentativa de hurto.	63	48,23
Otros delitos contra la propiedad	48	36,75
Total de delitos contra la propiedad	172	131,67
DELITOS CONTRA EL ESTADO Y LA COMUNIDAD		
Delitos contra la seguridad pública	0	0,00
Delitos contra el orden público	0	0,00
Delitos contra la seguridad de la nación	0	0,00
Delitos contra los poderes públicos y el orden constitucional	0	0,00
Delitos contra la administración pública	0	0,00
Delitos contra la fe pública	0	0,00
Total de delitos contra el estado y la comunidad	0	0,00
DELITOS CONTRA EL ESTADO CIVIL		
LEY 23.737 (estupefacientes)	0	0,00
OTROS DELITOS PREVISTOS EN LEYES ESPECIALES	0	0,00
TOTAL DE HECHOS DELICTUOSOS	268	205,16

DELITOS	FRECUENCIA	TASA C/10000 Hab.
JUAN BAUTISTA ALBERDI		
DELITOS CONTRA LAS PERSONAS		
Homicidios Dolosos	0	0,00
Homicidios dolosos en grado de tentativa	0	0,00
Homicidios culposos en accidentes de tránsito	5	1,77
Homicidios culposos por otros hechos	0	0,00
Lesiones dolosas	204	72,33
Lesiones culposas en accidentes de tránsito	58	20,56
Lesiones culposas por otros hechos	9	3,19
Otros delitos contra las personas	4	1,42
Total de delitos contra las personas	280	99,27
DELITOS CONTRA LA INTEGRIDAD SEXUAL Y EL HONOR		
Delitos contra el honor	0	0,00
Violaciones	0	0,00
Otros delitos contra la integridad sexual	8	2,84
Total de delitos contra la integridad sexual y el honor	8	2,84
DELITOS CONTRA LA LIBERTAD		
Amenazas	190	67,36
Otros delitos contra la libertad	5	1,77
Total de delitos contra la libertad	195	69,13
DELITOS CONTRA LA PROPIEDAD		
Robos y tentativas de robo (ex. los agrav. por el res. de lesiones y/o muertes)	124	43,96
Robos agrav. y tentativas de robo agrav. por el res. de lesiones y/o muerte.	6	2,13
Hurtos y tentativa de hurto.	238	84,38
Otros delitos contra la propiedad	53	18,79
Total de delitos contra la propiedad	421	149,26
DELITOS CONTRA EL ESTADO Y LA COMUNIDAD		
Delitos contra la seguridad pública	12	4,25
Delitos contra el orden público	0	0,00
Delitos contra la seguridad de la nación	0	0,00
Delitos contra los poderes públicos y el orden constitucional	0	0,00
Delitos contra la administración pública	0	0,00
Delitos contra la fe pública	1	0,35
Total de delitos contra el estado y la comunidad	13	4,61
DELITOS CONTRA EL ESTADO CIVIL		
LEY 23.737 (estupefacientes)	0	0,00
OTROS DELITOS PREVISTOS EN LEYES ESPECIALES	0	0,00
TOTAL DE HECHOS DELICTUOSOS	917	325,11
LA COCHA		
DELITOS CONTRA LAS PERSONAS		
Homicidios Dolosos	0	0,00
Homicidios dolosos en grado de tentativa	0	0,00
Homicidios culposos en accidentes de tránsito	1	0,57
Homicidios culposos por otros hechos	0	0,00
Lesiones dolosas	73	41,28
Lesiones culposas en accidentes de tránsito	14	7,92
Lesiones culposas por otros hechos	4	2,26
Otros delitos contra las personas	3	1,70
Total de delitos contra las personas	95	53,72
DELITOS CONTRA LA INTEGRIDAD SEXUAL Y EL HONOR		
Delitos contra el honor	0	0,00
Violaciones	2	1,13
Otros delitos contra la integridad sexual	4	2,26
Total de delitos contra la integridad sexual y el honor	6	3,39
DELITOS CONTRA LA LIBERTAD		
Amenazas	64	36,19
Otros delitos contra la libertad	0	0,00
Total de delitos contra la libertad	64	36,19
DELITOS CONTRA LA PROPIEDAD		
Robos y tentativas de robo (ex. los agrav. por el res. de lesiones y/o muertes)	33	18,66
Robos agrav. y tentativas de robo agrav. por el res. de lesiones y/o muerte.	0	0,00
Hurtos y tentativa de hurto.	58	32,80
Otros delitos contra la propiedad	46	26,01
Total de delitos contra la propiedad	137	77,48
DELITOS CONTRA EL ESTADO Y LA COMUNIDAD		
Delitos contra la seguridad pública	5	2,83
Delitos contra el orden público	0	0,00
Delitos contra la seguridad de la nación	0	0,00
Delitos contra los poderes públicos y el orden constitucional	0	0,00
Delitos contra la administración pública	0	0,00
Delitos contra la fe pública	1	0,57
Total de delitos contra el estado y la comunidad	6	3,39
DELITOS CONTRA EL ESTADO CIVIL		
LEY 23.737 (estupefacientes)	1	0,57
OTROS DELITOS PREVISTOS EN LEYES ESPECIALES	0	0,00
TOTAL DE HECHOS DELICTUOSOS	309	174,74

DELITOS	FRECUENCIA	TASA C/10000 Hab.
LEALES		
DELITOS CONTRA LAS PERSONAS		
Homicidios Dolosos	0	0,00
Homicidios dolosos en grado de tentativa	0	0,00
Homicidios culposos en accidentes de tránsito	6	1,17
Homicidios culposos por otros hechos	1	0,20
Lesiones dolosas	107	20,94
Lesiones culposas en accidentes de tránsito	38	7,44
Lesiones culposas por otros hechos	27	5,28
Otros delitos contra las personas	6	1,17
Total de delitos contra las personas	185	36,21
DELITOS CONTRA LA INTEGRIDAD SEXUAL Y EL HONOR		
Delitos contra el honor	0	0,00
Violaciones	4	0,78
Otros delitos contra la integridad sexual	5	0,98
Total de delitos contra la integridad sexual y el honor	9	1,76
DELITOS CONTRA LA LIBERTAD		
Amenazas	115	22,51
Otros delitos contra la libertad	1	0,20
Total de delitos contra la libertad	116	22,71
DELITOS CONTRA LA PROPIEDAD		
Robos y tentativas de robo (ex. los agrav. por el res. de lesiones y/o muertes)	72	14,09
Robos agrav. y tentativas de robo agrav. por el res. de lesiones y/o muerte.	0	0,00
Hurtos y tentativa de hurto.	141	27,60
Otros delitos contra la propiedad	31	6,07
Total de delitos contra la propiedad	244	47,76
DELITOS CONTRA EL ESTADO Y LA COMUNIDAD		
Delitos contra la seguridad pública	1	0,20
Delitos contra el orden público	0	0,00
Delitos contra la seguridad de la nación	0	0,00
Delitos contra los poderes públicos y el orden constitucional	0	0,00
Delitos contra la administración pública	0	0,00
Delitos contra la fe pública	1	0,20
Total de delitos contra el estado y la comunidad	2	0,39
DELITOS CONTRA EL ESTADO CIVIL		
LEY 23.737 (estupefacientes)	0	0,00
OTROS DELITOS PREVISTOS EN LEYES ESPECIALES	0	0,00
TOTAL DE HECHOS DELICTUOSOS	556	108,83
LULES		
DELITOS CONTRA LAS PERSONAS		
Homicidios Dolosos	1	0,17
Homicidios dolosos en grado de tentativa	0	0,00
Homicidios culposos en accidentes de tránsito	6	1,05
Homicidios culposos por otros hechos	0	0,00
Lesiones dolosas	314	54,86
Lesiones culposas en accidentes de tránsito	44	7,69
Lesiones culposas por otros hechos	12	2,10
Otros delitos contra las personas	4	0,70
Total de delitos contra las personas	381	66,57
DELITOS CONTRA LA INTEGRIDAD SEXUAL Y EL HONOR		
Delitos contra el honor	0	0,00
Violaciones	5	0,87
Otros delitos contra la integridad sexual	8	1,40
Total de delitos contra la integridad sexual y el honor	13	2,27
DELITOS CONTRA LA LIBERTAD		
Amenazas	219	38,26
Otros delitos contra la libertad	0	0,00
Total de delitos contra la libertad	219	38,26
DELITOS CONTRA LA PROPIEDAD		
Robos y tentativas de robo (ex. los agrav. por el res. de lesiones y/o muertes)	169	29,53
Robos agrav. y tentativas de robo agrav. por el res. de lesiones y/o muerte.	13	2,27
Hurtos y tentativa de hurto.	258	45,08
Otros delitos contra la propiedad	109	19,04
Total de delitos contra la propiedad	549	95,92
DELITOS CONTRA EL ESTADO Y LA COMUNIDAD		
Delitos contra la seguridad pública	0	0,00
Delitos contra el orden público	0	0,00
Delitos contra la seguridad de la nación	0	0,00
Delitos contra los poderes públicos y el orden constitucional	0	0,00
Delitos contra la administración pública	0	0,00
Delitos contra la fe pública	0	0,00
Total de delitos contra el estado y la comunidad	0	0,00
DELITOS CONTRA EL ESTADO CIVIL		
LEY 23.737 (estupefacientes)	6	1,05
OTROS DELITOS PREVISTOS EN LEYES ESPECIALES	0	0,00
TOTAL DE HECHOS DELICTUOSOS	1.168	204,07

DELITOS	FRECUENCIA	TASA C/10000 Hab.
MONTEROS		
DELITOS CONTRA LAS PERSONAS		
Homicidios Dolosos	0	0,00
Homicidios dolosos en grado de tentativa	4	0,68
Homicidios culposos en accidentes de tránsito	9	1,54
Homicidios culposos por otros hechos	0	0,00
Lesiones dolosas	251	42,95
Lesiones culposas en accidentes de tránsito	61	10,44
Lesiones culposas por otros hechos	12	2,05
Otros delitos contra las personas	9	1,54
Total de delitos contra las personas	346	59,20
DELITOS CONTRA LA INTEGRIDAD SEXUAL Y EL HONOR		
Delitos contra el honor	0	0,00
Violaciones	3	0,51
Otros delitos contra la integridad sexual	15	2,57
Total de delitos contra la integridad sexual y el honor	18	3,08
DELITOS CONTRA LA LIBERTAD		
Amenazas	234	40,04
Otros delitos contra la libertad	0	0,00
Total de delitos contra la libertad	234	40,04
DELITOS CONTRA LA PROPIEDAD		
Robos y tentativas de robo (ex. los agrav. por el res. de lesiones y/o muertes)	116	19,85
Robos agrav. y tentativas de robo agrav. por el res. de lesiones y/o muerte.	4	0,68
Hurtos y tentativa de hurto.	316	54,07
Otros delitos contra la propiedad	94	16,08
Total de delitos contra la propiedad	530	90,69
DELITOS CONTRA EL ESTADO Y LA COMUNIDAD		
Delitos contra la seguridad pública	0	0,00
Delitos contra el orden público	0	0,00
Delitos contra la seguridad de la nación	0	0,00
Delitos contra los poderes públicos y el orden constitucional	0	0,00
Delitos contra la administración pública	0	0,00
Delitos contra la fe pública	0	0,00
Total de delitos contra el estado y la comunidad	0	0,00
DELITOS CONTRA EL ESTADO CIVIL		
LEY 23.737 (estupefacientes)	0	0,00
OTROS DELITOS PREVISTOS EN LEYES ESPECIALES	0	0,00
TOTAL DE HECHOS DELICTUOSOS	1.128	193,01
RÍO CHICO		
DELITOS CONTRA LAS PERSONAS		
Homicidios Dolosos	0	0,00
Homicidios dolosos en grado de tentativa	5	0,94
Homicidios culposos en accidentes de tránsito	5	0,94
Homicidios culposos por otros hechos	1	0,19
Lesiones dolosas	377	71,23
Lesiones culposas en accidentes de tránsito	94	17,76
Lesiones culposas por otros hechos	12	2,27
Otros delitos contra las personas	15	2,83
Total de delitos contra las personas	509	96,17
DELITOS CONTRA LA INTEGRIDAD SEXUAL Y EL HONOR		
Delitos contra el honor	0	0,00
Violaciones	4	0,76
Otros delitos contra la integridad sexual	11	2,08
Total de delitos contra la integridad sexual y el honor	15	2,83
DELITOS CONTRA LA LIBERTAD		
Amenazas	282	53,28
Otros delitos contra la libertad	8	1,51
Total de delitos contra la libertad	290	54,79
DELITOS CONTRA LA PROPIEDAD		
Robos y tentativas de robo (ex. los agrav. por el res. de lesiones y/o muertes)	95	17,95
Robos agrav. y tentativas de robo agrav. por el res. de lesiones y/o muerte.	11	2,08
Hurtos y tentativa de hurto.	371	70,10
Otros delitos contra la propiedad	61	11,53
Total de delitos contra la propiedad	538	101,65
DELITOS CONTRA EL ESTADO Y LA COMUNIDAD		
Delitos contra la seguridad pública	16	3,02
Delitos contra el orden público	0	0,00
Delitos contra la seguridad de la nación	0	0,00
Delitos contra los poderes públicos y el orden constitucional	0	0,00
Delitos contra la administración pública	0	0,00
Delitos contra la fe pública	1	0,19
Total de delitos contra el estado y la comunidad	17	3,21
DELITOS CONTRA EL ESTADO CIVIL		
LEY 23.737 (estupefacientes)	1	0,19
OTROS DELITOS PREVISTOS EN LEYES ESPECIALES	3	0,57
TOTAL DE HECHOS DELICTUOSOS	1.373	259,42

DELITOS	FRECUENCIA	TASA C/10000 Hab.
SIMOCA		
DELITOS CONTRA LAS PERSONAS		
Homicidios Dolosos	2	0,67
Homicidios dolosos en grado de tentativa	1	0,33
Homicidios culposos en accidentes de tránsito	6	2,00
Homicidios culposos por otros hechos	1	0,33
Lesiones dolosas	181	60,47
Lesiones culposas en accidentes de tránsito	21	7,02
Lesiones culposas por otros hechos	11	3,67
Otros delitos contra las personas	10	3,34
Total de delitos contra las personas	233	77,84
DELITOS CONTRA LA INTEGRIDAD SEXUAL Y EL HONOR		
Delitos contra el honor	0	0,00
Violaciones	5	1,67
Otros delitos contra la integridad sexual	4	1,34
Total de delitos contra la integridad sexual y el honor	9	3,01
DELITOS CONTRA LA LIBERTAD		
Amenazas	91	30,40
Otros delitos contra la libertad	4	1,34
Total de delitos contra la libertad	95	31,74
DELITOS CONTRA LA PROPIEDAD		
Robos y tentativas de robo (ex. los agrav. por el res. de lesiones y/o muertes)	64	21,38
Robos agrav. y tentativas de robo agrav. por el res. de lesiones y/o muerte.	2	0,67
Hurtos y tentativa de hurto.	102	34,08
Otros delitos contra la propiedad	40	13,36
Total de delitos contra la propiedad	208	69,49
DELITOS CONTRA EL ESTADO Y LA COMUNIDAD		
Delitos contra la seguridad pública	0	0,00
Delitos contra el orden público	0	0,00
Delitos contra la seguridad de la nación	0	0,00
Delitos contra los poderes públicos y el orden constitucional	0	0,00
Delitos contra la administración pública	2	0,67
Delitos contra la fe pública	1	0,33
Total de delitos contra el estado y la comunidad	3	1,00
DELITOS CONTRA EL ESTADO CIVIL		
LEY 23.737 (estupefacientes)	0	0,00
OTROS DELITOS PREVISTOS EN LEYES ESPECIALES	0	0,00
TOTAL DE HECHOS DELICTIVOS	548	183,08
TAFÍ DEL VALLE		
DELITOS CONTRA LAS PERSONAS		
Homicidios Dolosos	0	0,00
Homicidios dolosos en grado de tentativa	0	0,00
Homicidios culposos en accidentes de tránsito	1	0,72
Homicidios culposos por otros hechos	0	0,00
Lesiones dolosas	16	11,52
Lesiones culposas en accidentes de tránsito	3	2,16
Lesiones culposas por otros hechos	0	0,00
Otros delitos contra las personas	1	0,72
Total de delitos contra las personas	21	15,13
DELITOS CONTRA LA INTEGRIDAD SEXUAL Y EL HONOR		
Delitos contra el honor	0	0,00
Violaciones	0	0,00
Otros delitos contra la integridad sexual	2	1,44
Total de delitos contra la integridad sexual y el honor	2	1,44
DELITOS CONTRA LA LIBERTAD		
Amenazas	12	8,64
Otros delitos contra la libertad	1	0,72
Total de delitos contra la libertad	13	9,36
DELITOS CONTRA LA PROPIEDAD		
Robos y tentativas de robo (ex. los agrav. por el res. de lesiones y/o muertes)	10	7,20
Robos agrav. y tentativas de robo agrav. por el res. de lesiones y/o muerte.	0	0,00
Hurtos y tentativa de hurto.	27	19,45
Otros delitos contra la propiedad	30	21,61
Total de delitos contra la propiedad	67	48,26
DELITOS CONTRA EL ESTADO Y LA COMUNIDAD		
Delitos contra la seguridad pública	0	0,00
Delitos contra el orden público	0	0,00
Delitos contra la seguridad de la nación	0	0,00
Delitos contra los poderes públicos y el orden constitucional	0	0,00
Delitos contra la administración pública	0	0,00
Delitos contra la fe pública	0	0,00
Total de delitos contra el estado y la comunidad	0	0,00
DELITOS CONTRA EL ESTADO CIVIL		
LEY 23.737 (estupefacientes)	0	0,00
OTROS DELITOS PREVISTOS EN LEYES ESPECIALES	0	0,00
TOTAL DE HECHOS DELICTIVOS	103	74,19

DELITOS	FRECUENCIA	TASA C/10000 Hab.
TAFÍ VIEJO		
DELITOS CONTRA LAS PERSONAS		
Homicidios Dolosos	6	0,56
Homicidios dolosos en grado de tentativa	5	0,46
Homicidios culposos en accidentes de tránsito	15	1,39
Homicidios culposos por otros hechos	2	0,19
Lesiones dolosas	542	50,18
Lesiones culposas en accidentes de tránsito	118	10,92
Lesiones culposas por otros hechos	57	5,28
Otros delitos contra las personas	25	2,31
Total de delitos contra las personas	770	71,29
DELITOS CONTRA LA INTEGRIDAD SEXUAL Y EL HONOR		
Delitos contra el honor	0	0,00
Violaciones	11	1,02
Otros delitos contra la integridad sexual	19	1,76
Total de delitos contra la integridad sexual y el honor	30	2,78
DELITOS CONTRA LA LIBERTAD		
Amenazas	556	51,47
Otros delitos contra la libertad	9	0,83
Total de delitos contra la libertad	565	52,31
DELITOS CONTRA LA PROPIEDAD		
Robos y tentativas de robo (ex. los agrav. por el res. de lesiones y/o muertes)	521	48,23
Robos agrav. y tentativas de robo agrav. por el res. de lesiones y/o muerte.	130	12,04
Hurtos y tentativa de hurto.	515	47,68
Otros delitos contra la propiedad	132	12,22
Total de delitos contra la propiedad	1.298	120,17
DELITOS CONTRA EL ESTADO Y LA COMUNIDAD		
Delitos contra la seguridad pública	11	1,02
Delitos contra el orden público	0	0,00
Delitos contra la seguridad de la nación	0	0,00
Delitos contra los poderes públicos y el orden constitucional	0	0,00
Delitos contra la administración pública	0	0,00
Delitos contra la fe pública	0	0,00
Total de delitos contra el estado y la comunidad	11	1,02
DELITOS CONTRA EL ESTADO CIVIL		
LEY 23.737 (estupefacientes)	0	0,00
OTROS DELITOS PREVISTOS EN LEYES ESPECIALES	0	0,00
TOTAL DE HECHOS DELICTUOSOS	2.674	247,55
TRANCAS		
DELITOS CONTRA LAS PERSONAS		
Homicidios Dolosos	2	1,29
Homicidios dolosos en grado de tentativa	0	0,00
Homicidios culposos en accidentes de tránsito	2	1,29
Homicidios culposos por otros hechos	0	0,00
Lesiones dolosas	30	19,39
Lesiones culposas en accidentes de tránsito	4	2,59
Lesiones culposas por otros hechos	5	3,23
Otros delitos contra las personas	1	0,65
Total de delitos contra las personas	44	28,44
DELITOS CONTRA LA INTEGRIDAD SEXUAL Y EL HONOR		
Delitos contra el honor	0	0,00
Violaciones	2	1,29
Otros delitos contra la integridad sexual	2	1,29
Total de delitos contra la integridad sexual y el honor	4	2,59
DELITOS CONTRA LA LIBERTAD		
Amenazas	46	29,73
Otros delitos contra la libertad	3	1,94
Total de delitos contra la libertad	49	31,67
DELITOS CONTRA LA PROPIEDAD		
Robos y tentativas de robo (ex. los agrav. por el res. de lesiones y/o muertes)	42	27,14
Robos agrav. y tentativas de robo agrav. por el res. de lesiones y/o muerte.	0	0,00
Hurtos y tentativa de hurto.	60	38,78
Otros delitos contra la propiedad	37	23,91
Total de delitos contra la propiedad	139	89,83
DELITOS CONTRA EL ESTADO Y LA COMUNIDAD		
Delitos contra la seguridad pública	0	0,00
Delitos contra el orden público	0	0,00
Delitos contra la seguridad de la nación	0	0,00
Delitos contra los poderes públicos y el orden constitucional	0	0,00
Delitos contra la administración pública	0	0,00
Delitos contra la fe pública	0	0,00
Total de delitos contra el estado y la comunidad	0	0,00
DELITOS CONTRA EL ESTADO CIVIL		
LEY 23.737 (estupefacientes)	0	0,00
OTROS DELITOS PREVISTOS EN LEYES ESPECIALES	0	0,00
TOTAL DE HECHOS DELICTUOSOS	236	152,52

DELITOS	FRECUENCIA	TASA C/10000 Hab.
YERBA BUENA		
DELITOS CONTRA LAS PERSONAS		
Homicidios Dolosos	0	0,00
Homicidios dolosos en grado de tentativa	3	0,47
Homicidios culposos en accidentes de tránsito	3	0,47
Homicidios culposos por otros hechos	0	0,00
Lesiones dolosas	321	50,39
Lesiones culposas en accidentes de tránsito	65	10,20
Lesiones culposas por otros hechos	19	2,98
Otros delitos contra las personas	8	1,26
Total de delitos contra las personas	419	65,77
DELITOS CONTRA LA INTEGRIDAD SEXUAL Y EL HONOR		
Delitos contra el honor	0	0,00
Violaciones	5	0,78
Otros delitos contra la integridad sexual	14	2,20
Total de delitos contra la integridad sexual y el honor	19	2,98
DELITOS CONTRA LA LIBERTAD		
Amenazas	302	47,40
Otros delitos contra la libertad	2	0,31
Total de delitos contra la libertad	304	47,72
DELITOS CONTRA LA PROPIEDAD		
Robos y tentativas de robo (ex. los agrav. por el res. de lesiones y/o muertes)	296	46,46
Robos agrav. y tentativas de robo agrav. por el res. de lesiones y/o muerte.	137	21,50
Hurtos y tentativa de hurto.	394	61,85
Otros delitos contra la propiedad	69	10,83
Total de delitos contra la propiedad	896	140,64
DELITOS CONTRA EL ESTADO Y LA COMUNIDAD		
Delitos contra la seguridad pública	3	0,47
Delitos contra el orden público	0	0,00
Delitos contra la seguridad de la nación	0	0,00
Delitos contra los poderes públicos y el orden constitucional	0	0,00
Delitos contra la administración pública	0	0,00
Delitos contra la fe pública	3	0,47
Total de delitos contra el estado y la comunidad	6	0,94
DELITOS CONTRA EL ESTADO CIVIL		
LEY 23.737 (estupefacientes)	0	0,00
OTROS DELITOS PREVISTOS EN LEYES ESPECIALES	0	0,00
TOTAL DE HECHOS DELICTUOSOS	1.644	258,06
GENDARMERÍA		
DELITOS CONTRA LAS PERSONAS		
Homicidios Dolosos	0	0,00
Homicidios dolosos en grado de tentativa	0	0,00
Homicidios culposos en accidentes de tránsito	0	0,00
Homicidios culposos por otros hechos	0	0,00
Lesiones dolosas	0	0,00
Lesiones culposas en accidentes de tránsito	0	0,00
Lesiones culposas por otros hechos	0	0,00
Otros delitos contra las personas	0	0,00
Total de delitos contra las personas	0	0,00
DELITOS CONTRA LA INTEGRIDAD SEXUAL Y EL HONOR		
Delitos contra el honor	0	0,00
Violaciones	0	0,00
Otros delitos contra la integridad sexual	0	0,00
Total de delitos contra la integridad sexual y el honor	0	0,00
DELITOS CONTRA LA LIBERTAD		
Amenazas	0	0,00
Otros delitos contra la libertad	0	0,00
Total de delitos contra la libertad	0	0,00
DELITOS CONTRA LA PROPIEDAD		
Robos y tentativas de robo (ex. los agrav. por el res. de lesiones y/o muertes)	0	0,00
Robos agrav. y tentativas de robo agrav. por el res. de lesiones y/o muerte.	0	0,00
Hurtos y tentativa de hurto.	0	0,00
Otros delitos contra la propiedad	0	0,00
Total de delitos contra la propiedad	0	0,00
DELITOS CONTRA EL ESTADO Y LA COMUNIDAD		
Delitos contra la seguridad pública	0	0,00
Delitos contra el orden público	0	0,00
Delitos contra la seguridad de la nación	0	0,00
Delitos contra los poderes públicos y el orden constitucional	0	0,00
Delitos contra la administración pública	0	0,00
Delitos contra la fe pública	0	0,00
Total de delitos contra el estado y la comunidad	0	0,00
DELITOS CONTRA EL ESTADO CIVIL		
LEY 23.737 (estupefacientes)	10	0,00
OTROS DELITOS PREVISTOS EN LEYES ESPECIALES	15	0,00
TOTAL DE HECHOS DELICTUOSOS	25	0,00

DELITOS	FRECUENCIA	TASA C/10000 Hab.
POLICÍA FEDERAL ARGENTINA		
DELITOS CONTRA LAS PERSONAS		
Homicidios Dolosos	0	0,00
Homicidios dolosos en grado de tentativa	0	0,00
Homicidios culposos en accidentes de tránsito	0	0,00
Homicidios culposos por otros hechos	0	0,00
Lesiones dolosas	1	0,00
Lesiones culposas en accidentes de tránsito	0	0,00
Lesiones culposas por otros hechos	0	0,00
Otros delitos contra las personas	0	0,00
Total de delitos contra las personas	1	0,00
DELITOS CONTRA LA INTEGRIDAD SEXUAL Y EL HONOR		
Delitos contra el honor	0	0,00
Violaciones	0	0,00
Otros delitos contra la integridad sexual	0	0,00
Total de delitos contra la integridad sexual y el honor	0	0,00
DELITOS CONTRA LA LIBERTAD		
Amenazas	17	0,00
Otros delitos contra la libertad	2	0,00
Total de delitos contra la libertad	19	0,00
DELITOS CONTRA LA PROPIEDAD		
Robos y tentativas de robo (ex. los agrav. por el res. de lesiones y/o muertes)	35	0,00
Robos agrav. y tentativas de robo agrav. por el res. de lesiones y/o muerte.	0	0,00
Hurtos y tentativa de hurto.	29	0,00
Otros delitos contra la propiedad	16	0,00
Total de delitos contra la propiedad	80	0,00
DELITOS CONTRA EL ESTADO Y LA COMUNIDAD		
Delitos contra la seguridad pública	2	0,00
Delitos contra el orden público	5	0,00
Delitos contra la seguridad de la nación	0	0,00
Delitos contra los poderes públicos y el orden constitucional	0	0,00
Delitos contra la administración pública	3	0,00
Delitos contra la fe pública	27	0,00
Total de delitos contra el estado y la comunidad	37	0,00
DELITOS CONTRA EL ESTADO CIVIL		
LEY 23.737 (estupefacentes)	71	0,00
OTROS DELITOS PREVISTOS EN LEYES ESPECIALES	84	0,00
TOTAL DE HECHOS DELICTIVOS	292	0,00

Reporte Anual del Sistema de Alerta Temprana - HOMICIDIOS TUCUMÁN - Año 2005

Cuadro Resumen. Total de homicidios por mes

Hechos	HOMICIDIOS DOLOSOS		HOMICIDIOS CULPOSOS EN HECHOS DE TRANSITO	
	SNIC	SAT	SNIC	SAT
Enero	4	4	10	10
Febrero	7	7	12	11
Marzo	3	3	9	8
Abril	4	4	15	15
Mayo	3	3	7	7
Junio	1	1	4	4
Julio	4	4	17	17
Agosto	2	0	9	9
Septiembre	4	4	11	11
Octubre	4	4	5	5
Noviembre	4	4	15	15
Diciembre	6	6	11	11
Total	46	44	125	123
Promedio mensual	4		10	
Tasa c/100 mil hab.	3,44		9,34	

Aclaración: Del total de los homicidios dolosos y culposos en hechos de tránsito informados en las planillas de hechos delictuosos (SNIC), se posee información detallada solamente del total que aparece en la columna del Sistema de Alerta Temprana (SAT).

Cuadro Resumen. Total de homicidios del año*

Tipo de Homicidio	Valores Absolutos	Tipos de Homicidios
Homicidios dolosos	46	<p style="text-align: right;">Homicidios culposos por otros hechos** 16%</p> <p style="text-align: left;">Homicidios culposos en tránsito 61%</p> <p style="text-align: right;">Homicidios dolosos 23%</p>
Homicidios culposos en tránsito	125	
Homicidios culposos por otros hechos**	33	
Total de Homicidios	204	

*Los datos de este cuadro provienen de las planillas de Hechos Delictuosos

**De los Homicidios Culposos por otros hechos no se cuenta con información más detallada.

Homicidios Dolosos

TUCUMÁN - Año 2005

Cuadro Resumen de Homicidios dolosos.

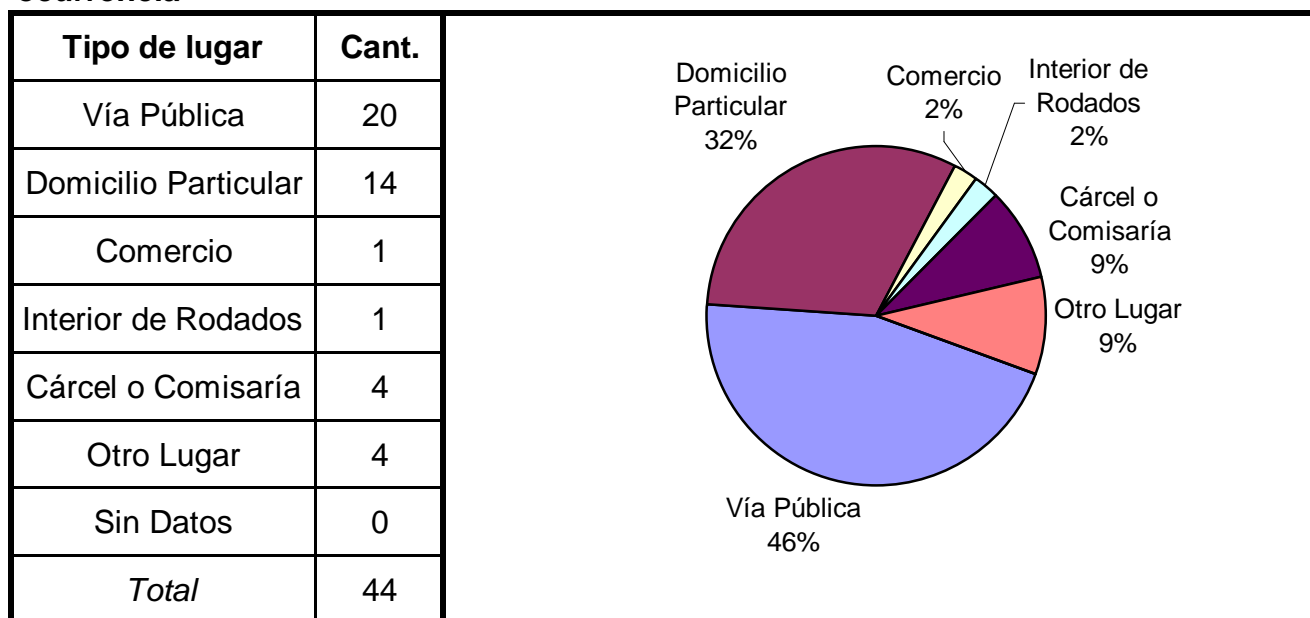
Cantidad total de hechos, de víctimas y de imputados

Homicidios dolosos	Hechos	Víctimas	Imputados
	44	45	45

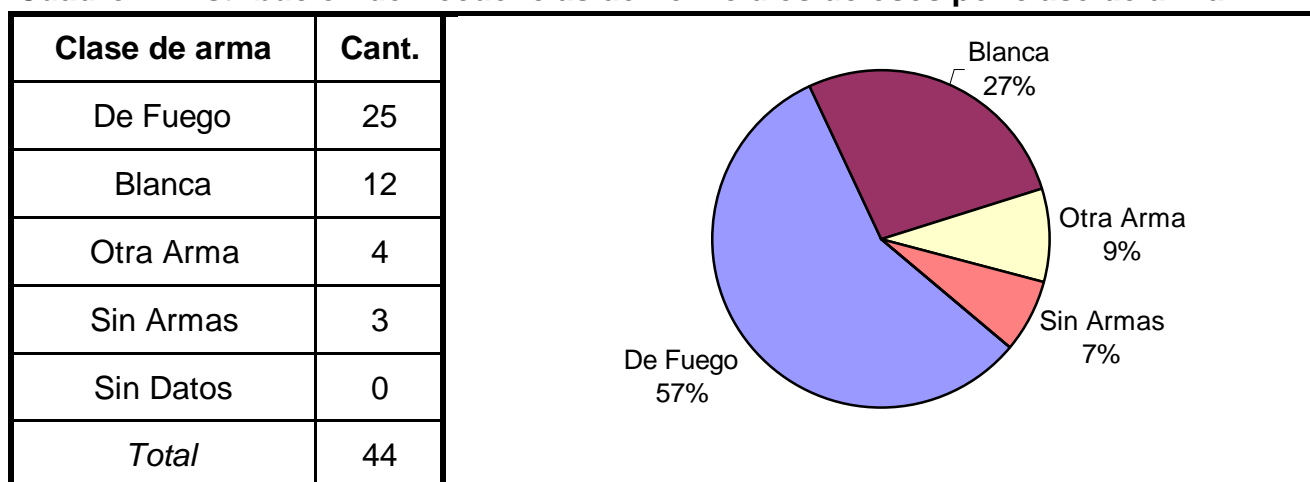
Serie hechos

En esta serie de cuadros se presenta información resumida acerca de las características del tipo de hecho homicidio doloso.

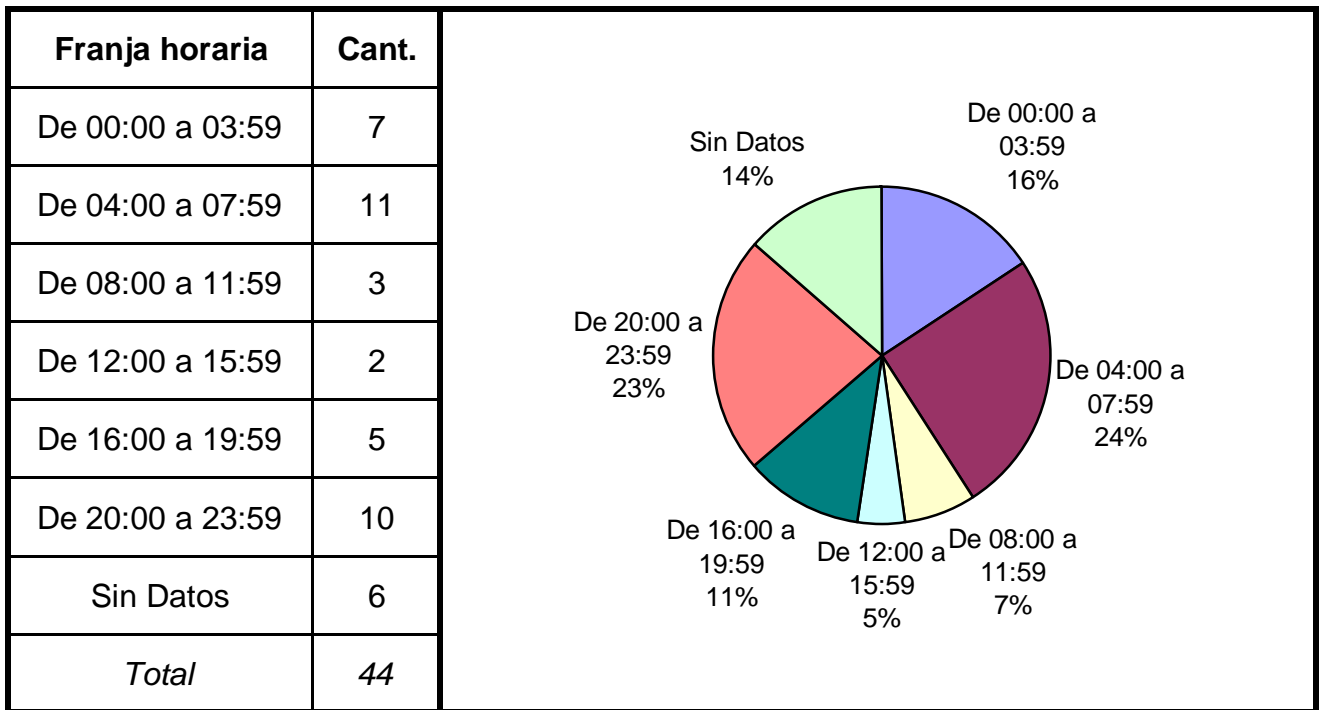
Cuadro 1. Distribución de frecuencias de homicidios dolosos por tipo de lugar de ocurrencia



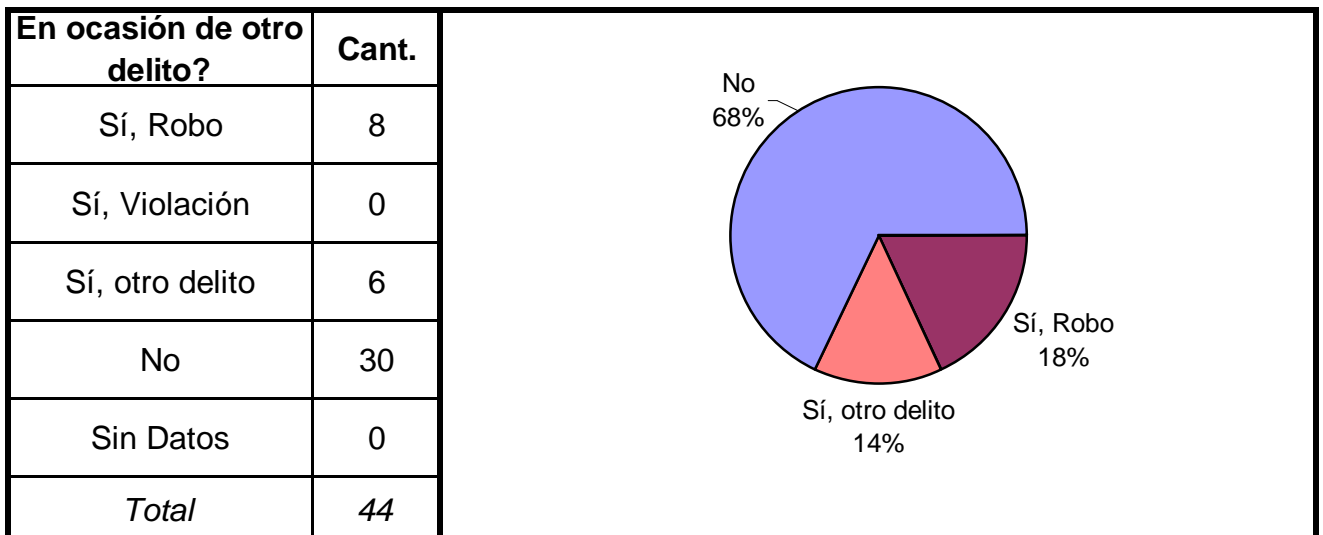
Cuadro 2. Distribución de frecuencias de homicidios dolosos por clase de arma



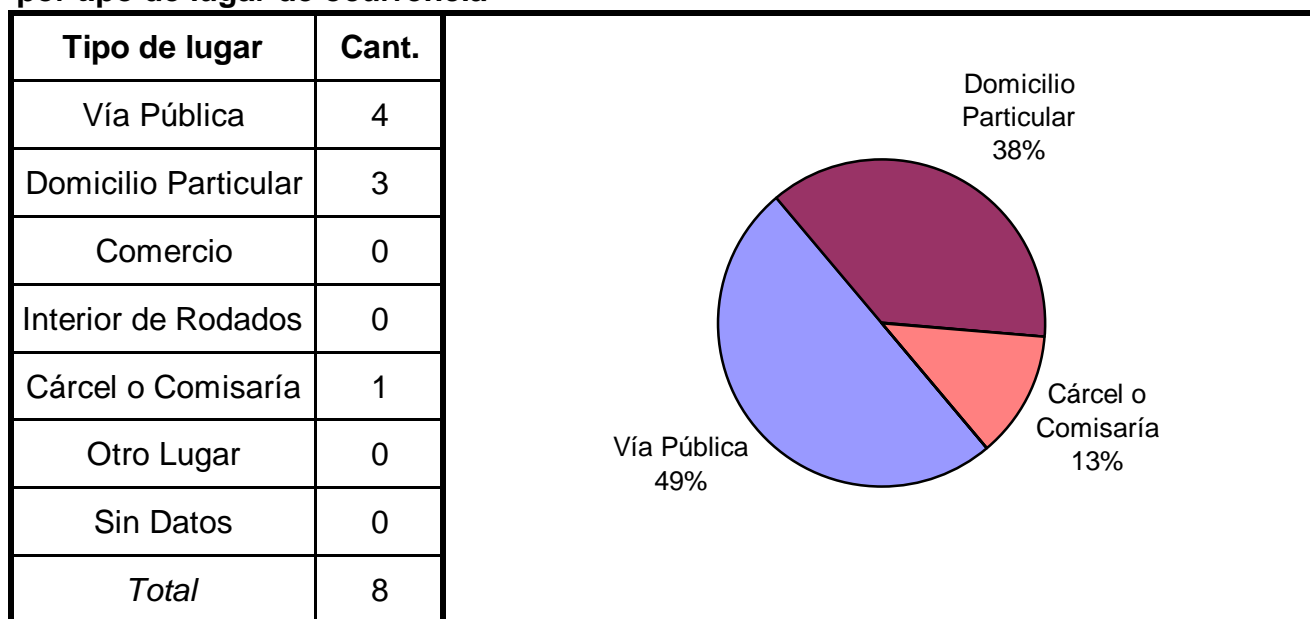
Cuadro 3. Distribución de frecuencias de homicidios dolosos por franja horaria de ocurrencia



Cuadro 4. Distribución de frecuencias de homicidios dolosos según circunstancias en que se produjeron



Cuadro 5. Distribución de frecuencias de homicidios dolosos en ocasión de robo por tipo de lugar de ocurrencia

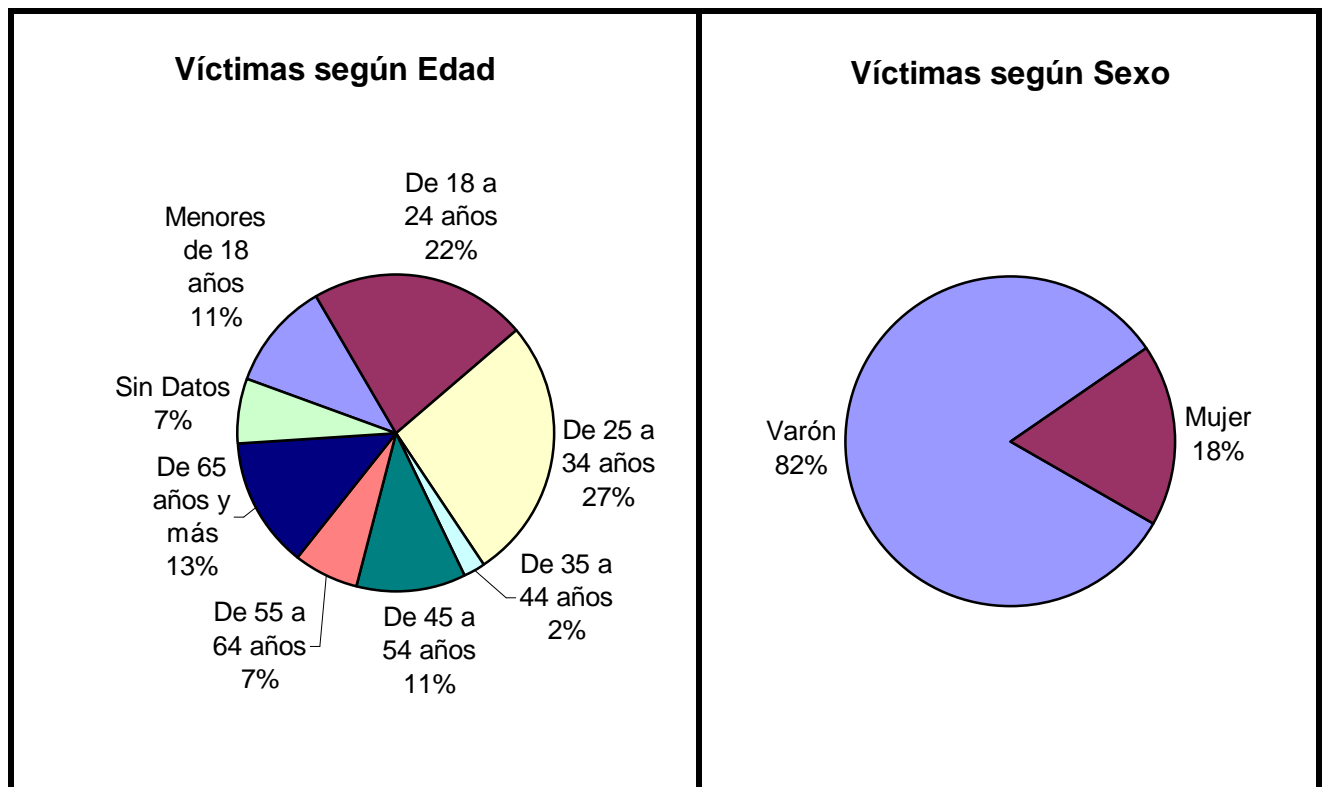


Serie personas

En esta serie de cuadros se presenta información resumida acerca de las personas involucradas en homicidios dolosos.

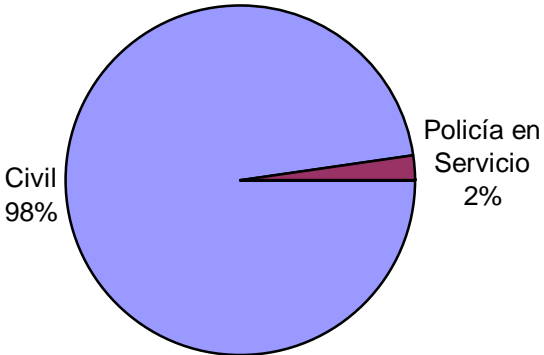
Cuadro 1. Víctimas de homicidios dolosos según sexo por grupo de edades

Grupo de edad	Varón	Mujer	Sin Datos	Total
Menores de 18 años	4	1	0	5
De 18 a 24 años	7	3	0	10
De 25 a 34 años	11	1	0	12
De 35 a 44 años	0	1	0	1
De 45 a 54 años	3	2	0	5
De 55 a 64 años	3	0	0	3
De 65 años y más	6	0	0	6
Sin Datos	3	0	0	3
<i>Total</i>	<i>37</i>	<i>8</i>	<i>0</i>	<i>45</i>



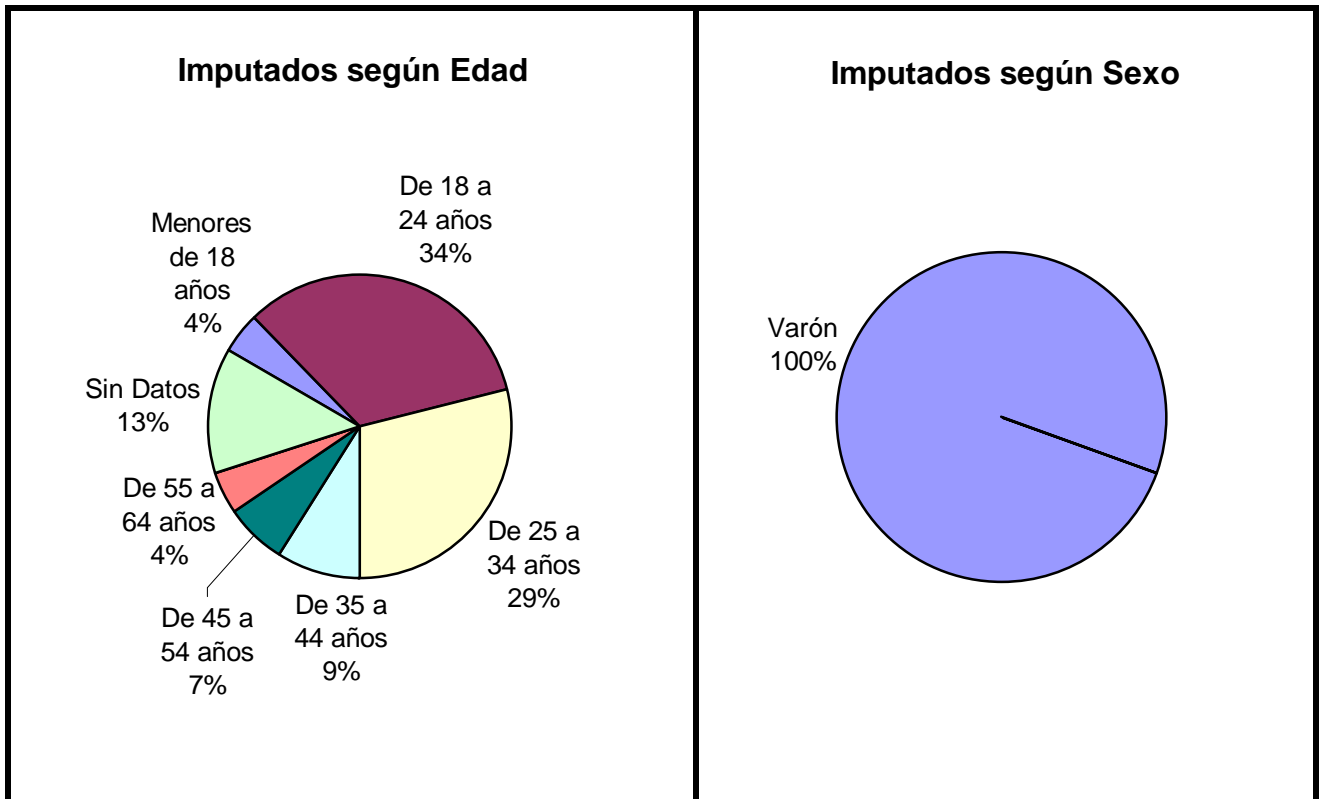
Cuadro 2. Víctimas de homicidios dolosos según clase de víctima

Clase de Víctima	Cant.
Civil	44
Policía en Servicio	1
Policía fuera de Servicio	0
Seguridad Privada	0
Otra fuerza de seguridad	0
Sin Datos	0
<i>Total</i>	<i>45</i>

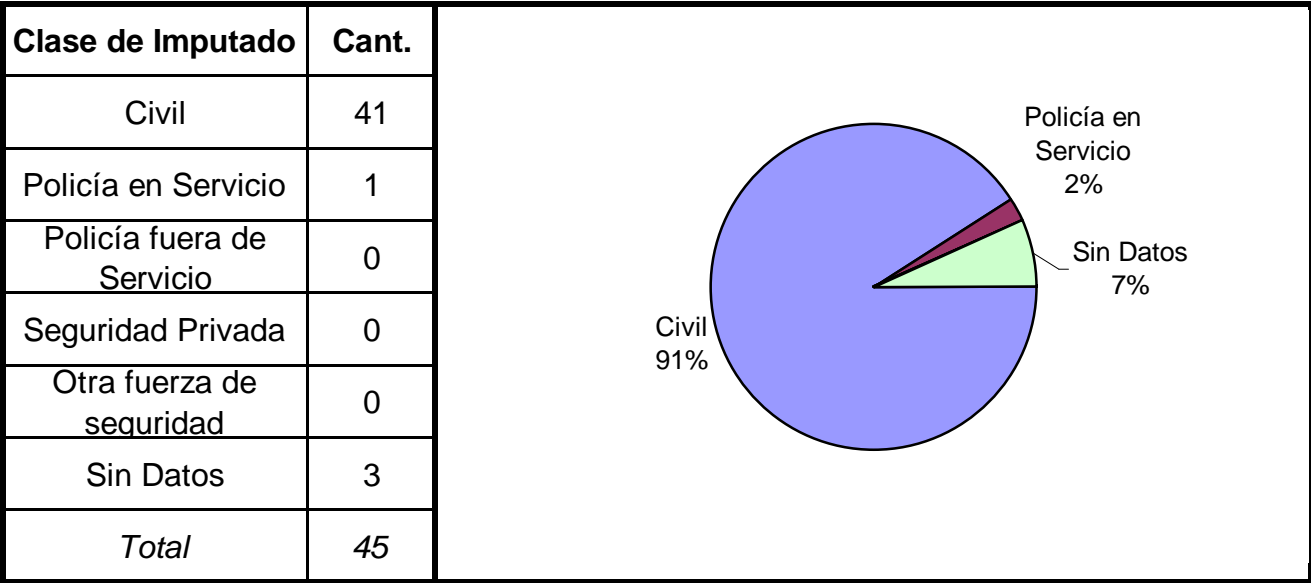


Cuadro 3. Imputados de homicidios dolosos según sexo por grupo de edades

Grupo de edad	Varón	Mujer	Sin Datos	Total
Menores de 18 años	2	0	0	2
De 18 a 24 años	15	0	0	15
De 25 a 34 años	13	0	0	13
De 35 a 44 años	4	0	0	4
De 45 a 54 años	3	0	0	3
De 55 a 64 años	2	0	0	2
De 65 años y más	0	0	0	0
Sin Datos	6	0	0	6
<i>Total</i>	<i>45</i>	<i>0</i>	<i>0</i>	<i>45</i>



Cuadro 4. Imputados de homicidios dolosos según clase de imputado



Homicidios Culposos en Hechos de Tránsito

TUCUMÁN - Año 2005

Cuadro Resumen de Homicidios culposos en hechos de tránsito.

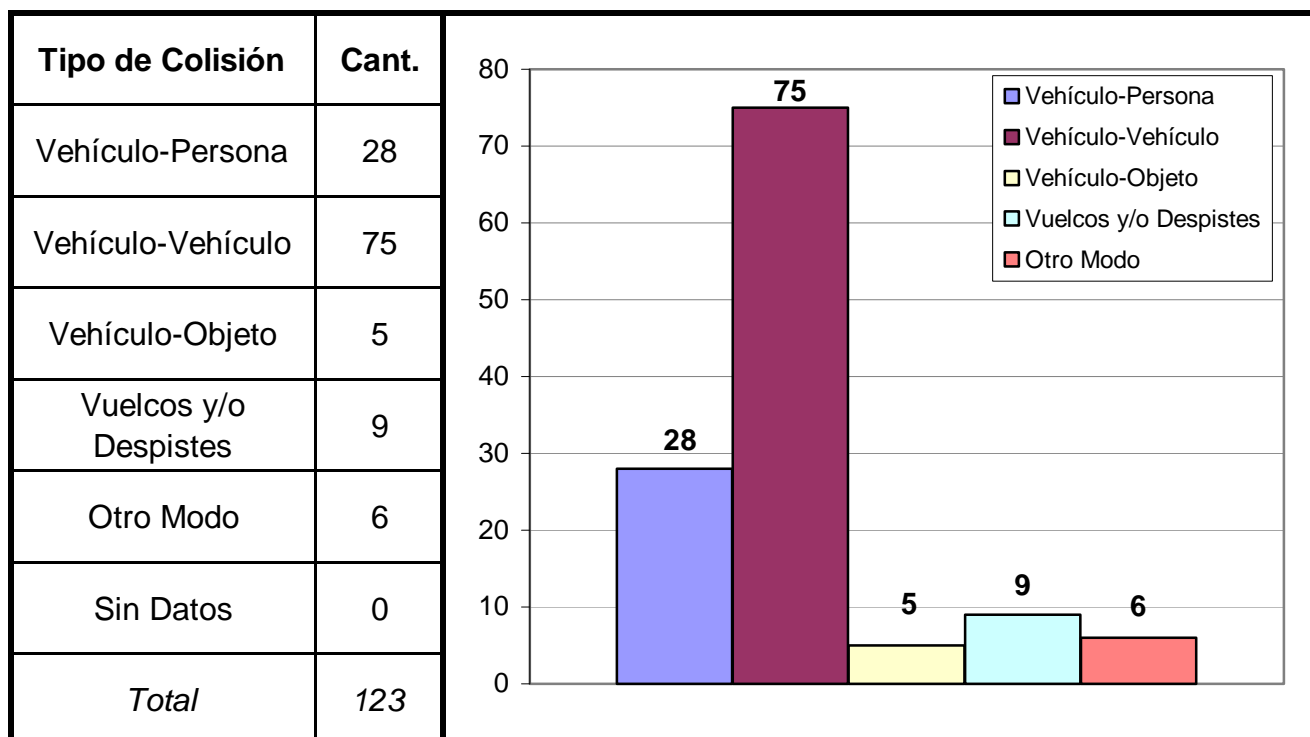
Cantidad total de hechos, de víctimas y de imputados.

Homicidios Culposos en Hechos de Tránsito	Hechos	Víctimas	Imputados
	123	134	108

Serie hechos

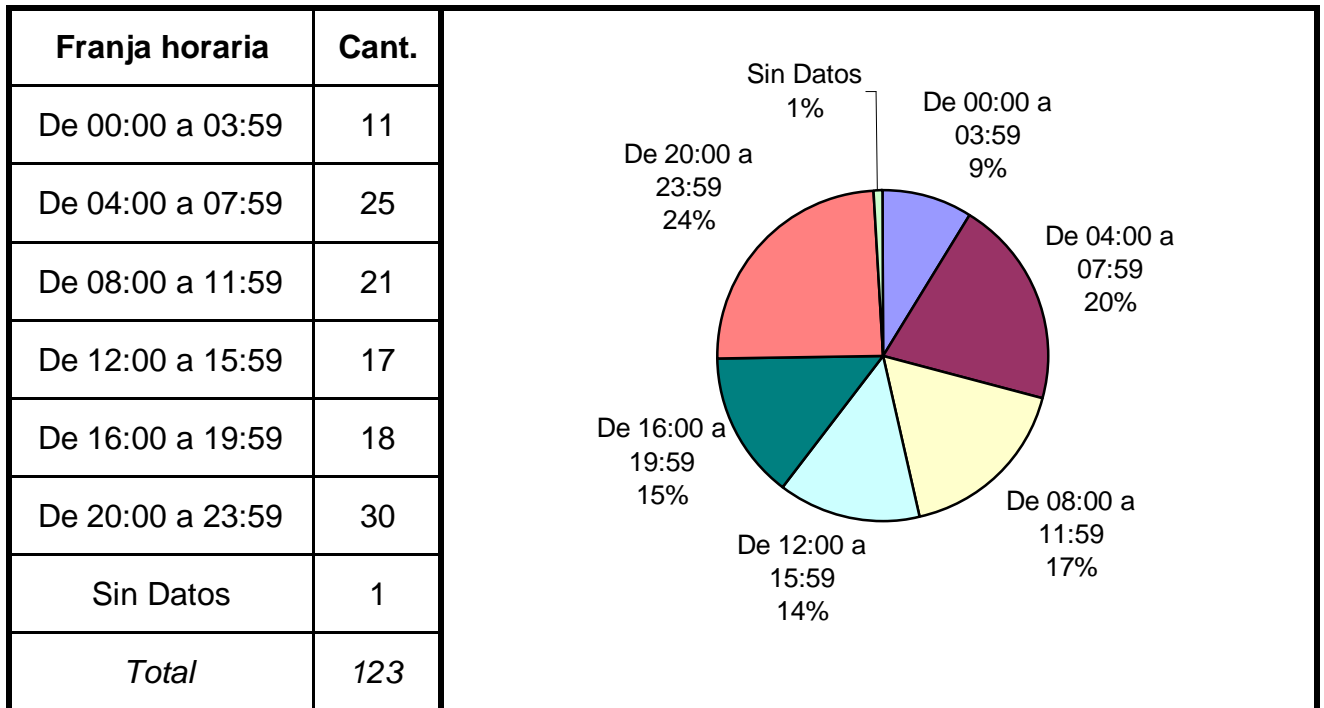
En esta serie de cuadros se presenta información resumida acerca de las características del tipo de hecho homicidio culposo en hecho de tránsito.

Cuadro 1. Distribución de frecuencias de homicidios culposos en hecho de tránsito por tipo de colisión

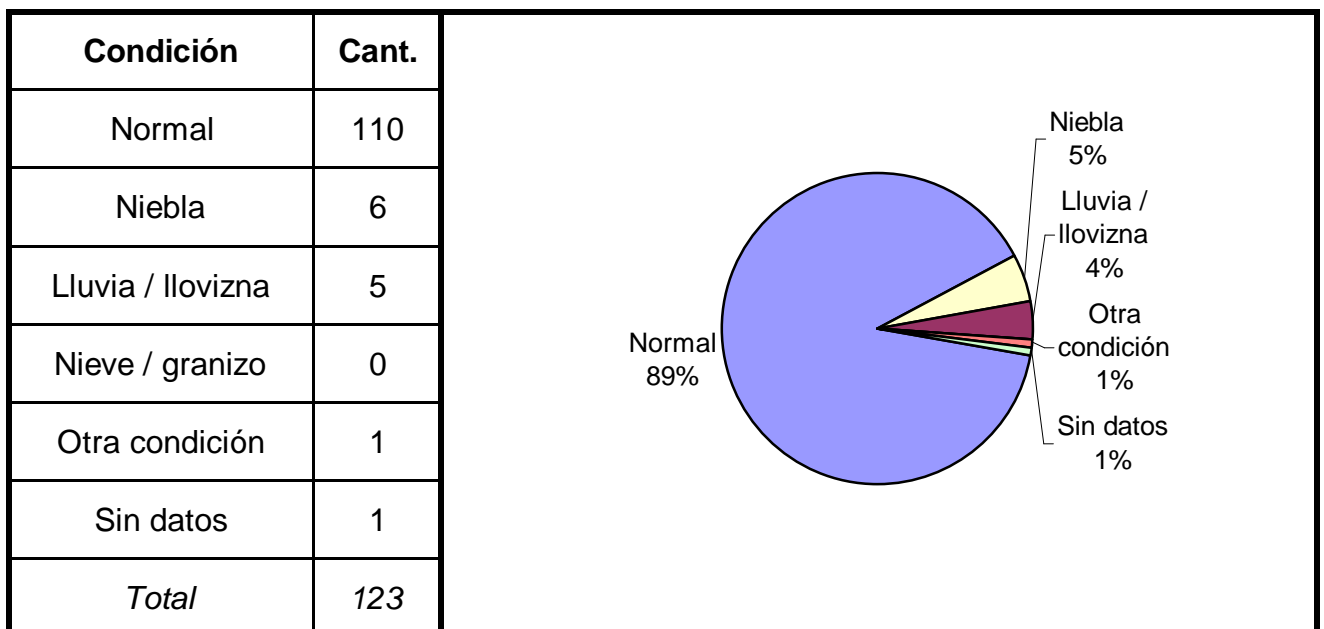


(Aclaración: el total de tipos de colisión puede no coincidir con el total de hechos debido a que las categorías consideradas no son excluyentes de modo que se puede dar más de una modalidad por hecho)

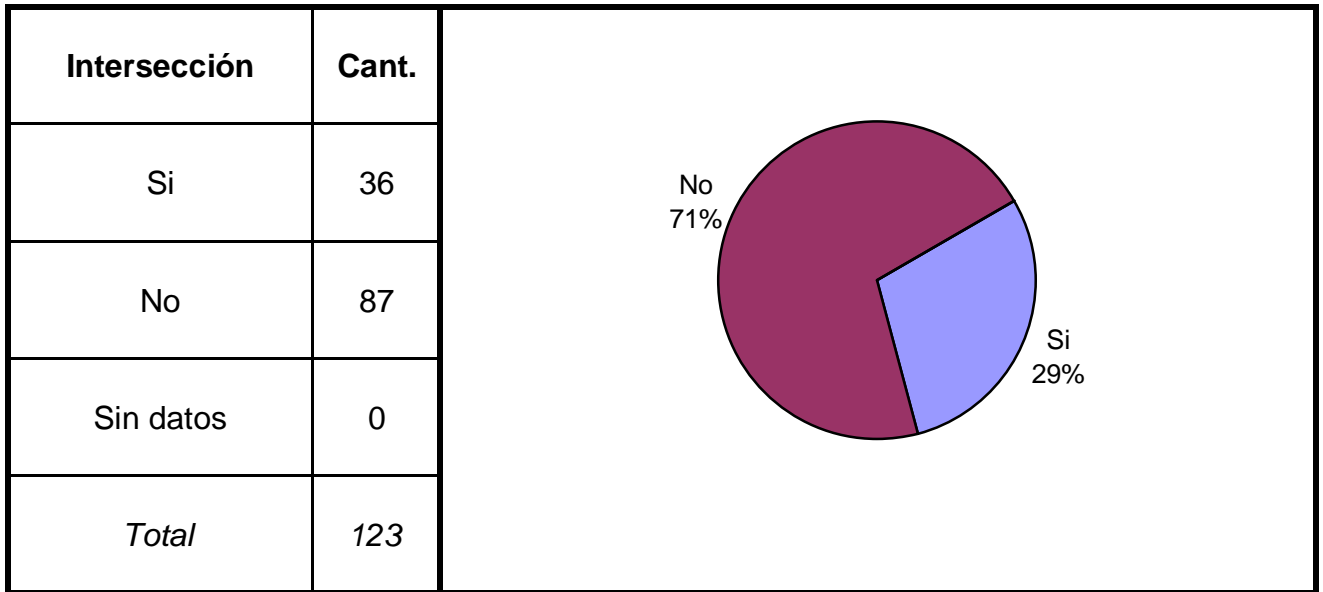
Cuadro 2. Distribución de frecuencias de homicidios culposos en hechos de tránsito por franja horaria de ocurrencia



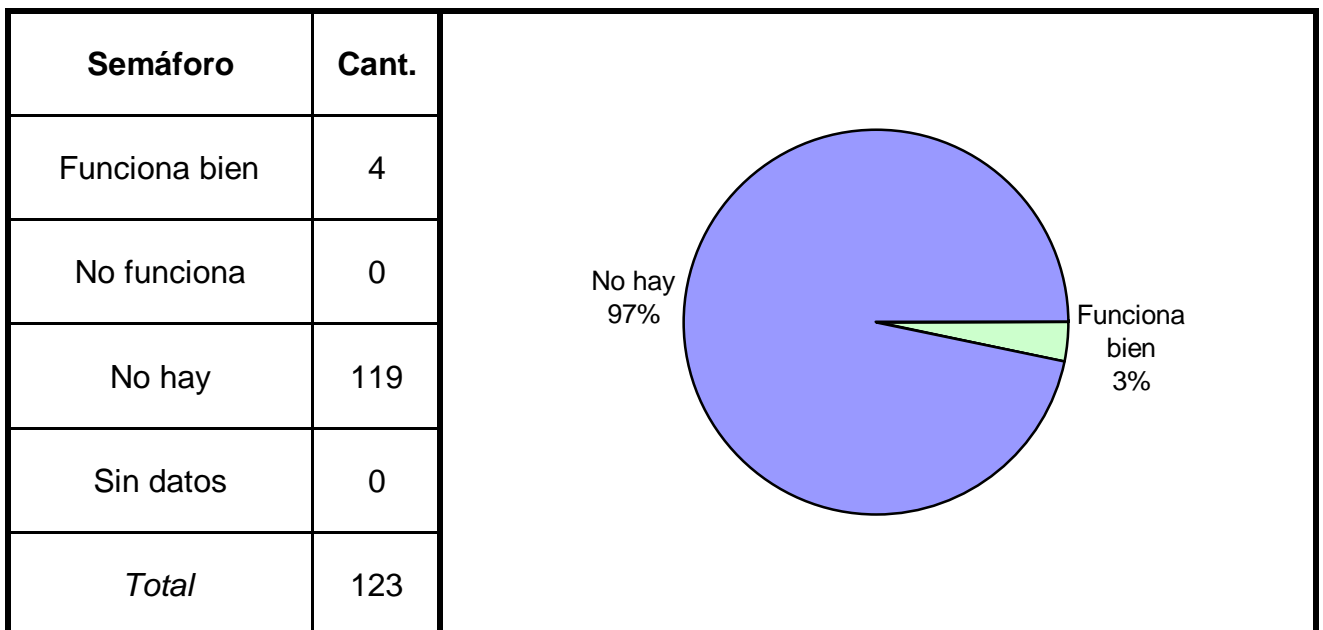
Cuadro 3. Distribución de frecuencias de homicidios culposos en hechos de tránsito según condiciones climáticas



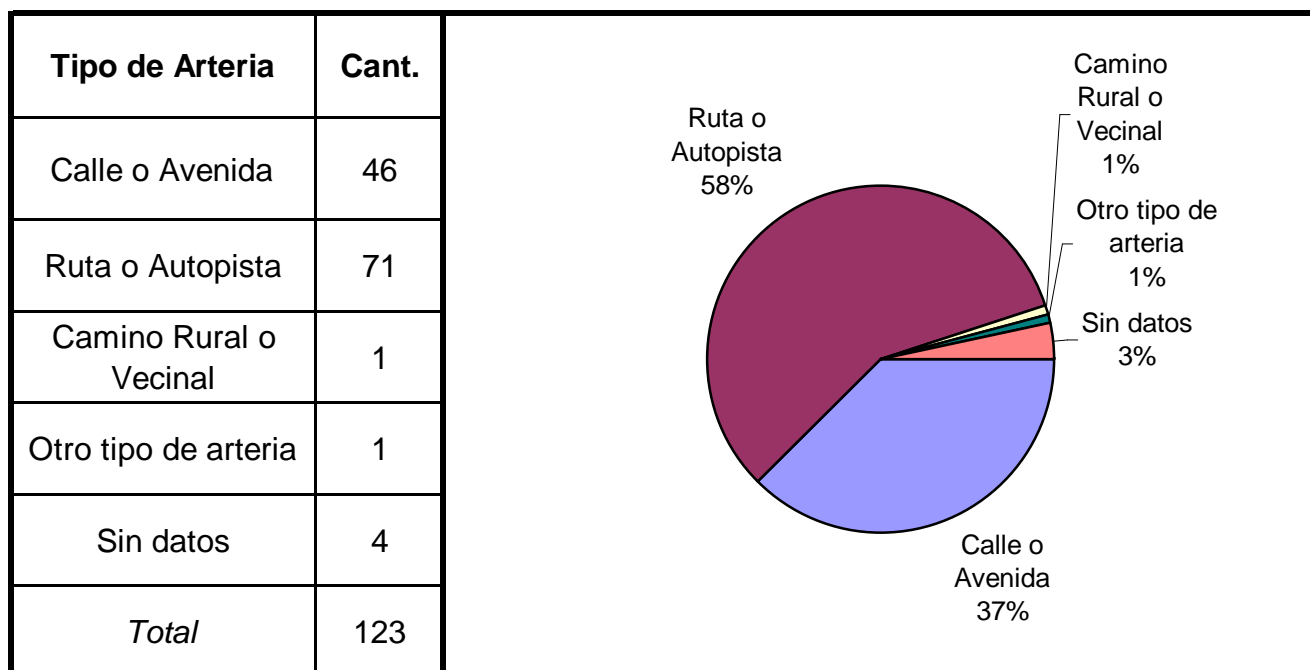
Cuadro 4. Distribución de frecuencias de homicidios culposos en hechos de tránsito según se trate de hechos ocurridos en intersección de calles



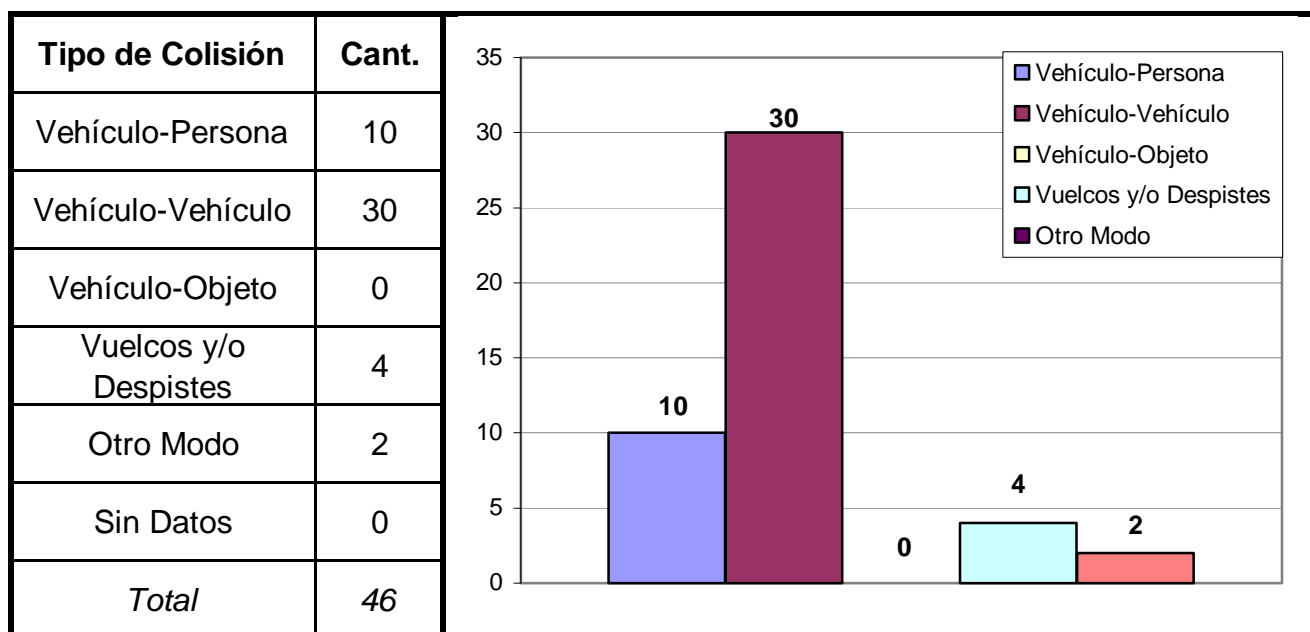
Cuadro 5. Distribución de frecuencias de homicidios culposos en hechos de tránsito según existencia y/o funcionamiento de semáforo



Cuadro 6. Distribución de frecuencias de homicidios culposos en hechos de tránsito según tipo de arteria

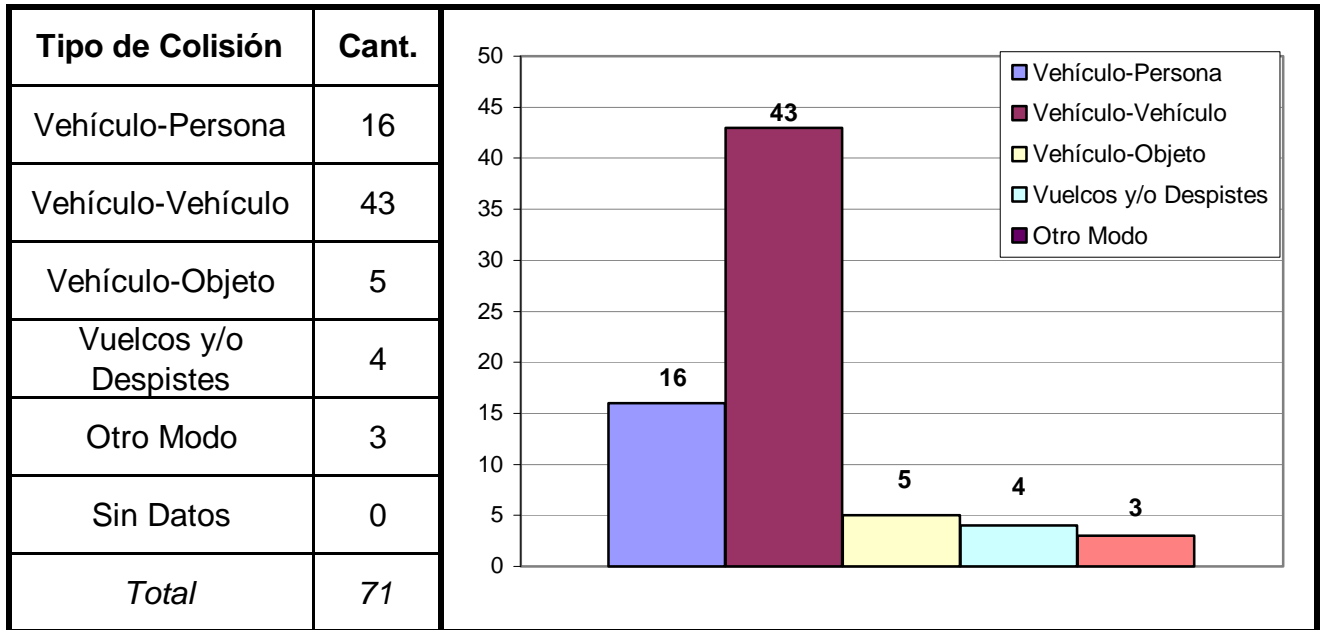


Cuadro 7. Modo de producción de los hechos ocurridos en Calle o Avenida



(Aclaración: el total de tipos de colisión puede no coincidir con el total de hechos debido a que las categorías consideradas no son excluyentes de modo que se puede dar más de una modalidad)

Cuadro 8. Modo de producción de los hechos ocurridos en Rutas o Autopistas



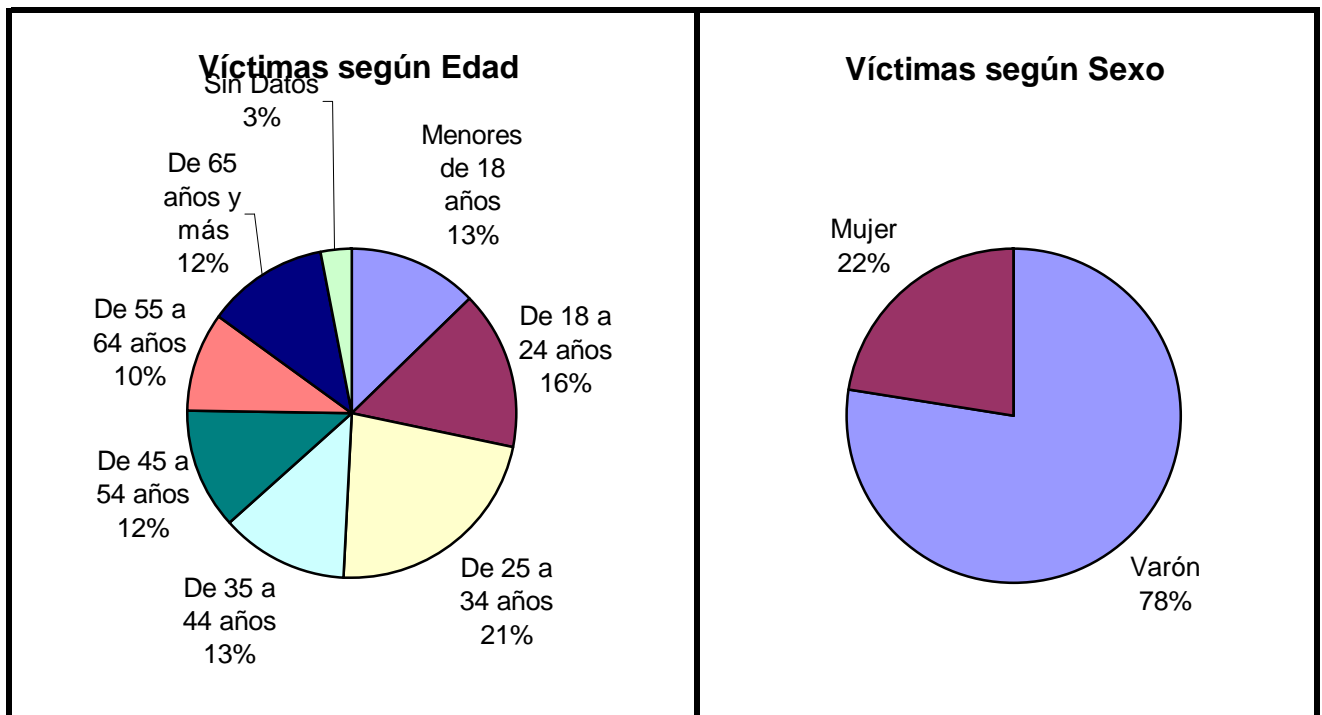
(Aclaración: el total de tipos de colisión puede no coincidir con el total de hechos debido a que las categorías consideradas no son excluyentes de modo que se puede dar más de una modalidad)

Serie personas

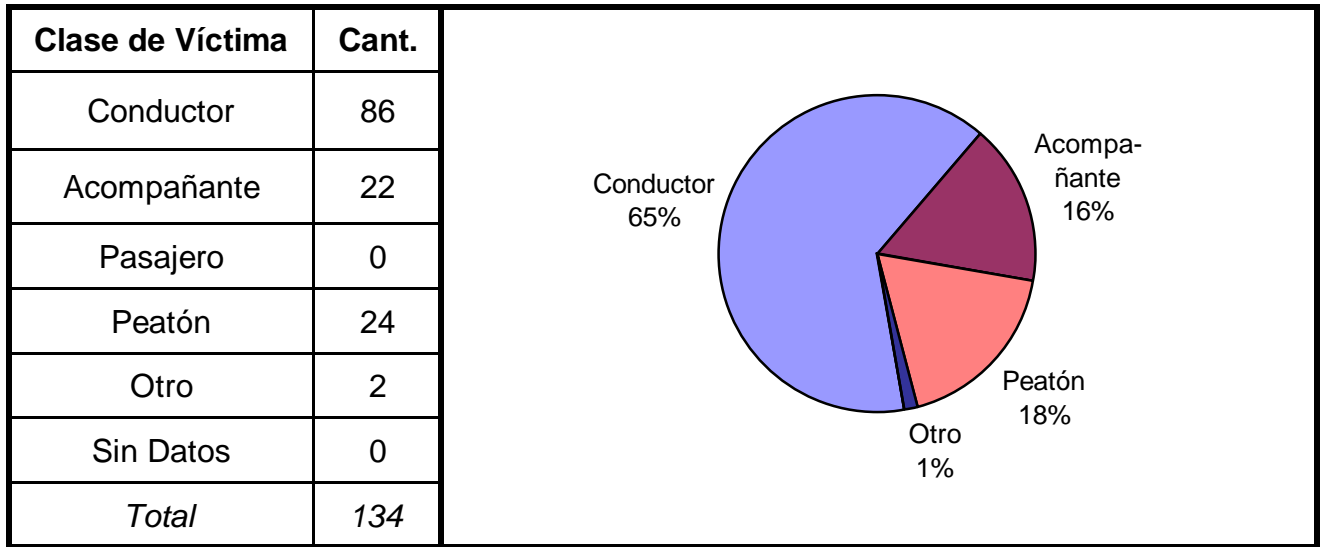
En esta serie de cuadros se presenta información resumida acerca de las personas involucradas en homicidios culposos en hechos de tránsito.

Cuadro 1. Víctimas de homicidios culposos en hechos de tránsito según sexo por grupo de edades

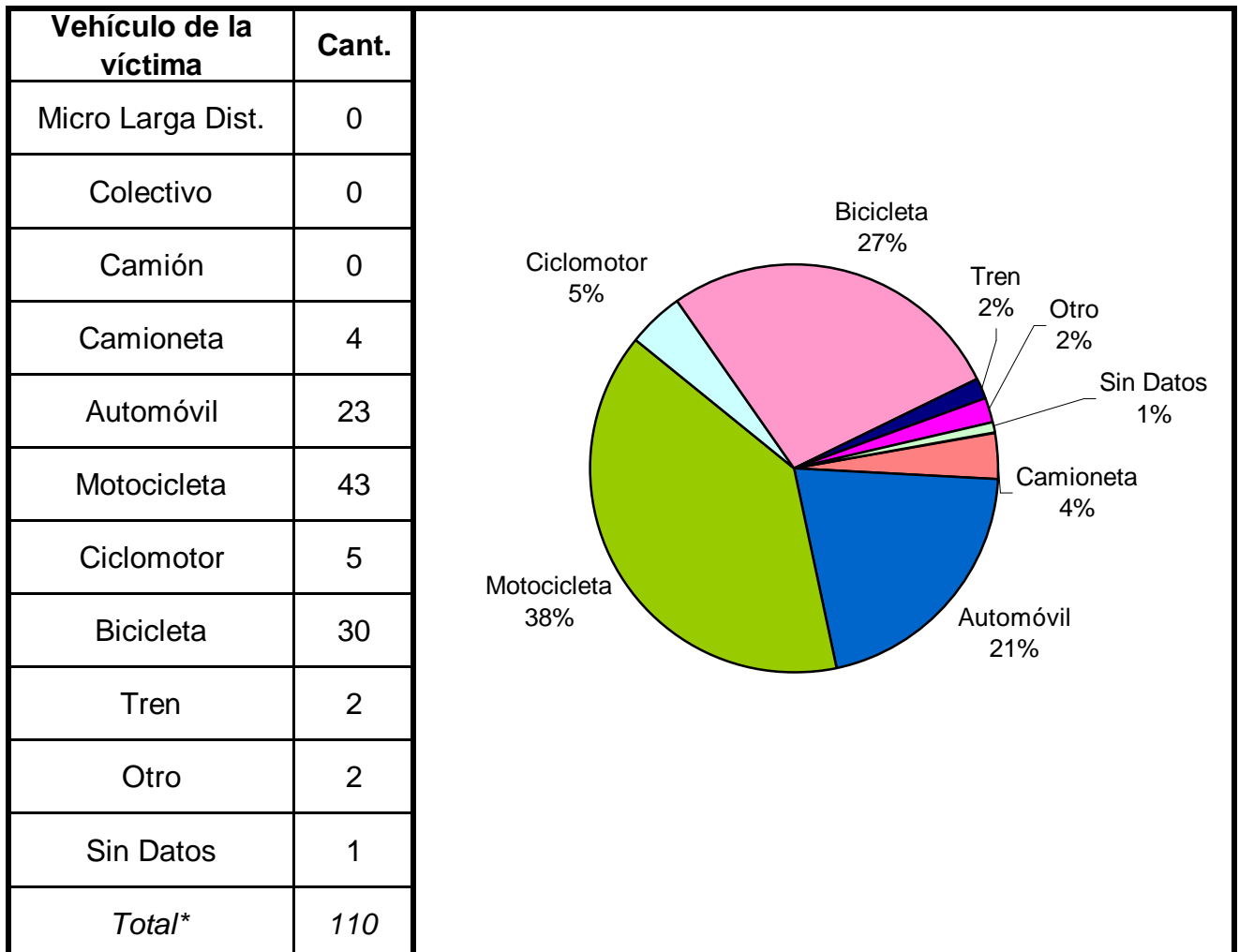
Grupo de edad	Varón	Mujer	Sin Datos	Total
Menores de 18 años	7	10	0	17
De 18 a 24 años	17	4	0	21
De 25 a 34 años	25	5	0	30
De 35 a 44 años	14	3	0	17
De 45 a 54 años	16	0	0	16
De 55 a 64 años	12	1	0	13
De 65 años y más	9	7	0	16
Sin Datos	4	0	0	4
Total	104	30	0	134



Cuadro 2. Clase de víctima



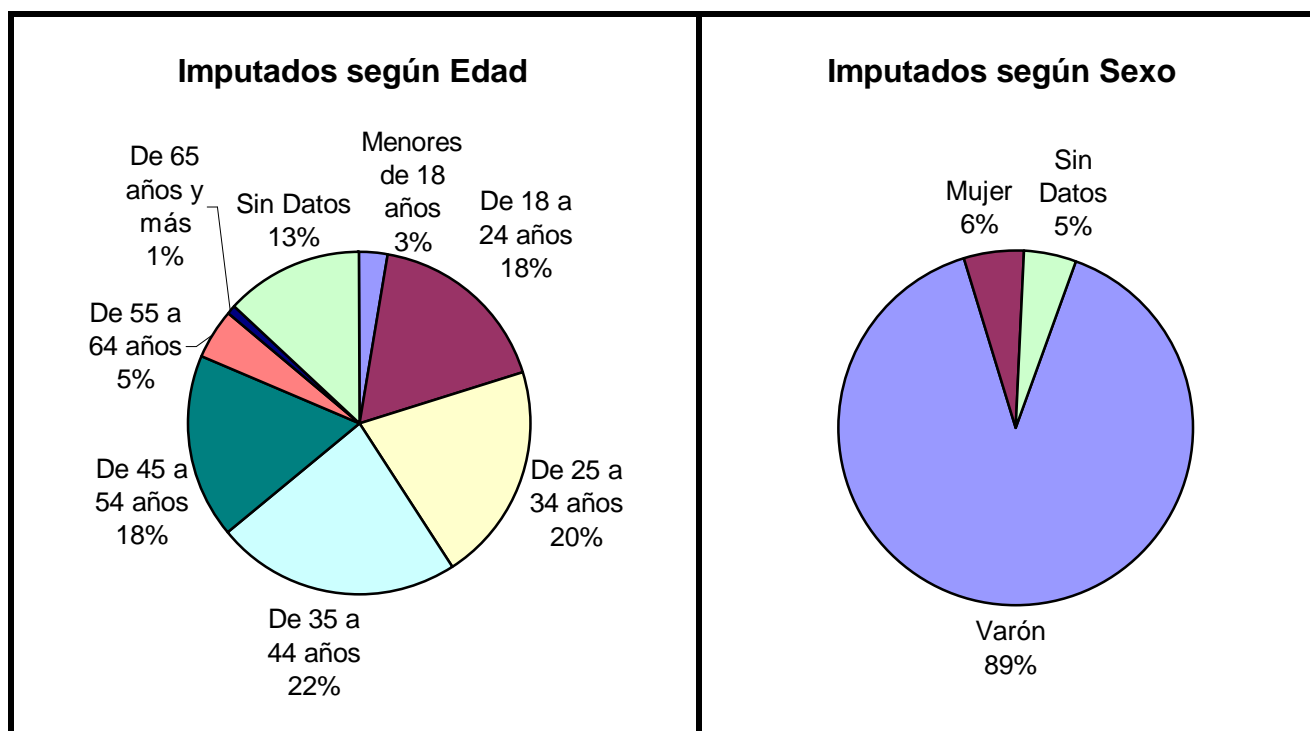
Cuadro 3. Tipo de vehículo de la víctima



* Se encuentran excluidos los peatones

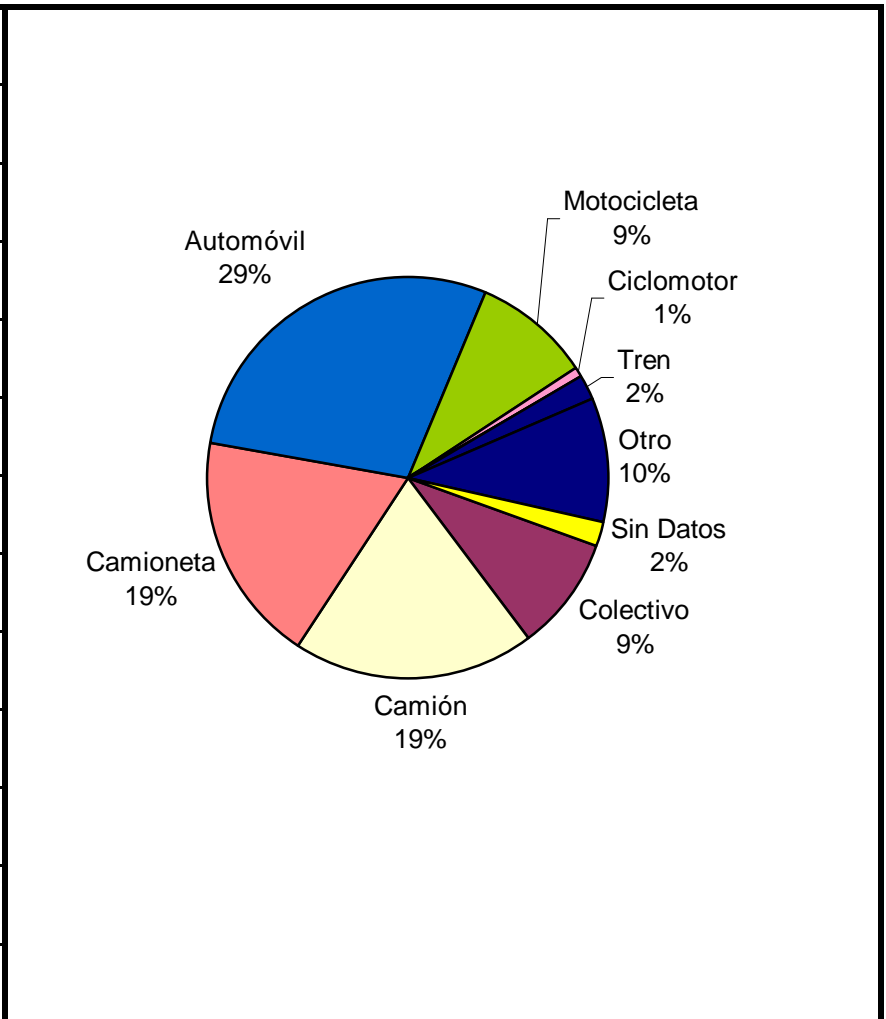
Cuadro 4. Imputados de homicidios culposos en hechos de tránsito según sexo por grupo de edades

Grupo de edad	Varón	Mujer	Sin Datos	Total
Menores de 18 años	3	0	0	3
De 18 a 24 años	17	2	0	19
De 25 a 34 años	22	0	0	22
De 35 a 44 años	23	2	0	25
De 45 a 54 años	17	2	0	19
De 55 a 64 años	5	0	0	5
De 65 años y más	1	0	0	1
Sin Datos	9	0	5	14
<i>Total</i>	<i>97</i>	<i>6</i>	<i>5</i>	<i>108</i>



Cuadro 5. Tipo de vehículo del imputado

Tipo de vehículo	Cant.
Micro Larga Dist.	0
Colectivo	10
Camión	21
Camioneta	20
Automóvil	31
Motocicleta	10
Ciclomotor	1
Bicicleta	0
Tren	2
Otro	11
Sin Datos	2
<i>Total</i>	108

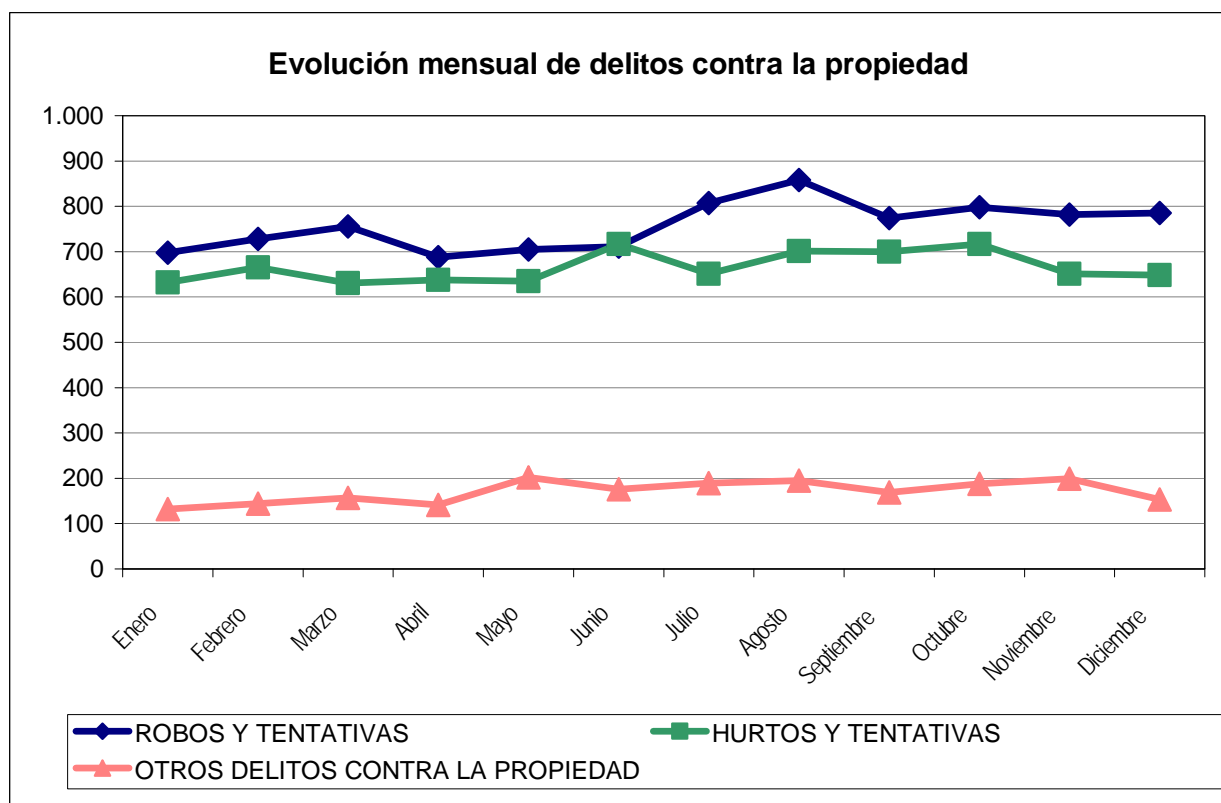


Reporte Anual del SAT - DELITOS CONTRA LA PROPIEDAD TUCUMÁN - Año 2005

Cuadro Resumen. Total de delitos contra la propiedad por mes

Hechos	ROBOS Y TENTATIVAS		HURTOS Y TENTATIVAS		OTROS DELITOS CONTRA LA PROPIEDAD	
	SNIC	SAT	SNIC	SAT	SNIC	SAT
Enero	698	688	632	624	132	130
Febrero	728	727	665	665	144	148
Marzo	756	749	631	624	157	156
Abril	688	685	638	636	141	144
Mayo	705	703	635	635	202	201
Junio	711	709	717	715	176	176
Julio	807	798	651	647	189	187
Agosto	858	858	701	699	195	196
Septiembre	774	773	700	697	169	166
Octubre	798	796	717	716	188	185
Noviembre	782	781	651	651	199	198
Diciembre	785	784	648	647	153	153
Total	9.090	9.051	7.986	7.956	2.045	2.040
Promedio	758		666		170	
Tasa c/100 mil hab.	679,11		596,63		152,78	

Aclaración: El sistema de alerta temprana (SAT) de delitos contra la propiedad se implementó a partir del año 2001. Es posible encontrar algunas inconsistencias en la información enviada por la policía que no han podido subsanarse.



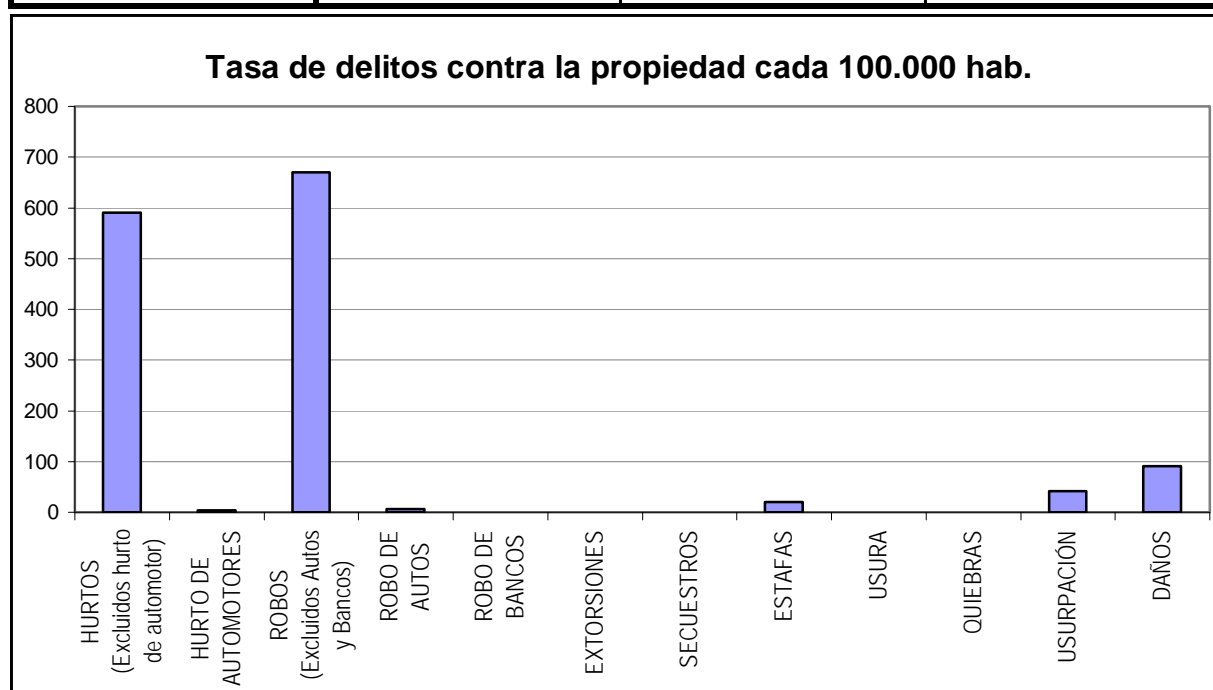
Reporte Anual del SAT - Delitos contra la Propiedad

TUCUMÁN - Año 2005

Cuadro Resumen de Delitos contra la Propiedad

Cantidad de hechos, tasa cada 100.000 habitantes y porcentaje respecto del total

<i>Delitos contra la Propiedad</i>	Hechos	Tasa c/ 100.000 hab.	Porcentaje
HURTOS (Excluidos hurto de automotor)	7.912	591,10	41,5%
HURTO DE AUTOMOTORES	44	3,29	0,2%
ROBOS (Excluidos Autos y Bancos)	8.965	669,77	47,1%
ROBO DE AUTOS	86	6,42	0,5%
ROBO DE BANCOS	0	0,00	0,0%
EXTORSIONES	0	0,00	0,0%
SECUESTROS	0	0,00	0,0%
ESTAFAS	263	19,65	1,4%
USURA	0	0,00	0,0%
QUIEBRAS	0	0,00	0,0%
USURPACIÓN	563	42,06	3,0%
DAÑOS	1.214	90,70	6,4%
Total de delitos contra la	19.047	1.422,99	100%

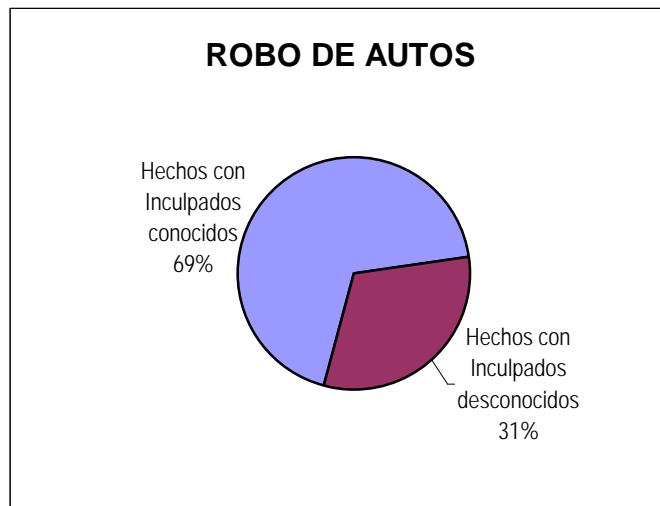
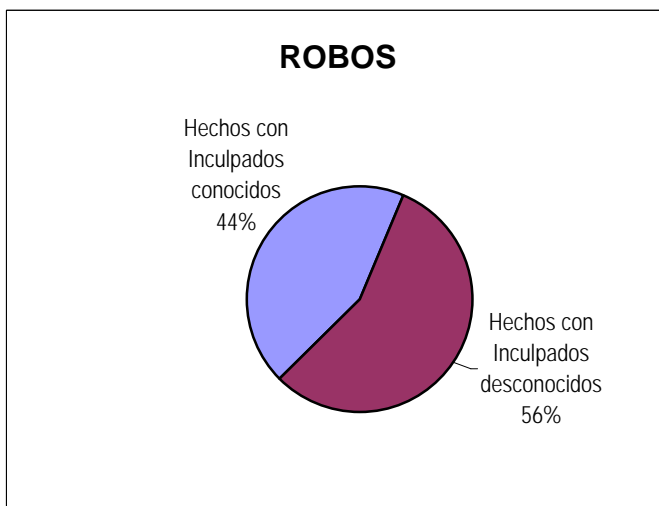
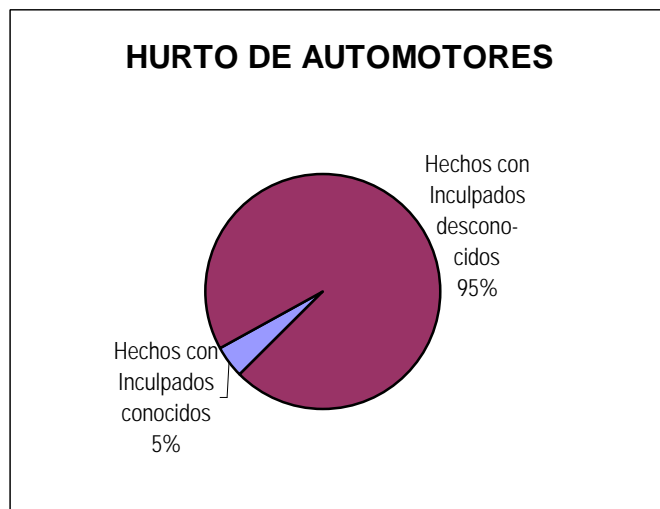


Reporte Anual del SAT - Delitos contra la Propiedad

TUCUMÁN - Año 2005

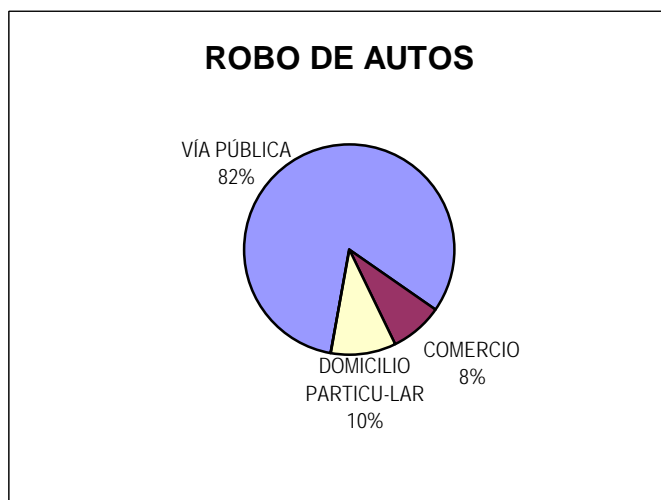
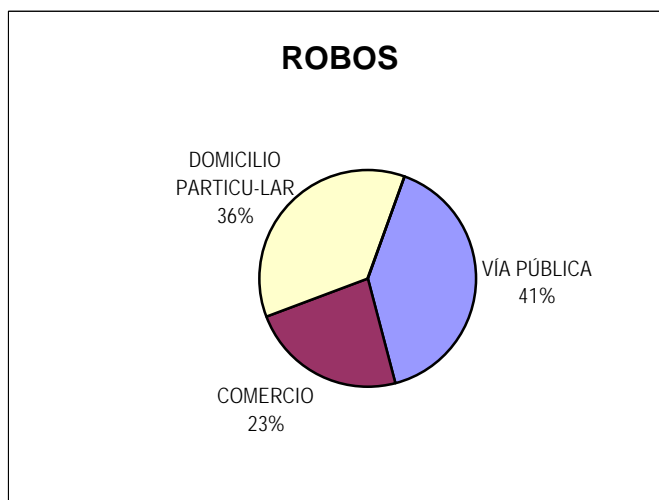
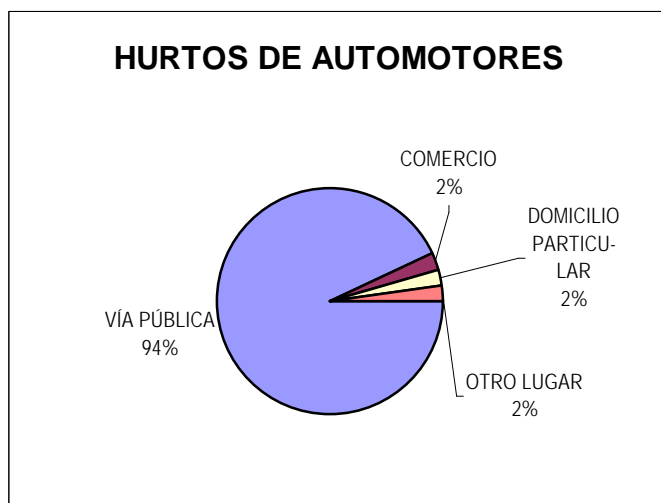
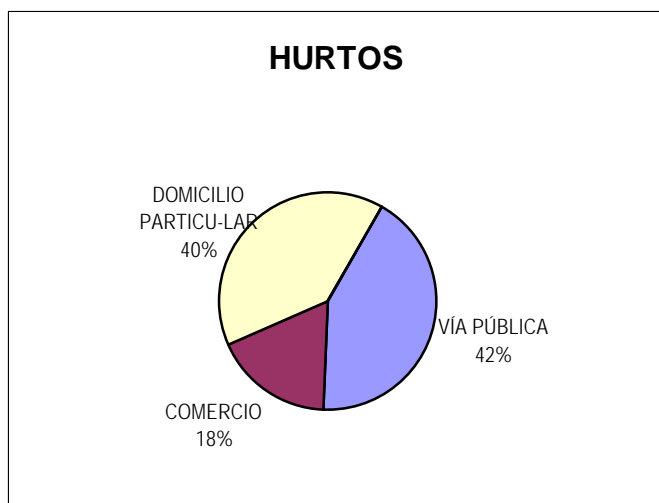
Distribución de hurto, hurto de automotores, robo, robo de banco y robo de automotores según inculpados conocidos, desconocidos y total

Delitos	Hechos con Inculpados conocidos	Tasa cada 100.000 hab.	Hechos con Inculpados desconocidos	Tasa cada 100.000 hab.	Cantidad Total de Hechos	Tasa cada 100.000 hab.
HURTOS (Excluidos hurto de automotor)	684	51,10	7.228	540,00	7.912	591,10
HURTO DE AUTOMOTORES	2	0,15	42	3,14	44	3,29
ROBOS (Excluidos Autos y Bancos)	3.930	293,61	5.035	376,16	8.965	669,77
ROBO DE AUTOS	59	4,41	27	2,02	86	6,42
ROBO DE BANCOS	0	0,00	0	0,00	0	0,00



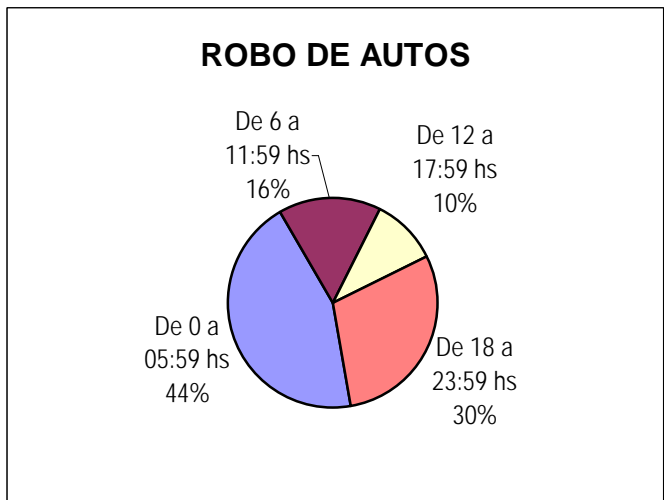
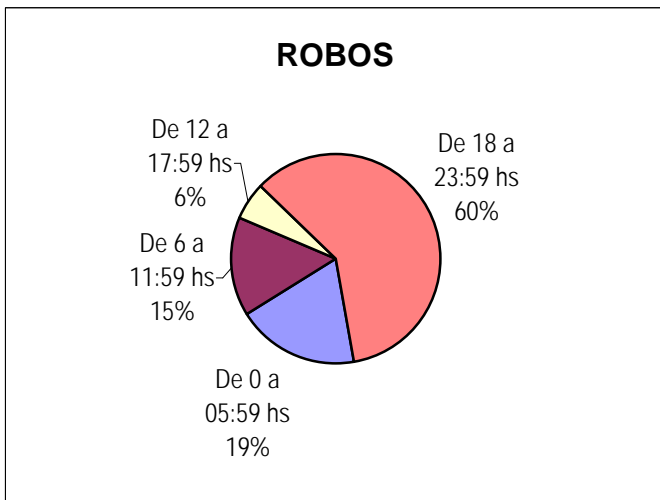
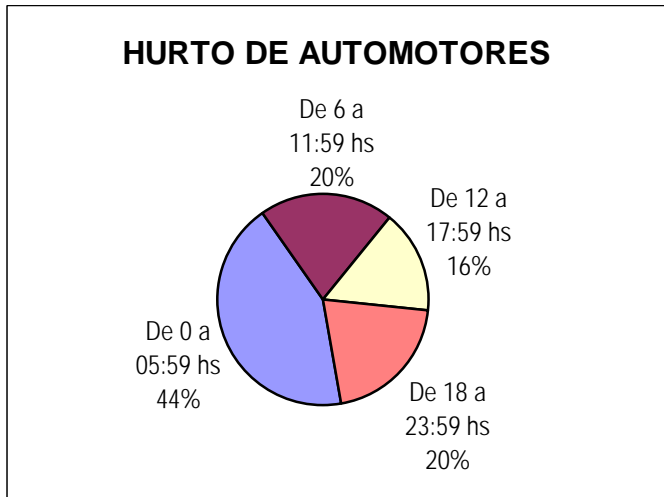
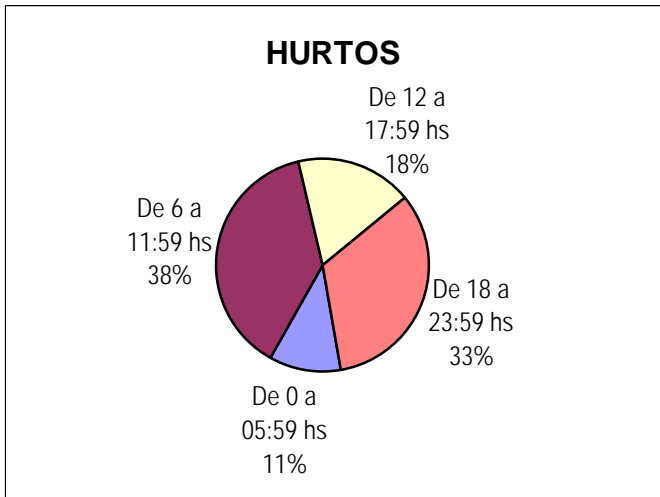
Distribución de hurto, hurto de automotores, robo y robo de automotores según tipo de lugar

Delitos	VÍA PÚBLICA	COMERCIO	DOMICILIO PARTICULAR	OTRO LUGAR	Cantidad Total de Hechos
HURTOS (Excluidos hurto de automotor)	3.334	1.390	3.152	0	7.876
HURTO DE AUTOMOTORES	41	1	1	1	44
ROBOS (Excluidos Autos y Bancos)	3.639	2.116	3.288	0	9.043
ROBO DE AUTOS	73	7	9	0	89



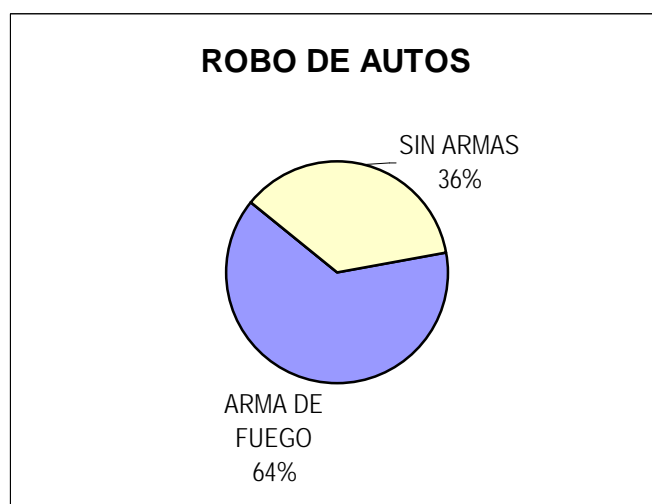
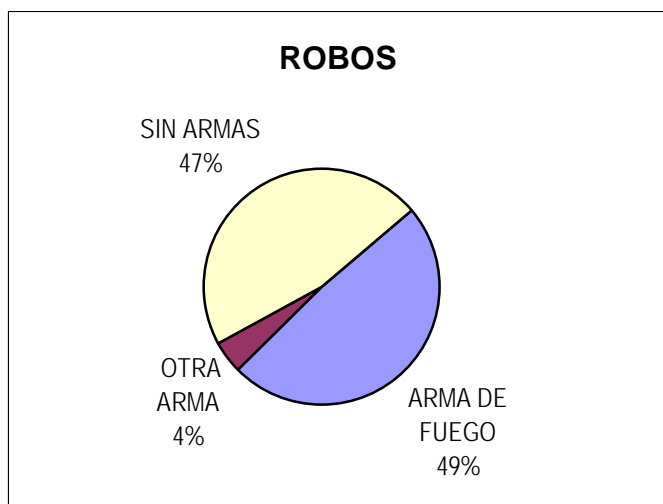
Distribución de hurto, hurto de automotores, robo y robo de automotores según horario

Delitos	De 0 a 05:59 hs	De 6 a 11:59 hs	De 12 a 17:59 hs	De 18 a 23:59 hs	Cantidad Total de Hechos
HURTOS (Excluidos hurto de automotor)	868	3.015	1.414	2.614	7.911
HURTO DE AUTOMOTORES	19	9	7	9	44
ROBOS (Excluidos Autos y Bancos)	1.705	1.350	534	5.374	8.963
ROBO DE AUTOS	39	14	9	26	88
ROBO DE BANCOS	0	0	0	0	0



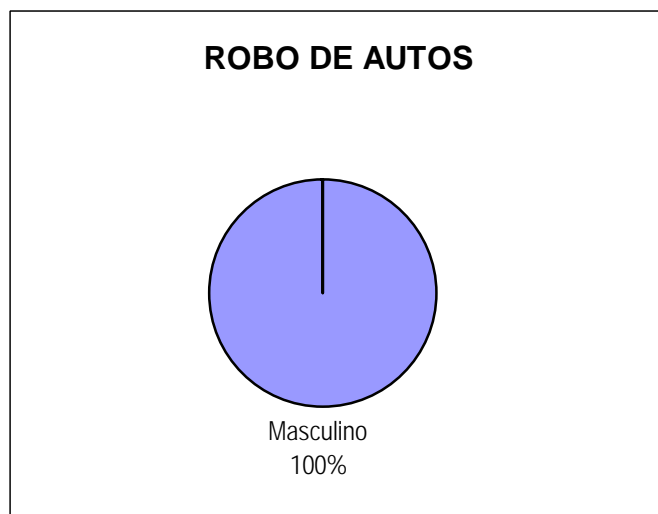
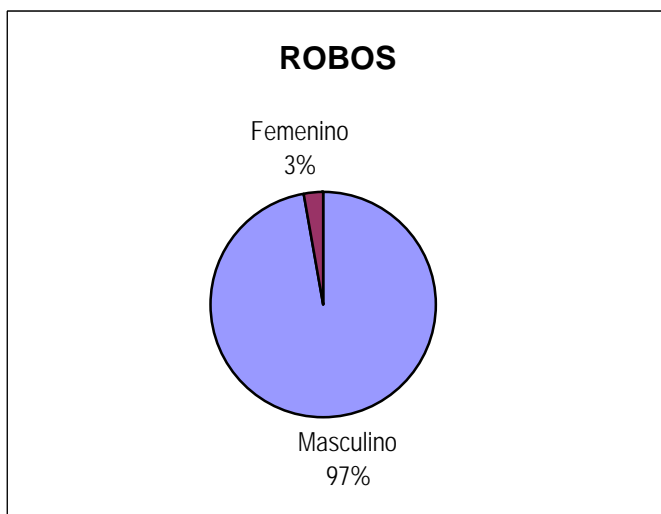
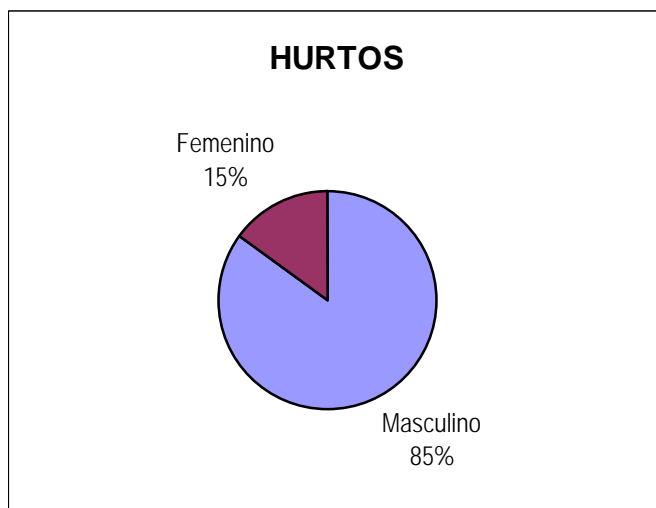
Distribución de robo y robo de automotores según arma

Delitos	ARMA DE FUEGO	OTRA ARMA	SIN ARMAS	Cantidad Total de Hechos
ROBOS (Excluidos Autos y Bancos)	3.748	340	3.608	7.696
ROBO DE AUTOS	56	0	32	88
ROBO DE BANCOS	0	0	0	0



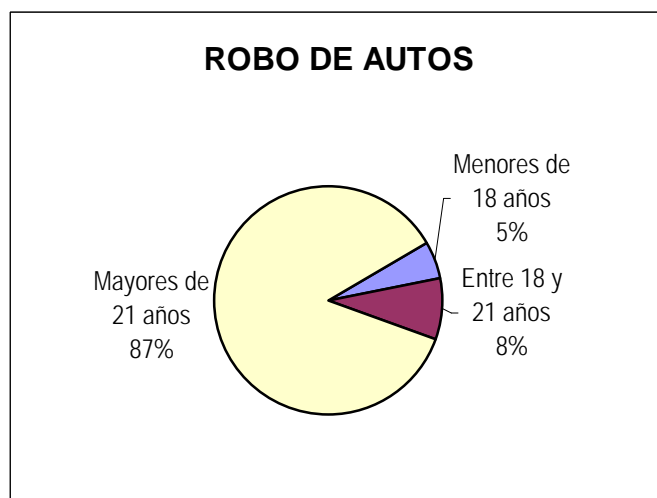
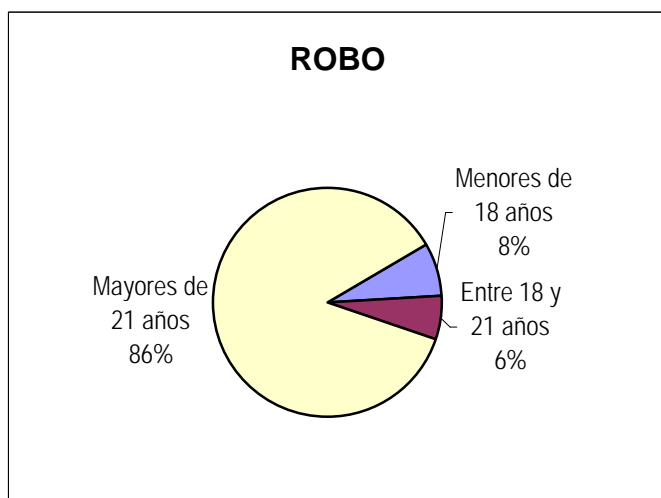
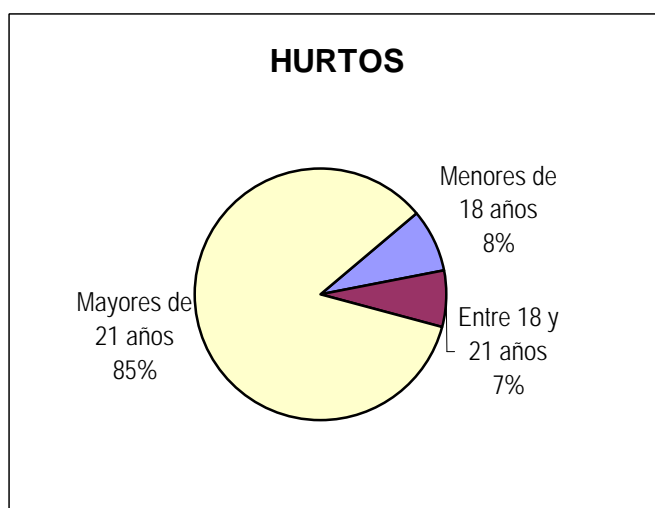
Distribución de inculpados conocidos según sexo

Delitos	Masculino	Femenino	Cantidad Total de Inculpados conocidos
HURTOS (Excluidos hurto de automotor)	1.075	191	1.266
HURTO DE AUTOMOTORES	2	0	2
ROBOS (Excluidos Autos y Bancos)	6.742	194	6.936
ROBO DE AUTOS	160	0	160
ROBO DE BANCOS	0	0	0



Distribución de inculpados conocidos según grupos de edad

Delitos	Menores de 18 años	Entre 18 y 21 años	Mayores de 21 años	Cantidad Total de Inculpados conocidos
HURTOS (Excluidos hurto de automotor)	103	92	1.072	1.267
HURTO DE AUTOMOTORES	0	0	2	2
ROBOS (Excluidos Autos y Bancos)	524	427	5.997	6.948
ROBO DE AUTOS	9	14	144	167
ROBO DE BANCOS	0	0	0	0

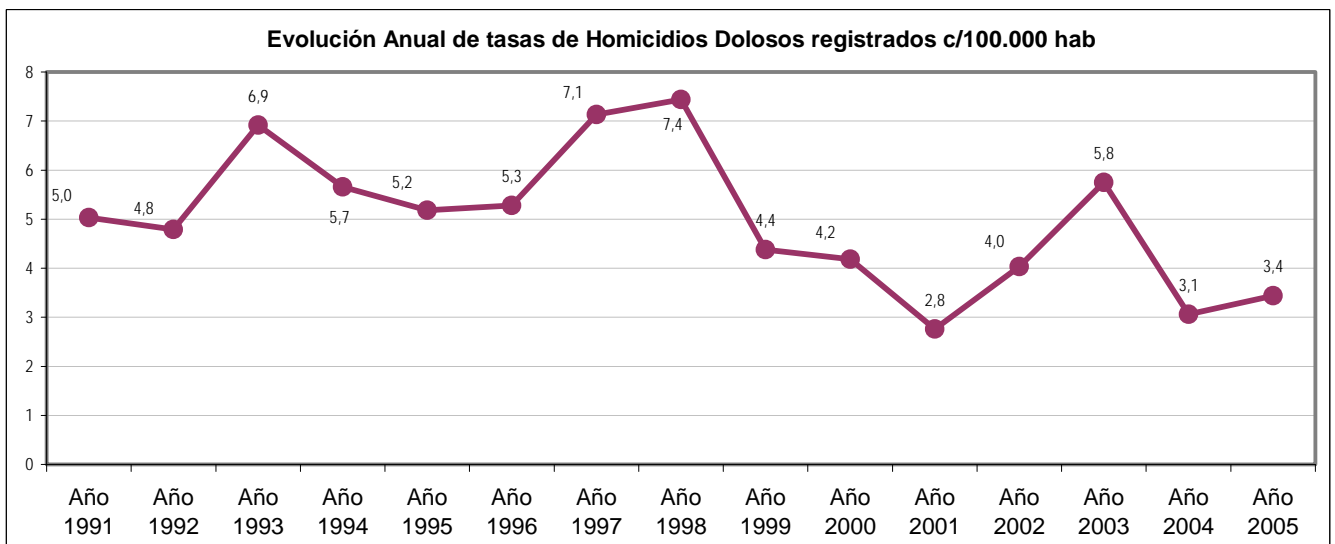
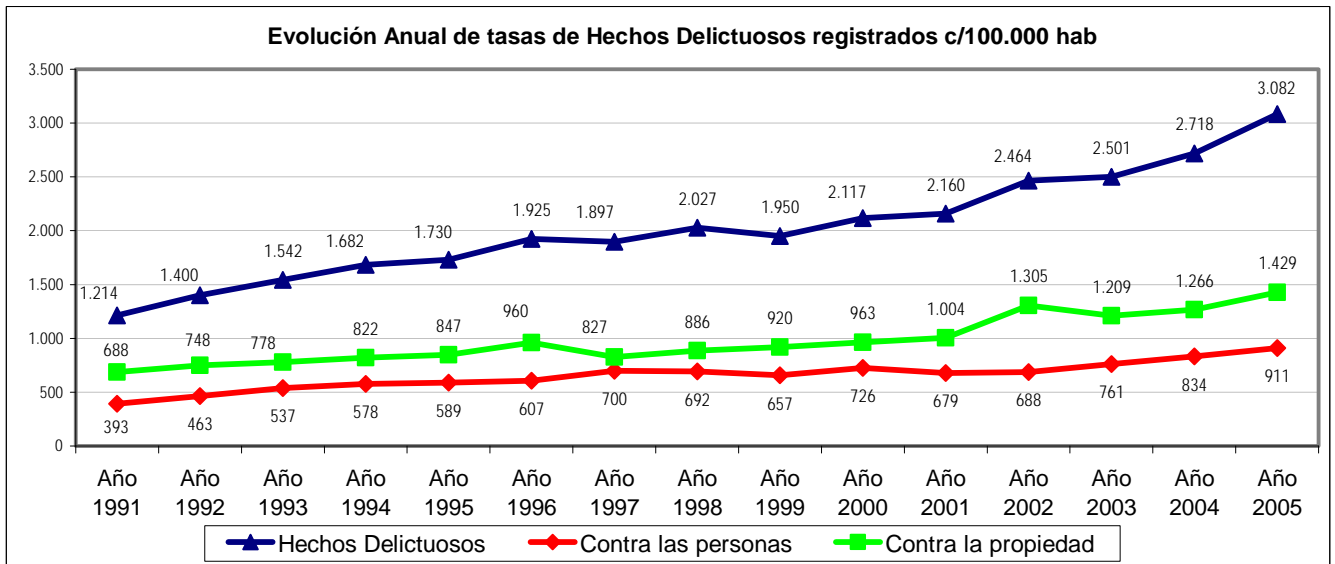


TUCUMÁN

Evolución anual de Hechos Delictuosos registrados												
Delito	Año 1991		Año 1992		Año 1993		Año 1994		Año 1995		Año 1996	
	V.Abs.	Tasa	V.Abs.	Tasa	V.Abs.	Tasa	V.Abs.	Tasa	V.Abs.	Tasa	V.Abs.	Tasa
Hechos Delictuosos	14.011	1.214,00	16.383	1.400,00	18.280	1.542,00	20.203	1.682,00	21.042	1.730,00	23.719	1.925,00
Contra las personas	4.533	393,00	5.414	463,00	6.369	537,00	6.943	578,00	7.164	589,00	7.479	607,00
Contra la propiedad	7.938	688,00	8.756	748,00	9.223	778,00	9.871	822,00	10.307	847,00	11.824	960,00
Homicidios Dolosos	58	5,03	56	4,79	82	6,92	68	5,66	63	5,18	65	5,28

Delito	Año 1997		Año 1998		Año 1999		Año 2000		Año 2001		Año 2002	
	V.Abs.	Tasa	V.Abs.	Tasa	V.Abs.	Tasa	V.Abs.	Tasa	V.Abs.	Tasa	V.Abs.	Tasa
Hechos Delictuosos	23.661	1.897,00	25.596	2.027,00	24.924	1.950,00	27.383	2.117,00	28.906	2.160,00	32.978	2.464,00
Contra las personas	8.739	700,00	8.745	692,00	8.400	657,00	9.388	726,00	9.086	679,00	9.210	688,00
Contra la propiedad	10.314	827,00	11.193	886,00	11.757	920,00	12.452	963,00	13.433	1.004,00	17.474	1.305,00
Homicidios Dolosos	89	7,13	94	7,44	56	4,38	54	4,18	37	2,76	54	4,03

Delito	Año 2003		Año 2004		Año 2005	
	V.Abs.	Tasa	V.Abs.	Tasa	V.Abs.	Tasa
Hechos Delictuosos	33.473	2.501,00	36.385	2.718,29	41.257	3.082,28
Contra las personas	10.188	761,00	11.164	834,05	12.191	910,78
Contra la propiedad	16.177	1.209,00	16.940	1.265,57	19.121	1.428,51
Homicidios Dolosos	77	5,75	41	3,06	46	3,44



Provincia de Tucumán - Año 2005

CANTIDAD DE SENTENCIAS CONDENATORIAS*: 302

DISTRIBUCIÓN DE HECHOS DELICTIVOS Y SENTENCIAS CONDENATORIAS
POR TIPO DE DELITO

Tipo de Delito	Año 2005		
	Cantidad de hechos delictivos	**Sentencias Condenatorias según delito	PORCENTAJE
<i>Homicidios Dolosos</i>	46	19	41,30%
Total de Delitos contra las personas	12.191	61	0,50%
<i>Robos</i>	9.090	113	1,24%
Total de Delitos contra la Propiedad	19.121	159	0,83%
Delitos contra el Honor	0	0	
Delitos contra la Integridad sexual	386	15	3,89%
Delitos contra el Estado Civil	0	0	
Delitos contra la Libertad	8.863	2	0,02%
Delitos contra la Seguridad Pública	178	3	1,69%
Delitos contra el Orden Público	5	0	0,00%
Delitos contra la Seguridad de la Nación	0	0	
Delitos contra los Poderes Públicos	0	0	
Delitos contra la Administración Pública	5	7	140,00%
Delitos contra la Fe Pública	44	21	47,73%
Delitos previstos en Leyes Especiales	106	6	5,66%
Delitos previstos en Ley 23.737	358	39	10,89%

* Los datos referidos a sentencias condenatorias en sede penal son suministrados por el Registro Nacional de Reincidencia y Estadística Criminal. No se incluyen las absoluciones.

** El total de esta columna no coincide con el total de sentencias condenatorias debido a que estas pueden incluir más de un delito.