

SISTEMA NACIONAL DE INFORMACIÓN CRIMINAL  
INFORME ANUAL 2002

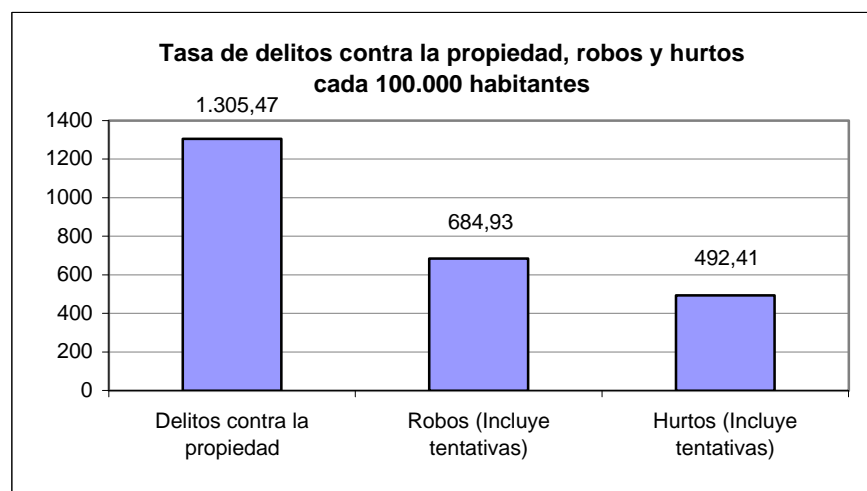
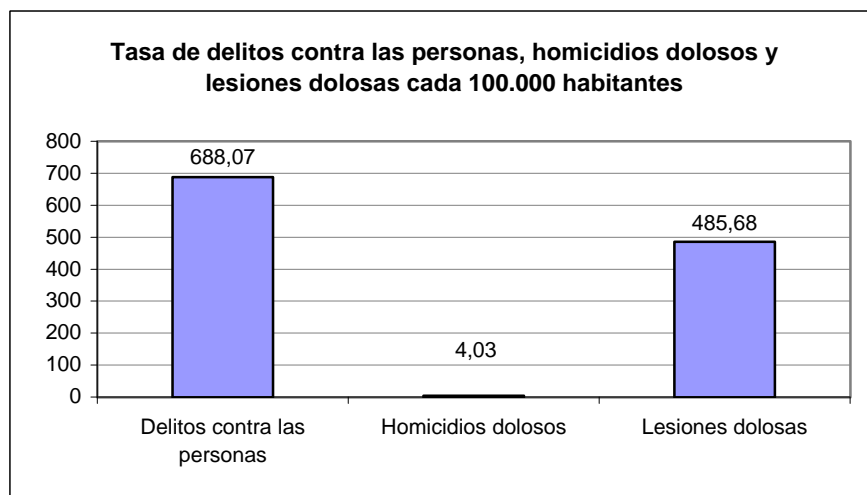
**TUCUMÁN**

HECHOS DELICTIVOS REGISTRADOS		TUCUMÁN	
TOTAL AÑO 2002			
Tipo de Delito	Total de hechos	Tasa cada 100.000 hab.	
<b>DELITOS CONTRA LAS PERSONAS</b>			
Homicidios dolosos	54	4,03	
Homicidios dolosos en grado de tentativa	31	2,32	
Homicidios culposos en accidentes de tránsito	116	8,67	
Homicidios culposos por otros hechos	18	1,34	
Lesiones dolosas	6.501	485,68	
Lesiones culposas en accidentes de tránsito	1.668	124,61	
Lesiones culposas por otros hechos	586	43,78	
Otros delitos contra las personas	236	17,63	
<b>Total de delitos contra las personas</b>	<b>9.210</b>	<b>688,07</b>	
<b>DELITOS CONTRA LA INTEGRIDAD SEXUAL Y EL HONOR</b>			
Delitos contra el honor	0	0,00	
Violaciones	137	10,24	
Otros delitos contra la integridad sexual	184	13,75	
<b>Total de delitos contra la integridad sexual y el honor</b>	<b>321</b>	<b>23,98</b>	
<b>DELITOS CONTRA LA LIBERTAD</b>			
Amenazas	5.409	404,10	
Otros delitos contra la libertad	97	7,25	
<b>Total de delitos contra la libertad</b>	<b>5.506</b>	<b>411,35</b>	
<b>DELITOS CONTRA LA PROPIEDAD</b>			
Robos y tentativas de robo (excluye los agravados por el resultado de lesiones y/o muertes)	8.395	627,18	
Robos agravados y tentativas de robo agravado por el resultado de lesiones y/o muerte.	773	57,75	
Hurtos y tentativa de hurto.	6.591	492,41	
Otros delitos contra la propiedad	1.715	128,13	
<b>Total de delitos contra la propiedad</b>	<b>17.474</b>	<b>1.305,47</b>	
<b>DELITOS CONTRA EL ESTADO Y LA COMUNIDAD</b>			
Delitos contra la seguridad pública	116	8,67	
Delitos contra el orden público	2	0,15	
Delitos contra la seguridad de la nación	0	0,00	
Delitos contra los poderes públicos y el orden constitucional	0	0,00	
Delitos contra la administración pública	82	6,13	
Delitos contra la fe pública	61	4,56	
<b>Total de delitos contra el estado y la comunidad</b>	<b>261</b>	<b>19,50</b>	
<b>DELITOS CONTRA EL ESTADO CIVIL</b>			
<b>LEY 23.737 (estupefacientes)</b>	<b>95</b>	<b>7,10</b>	
<b>OTROS DELITOS PREVISTOS EN LEYES ESPECIALES</b>	<b>111</b>	<b>8,29</b>	
<b>TOTAL DE HECHOS DELICTIVOS</b>	<b>32.978</b>	<b>2.463,76</b>	

# TUCUMÁN

## TASAS DE HECHOS DELICTIVOS, DELITOS CONTRA LAS PERSONAS, HOMICIDIOS DOLOSOS Y LESIONES DOLOSAS, DELITOS CONTRA LA PROPIEDAD, ROBOS Y HURTOS AÑO 2002

TIPO DE DELITO	CANTIDAD	TASA CADA 100.000 HAB.
<b>Total de Hechos Delictivos</b>	<b>32.978</b>	<b>2.463,76</b>
<i>Delitos contra las personas</i>	<i>9.210</i>	<i>688,07</i>
Homicidios dolosos	54	4,03
Lesiones dolosas	6.501	485,68
<i>Delitos contra la propiedad</i>	<i>17.474</i>	<i>1.305,47</i>
Robos (Incluye tentativas)	9.168	684,93
Hurtos (Incluye tentativas)	6.591	492,41



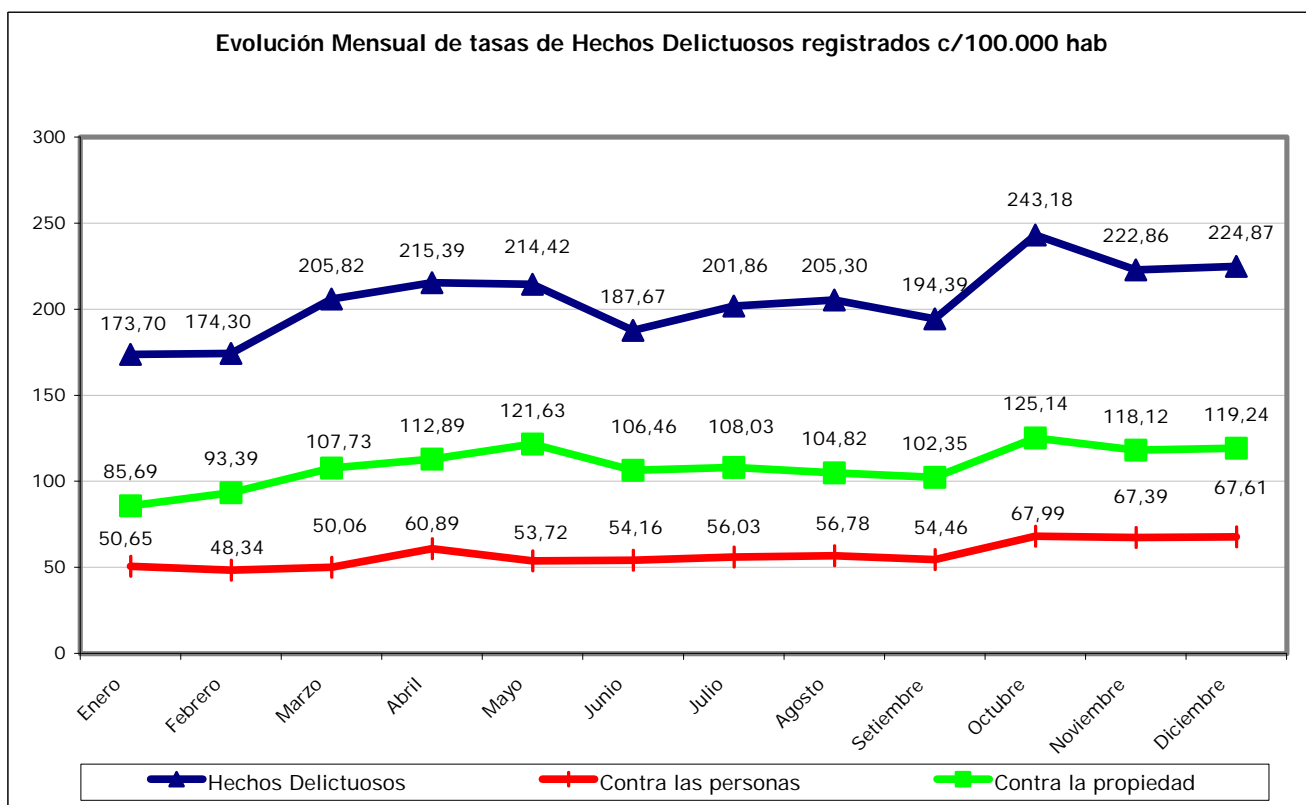
# TUCUMÁN

**Evolución mensual de Hechos Delictuosos registrados - Año 2002**

Delito	Enero		Febrero		Marzo		Abril		Mayo		Junio	
	V.Abs.	Tasa	V.Abs.	Tasa	V.Abs.	Tasa	V.Abs.	Tasa	V.Abs.	Tasa	V.Abs.	Tasa
Hechos Delictuosos	2.325	173,70	2.333	174,30	2.755	205,82	2.883	215,39	2.870	214,42	2.512	187,67
<i>Contra las personas</i>	678	50,65	647	48,34	670	50,06	815	60,89	719	53,72	725	54,16
Homicidios Dolosos	3	0,22	1	0,07	2	0,15	6	0,45	6	0,45	6	0,45
Lesiones Dolosas	463	34,59	491	36,68	469	35,04	561	41,91	522	39,00	501	37,43
<i>Contra la propiedad</i>	1.147	85,69	1.250	93,39	1.442	107,73	1.511	112,89	1.628	121,63	1.425	106,46
Robos (con tentativa)	605	45,20	654	48,86	801	59,84	794	59,32	841	62,83	766	57,23
Hurtos (con tentativa)	397	29,66	449	33,54	483	36,08	538	40,19	638	47,66	547	40,87

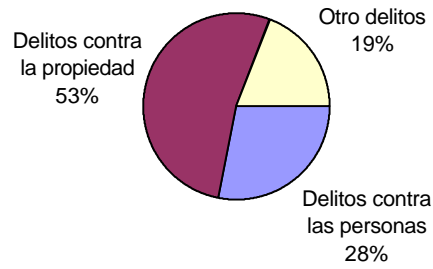
Delito	Julio		Agosto		Setiembre		Octubre		Noviembre		Diciembre	
	V.Abs.	Tasa	V.Abs.	Tasa	V.Abs.	Tasa	V.Abs.	Tasa	V.Abs.	Tasa	V.Abs.	Tasa
Hechos Delictuosos	2.702	201,86	2.748	205,30	2.602	194,39	3.255	243,18	2.983	222,86	3.010	224,87
<i>Contra las personas</i>	750	56,03	760	56,78	729	54,46	910	67,99	902	67,39	905	67,61
Homicidios Dolosos	8	0,60	3	0,22	3	0,22	6	0,45	1	0,07	9	0,67
Lesiones Dolosas	539	40,27	537	40,12	516	38,55	661	49,38	635	47,44	606	45,27
<i>Contra la propiedad</i>	1.446	108,03	1.403	104,82	1.370	102,35	1.675	125,14	1.581	118,12	1.596	119,24
Robos (con tentativa)	764	57,08	699	52,22	696	52,00	859	64,18	823	61,49	866	64,70
Hurtos (con tentativa)	555	41,46	560	41,84	552	41,24	650	48,56	617	46,10	605	45,20

**Evolución Mensual de tasas de Hechos Delictuosos registrados c/100.000 hab**

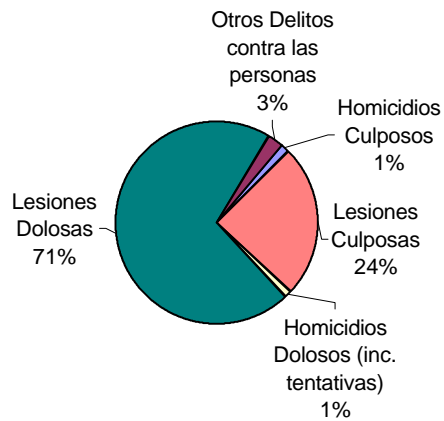


# TUCUMÁN AÑO 2002

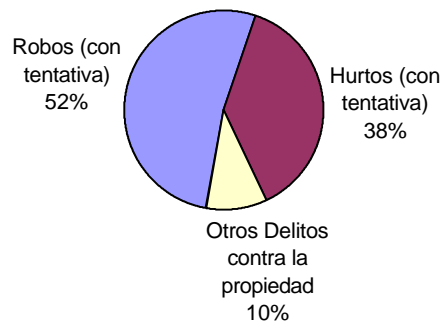
## Distribución de hechos delictivos registrados



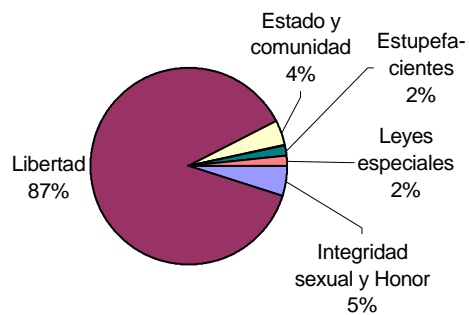
## Distribución de delitos contra las personas



## Distribución de delitos contra la propiedad



## Distribución de otros hechos delictivos registrados



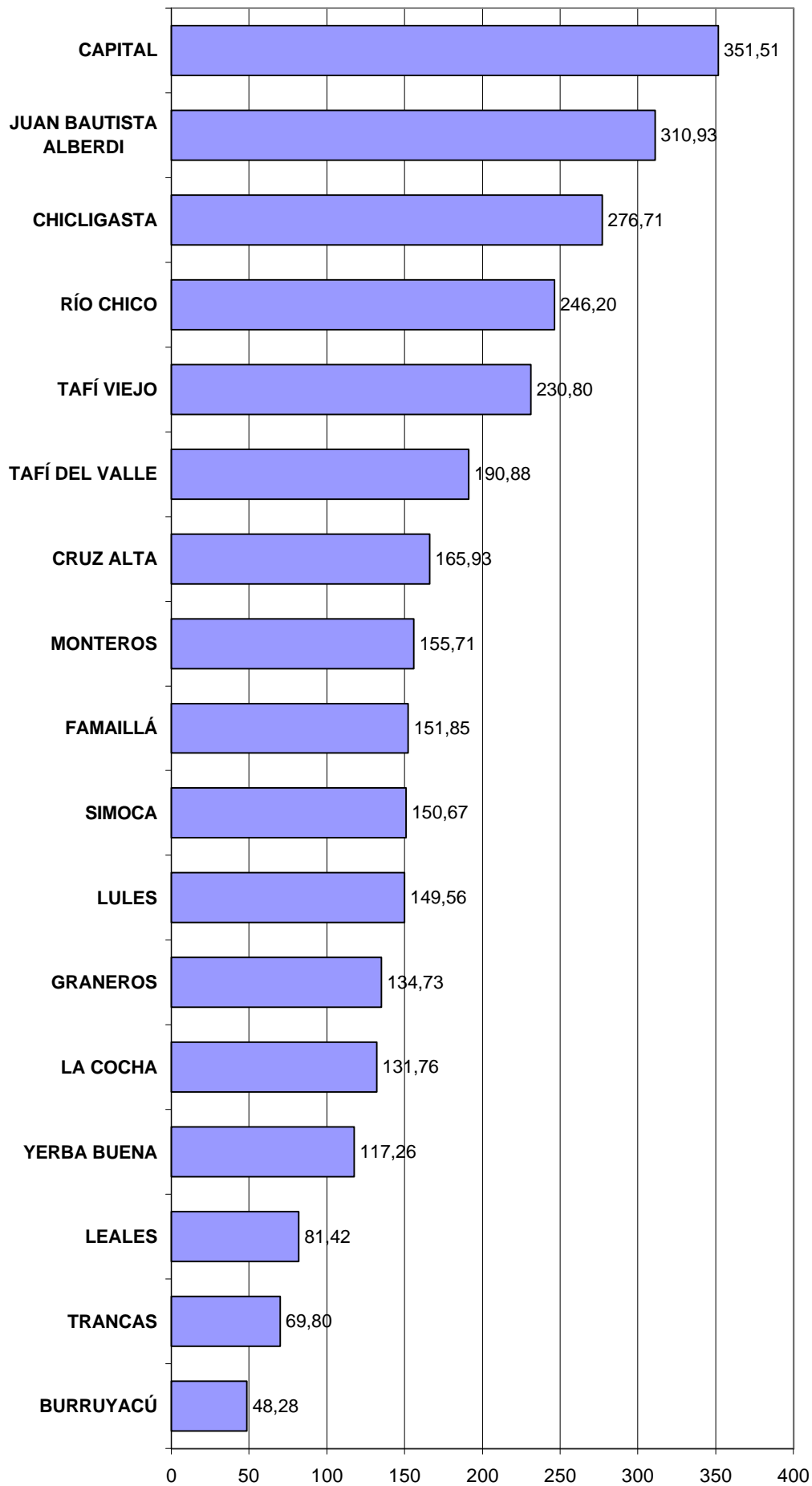
<b>Delitos contra las Personas, contra la Honestidad y el Honor - HECHOS Y VICTIMAS</b>	<b>TUCUMÁN</b>
---	----------------

**AÑO 2002**

Tipo de Delito	HECHOS		VICTIMAS						
	Total de Hechos	Tasa de Hechos c/100.000 hab.	Masculino	Tasa de Víctimas Masculinas c/100.000 hab.	Femenino	Tasa de Víctimas Femeninas c/100.000 hab.	No Consta	Total Víctimas	Tasa del total de Víctimas c/100.000 hab.
<b>DELITOS CONTRA LAS PERSONAS</b>									
Homicidios dolosos	54	4,03	50	7,60	5	0,73	0	55	4,11
Homicidios dolosos en grado de tentativa	31	2,32	23	3,50	3	0,44	0	26	1,94
Homicidios culposos en accidentes de tránsito	116	8,67	103	15,66	15	2,20	0	118	8,82
Homicidios culposos por otros hechos	18	1,34	17	2,59	1	0,15	0	18	1,34
Lesiones dolosas	6.501	485,68	5.022	763,75	1.606	235,84	0	6.628	495,17
Lesiones culposas en accidentes de tránsito	1.668	124,61	1.152	175,20	472	69,31	0	1.624	121,33
Lesiones culposas por otros hechos	586	43,78	422	64,18	155	22,76	0	577	43,11
Otros delitos contra las personas	236	17,63	163	24,79	85	12,48	0	248	18,53
<b>Total de delitos contra las personas</b>	<b>9.210</b>	<b>688,07</b>	<b>6.952</b>	<b>1.057,27</b>	<b>2.342</b>	<b>343,92</b>	<b>0</b>	<b>9.294</b>	<b>694,35</b>
<b>DELITOS CONTRA LA INTEGRIDAD SEXUAL Y EL HONOR</b>									
Delitos contra el honor	0	0,00	0	0,00	0	0,00	0	0	0,00
Violaciones	137	10,24	1	0,15	130	19,09	0	131	9,79
Otros delitos contra la integridad sexual	184	13,75	40	6,08	137	20,12	0	177	13,22
<b>Total de delitos contra la integridad sexual y el honor</b>	<b>321</b>	<b>23,98</b>	<b>41</b>	<b>6,24</b>	<b>267</b>	<b>39,21</b>	<b>0</b>	<b>308</b>	<b>23,01</b>
<b>TOTALES</b>	<b>9.531</b>	<b>712,05</b>	<b>6.993</b>	<b>1.063,51</b>	<b>2.609</b>	<b>383,12</b>	<b>0</b>	<b>9.602</b>	<b>717,36</b>



## Tasas de Hechos Delictivos registrados cada 10.000 hab. por Departamento



# PLANILLA DE FRECUENCIAS SNIC POR DEPARTAMENTOS

DELITOS	FRECUENCIA	TASA C/10000 Hab.
<b>BURRUYACÚ</b>		
<b>DELITOS CONTRA LAS PERSONAS</b>		
Homicidios dolosos	2	0,61
Homicidios dolosos en grado de tentativa	0	0,00
Homicidios culposos en accidentes de tránsito	4	1,21
Homicidios culposos por otros hechos	0	0,00
Lesiones dolosas	13	3,95
Lesiones culposas en accidentes de tránsito	2	0,61
Lesiones culposas por otros hechos	2	0,61
Otros delitos contra las personas	1	0,30
<b>Total de delitos contra las personas</b>	<b>24</b>	<b>7,29</b>
<b>DELITOS CONTRA LA INTEGRIDAD SEXUAL Y EL HONOR</b>		
Delitos contra el honor	0	0,00
Violaciones	1	0,30
Otros delitos contra la integridad sexual	1	0,30
<b>Total de delitos contra la integridad sexual y el honor</b>	<b>2</b>	<b>0,61</b>
<b>DELITOS CONTRA LA LIBERTAD</b>		
Amenazas	5	1,52
Otros delitos contra la libertad	1	0,30
<b>Total de delitos contra la libertad</b>	<b>6</b>	<b>1,82</b>
<b>DELITOS CONTRA LA PROPIEDAD</b>		
Robos y tentativas de robo (ex. los agrav. por el res. de lesiones y/o muertes)	64	19,43
Robos agrav. y tentativas de robo agrav. por el res. de lesiones y/o muerte.	2	0,61
Hurtos y tentativa de hurto.	39	11,84
Otros delitos contra la propiedad	22	6,68
<b>Total de delitos contra la propiedad</b>	<b>127</b>	<b>38,56</b>
<b>DELITOS CONTRA EL ESTADO Y LA COMUNIDAD</b>		
Delitos contra la seguridad pública	0	0,00
Delitos contra el orden público	0	0,00
Delitos contra la seguridad de la nación	0	0,00
Delitos contra los poderes públicos y el orden constitucional	0	0,00
Delitos contra la administración pública	0	0,00
Delitos contra la fe pública	0	0,00
<b>Total de delitos contra el estado y la comunidad</b>	<b>0</b>	<b>0,00</b>
<b>DELITOS CONTRA EL ESTADO CIVIL</b>	<b>0</b>	<b>0,00</b>
<b>LEY 23.737 (estupefacientes)</b>	<b>0</b>	<b>0,00</b>
<b>OTROS DELITOS PREVISTOS EN LEYES ESPECIALES</b>	<b>0</b>	<b>0,00</b>
<b>TOTAL DE HECHOS DELICTIVOS</b>	<b>159</b>	<b>48,28</b>

<b>CAPITAL</b>		
<b>DELITOS CONTRA LAS PERSONAS</b>		
Homicidios dolosos	22	0,42
Homicidios dolosos en grado de tentativa	13	0,25
Homicidios culposos en accidentes de tránsito	24	0,45
Homicidios culposos por otros hechos	4	0,08
Lesiones dolosas	3393	64,31
Lesiones culposas en accidentes de tránsito	1147	21,74
Lesiones culposas por otros hechos	366	6,94
Otros delitos contra las personas	41	0,78
<b>Total de delitos contra las personas</b>	<b>5010</b>	<b>94,96</b>
<b>DELITOS CONTRA LA INTEGRIDAD SEXUAL Y EL HONOR</b>		
Delitos contra el honor	0	0,00
Violaciones	57	1,08
Otros delitos contra la integridad sexual	55	1,04
<b>Total de delitos contra la integridad sexual y el honor</b>	<b>112</b>	<b>2,12</b>
<b>DELITOS CONTRA LA LIBERTAD</b>		
Amenazas	3431	65,03
Otros delitos contra la libertad	27	0,51
<b>Total de delitos contra la libertad</b>	<b>3458</b>	<b>65,54</b>
<b>DELITOS CONTRA LA PROPIEDAD</b>		
Robos y tentativas de robo (ex. los agrav. por el res. de lesiones y/o muertes)	5388	102,12
Robos agrav. y tentativas de robo agrav. por el res. de lesiones y/o muerte.	420	7,96
Hurtos y tentativa de hurto.	3110	58,95
Otros delitos contra la propiedad	844	16,00
<b>Total de delitos contra la propiedad</b>	<b>9762</b>	<b>185,02</b>
<b>DELITOS CONTRA EL ESTADO Y LA COMUNIDAD</b>		
Delitos contra la seguridad pública	53	1,00
Delitos contra el orden público	0	0,00
Delitos contra la seguridad de la nación	0	0,00
Delitos contra los poderes públicos y el orden constitucional	0	0,00
Delitos contra la administración pública	49	0,93
Delitos contra la fe pública	4	0,08
<b>Total de delitos contra el estado y la comunidad</b>	<b>106</b>	<b>2,01</b>
<b>DELITOS CONTRA EL ESTADO CIVIL</b>	<b>0</b>	<b>0,00</b>
<b>LEY 23.737 (estupefacientes)</b>	<b>84</b>	<b>1,59</b>
<b>OTROS DELITOS PREVISTOS EN LEYES ESPECIALES</b>	<b>14</b>	<b>0,27</b>
<b>TOTAL DE HECHOS DELICTIVOS</b>	<b>18546</b>	<b>351,51</b>



DELITOS	FRECUENCIA	TASA C/10000 Hab.
<b>CRUZ ALTA</b>		
<b>DELITOS CONTRA LAS PERSONAS</b>		
Homicidios dolosos	5	0,31
Homicidios dolosos en grado de tentativa	2	0,12
Homicidios culposos en accidentes de tránsito	12	0,74
Homicidios culposos por otros hechos	1	0,06
Lesiones dolosas	690	42,53
Lesiones culposas en accidentes de tránsito	94	5,79
Lesiones culposas por otros hechos	40	2,47
Otros delitos contra las personas	34	2,10
<b>Total de delitos contra las personas</b>	<b>878</b>	<b>54,12</b>
<b>DELITOS CONTRA LA INTEGRIDAD SEXUAL Y EL HONOR</b>		
Delitos contra el honor	0	0,00
Violaciones	16	0,99
Otros delitos contra la integridad sexual	26	1,60
<b>Total de delitos contra la integridad sexual y el honor</b>	<b>42</b>	<b>2,59</b>
<b>DELITOS CONTRA LA LIBERTAD</b>		
Amenazas	383	23,61
Otros delitos contra la libertad	13	0,80
<b>Total de delitos contra la libertad</b>	<b>396</b>	<b>24,41</b>
<b>DELITOS CONTRA LA PROPIEDAD</b>		
Robos y tentativas de robo (ex. los agrav. por el res. de lesiones y/o muertes)	653	40,25
Robos agrav. y tentativas de robo agrav. por el res. de lesiones y/o muerte.	84	5,18
Hurtos y tentativa de hurto.	488	30,08
Otros delitos contra la propiedad	141	8,69
<b>Total de delitos contra la propiedad</b>	<b>1366</b>	<b>84,20</b>
<b>DELITOS CONTRA EL ESTADO Y LA COMUNIDAD</b>		
Delitos contra la seguridad pública	5	0,31
Delitos contra el orden público	0	0,00
Delitos contra la seguridad de la nación	0	0,00
Delitos contra los poderes públicos y el orden constitucional	0	0,00
Delitos contra la administración pública	4	0,25
Delitos contra la fe pública	1	0,06
<b>Total de delitos contra el estado y la comunidad</b>	<b>10</b>	<b>0,62</b>
<b>DELITOS CONTRA EL ESTADO CIVIL</b>		
<b>LEY 23.737 (estupefacientes)</b>	<b>0</b>	<b>0,00</b>
<b>OTROS DELITOS PREVISTOS EN LEYES ESPECIALES</b>	<b>0</b>	<b>0,00</b>
<b>TOTAL DE HECHOS DELICTIVOS</b>	<b>2692</b>	<b>165,93</b>

<b>CHICLIGASTA</b>		
<b>DELITOS CONTRA LAS PERSONAS</b>		
Homicidios dolosos	1	0,13
Homicidios dolosos en grado de tentativa	2	0,27
Homicidios culposos en accidentes de tránsito	11	1,46
Homicidios culposos por otros hechos	0	0,00
Lesiones dolosas	573	76,26
Lesiones culposas en accidentes de tránsito	64	8,52
Lesiones culposas por otros hechos	29	3,86
Otros delitos contra las personas	84	11,18
<b>Total de delitos contra las personas</b>	<b>764</b>	<b>101,69</b>
<b>DELITOS CONTRA LA INTEGRIDAD SEXUAL Y EL HONOR</b>		
Delitos contra el honor	0	0,00
Violaciones	7	0,93
Otros delitos contra la integridad sexual	40	5,32
<b>Total de delitos contra la integridad sexual y el honor</b>	<b>47</b>	<b>6,26</b>
<b>DELITOS CONTRA LA LIBERTAD</b>		
Amenazas	274	36,47
Otros delitos contra la libertad	11	1,46
<b>Total de delitos contra la libertad</b>	<b>285</b>	<b>37,93</b>
<b>DELITOS CONTRA LA PROPIEDAD</b>		
Robos y tentativas de robo (ex. los agrav. por el res. de lesiones y/o muertes)	272	36,20
Robos agrav. y tentativas de robo agrav. por el res. de lesiones y/o muerte.	40	5,32
Hurtos y tentativa de hurto.	491	65,35
Otros delitos contra la propiedad	146	19,43
<b>Total de delitos contra la propiedad</b>	<b>949</b>	<b>126,31</b>
<b>DELITOS CONTRA EL ESTADO Y LA COMUNIDAD</b>		
Delitos contra la seguridad pública	19	2,53
Delitos contra el orden público	0	0,00
Delitos contra la seguridad de la nación	0	0,00
Delitos contra los poderes públicos y el orden constitucional	0	0,00
Delitos contra la administración pública	5	0,67
Delitos contra la fe pública	10	1,33
<b>Total de delitos contra el estado y la comunidad</b>	<b>34</b>	<b>4,53</b>
<b>DELITOS CONTRA EL ESTADO CIVIL</b>		
<b>LEY 23.737 (estupefacientes)</b>	<b>0</b>	<b>0,00</b>
<b>OTROS DELITOS PREVISTOS EN LEYES ESPECIALES</b>	<b>0</b>	<b>0,00</b>
<b>TOTAL DE HECHOS DELICTIVOS</b>	<b>2079</b>	<b>276,71</b>

DELITOS	FRECUENCIA	TASA C/10000 Hab.
<b>FAMAILLÁ</b>		
<b>DELITOS CONTRA LAS PERSONAS</b>		
Homicidios dolosos	1	0,32
Homicidios dolosos en grado de tentativa	0	0,00
Homicidios culposos en accidentes de tránsito	5	1,62
Homicidios culposos por otros hechos	0	0,00
Lesiones dolosas	78	25,20
Lesiones culposas en accidentes de tránsito	18	5,82
Lesiones culposas por otros hechos	12	3,88
Otros delitos contra las personas	4	1,29
<b>Total de delitos contra las personas</b>	<b>118</b>	<b>38,12</b>
<b>DELITOS CONTRA LA INTEGRIDAD SEXUAL Y EL HONOR</b>		
Delitos contra el honor	0	0,00
Violaciones	9	2,91
Otros delitos contra la integridad sexual	6	1,94
<b>Total de delitos contra la integridad sexual y el honor</b>	<b>15</b>	<b>4,85</b>
<b>DELITOS CONTRA LA LIBERTAD</b>		
Amenazas	67	21,65
Otros delitos contra la libertad	4	1,29
<b>Total de delitos contra la libertad</b>	<b>71</b>	<b>22,94</b>
<b>DELITOS CONTRA LA PROPIEDAD</b>		
Robos y tentativas de robo (ex. los agrav. por el res. de lesiones y/o muertes)	117	37,80
Robos agrav. y tentativas de robo agrav. por el res. de lesiones y/o muerte.	12	3,88
Hurtos y tentativa de hurto.	120	38,77
Otros delitos contra la propiedad	15	4,85
<b>Total de delitos contra la propiedad</b>	<b>264</b>	<b>85,30</b>
<b>DELITOS CONTRA EL ESTADO Y LA COMUNIDAD</b>		
Delitos contra la seguridad pública	0	0,00
Delitos contra el orden público	0	0,00
Delitos contra la seguridad de la nación	0	0,00
Delitos contra los poderes públicos y el orden constitucional	0	0,00
Delitos contra la administración pública	2	0,65
Delitos contra la fe pública	0	0,00
<b>Total de delitos contra el estado y la comunidad</b>	<b>2</b>	<b>0,65</b>
<b>DELITOS CONTRA EL ESTADO CIVIL</b>	<b>0</b>	<b>0,00</b>
<b>LEY 23.737 (estupefacientes)</b>	<b>0</b>	<b>0,00</b>
<b>OTROS DELITOS PREVISTOS EN LEYES ESPECIALES</b>	<b>0</b>	<b>0,00</b>
<b>TOTAL DE HECHOS DELICTUOSOS</b>	<b>470</b>	<b>151,85</b>

<b>GRANEROS</b>		
<b>DELITOS CONTRA LAS PERSONAS</b>		
Homicidios dolosos	0	0,00
Homicidios dolosos en grado de tentativa	1	0,77
Homicidios culposos en accidentes de tránsito	0	0,00
Homicidios culposos por otros hechos	0	0,00
Lesiones dolosas	26	19,90
Lesiones culposas en accidentes de tránsito	1	0,77
Lesiones culposas por otros hechos	4	3,06
Otros delitos contra las personas	1	0,77
<b>Total de delitos contra las personas</b>	<b>33</b>	<b>25,26</b>
<b>DELITOS CONTRA LA INTEGRIDAD SEXUAL Y EL HONOR</b>		
Delitos contra el honor	0	0,00
Violaciones	1	0,77
Otros delitos contra la integridad sexual	0	0,00
<b>Total de delitos contra la integridad sexual y el honor</b>	<b>1</b>	<b>0,77</b>
<b>DELITOS CONTRA LA LIBERTAD</b>		
Amenazas	22	16,84
Otros delitos contra la libertad	1	0,77
<b>Total de delitos contra la libertad</b>	<b>23</b>	<b>17,61</b>
<b>DELITOS CONTRA LA PROPIEDAD</b>		
Robos y tentativas de robo (ex. los agrav. por el res. de lesiones y/o muertes)	50	38,28
Robos agrav. y tentativas de robo agrav. por el res. de lesiones y/o muerte.	0	0,00
Hurtos y tentativa de hurto.	44	33,68
Otros delitos contra la propiedad	24	18,37
<b>Total de delitos contra la propiedad</b>	<b>118</b>	<b>90,33</b>
<b>DELITOS CONTRA EL ESTADO Y LA COMUNIDAD</b>		
Delitos contra la seguridad pública	0	0,00
Delitos contra el orden público	0	0,00
Delitos contra la seguridad de la nación	0	0,00
Delitos contra los poderes públicos y el orden constitucional	0	0,00
Delitos contra la administración pública	1	0,77
Delitos contra la fe pública	0	0,00
<b>Total de delitos contra el estado y la comunidad</b>	<b>1</b>	<b>0,77</b>
<b>DELITOS CONTRA EL ESTADO CIVIL</b>	<b>0</b>	<b>0,00</b>
<b>LEY 23.737 (estupefacientes)</b>	<b>0</b>	<b>0,00</b>
<b>OTROS DELITOS PREVISTOS EN LEYES ESPECIALES</b>	<b>0</b>	<b>0,00</b>
<b>TOTAL DE HECHOS DELICTUOSOS</b>	<b>176</b>	<b>134,73</b>

DELITOS	FRECUENCIA	TASA C/10000 Hab.
<b>JUAN BAUTISTA ALBERDI</b>		
<b>DELITOS CONTRA LAS PERSONAS</b>		
Homicidios dolosos	0	0,00
Homicidios dolosos en grado de tentativa	0	0,00
Homicidios culposos en accidentes de tránsito	5	1,77
Homicidios culposos por otros hechos	1	0,35
Lesiones dolosas	159	56,37
Lesiones culposas en accidentes de tránsito	32	11,35
Lesiones culposas por otros hechos	3	1,06
Otros delitos contra las personas	9	3,19
<b>Total de delitos contra las personas</b>	<b>209</b>	<b>74,10</b>
<b>DELITOS CONTRA LA INTEGRIDAD SEXUAL Y EL HONOR</b>		
Delitos contra el honor	0	0,00
Violaciones	2	0,71
Otros delitos contra la integridad sexual	4	1,42
<b>Total de delitos contra la integridad sexual y el honor</b>	<b>6</b>	<b>2,13</b>
<b>DELITOS CONTRA LA LIBERTAD</b>		
Amenazas	136	48,22
Otros delitos contra la libertad	2	0,71
<b>Total de delitos contra la libertad</b>	<b>138</b>	<b>48,93</b>
<b>DELITOS CONTRA LA PROPIEDAD</b>		
Robos y tentativas de robo (ex. los agrav. por el res. de lesiones y/o muertes)	139	49,28
Robos agrav. y tentativas de robo agrav. por el res. de lesiones y/o muerte.	15	5,32
Hurtos y tentativa de hurto.	313	110,97
Otros delitos contra la propiedad	54	19,14
<b>Total de delitos contra la propiedad</b>	<b>521</b>	<b>184,71</b>
<b>DELITOS CONTRA EL ESTADO Y LA COMUNIDAD</b>		
Delitos contra la seguridad pública	2	0,71
Delitos contra el orden público	0	0,00
Delitos contra la seguridad de la nación	0	0,00
Delitos contra los poderes públicos y el orden constitucional	0	0,00
Delitos contra la administración pública	1	0,35
Delitos contra la fe pública	0	0,00
<b>Total de delitos contra el estado y la comunidad</b>	<b>3</b>	<b>1,06</b>
<b>DELITOS CONTRA EL ESTADO CIVIL</b>	<b>0</b>	<b>0,00</b>
<b>LEY 23.737 (estupefacientes)</b>	<b>0</b>	<b>0,00</b>
<b>OTROS DELITOS PREVISTOS EN LEYES ESPECIALES</b>	<b>0</b>	<b>0,00</b>
<b>TOTAL DE HECHOS DELICTUOSOS</b>	<b>877</b>	<b>310,93</b>

<b>LA COCHA</b>		
<b>DELITOS CONTRA LAS PERSONAS</b>		
Homicidios dolosos	2	1,13
Homicidios dolosos en grado de tentativa	0	0,00
Homicidios culposos en accidentes de tránsito	5	2,83
Homicidios culposos por otros hechos	2	1,13
Lesiones dolosas	45	25,45
Lesiones culposas en accidentes de tránsito	5	2,83
Lesiones culposas por otros hechos	7	3,96
Otros delitos contra las personas	2	1,13
<b>Total de delitos contra las personas</b>	<b>68</b>	<b>38,46</b>
<b>DELITOS CONTRA LA INTEGRIDAD SEXUAL Y EL HONOR</b>		
Delitos contra el honor	0	0,00
Violaciones	0	0,00
Otros delitos contra la integridad sexual	1	0,57
<b>Total de delitos contra la integridad sexual y el honor</b>	<b>1</b>	<b>0,57</b>
<b>DELITOS CONTRA LA LIBERTAD</b>		
Amenazas	20	11,31
Otros delitos contra la libertad	3	1,70
<b>Total de delitos contra la libertad</b>	<b>23</b>	<b>13,01</b>
<b>DELITOS CONTRA LA PROPIEDAD</b>		
Robos y tentativas de robo (ex. los agrav. por el res. de lesiones y/o muertes)	63	35,63
Robos agrav. y tentativas de robo agrav. por el res. de lesiones y/o muerte.	2	1,13
Hurtos y tentativa de hurto.	45	25,45
Otros delitos contra la propiedad	30	16,97
<b>Total de delitos contra la propiedad</b>	<b>140</b>	<b>79,17</b>
<b>DELITOS CONTRA EL ESTADO Y LA COMUNIDAD</b>		
Delitos contra la seguridad pública	1	0,57
Delitos contra el orden público	0	0,00
Delitos contra la seguridad de la nación	0	0,00
Delitos contra los poderes públicos y el orden constitucional	0	0,00
Delitos contra la administración pública	0	0,00
Delitos contra la fe pública	0	0,00
<b>Total de delitos contra el estado y la comunidad</b>	<b>1</b>	<b>0,57</b>
<b>DELITOS CONTRA EL ESTADO CIVIL</b>	<b>0</b>	<b>0,00</b>
<b>LEY 23.737 (estupefacientes)</b>	<b>0</b>	<b>0,00</b>
<b>OTROS DELITOS PREVISTOS EN LEYES ESPECIALES</b>	<b>0</b>	<b>0,00</b>
<b>TOTAL DE HECHOS DELICTUOSOS</b>	<b>233</b>	<b>131,76</b>

DELITOS	FRECUENCIA	TASA C/10000 Hab.
<b>LEALES</b>		
<b>DELITOS CONTRA LAS PERSONAS</b>		
Homicidios dolosos	2	0,39
Homicidios dolosos en grado de tentativa	3	0,59
Homicidios culposos en accidentes de tránsito	5	0,98
Homicidios culposos por otros hechos	0	0,00
Lesiones dolosas	125	24,47
Lesiones culposas en accidentes de tránsito	4	0,78
Lesiones culposas por otros hechos	7	1,37
Otros delitos contra las personas	4	0,78
<b>Total de delitos contra las personas</b>	<b>150</b>	<b>29,36</b>
<b>DELITOS CONTRA LA INTEGRIDAD SEXUAL Y EL HONOR</b>		
Delitos contra el honor	0	0,00
Violaciones	5	0,98
Otros delitos contra la integridad sexual	1	0,20
<b>Total de delitos contra la integridad sexual y el honor</b>	<b>6</b>	<b>1,17</b>
<b>DELITOS CONTRA LA LIBERTAD</b>		
Amenazas	54	10,57
Otros delitos contra la libertad	1	0,20
<b>Total de delitos contra la libertad</b>	<b>55</b>	<b>10,77</b>
<b>DELITOS CONTRA LA PROPIEDAD</b>		
Robos y tentativas de robo (ex. los agrav. por el res. de lesiones y/o muertes)	31	6,07
Robos agrav. y tentativas de robo agrav. por el res. de lesiones y/o muerte.	1	0,20
Hurtos y tentativa de hurto.	155	30,34
Otros delitos contra la propiedad	17	3,33
<b>Total de delitos contra la propiedad</b>	<b>204</b>	<b>39,93</b>
<b>DELITOS CONTRA EL ESTADO Y LA COMUNIDAD</b>		
Delitos contra la seguridad pública	1	0,20
Delitos contra el orden público	0	0,00
Delitos contra la seguridad de la nación	0	0,00
Delitos contra los poderes públicos y el orden constitucional	0	0,00
Delitos contra la administración pública	0	0,00
Delitos contra la fe pública	0	0,00
<b>Total de delitos contra el estado y la comunidad</b>	<b>1</b>	<b>0,20</b>
<b>DELITOS CONTRA EL ESTADO CIVIL</b>		
<b>LEY 23.737 (estupefacientes)</b>	<b>0</b>	<b>0,00</b>
<b>OTROS DELITOS PREVISTOS EN LEYES ESPECIALES</b>	<b>0</b>	<b>0,00</b>
<b>TOTAL DE HECHOS DELICTUOSOS</b>	<b>416</b>	<b>81,42</b>

<b>LULES</b>		
<b>DELITOS CONTRA LAS PERSONAS</b>		
Homicidios dolosos	0	0,00
Homicidios dolosos en grado de tentativa	0	0,00
Homicidios culposos en accidentes de tránsito	11	1,92
Homicidios culposos por otros hechos	1	0,17
Lesiones dolosas	168	29,35
Lesiones culposas en accidentes de tránsito	44	7,69
Lesiones culposas por otros hechos	27	4,72
Otros delitos contra las personas	1	0,17
<b>Total de delitos contra las personas</b>	<b>252</b>	<b>44,03</b>
<b>DELITOS CONTRA LA INTEGRIDAD SEXUAL Y EL HONOR</b>		
Delitos contra el honor	0	0,00
Violaciones	7	1,22
Otros delitos contra la integridad sexual	4	0,70
<b>Total de delitos contra la integridad sexual y el honor</b>	<b>11</b>	<b>1,92</b>
<b>DELITOS CONTRA LA LIBERTAD</b>		
Amenazas	130	22,71
Otros delitos contra la libertad	1	0,17
<b>Total de delitos contra la libertad</b>	<b>131</b>	<b>22,89</b>
<b>DELITOS CONTRA LA PROPIEDAD</b>		
Robos y tentativas de robo (ex. los agrav. por el res. de lesiones y/o muertes)	161	28,13
Robos agrav. y tentativas de robo agrav. por el res. de lesiones y/o muerte.	23	4,02
Hurtos y tentativa de hurto.	229	40,01
Otros delitos contra la propiedad	44	7,69
<b>Total de delitos contra la propiedad</b>	<b>457</b>	<b>79,85</b>
<b>DELITOS CONTRA EL ESTADO Y LA COMUNIDAD</b>		
Delitos contra la seguridad pública	2	0,35
Delitos contra el orden público	0	0,00
Delitos contra la seguridad de la nación	0	0,00
Delitos contra los poderes públicos y el orden constitucional	0	0,00
Delitos contra la administración pública	2	0,35
Delitos contra la fe pública	1	0,17
<b>Total de delitos contra el estado y la comunidad</b>	<b>5</b>	<b>0,87</b>
<b>DELITOS CONTRA EL ESTADO CIVIL</b>		
<b>LEY 23.737 (estupefacientes)</b>	<b>0</b>	<b>0,00</b>
<b>OTROS DELITOS PREVISTOS EN LEYES ESPECIALES</b>	<b>0</b>	<b>0,00</b>
<b>TOTAL DE HECHOS DELICTUOSOS</b>	<b>856</b>	<b>149,56</b>

DELITOS	FRECUENCIA	TASA C/10000 Hab.
<b>MONTEROS</b>		
<b>DELITOS CONTRA LAS PERSONAS</b>		
Homicidios dolosos	1	0,17
Homicidios dolosos en grado de tentativa	0	0,00
Homicidios culposos en accidentes de tránsito	6	1,03
Homicidios culposos por otros hechos	0	0,00
Lesiones dolosas	226	38,67
Lesiones culposas en accidentes de tránsito	57	9,75
Lesiones culposas por otros hechos	21	3,59
Otros delitos contra las personas	7	1,20
<b>Total de delitos contra las personas</b>	<b>318</b>	<b>54,41</b>
<b>DELITOS CONTRA LA INTEGRIDAD SEXUAL Y EL HONOR</b>		
Delitos contra el honor	0	0,00
Violaciones	9	1,54
Otros delitos contra la integridad sexual	10	1,71
<b>Total de delitos contra la integridad sexual y el honor</b>	<b>19</b>	<b>3,25</b>
<b>DELITOS CONTRA LA LIBERTAD</b>		
Amenazas	103	17,62
Otros delitos contra la libertad	6	1,03
<b>Total de delitos contra la libertad</b>	<b>109</b>	<b>18,65</b>
<b>DELITOS CONTRA LA PROPIEDAD</b>		
Robos y tentativas de robo (ex. los agrav. por el res. de lesiones y/o muertes)	123	21,05
Robos agrav. y tentativas de robo agrav. por el res. de lesiones y/o muerte.	13	2,22
Hurtos y tentativa de hurto.	265	45,34
Otros delitos contra la propiedad	61	10,44
<b>Total de delitos contra la propiedad</b>	<b>462</b>	<b>79,05</b>
<b>DELITOS CONTRA EL ESTADO Y LA COMUNIDAD</b>		
Delitos contra la seguridad pública	0	0,00
Delitos contra el orden público	0	0,00
Delitos contra la seguridad de la nación	0	0,00
Delitos contra los poderes públicos y el orden constitucional	0	0,00
Delitos contra la administración pública	2	0,34
Delitos contra la fe pública	0	0,00
<b>Total de delitos contra el estado y la comunidad</b>	<b>2</b>	<b>0,34</b>
<b>DELITOS CONTRA EL ESTADO CIVIL</b>		
<b>LEY 23.737 (estupefacientes)</b>	<b>0</b>	<b>0,00</b>
<b>OTROS DELITOS PREVISTOS EN LEYES ESPECIALES</b>	<b>0</b>	<b>0,00</b>
<b>TOTAL DE HECHOS DELICTIVOSOS</b>	<b>910</b>	<b>155,71</b>

<b>RÍO CHICO</b>		
<b>DELITOS CONTRA LAS PERSONAS</b>		
Homicidios dolosos	1	0,19
Homicidios dolosos en grado de tentativa	5	0,94
Homicidios culposos en accidentes de tránsito	9	1,70
Homicidios culposos por otros hechos	0	0,00
Lesiones dolosas	295	55,74
Lesiones culposas en accidentes de tránsito	45	8,50
Lesiones culposas por otros hechos	12	2,27
Otros delitos contra las personas	9	1,70
<b>Total de delitos contra las personas</b>	<b>376</b>	<b>71,04</b>
<b>DELITOS CONTRA LA INTEGRIDAD SEXUAL Y EL HONOR</b>		
Delitos contra el honor	0	0,00
Violaciones	5	0,94
Otros delitos contra la integridad sexual	8	1,51
<b>Total de delitos contra la integridad sexual y el honor</b>	<b>13</b>	<b>2,46</b>
<b>DELITOS CONTRA LA LIBERTAD</b>		
Amenazas	167	31,55
Otros delitos contra la libertad	13	2,46
<b>Total de delitos contra la libertad</b>	<b>180</b>	<b>34,01</b>
<b>DELITOS CONTRA LA PROPIEDAD</b>		
Robos y tentativas de robo (ex. los agrav. por el res. de lesiones y/o muertes)	144	27,21
Robos agrav. y tentativas de robo agrav. por el res. de lesiones y/o muerte.	22	4,16
Hurtos y tentativa de hurto.	502	94,85
Otros delitos contra la propiedad	54	10,20
<b>Total de delitos contra la propiedad</b>	<b>722</b>	<b>136,42</b>
<b>DELITOS CONTRA EL ESTADO Y LA COMUNIDAD</b>		
Delitos contra la seguridad pública	12	2,27
Delitos contra el orden público	0	0,00
Delitos contra la seguridad de la nación	0	0,00
Delitos contra los poderes públicos y el orden constitucional	0	0,00
Delitos contra la administración pública	0	0,00
Delitos contra la fe pública	0	0,00
<b>Total de delitos contra el estado y la comunidad</b>	<b>12</b>	<b>2,27</b>
<b>DELITOS CONTRA EL ESTADO CIVIL</b>		
<b>LEY 23.737 (estupefacientes)</b>	<b>0</b>	<b>0,00</b>
<b>OTROS DELITOS PREVISTOS EN LEYES ESPECIALES</b>	<b>0</b>	<b>0,00</b>
<b>TOTAL DE HECHOS DELICTIVOSOS</b>	<b>1303</b>	<b>246,20</b>

DELITOS	FRECUENCIA	TASA C/10000 Hab.
<b>SIMOCA</b>		
<b>DELITOS CONTRA LAS PERSONAS</b>		
Homicidios dolosos	6	2,00
Homicidios dolosos en grado de tentativa	0	0,00
Homicidios culposos en accidentes de tránsito	2	0,67
Homicidios culposos por otros hechos	0	0,00
Lesiones dolosas	75	25,06
Lesiones culposas en accidentes de tránsito	16	5,35
Lesiones culposas por otros hechos	4	1,34
Otros delitos contra las personas	21	7,02
<b>Total de delitos contra las personas</b>	<b>124</b>	<b>41,43</b>
<b>DELITOS CONTRA LA INTEGRIDAD SEXUAL Y EL HONOR</b>		
Delitos contra el honor	0	0,00
Violaciones	3	1,00
Otros delitos contra la integridad sexual	4	1,34
<b>Total de delitos contra la integridad sexual y el honor</b>	<b>7</b>	<b>2,34</b>
<b>DELITOS CONTRA LA LIBERTAD</b>		
Amenazas	45	15,03
Otros delitos contra la libertad	6	2,00
<b>Total de delitos contra la libertad</b>	<b>51</b>	<b>17,04</b>
<b>DELITOS CONTRA LA PROPIEDAD</b>		
Robos y tentativas de robo (ex. los agrav. por el res. de lesiones y/o muertes)	108	36,08
Robos agrav. y tentativas de robo agrav. por el res. de lesiones y/o muerte.	10	3,34
Hurtos y tentativa de hurto.	112	37,42
Otros delitos contra la propiedad	34	11,36
<b>Total de delitos contra la propiedad</b>	<b>264</b>	<b>88,20</b>
<b>DELITOS CONTRA EL ESTADO Y LA COMUNIDAD</b>		
Delitos contra la seguridad pública	5	1,67
Delitos contra el orden público	0	0,00
Delitos contra la seguridad de la nación	0	0,00
Delitos contra los poderes públicos y el orden constitucional	0	0,00
Delitos contra la administración pública	0	0,00
Delitos contra la fe pública	0	0,00
<b>Total de delitos contra el estado y la comunidad</b>	<b>5</b>	<b>1,67</b>
<b>DELITOS CONTRA EL ESTADO CIVIL</b>	<b>0</b>	<b>0,00</b>
<b>LEY 23.737 (estupefacientes)</b>	<b>0</b>	<b>0,00</b>
<b>OTROS DELITOS PREVISTOS EN LEYES ESPECIALES</b>	<b>0</b>	<b>0,00</b>
<b>TOTAL DE HECHOS DELICTUOSOS</b>	<b>451</b>	<b>150,67</b>

<b>TAFÍ DEL VALLE</b>		
<b>DELITOS CONTRA LAS PERSONAS</b>		
Homicidios dolosos	0	0,00
Homicidios dolosos en grado de tentativa	1	0,72
Homicidios culposos en accidentes de tránsito	3	2,16
Homicidios culposos por otros hechos	0	0,00
Lesiones dolosas	30	21,61
Lesiones culposas en accidentes de tránsito	9	6,48
Lesiones culposas por otros hechos	7	5,04
Otros delitos contra las personas	1	0,72
<b>Total de delitos contra las personas</b>	<b>51</b>	<b>36,74</b>
<b>DELITOS CONTRA LA INTEGRIDAD SEXUAL Y EL HONOR</b>		
Delitos contra el honor	0	0,00
Violaciones	2	1,44
Otros delitos contra la integridad sexual	2	1,44
<b>Total de delitos contra la integridad sexual y el honor</b>	<b>4</b>	<b>2,88</b>
<b>DELITOS CONTRA LA LIBERTAD</b>		
Amenazas	25	18,01
Otros delitos contra la libertad	2	1,44
<b>Total de delitos contra la libertad</b>	<b>27</b>	<b>19,45</b>
<b>DELITOS CONTRA LA PROPIEDAD</b>		
Robos y tentativas de robo (ex. los agrav. por el res. de lesiones y/o muertes)	67	48,26
Robos agrav. y tentativas de robo agrav. por el res. de lesiones y/o muerte.	3	2,16
Hurtos y tentativa de hurto.	53	38,18
Otros delitos contra la propiedad	56	40,34
<b>Total de delitos contra la propiedad</b>	<b>179</b>	<b>128,93</b>
<b>DELITOS CONTRA EL ESTADO Y LA COMUNIDAD</b>		
Delitos contra la seguridad pública	2	1,44
Delitos contra el orden público	0	0,00
Delitos contra la seguridad de la nación	0	0,00
Delitos contra los poderes públicos y el orden constitucional	0	0,00
Delitos contra la administración pública	2	1,44
Delitos contra la fe pública	0	0,00
<b>Total de delitos contra el estado y la comunidad</b>	<b>4</b>	<b>2,88</b>
<b>DELITOS CONTRA EL ESTADO CIVIL</b>	<b>0</b>	<b>0,00</b>
<b>LEY 23.737 (estupefacientes)</b>	<b>0</b>	<b>0,00</b>
<b>OTROS DELITOS PREVISTOS EN LEYES ESPECIALES</b>	<b>0</b>	<b>0,00</b>
<b>TOTAL DE HECHOS DELICTUOSOS</b>	<b>265</b>	<b>190,88</b>

DELITOS	FRECUENCIA	TASA C/10000 Hab.
<b>TAFÍ VIEJO</b>		
<b>DELITOS CONTRA LAS PERSONAS</b>		
Homicidios dolosos	8	0,74
Homicidios dolosos en grado de tentativa	3	0,28
Homicidios culposos en accidentes de tránsito	9	0,83
Homicidios culposos por otros hechos	6	0,56
Lesiones dolosas	488	45,18
Lesiones culposas en accidentes de tránsito	78	7,22
Lesiones culposas por otros hechos	30	2,78
Otros delitos contra las personas	11	1,02
<b>Total de delitos contra las personas</b>	<b>633</b>	<b>58,60</b>
<b>DELITOS CONTRA LA INTEGRIDAD SEXUAL Y EL HONOR</b>		
Delitos contra el honor	0	0,00
Violaciones	4	0,37
Otros delitos contra la integridad sexual	14	1,30
<b>Total de delitos contra la integridad sexual y el honor</b>	<b>18</b>	<b>1,67</b>
<b>DELITOS CONTRA LA LIBERTAD</b>		
Amenazas	403	37,31
Otros delitos contra la libertad	3	0,28
<b>Total de delitos contra la libertad</b>	<b>406</b>	<b>37,59</b>
<b>DELITOS CONTRA LA PROPIEDAD</b>		
Robos y tentativas de robo (ex. los agrav. por el res. de lesiones y/o muertes)	768	71,10
Robos agrav. y tentativas de robo agrav. por el res. de lesiones y/o muerte.	89	8,24
Hurtos y tentativa de hurto.	436	40,36
Otros delitos contra la propiedad	132	12,22
<b>Total de delitos contra la propiedad</b>	<b>1425</b>	<b>131,92</b>
<b>DELITOS CONTRA EL ESTADO Y LA COMUNIDAD</b>		
Delitos contra la seguridad pública	9	0,83
Delitos contra el orden público	0	0,00
Delitos contra la seguridad de la nación	0	0,00
Delitos contra los poderes públicos y el orden constitucional	0	0,00
Delitos contra la administración pública	2	0,19
Delitos contra la fe pública	0	0,00
<b>Total de delitos contra el estado y la comunidad</b>	<b>11</b>	<b>1,02</b>
<b>DELITOS CONTRA EL ESTADO CIVIL</b>		
<b>LEY 23.737 (estupefacientes)</b>	<b>0</b>	<b>0,00</b>
<b>OTROS DELITOS PREVISTOS EN LEYES ESPECIALES</b>		
<b>TOTAL DE HECHOS DELICTUOSOS</b>	<b>2493</b>	<b>230,80</b>

<b>TRANCAS</b>		
<b>DELITOS CONTRA LAS PERSONAS</b>		
Homicidios dolosos	0	0,00
Homicidios dolosos en grado de tentativa	1	0,65
Homicidios culposos en accidentes de tránsito	2	1,29
Homicidios culposos por otros hechos	2	1,29
Lesiones dolosas	14	9,05
Lesiones culposas en accidentes de tránsito	4	2,59
Lesiones culposas por otros hechos	1	0,65
Otros delitos contra las personas	0	0,00
<b>Total de delitos contra las personas</b>	<b>24</b>	<b>15,51</b>
<b>DELITOS CONTRA LA INTEGRIDAD SEXUAL Y EL HONOR</b>		
Delitos contra el honor	0	0,00
Violaciones	0	0,00
Otros delitos contra la integridad sexual	3	1,94
<b>Total de delitos contra la integridad sexual y el honor</b>	<b>3</b>	<b>1,94</b>
<b>DELITOS CONTRA LA LIBERTAD</b>		
Amenazas	14	9,05
Otros delitos contra la libertad	2	1,29
<b>Total de delitos contra la libertad</b>	<b>16</b>	<b>10,34</b>
<b>DELITOS CONTRA LA PROPIEDAD</b>		
Robos y tentativas de robo (ex. los agrav. por el res. de lesiones y/o muertes)	30	19,39
Robos agrav. y tentativas de robo agrav. por el res. de lesiones y/o muerte.	1	0,65
Hurtos y tentativa de hurto.	24	15,51
Otros delitos contra la propiedad	9	5,82
<b>Total de delitos contra la propiedad</b>	<b>64</b>	<b>41,36</b>
<b>DELITOS CONTRA EL ESTADO Y LA COMUNIDAD</b>		
Delitos contra la seguridad pública	0	0,00
Delitos contra el orden público	0	0,00
Delitos contra la seguridad de la nación	0	0,00
Delitos contra los poderes públicos y el orden constitucional	0	0,00
Delitos contra la administración pública	0	0,00
Delitos contra la fe pública	1	0,65
<b>Total de delitos contra el estado y la comunidad</b>	<b>1</b>	<b>0,65</b>
<b>DELITOS CONTRA EL ESTADO CIVIL</b>		
<b>LEY 23.737 (estupefacientes)</b>	<b>0</b>	<b>0,00</b>
<b>OTROS DELITOS PREVISTOS EN LEYES ESPECIALES</b>		
<b>TOTAL DE HECHOS DELICTUOSOS</b>	<b>108</b>	<b>69,80</b>

<b>DELITOS</b>	<b>FRECUENCIA</b>	<b>TASA C/10000 Hab.</b>
<b>YERBA BUENA</b>		
<b>DELITOS CONTRA LAS PERSONAS</b>		
Homicidios dolosos	3	0,47
Homicidios dolosos en grado de tentativa	0	0,00
Homicidios culposos en accidentes de tránsito	3	0,47
Homicidios culposos por otros hechos	1	0,16
Lesiones dolosas	103	16,17
Lesiones culposas en accidentes de tránsito	48	7,53
Lesiones culposas por otros hechos	14	2,20
Otros delitos contra las personas	6	0,94
<b>Total de delitos contra las personas</b>	<b>178</b>	<b>27,94</b>
<b>DELITOS CONTRA LA INTEGRIDAD SEXUAL Y EL HONOR</b>		
Delitos contra el honor	0	0,00
Violaciones	9	1,41
Otros delitos contra la integridad sexual	4	0,63
<b>Total de delitos contra la integridad sexual y el honor</b>	<b>13</b>	<b>2,04</b>
<b>DELITOS CONTRA LA LIBERTAD</b>		
Amenazas	128	20,09
Otros delitos contra la libertad	1	0,16
<b>Total de delitos contra la libertad</b>	<b>129</b>	<b>20,25</b>
<b>DELITOS CONTRA LA PROPIEDAD</b>		
Robos y tentativas de robo (ex. los agrav. por el res. de lesiones y/o muertes)	202	31,71
Robos agrav. y tentativas de robo agrav. por el res. de lesiones y/o muerte.	36	5,65
Hurtos y tentativa de hurto.	154	24,17
Otros delitos contra la propiedad	30	4,71
<b>Total de delitos contra la propiedad</b>	<b>422</b>	<b>66,24</b>
<b>DELITOS CONTRA EL ESTADO Y LA COMUNIDAD</b>		
Delitos contra la seguridad pública	3	0,47
Delitos contra el orden público	0	0,00
Delitos contra la seguridad de la nación	0	0,00
Delitos contra los poderes públicos y el orden constitucional	0	0,00
Delitos contra la administración pública	1	0,16
Delitos contra la fe pública	1	0,16
<b>Total de delitos contra el estado y la comunidad</b>	<b>5</b>	<b>0,78</b>
<b>DELITOS CONTRA EL ESTADO CIVIL</b>		
<b>LEY 23.737 (estupefacientes)</b>	<b>0</b>	<b>0,00</b>
<b>OTROS DELITOS PREVISTOS EN LEYES ESPECIALES</b>	<b>0</b>	<b>0,00</b>
<b>TOTAL DE HECHOS DELICTUOSOS</b>	<b>747</b>	<b>117,26</b>



# Reporte Anual del Sistema de Alerta Temprana - HOMICIDIOS

## Provincia de TUCUMÁN - Año 2002

**Cuadro Resumen. Total de homicidios por mes**

Hechos	HOMICIDIOS DOLOSOS		HOMICIDIOS CULPOSOS EN HECHOS DE TRANSITO	
	SNIC	SAT	SNIC	SAT
<b>Enero</b>	3	3	11	11
<b>Febrero</b>	1	1	7	7
<b>Marzo</b>	2	2	12	12
<b>Abril</b>	6	6	11	11
<b>Mayo</b>	6	6	5	5
<b>Junio</b>	6	6	15	15
<b>Julio</b>	8	8	13	13
<b>Agosto</b>	3	3	8	8
<b>Septiembre</b>	3	3	4	4
<b>Octubre</b>	6	3	9	9
<b>Noviembre</b>	1	1	10	9
<b>Diciembre</b>	9	9	11	10
<b>Total</b>	<b>54</b>	<b>51</b>	<b>116</b>	<b>114</b>
<b>Promedio mensual</b>	<b>5</b>		<b>10</b>	
<b>Tasa c/100 mil hab.</b>	<b>4,03</b>		<b>8,67</b>	

Aclaración: Del total de los homicidios dolosos y culposos en hechos de tránsito informados en las planillas de hechos delictuosos (SNIC), se posee información detallada solamente del total que aparece en la columna del Sistema de Alerta Temprana (SAT).

**Cuadro Resumen. Total de homicidios del año\***

Tipo de Homicidio	Valores Absolutos	Tipos de Homicidios
<b>Homicidios dolosos</b>	54	<p style="text-align: center;"><b>Tipos de Homicidios</b></p> <p>Homicidios culposos en tránsito 61%</p> <p>Homicidios dolosos 29%</p> <p>Homicidios culposos por otros hechos** 10%</p>
<b>Homicidios culposos en tránsito</b>	116	
<b>Homicidios culposos por otros hechos**</b>	18	
<b>Total de Homicidios</b>	188	

\*Los datos de este cuadro provienen de las planillas de Hechos Delictuosos

\*\*De los Homicidios Culposos por otros hechos no se cuenta con información más detallada.

## Homicidios Dolosos

### Provincia de TUCUMÁN - Año 2002

#### Cuadro Resumen de Homicidios dolosos.

Cantidad total de hechos, de víctimas y de imputados

<i><b>Homicidios dolosos</b></i>	Hechos	Víctimas	Imputados
	51	52	57

#### Serie hechos

En esta serie de cuadros se presenta información resumida acerca de las características del tipo de hecho homicidio doloso.

#### Cuadro 1. Distribución de frecuencias de homicidios dolosos por tipo de lugar de ocurrencia

Tipo de lugar	Cant.
Vía Pública	27
Domicilio Particular	19
Comercio	2
Interior de Rodados	1
Cárcel o Comisaría	
Otro Lugar	2
Sin Datos	
<i>Total</i>	51

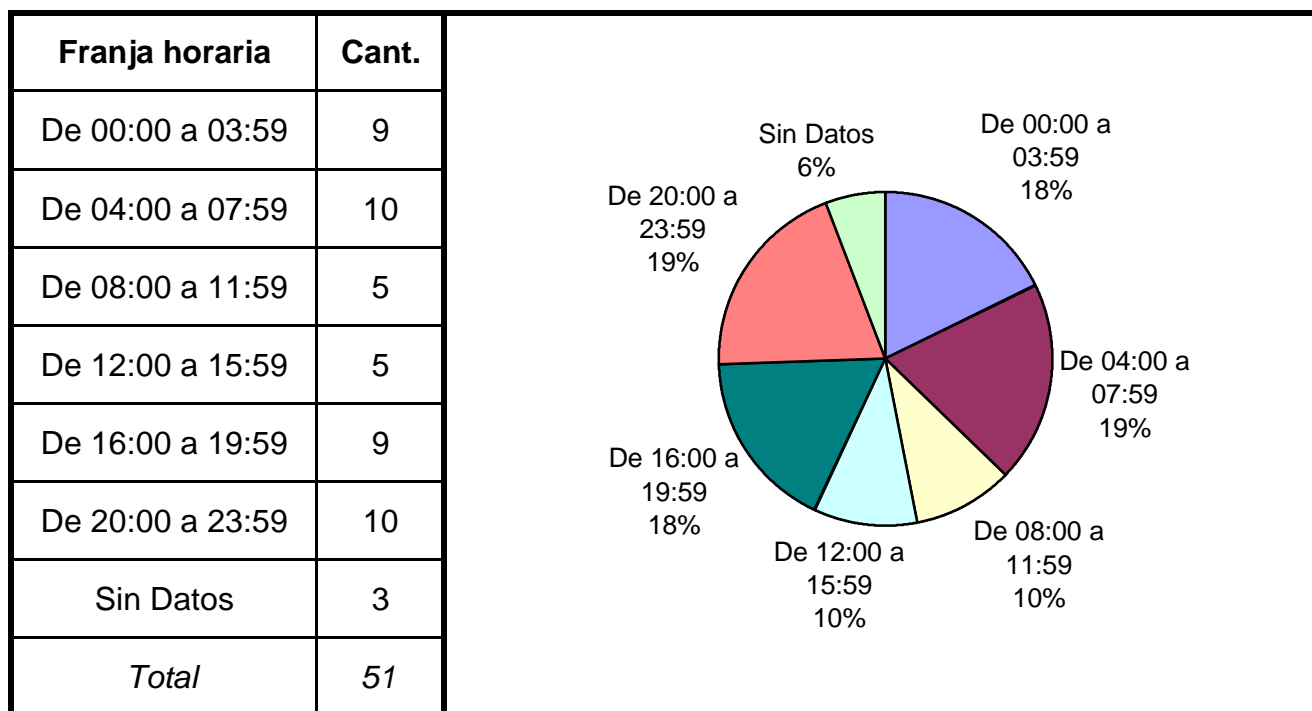
Detailed description of the pie chart for Cuadro 1: The chart is divided into five segments. The largest segment is 'Vía Pública' at 53% (blue). The second largest is 'Domicilio Particular' at 37% (maroon). Other segments include 'Comercio' at 4% (yellow), 'Otro Lugar' at 4% (red), and 'Interior de Rodados' at 2% (cyan). The 'Cárcel o Comisaría' category is present in the table but has no visible slice in the chart.

#### Cuadro 2. Distribución de frecuencias de homicidios dolosos por clase de arma

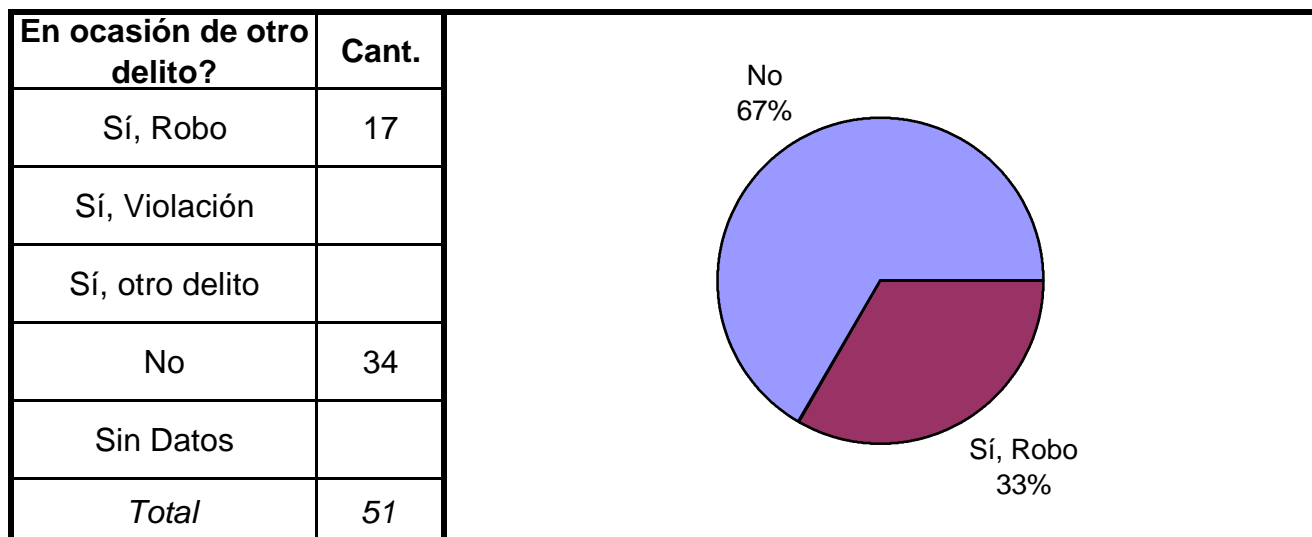
Clase de arma	Cant.
De Fuego	26
Blanca	18
Otra Arma	2
Sin Armas	5
Sin Datos	
<i>Total</i>	51

Detailed description of the pie chart for Cuadro 2: The chart is divided into four segments. The largest segment is 'De Fuego' at 51% (blue). The second largest is 'Blanca' at 35% (maroon). Other segments include 'Sin Armas' at 10% (red) and 'Otra Arma' at 4% (yellow). The 'Sin Datos' category is present in the table but has no visible slice in the chart.

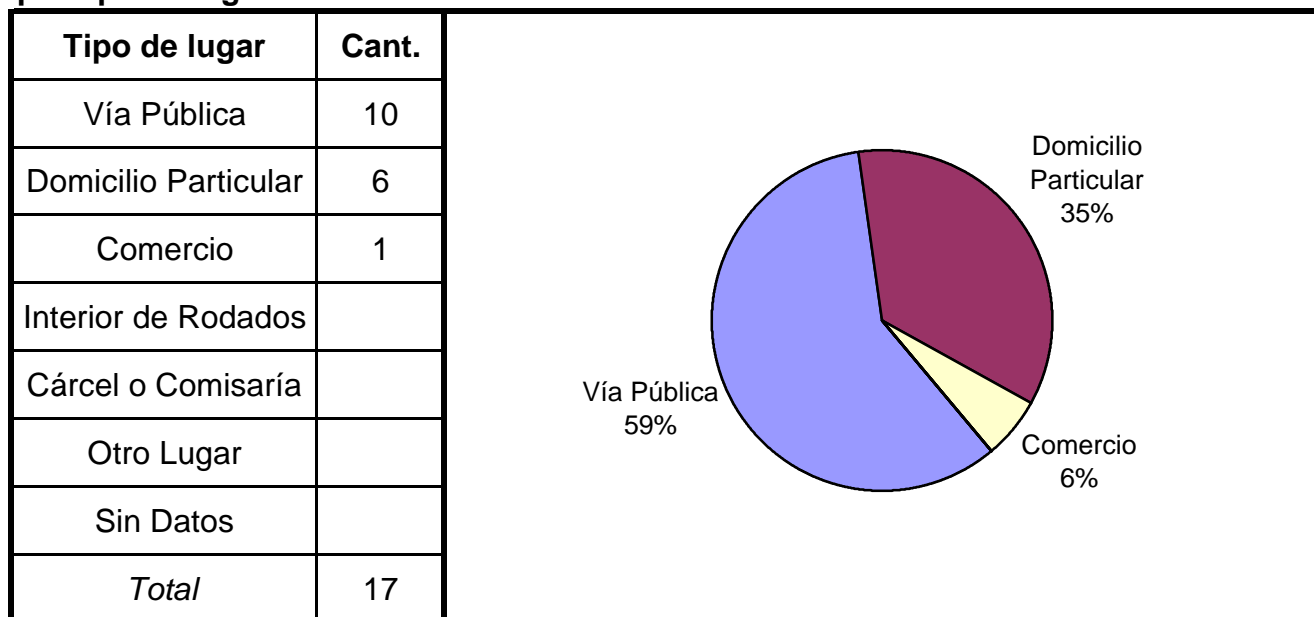
**Cuadro 3. Distribución de frecuencias de homicidios dolosos por franja horaria de ocurrencia**



**Cuadro 4. Distribución de frecuencias de homicidios dolosos según circunstancias en que se produjeron**



**Cuadro 5. Distribución de frecuencias de homicidios dolosos en ocasión de robo por tipo de lugar de ocurrencia**

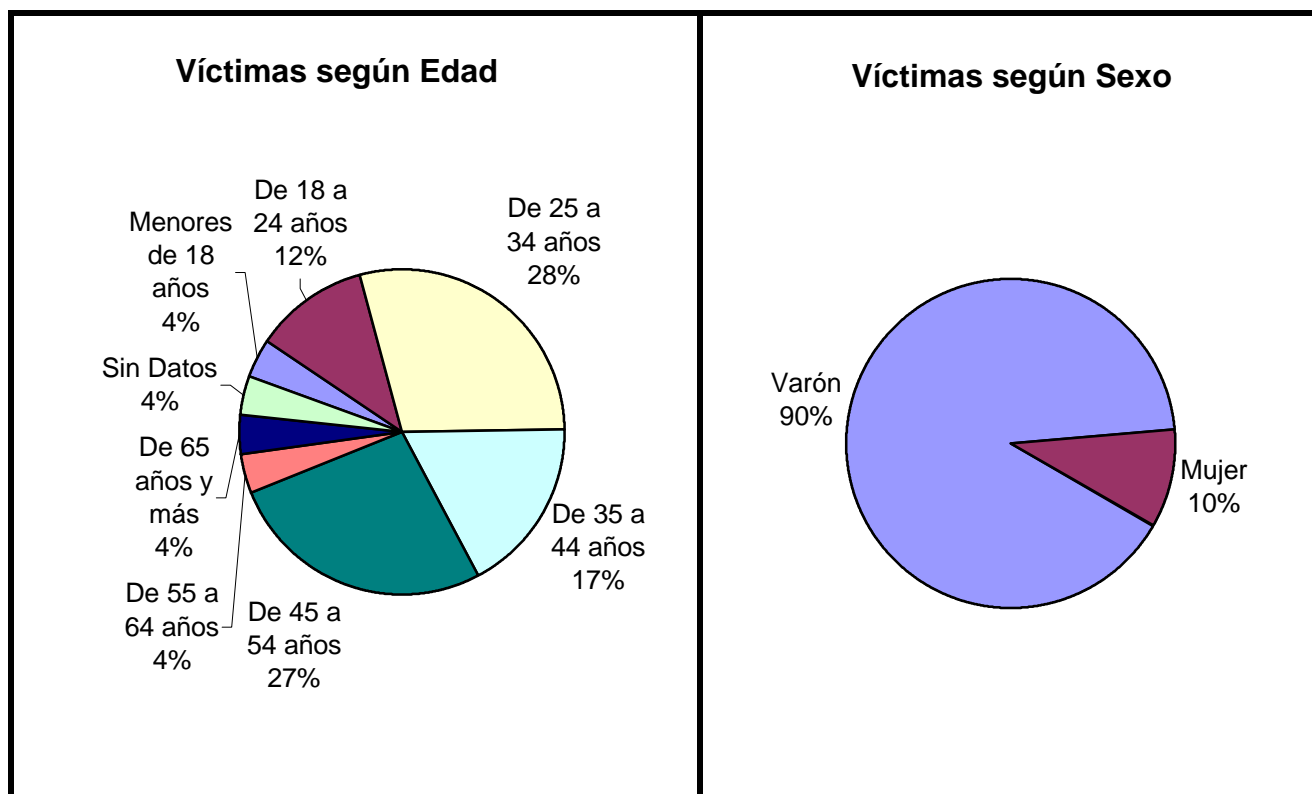


## Serie personas

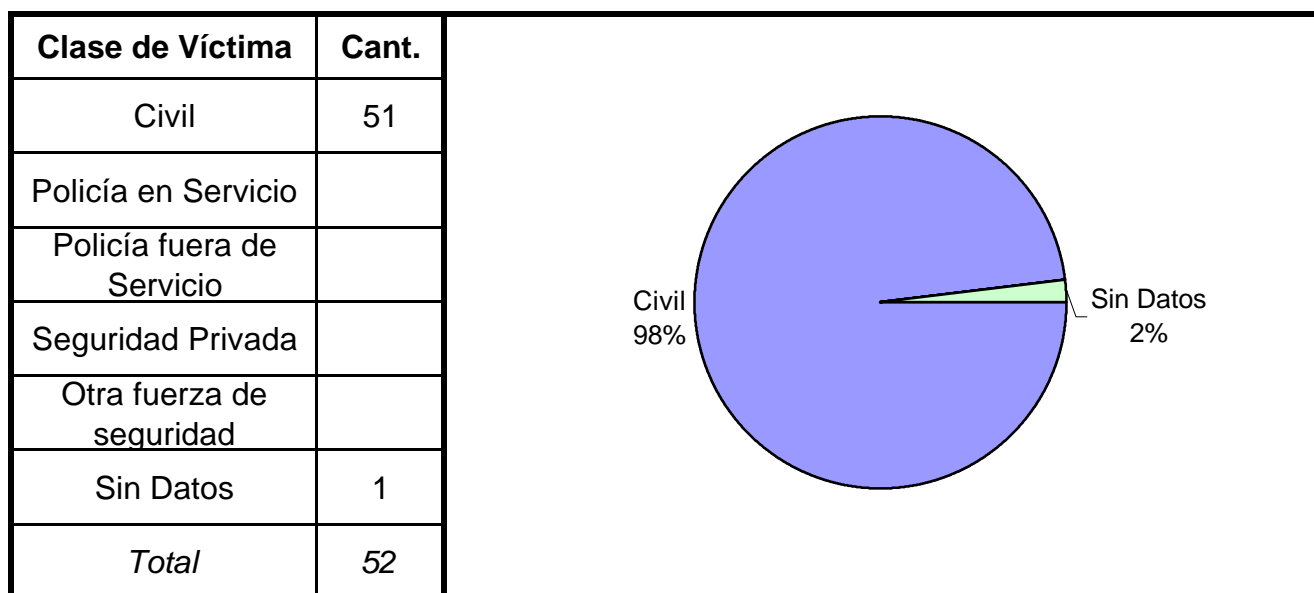
En esta serie de cuadros se presenta información resumida acerca de las personas involucradas en homicidios dolosos.

**Cuadro 1. Víctimas de homicidios dolosos según sexo por grupo de edades**

Grupo de edad	Varón	Mujer	Sin Datos	Total
Menores de 18 años	2	0	0	2
De 18 a 24 años	6	0	0	6
De 25 a 34 años	14	1	0	15
De 35 a 44 años	5	4	0	9
De 45 a 54 años	14	0	0	14
De 55 a 64 años	2	0	0	2
De 65 años y más	2	0	0	2
Sin Datos	2	0	0	2
<i>Total</i>	<i>47</i>	<i>5</i>	<i>0</i>	<i>52</i>

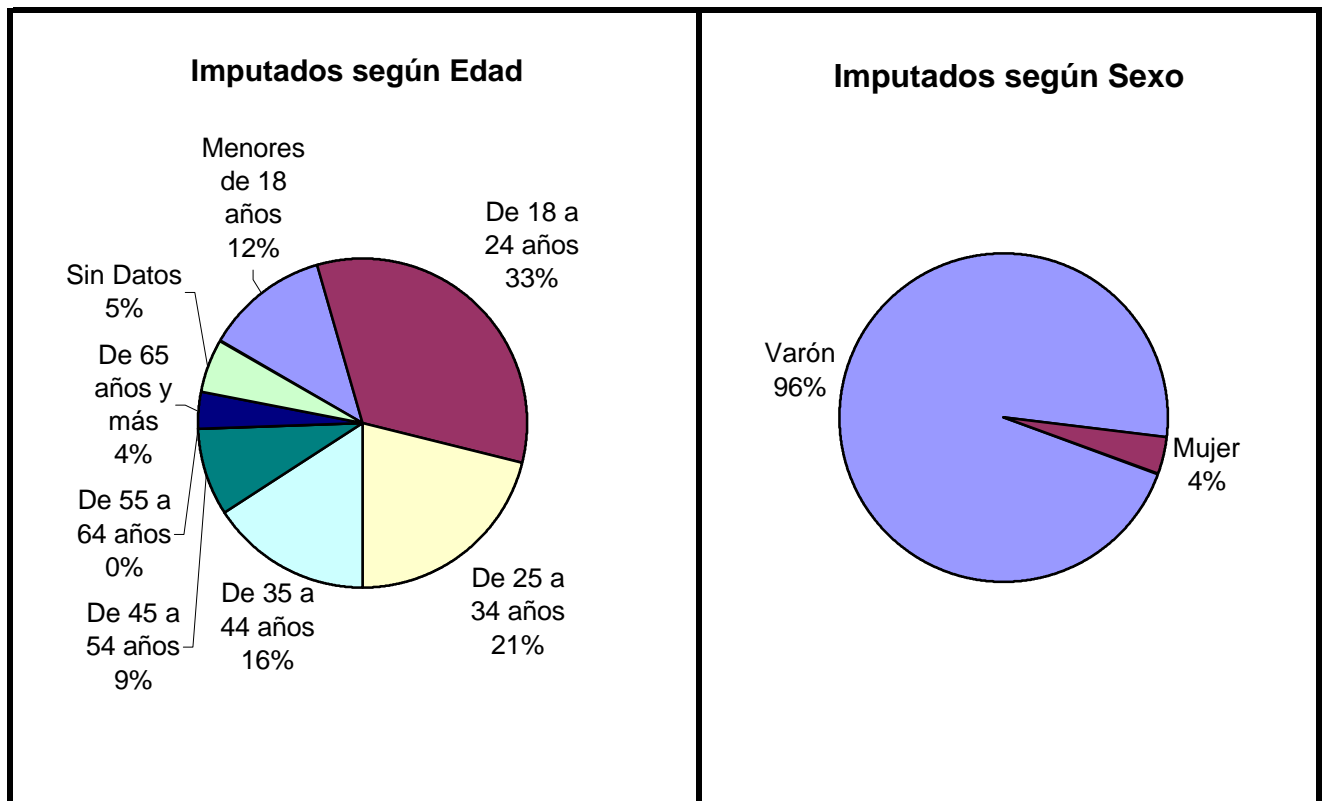


**Cuadro 2. Víctimas de homicidios dolosos según clase de víctima**

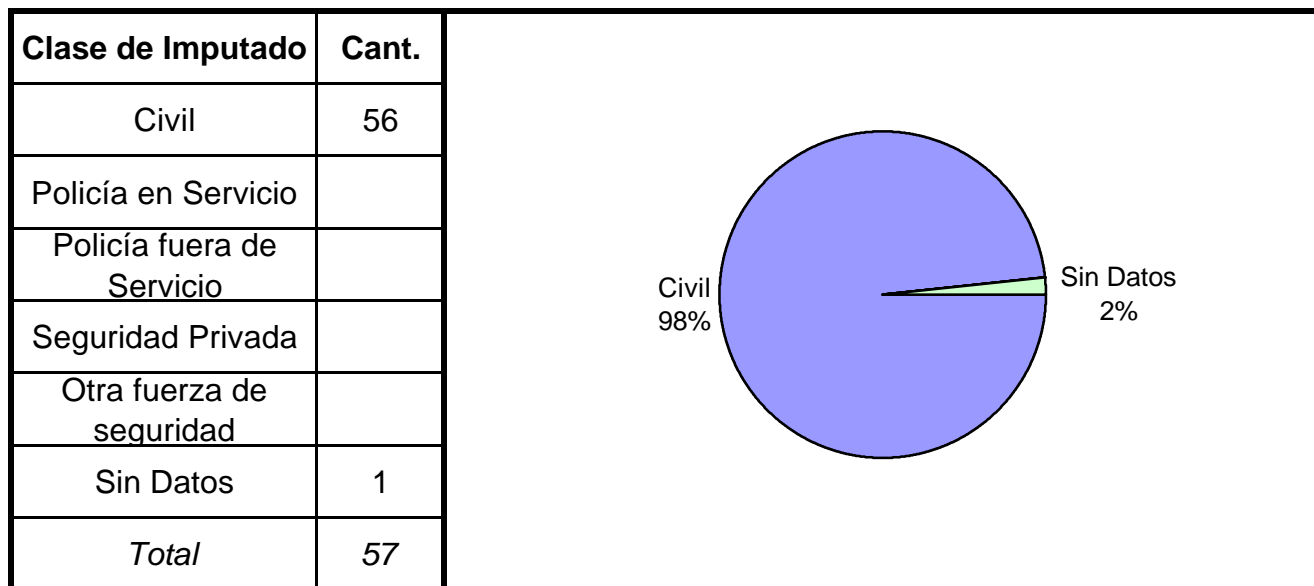


**Cuadro 3. Imputados de homicidios dolosos según sexo por grupo de edades**

Grupo de edad	Varón	Mujer	Sin Datos	Total
Menores de 18 años	7	0	0	7
De 18 a 24 años	18	1	0	19
De 25 a 34 años	11	1	0	12
De 35 a 44 años	9	0	0	9
De 45 a 54 años	5	0	0	5
De 55 a 64 años	0	0	0	0
De 65 años y más	2	0	0	2
Sin Datos	3	0	0	3
<i>Total</i>	<i>55</i>	<i>2</i>	<i>0</i>	<i>57</i>



**Cuadro 4. Imputados de homicidios dolosos según clase de imputado**





# Homicidios Culposos en Hechos de Tránsito

Provincia de TUCUMÁN - Año 2002

## Cuadro Resumen de Homicidios culposos en hechos de tránsito.

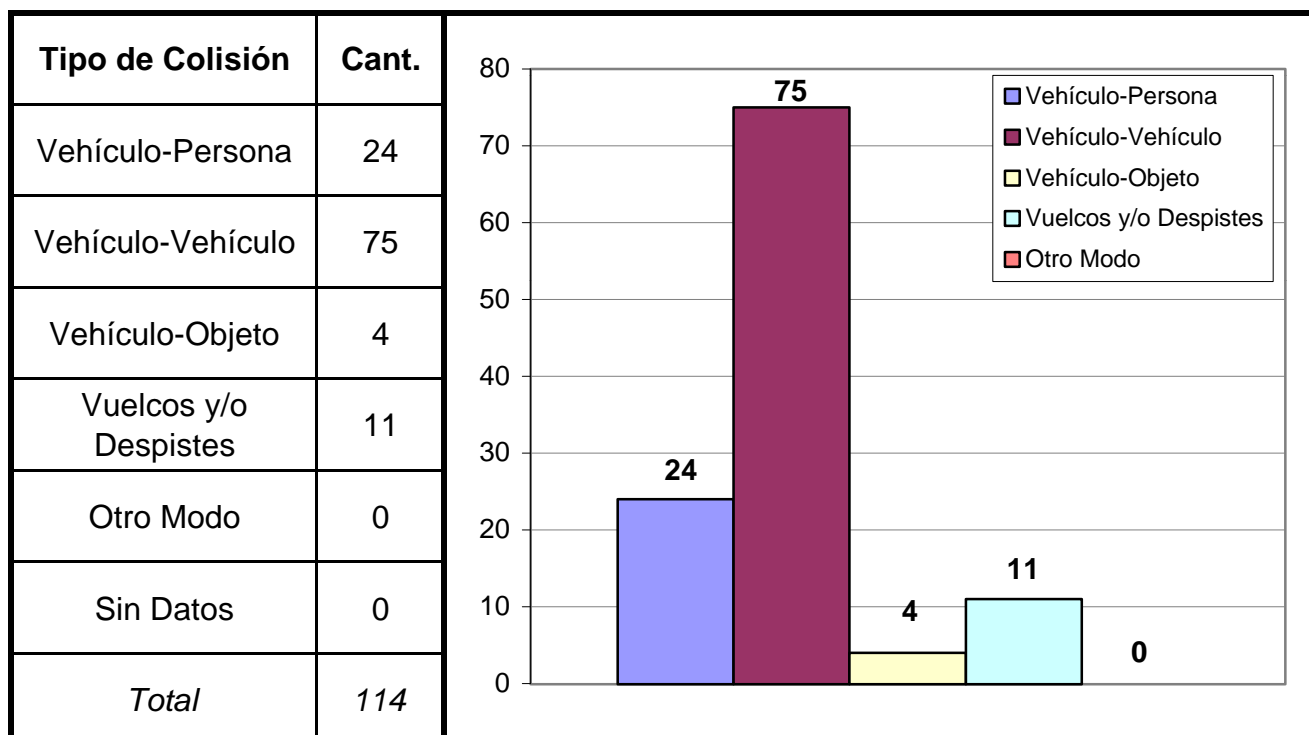
Cantidad total de hechos, de víctimas y de imputados.

<b>Homicidios Culposos en Hechos de Tránsito</b>	Hechos	Víctimas	Imputados
	114	115	105

## Serie hechos

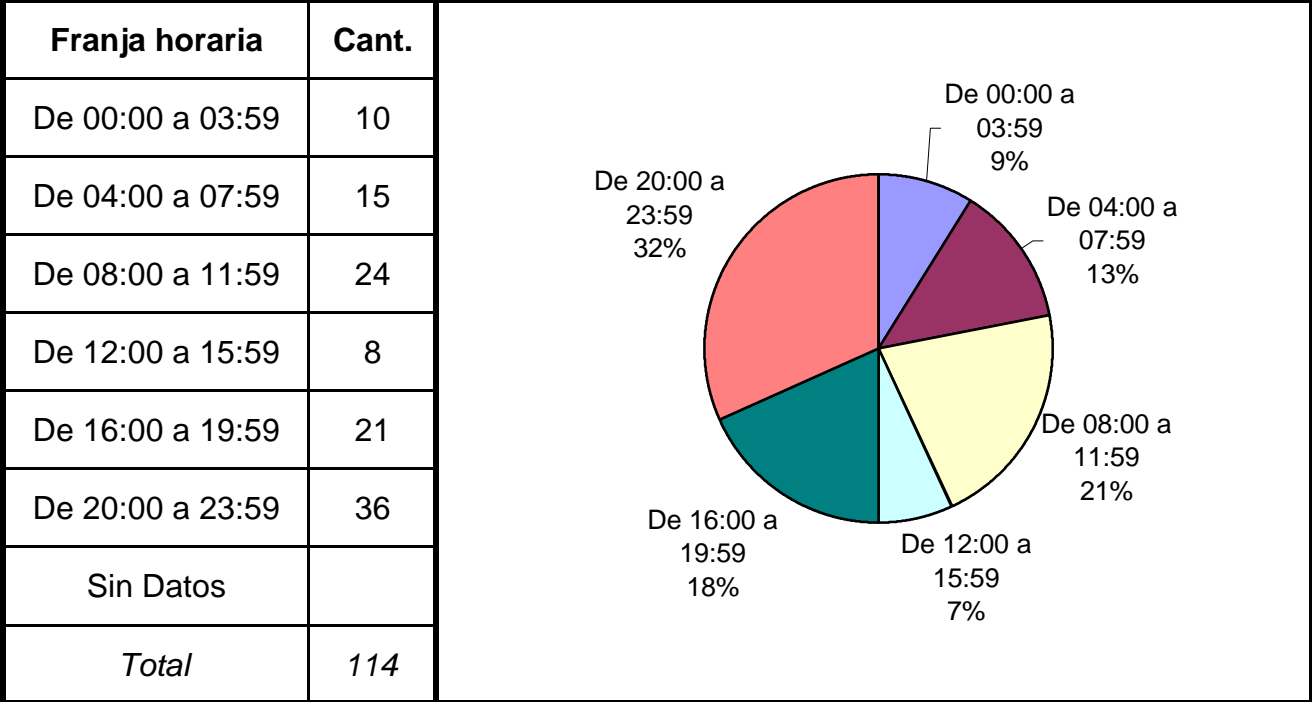
En esta serie de cuadros se presenta información resumida acerca de las características del tipo de hecho homicidio culposo en hecho de tránsito.

### Cuadro 1. Distribución de frecuencias de homicidios culposos en hecho de tránsito por tipo de colisión

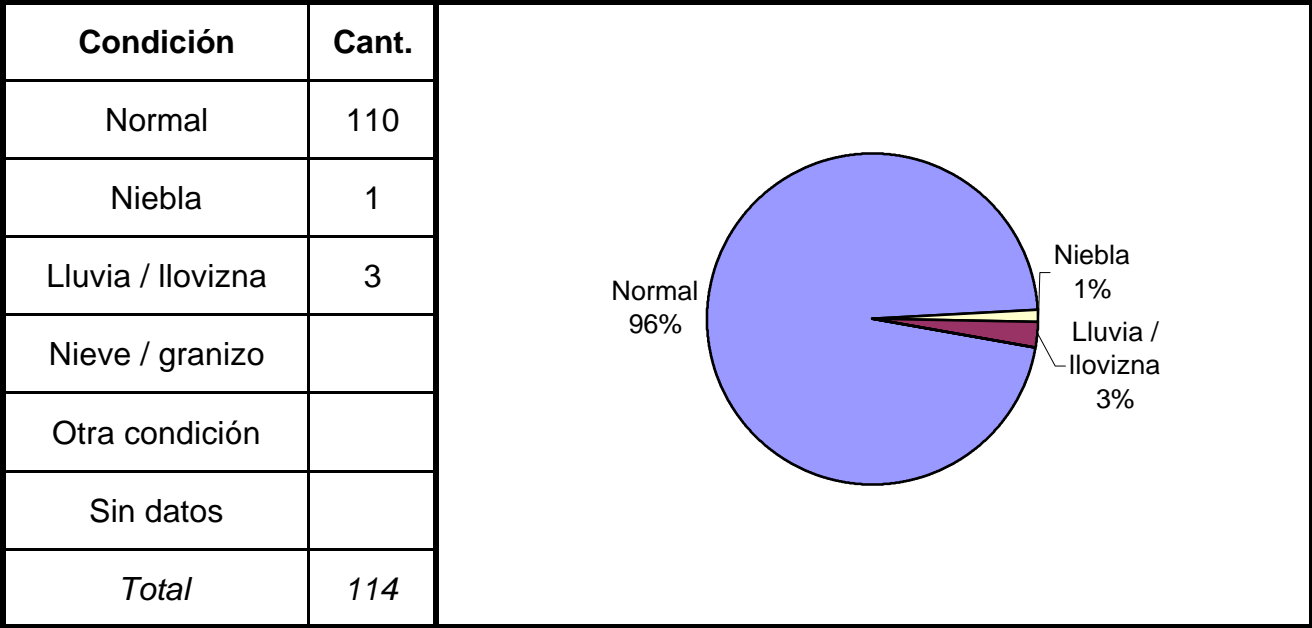


(Aclaración: el total de tipos de colisión puede no coincidir con el total de hechos debido a que las categorías consideradas no son excluyentes de modo que se puede dar más de una modalidad por hecho)

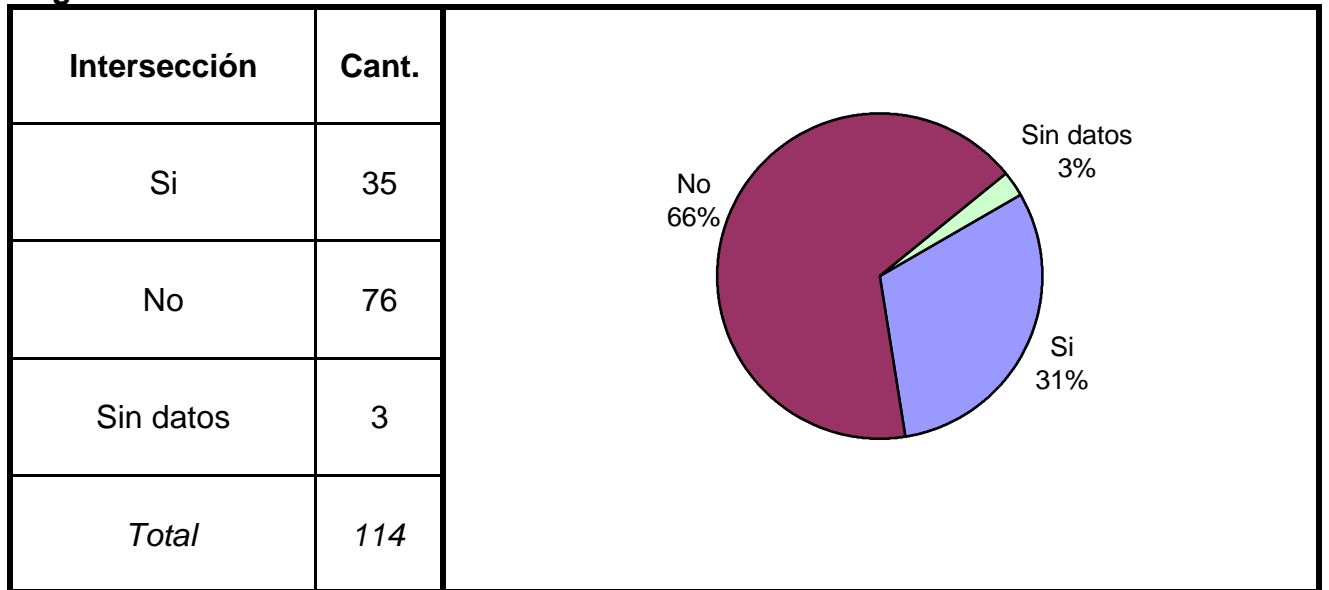
**Cuadro 2. Distribución de frecuencias de homicidios culposos en hechos de tránsito por franja horaria de ocurrencia**



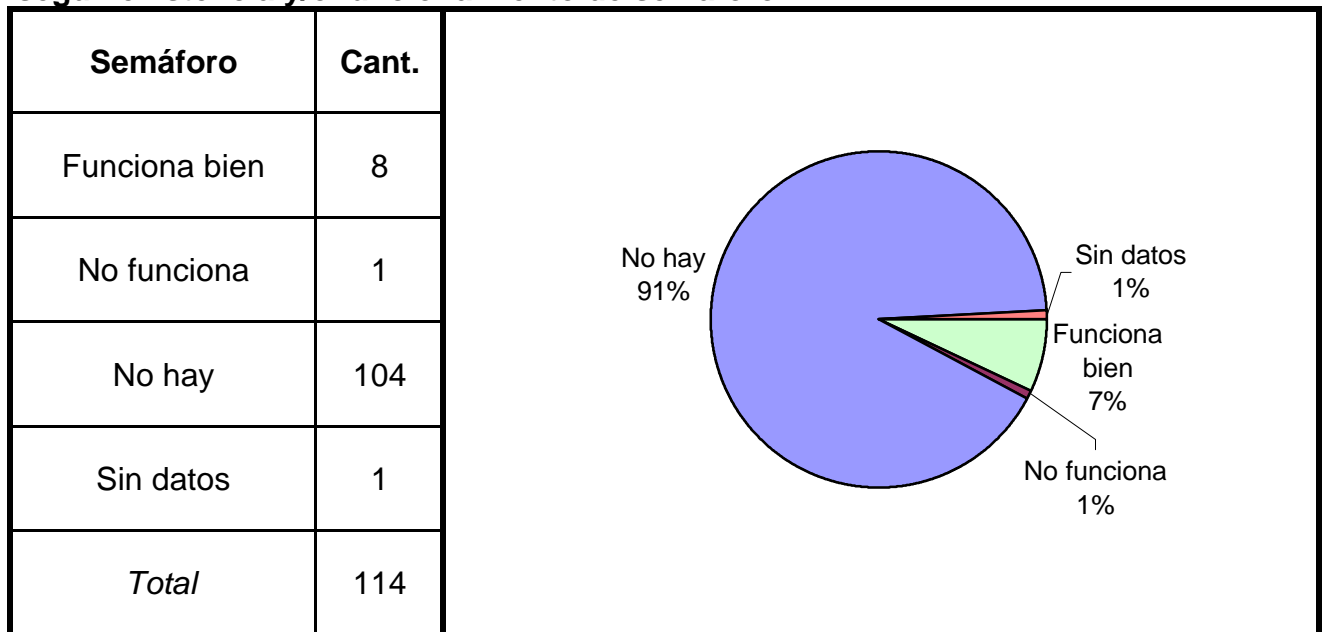
**Cuadro 3. Distribución de frecuencias de homicidios culposos en hechos de tránsito según condiciones climáticas**



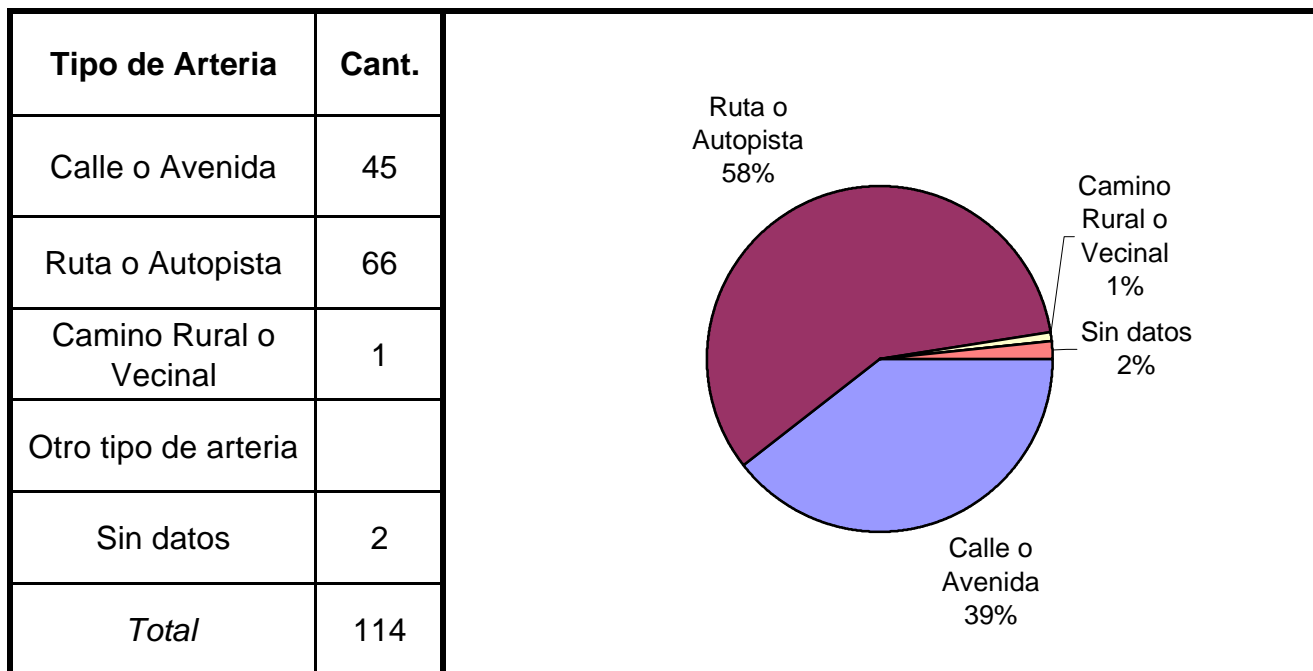
**Cuadro 4. Distribución de frecuencias de homicidios culposos en hechos de tránsito según se trate de hechos ocurridos en intersección de calles**



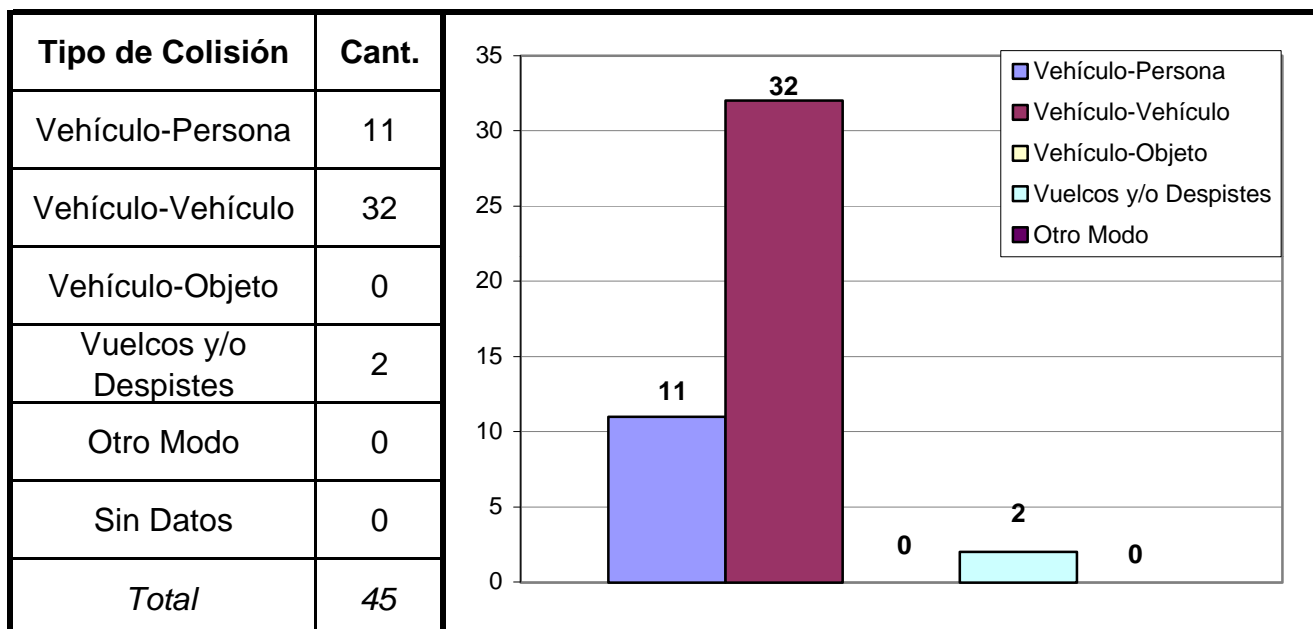
**Cuadro 5. Distribución de frecuencias de homicidios culposos en hechos de tránsito según existencia y/o funcionamiento de semáforo**



**Cuadro 6. Distribución de frecuencias de homicidios culposos en hechos de tránsito según tipo de arteria**

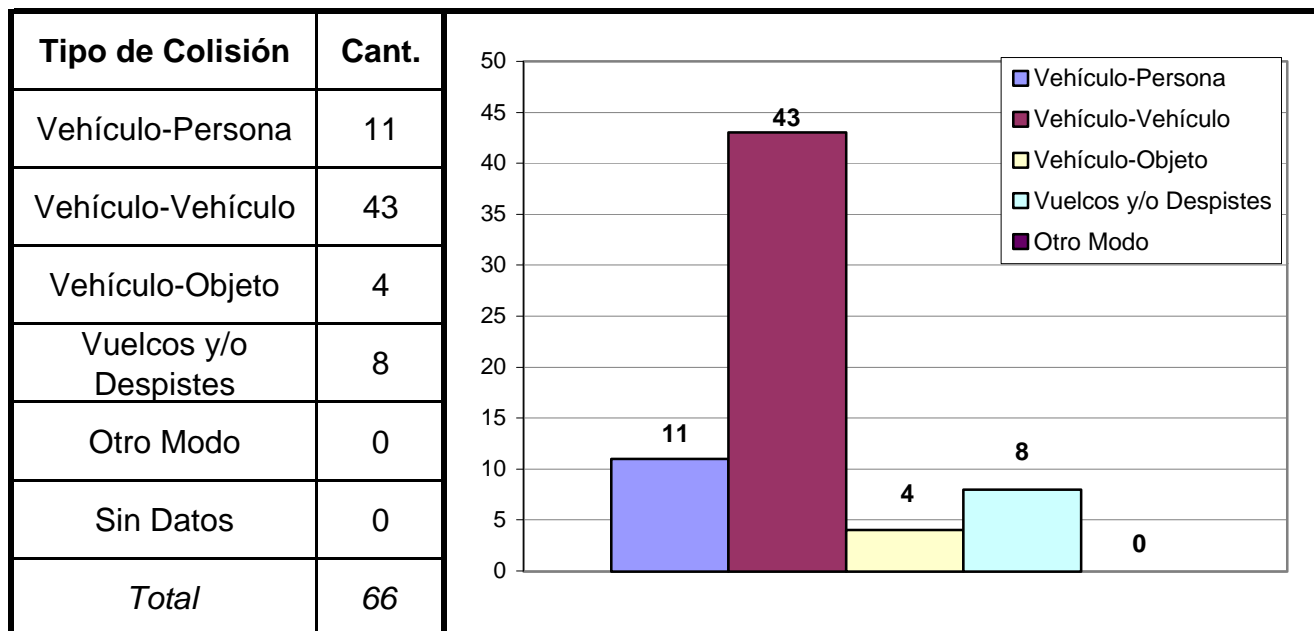


**Cuadro 7. Modo de producción de los hechos ocurridos en Calle o Avenida**



*(Aclaración: el total de tipos de colisión puede no coincidir con el total de hechos debido a que las categorías consideradas no son excluyentes de modo que se puede dar más de una modalidad)*

**Cuadro 8. Modo de producción de los hechos ocurridos en Rutas o Autopistas**



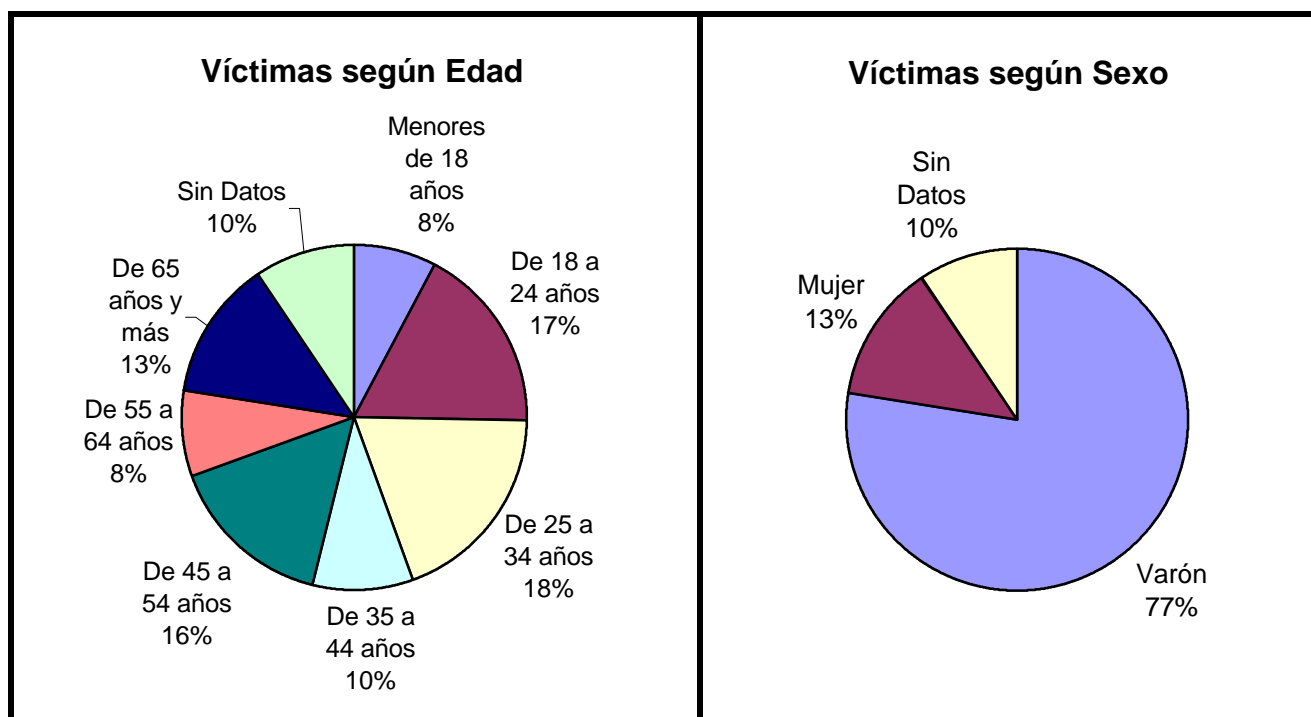
*(Aclaración: el total de tipos de colisión puede no coincidir con el total de hechos debido a que las categorías consideradas no son excluyentes de modo que se puede dar más de una modalidad)*

## Serie personas

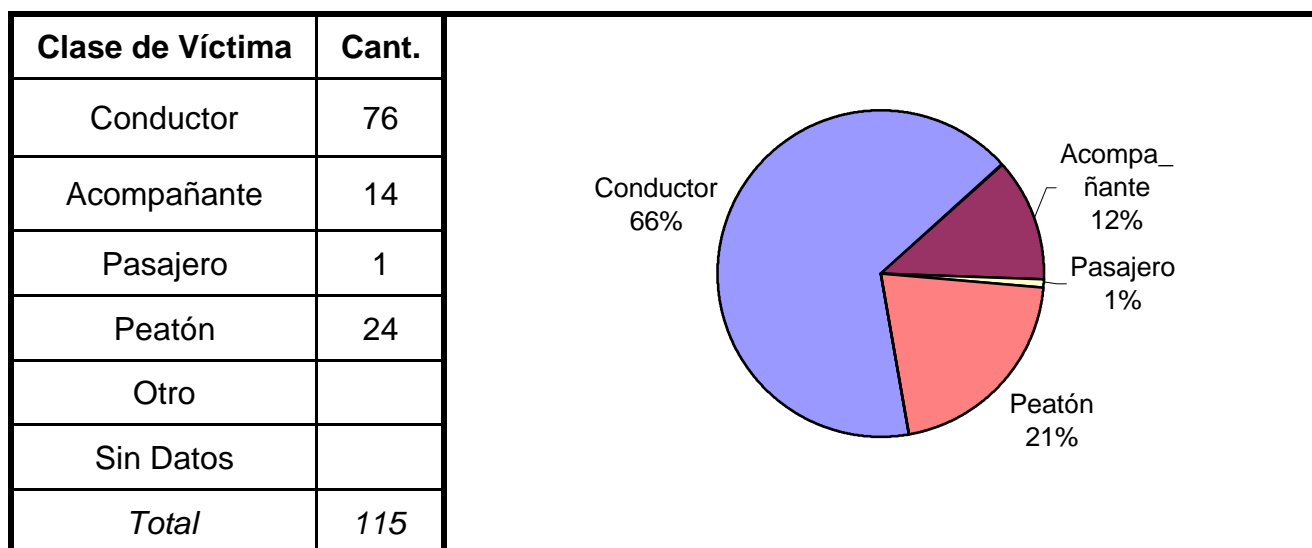
En esta serie de cuadros se presenta información resumida acerca de las personas involucradas en homicidios culposos en hechos de tránsito.

**Cuadro 1. Víctimas de homicidios culposos en hechos de tránsito según sexo por grupo de edades**

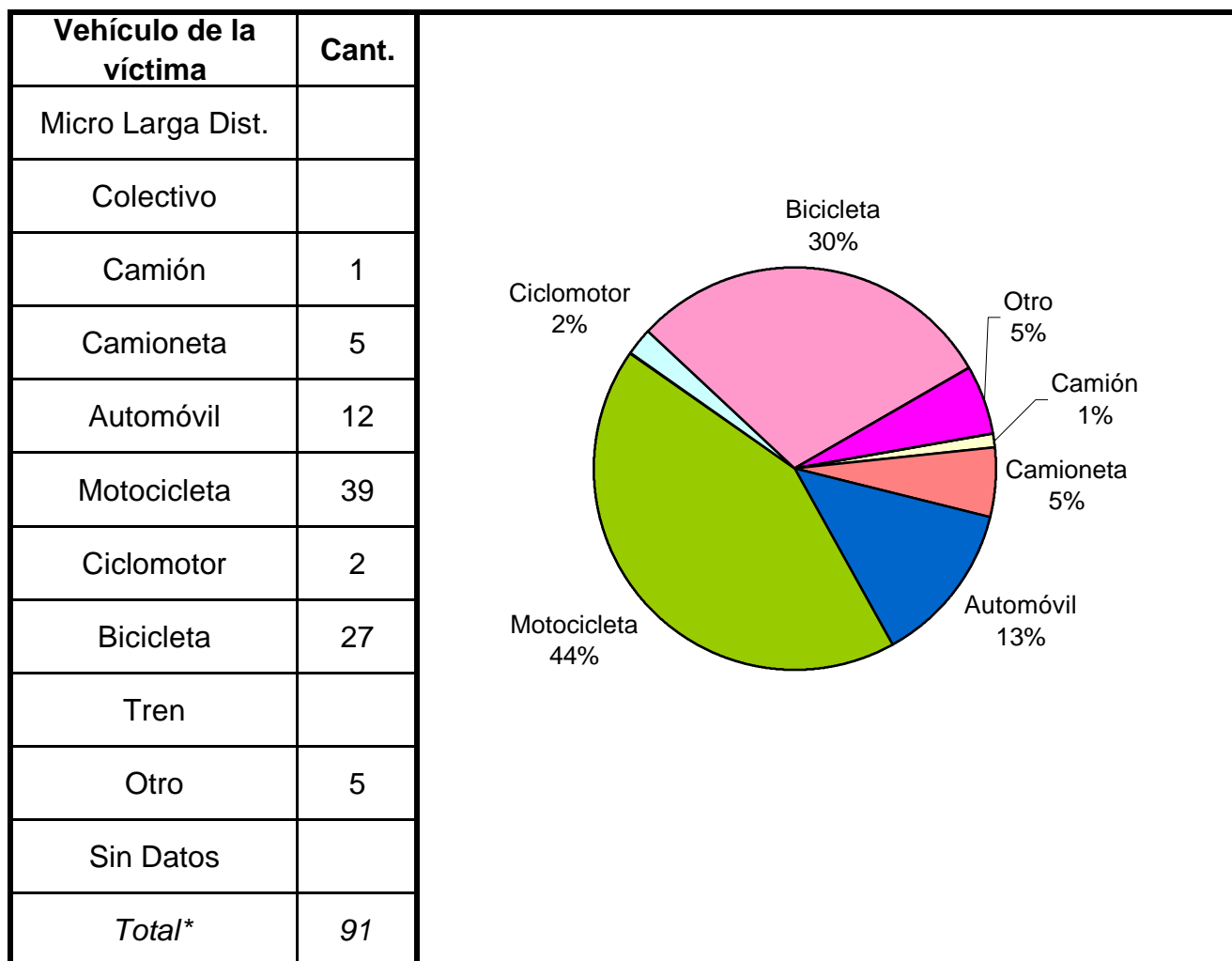
Grupo de edad	Varón	Mujer	Sin Datos	Total
Menores de 18 años	6	3	0	9
De 18 a 24 años	17	3	0	20
De 25 a 34 años	19	3	0	22
De 35 a 44 años	9	2	0	11
De 45 a 54 años	16	2	0	18
De 55 a 64 años	9	0	0	9
De 65 años y más	13	2	0	15
Sin Datos	0	0	11	11
Total	89	15	11	115



**Cuadro 2. Clase de víctima**



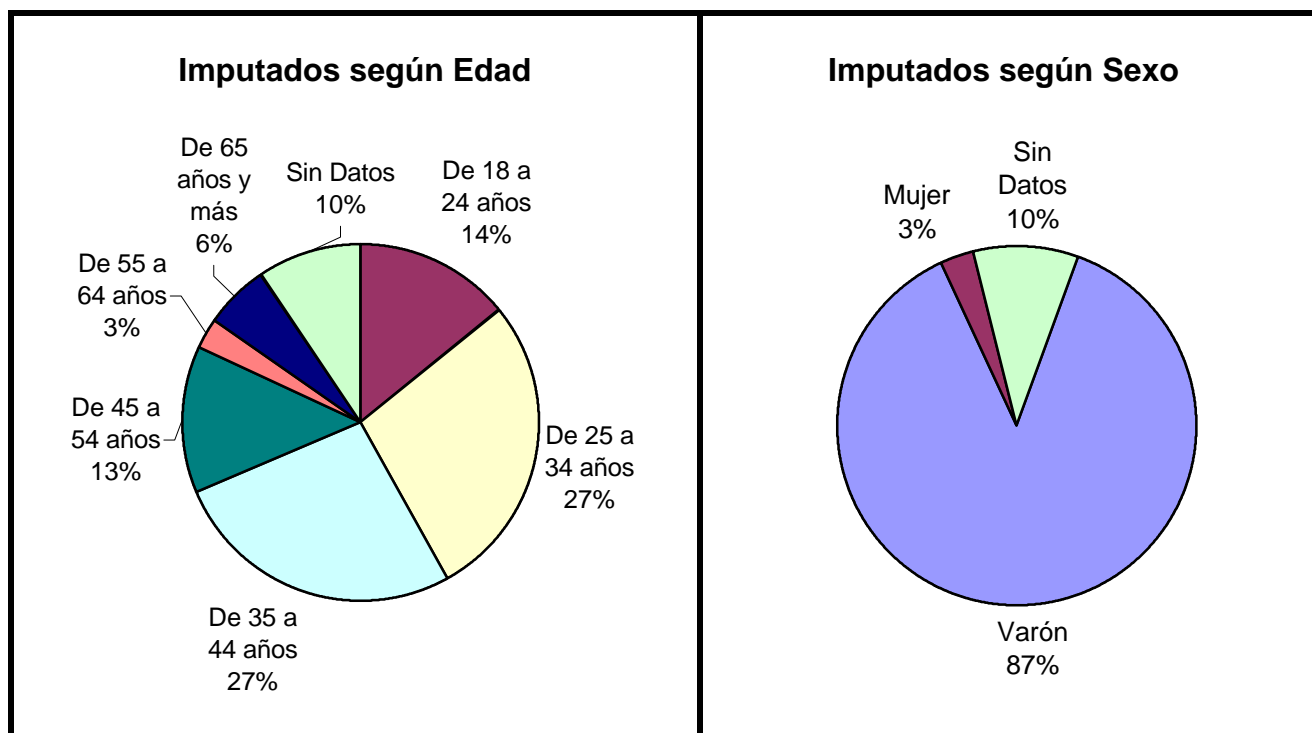
**Cuadro 3. Tipo de vehículo de la víctima**



\* Se encuentran excluidos los peatones

**Cuadro 4. Imputados de homicidios culposos en hechos de tránsito según sexo por grupo de edades**

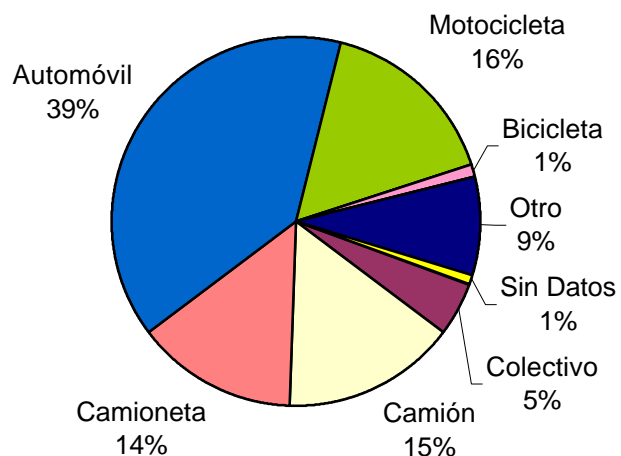
Grupo de edad	Varón	Mujer	Sin Datos	Total
Menores de 18 años	0	0	0	0
De 18 a 24 años	15	0	0	15
De 25 a 34 años	28	1	0	29
De 35 a 44 años	28	0	0	28
De 45 a 54 años	14	0	0	14
De 55 a 64 años	2	1	0	3
De 65 años y más	5	1	0	6
Sin Datos	0	0	10	10
<i>Total</i>	<i>92</i>	<i>3</i>	<i>10</i>	<i>105</i>





**Cuadro 5. Tipo de vehículo del imputado**

Tipo de vehículo	Cant.
Micro Larga Dist.	
Colectivo	5
Camión	16
Camioneta	15
Automóvil	41
Motocicleta	17
Ciclomotor	
Bicicleta	1
Tren	
Otro	9
Sin Datos	1
<i>Total</i>	105



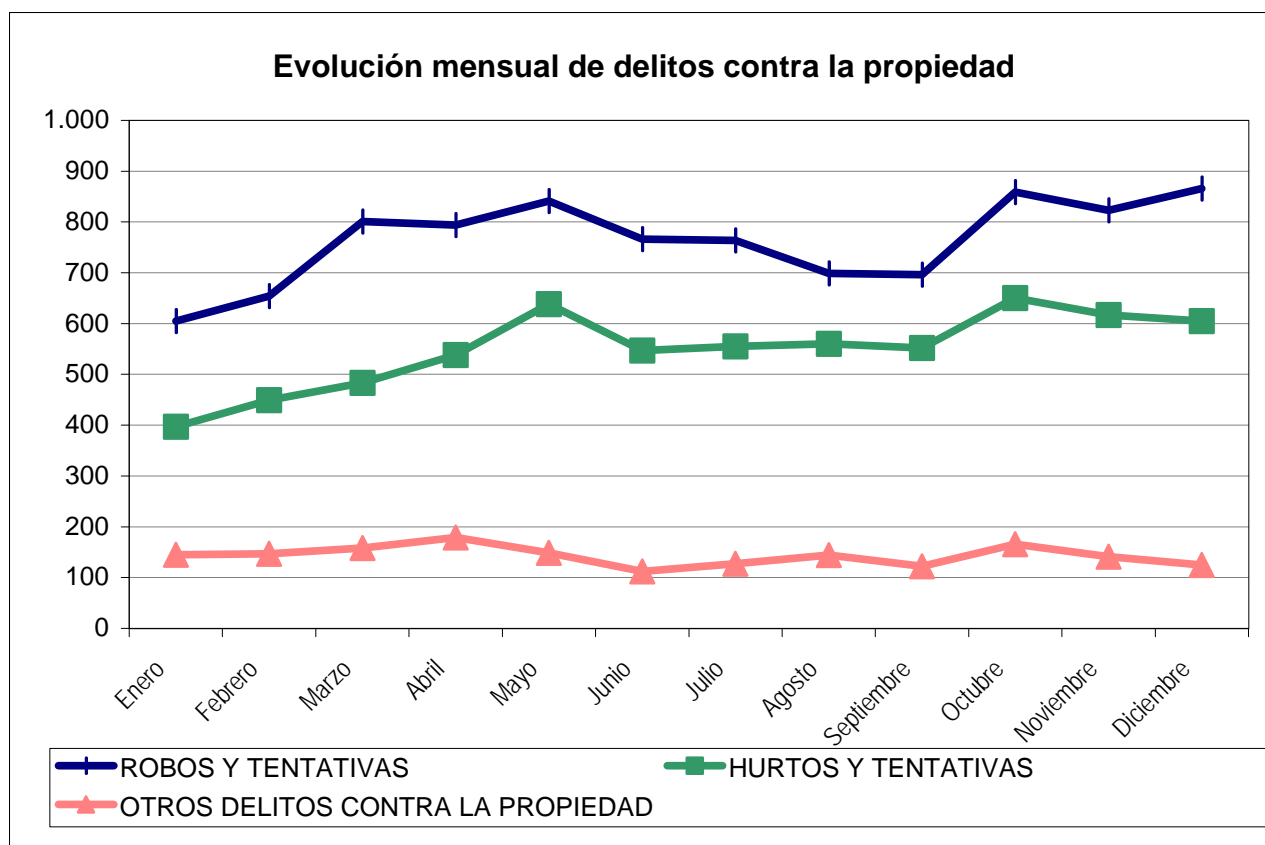
# Reporte Anual del SAT - DELITOS CONTRA LA PROPIEDAD

## Provincia de TUCUMÁN - Año 2002

**Cuadro Resumen. Total de delitos contra la propiedad por mes**

Hechos	ROBOS Y TENTATIVAS		HURTOS Y TENTATIVAS		OTROS DELITOS CONTRA LA PROPIEDAD	
	SNIC	SAT	SNIC	SAT	SNIC	SAT
<b>Enero</b>	605	604	397	397	145	145
<b>Febrero</b>	654	653	449	449	147	147
<b>Marzo</b>	801	798	483	482	158	158
<b>Abril</b>	794	790	538	537	179	181
<b>Mayo</b>	841	841	638	637	149	149
<b>Junio</b>	766	764	547	546	112	112
<b>Julio</b>	764	763	555	554	127	127
<b>Agosto</b>	699	695	560	560	144	144
<b>Septiembre</b>	696	695	552	546	122	119
<b>Octubre</b>	859	858	650	650	166	166
<b>Noviembre</b>	823	795	617	610	141	152
<b>Diciembre</b>	866	866	605	604	125	117
<b>Total</b>	<b>9.168</b>	<b>9.122</b>	<b>6.591</b>	<b>6.572</b>	<b>1.715</b>	<b>1.717</b>
<b>Promedio</b>	<b>764</b>		<b>549</b>		<b>143</b>	
<b>Tasa c/100 mil hab.</b>	<b>684,93</b>		<b>492,41</b>		<b>128,13</b>	

Aclaración: El sistema de alerta temprana (SAT) de delitos contra la propiedad se implementó a partir del año 2001. Es posible encontrar algunas inconsistencias en la información enviada por la policía que no han podido subsanarse.



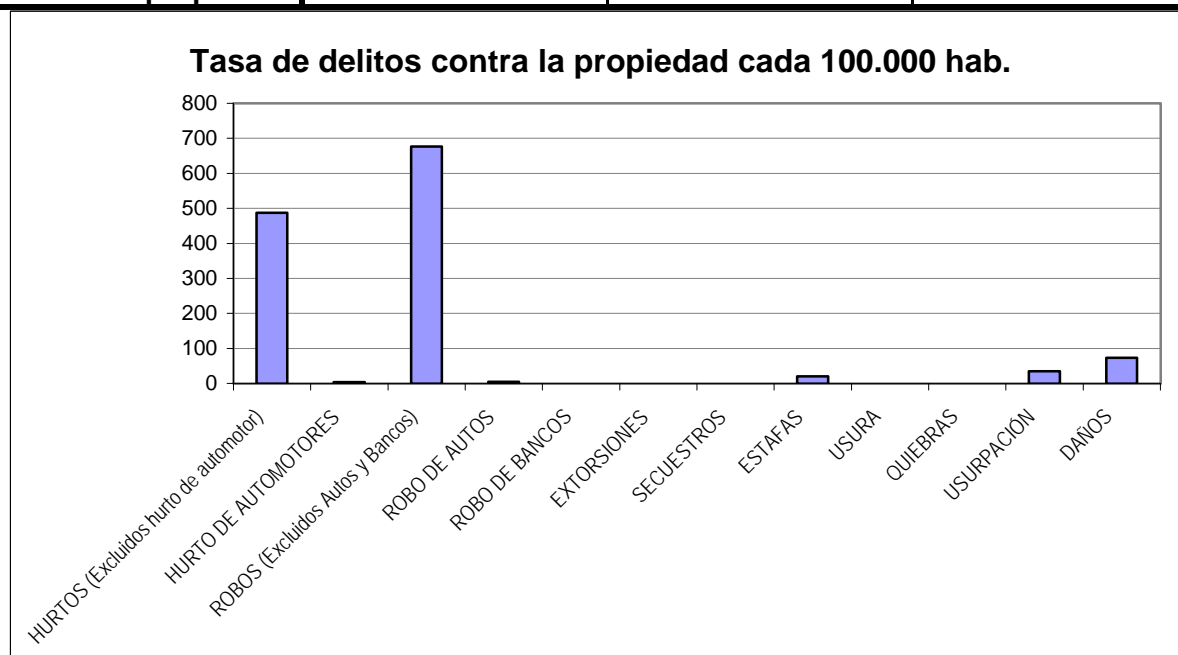
## Reporte Anual del SAT - Delitos contra la Propiedad

### Provincia de TUCUMÁN - Año 2002

#### Cuadro Resumen de Delitos contra la Propiedad

Cantidad de hechos, tasa cada 100.000 habitantes y porcentaje respecto del total

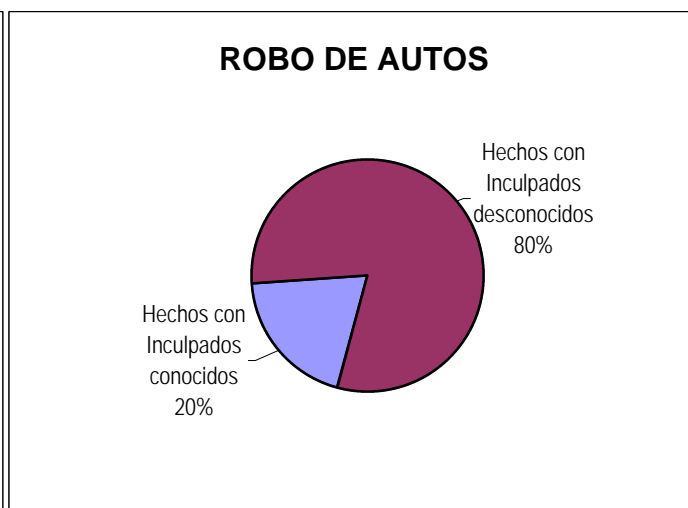
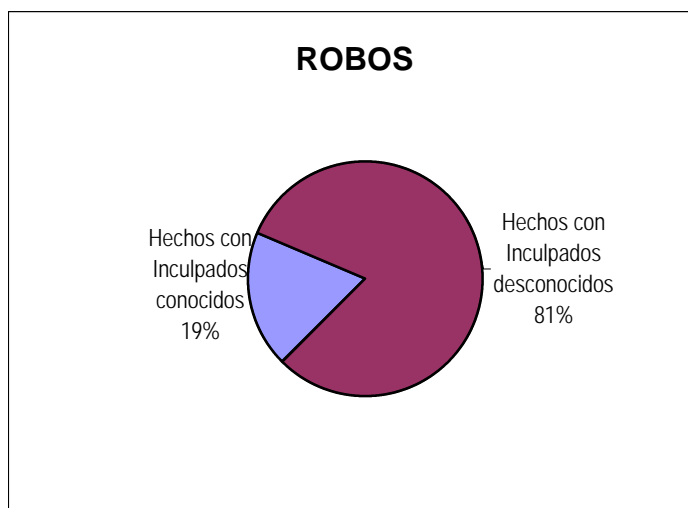
<b>Delitos contra la Propiedad</b>	<b>Hechos</b>	<b>Tasa c/ 100.000 hab.</b>	<b>Porcentaje</b>
<b>HURTOS (Excluidos hurto de automotor)</b>	6.518	486,95	37,4%
<b>HURTO DE AUTOMOTORES</b>	54	4,03	0,3%
<b>ROBOS (Excluidos Autos y Bancos)</b>	9.061	676,94	52,0%
<b>ROBO DE AUTOS</b>	61	4,56	0,4%
<b>ROBO DE BANCOS</b>	0	0,00	0,0%
<b>EXTORSIONES</b>	0	0,00	0,0%
<b>SECUESTROS</b>	0	0,00	0,0%
<b>ESTAFAS</b>	272	20,32	1,6%
<b>USURA</b>	0	0,00	0,0%
<b>QUIEBRAS</b>	0	0,00	0,0%
<b>USURPACIÓN</b>	467	34,89	2,7%
<b>DAÑOS</b>	978	73,07	5,6%
<b>Total de delitos contra la propiedad</b>	<b>17.411</b>	<b>1.300,76</b>	<b>100%</b>



## Reporte Anual del SAT - Delitos contra la Propiedad Provincia de TUCUMÁN - Año 2002

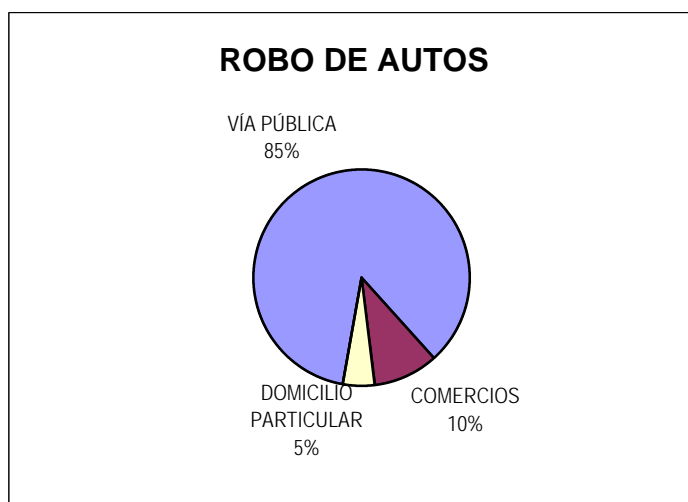
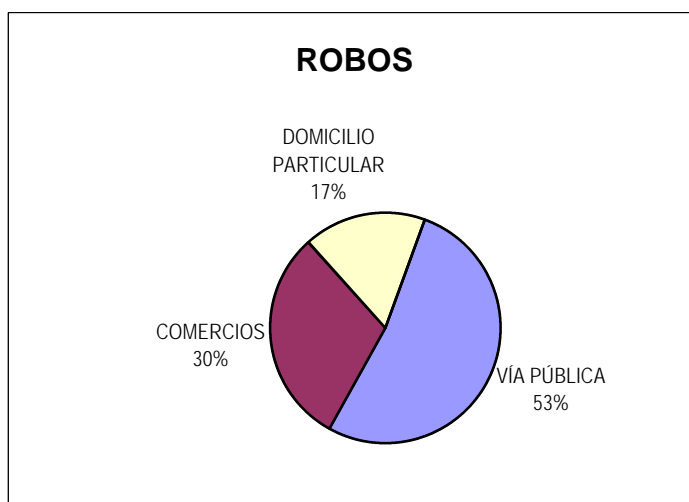
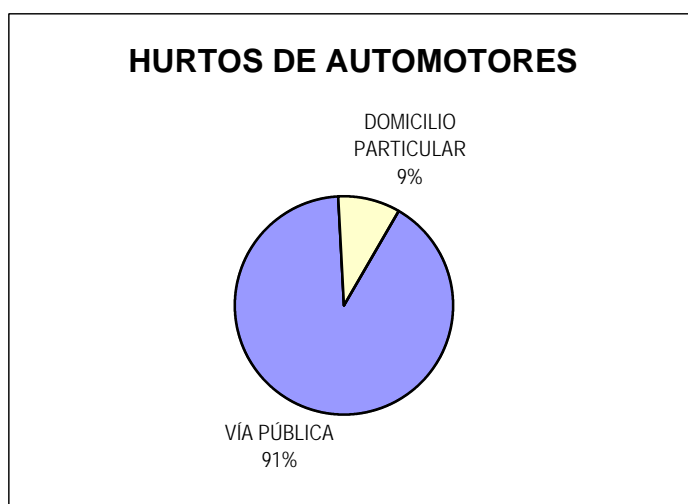
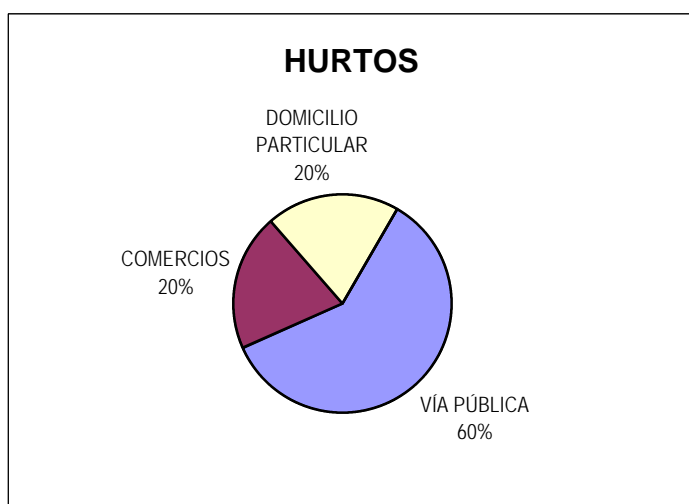
**Distribución de hurto, hurto de automotores, robo, robo de banco y robo de automotores según inculpados conocidos, desconocidos y total**

Delitos	Hechos con Inculpados conocidos	<i>Tasa cada 100.000 hab.</i>	Hechos con Inculpados desconocidos	<i>Tasa cada 100.000 hab.</i>	Cantidad Total de Hechos	<i>Tasa cada 100.000 hab.</i>
<b>HURTOS (Excluidos hurto de automotor)</b>	1575	117,67	4943	369,29	6518	486,95
<b>HURTO DE AUTOMOTORES</b>	6	0,45	48	3,59	54	4,03
<b>ROBOS (Excluidos Autos y Bancos)</b>	1706	127,45	7355	549,49	9061	676,94
<b>ROBO DE AUTOS</b>	12	0,90	49	3,66	61	4,56
<b>ROBO DE BANCOS</b>		0,00		0,00	0	0,00



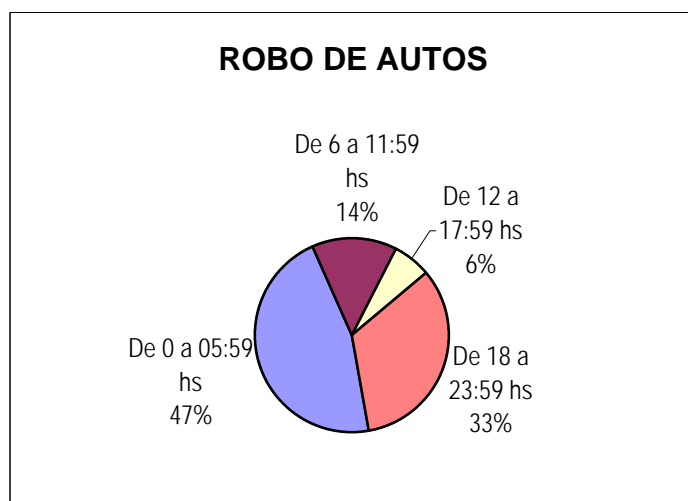
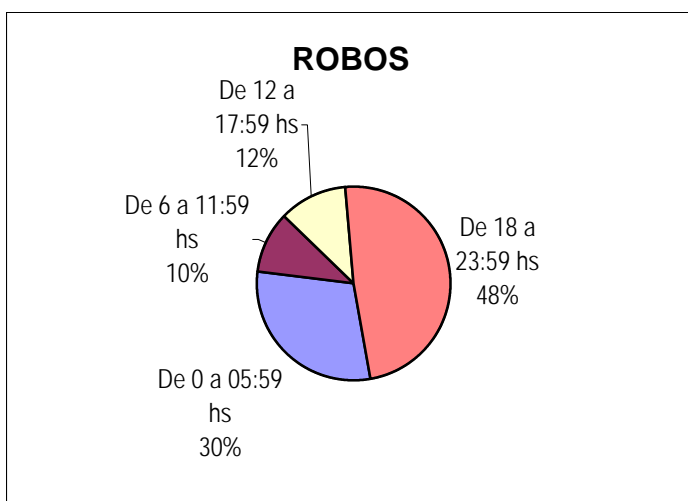
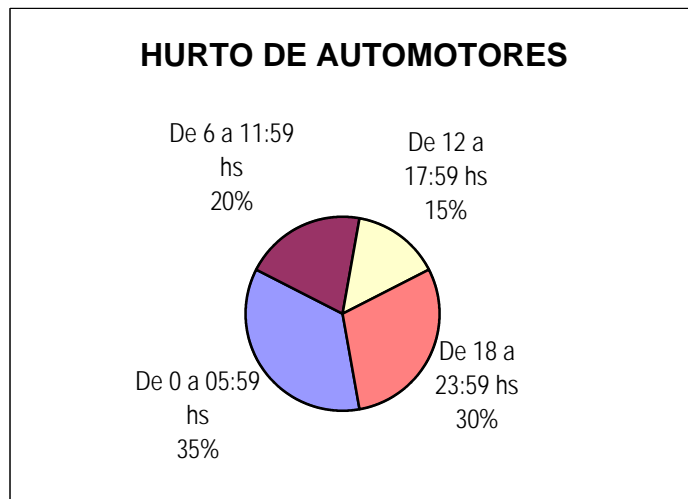
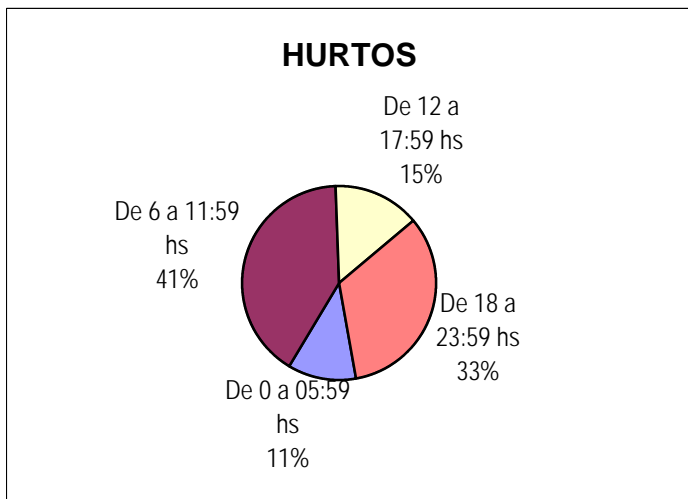
## Distribución de hurto, hurto de automotores, robo y robo de automotores según tipo de lugar

Delitos	VÍA PÚBLICA	COMERCIOS	DOMICILIO PARTICULAR	OTRO LUGAR	Cantidad Total de Hechos
<b>HURTOS (Excluidos hurto de automotor)</b>	4144	1398	1369	0	6911
<b>HURTO DE AUTOMOTORES</b>	49	0	5	0	54
<b>ROBOS (Excluidos Autos y Bancos)</b>	4785	2751	1554	3	9093
<b>ROBO DE AUTOS</b>	53	6	3	0	62



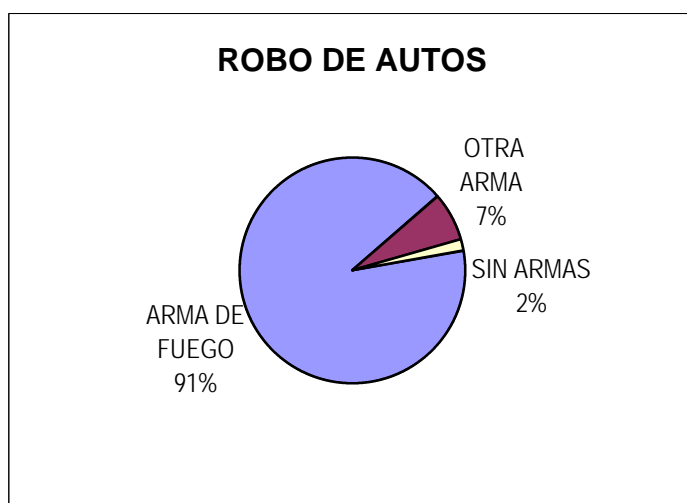
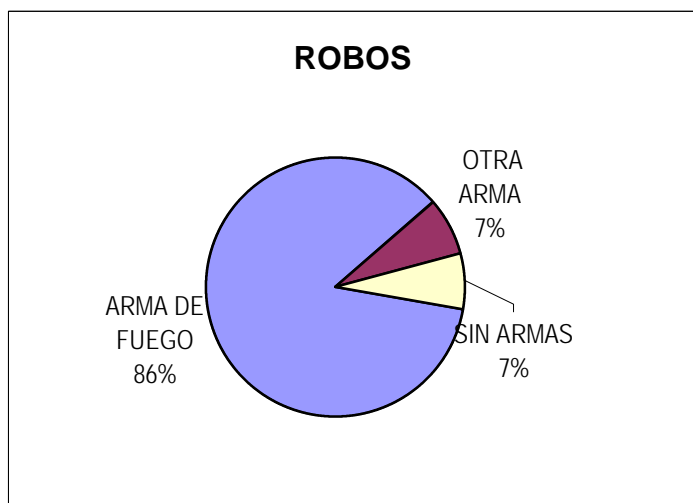
## Distribución de hurto, hurto de automotores, robo y robo de automotores según horario

Delitos	De 0 a 05:59 hs	De 6 a 11:59 hs	De 12 a 17:59 hs	De 18 a 23:59 hs	Cantidad Total de Hechos
<b>HURTOS (Excluidos hurto de automotor)</b>	732	2635	943	2149	6459
<b>HURTO DE AUTOMOTORES</b>	19	11	8	16	54
<b>ROBOS (Excluidos Autos y Bancos)</b>	2716	928	1053	4441	9138
<b>ROBO DE AUTOS</b>	29	9	4	21	63
<b>ROBO DE BANCOS</b>					0



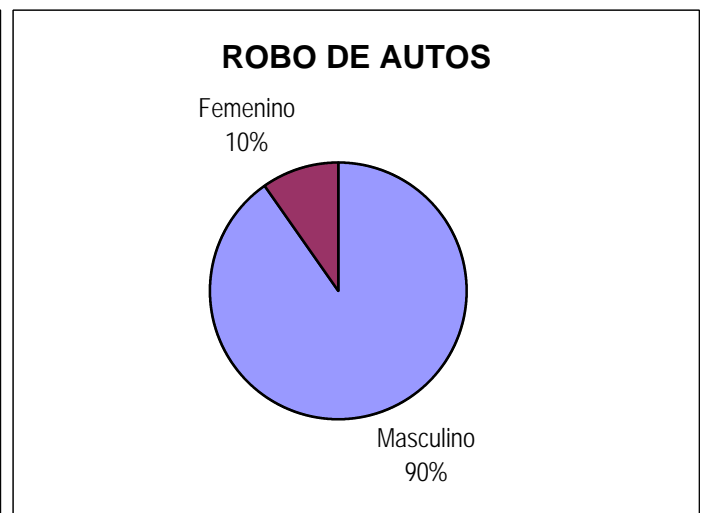
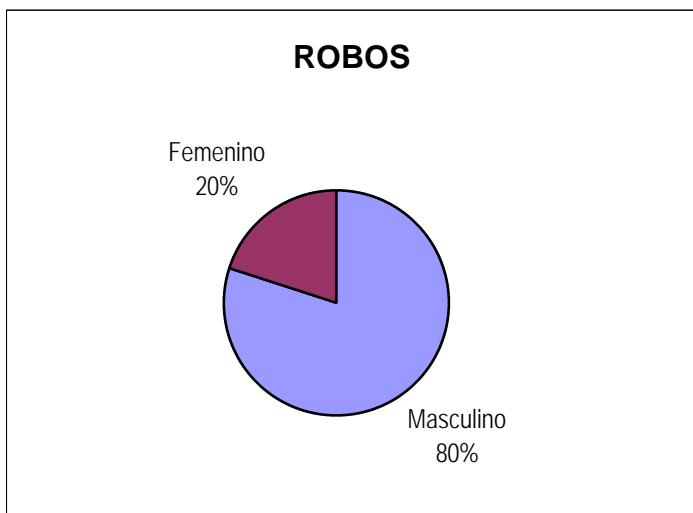
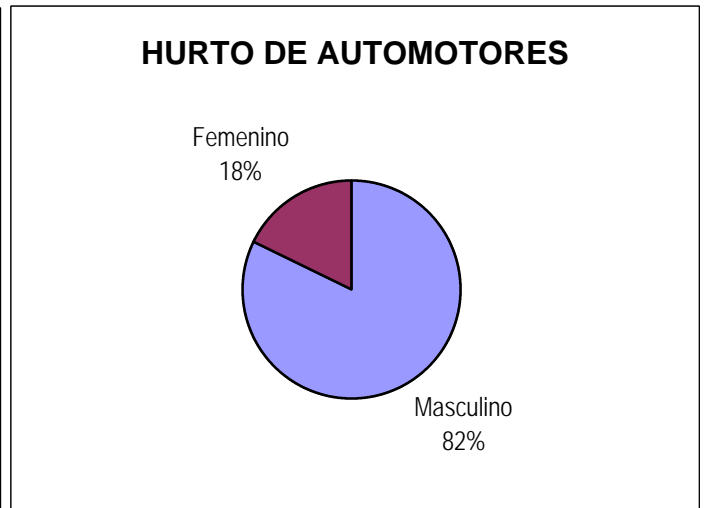
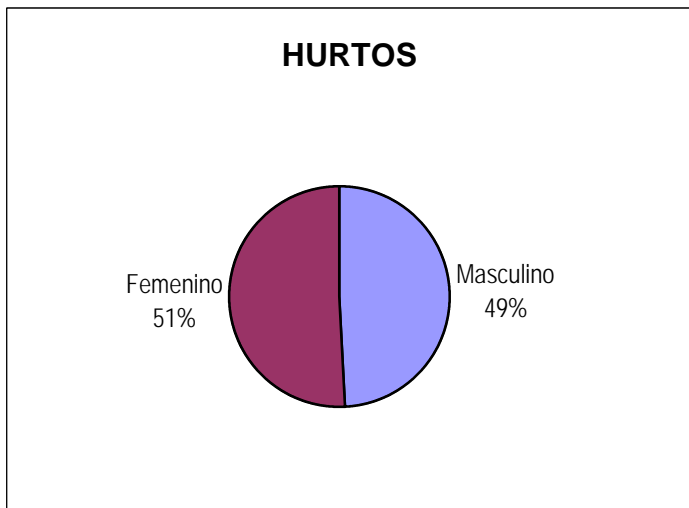
## Distribución de robo y robo de automotores según arma

Delitos	ARMA DE FUEGO	OTRA ARMA	SIN ARMAS	Cantidad Total de Hechos
<b>ROBOS (Excluidos Autos y Bancos)</b>	8265	706	666	9637
<b>ROBO DE AUTOS</b>	54	4	1	59
<b>ROBO DE BANCOS</b>				0



## Distribución de inculpados conocidos según sexo

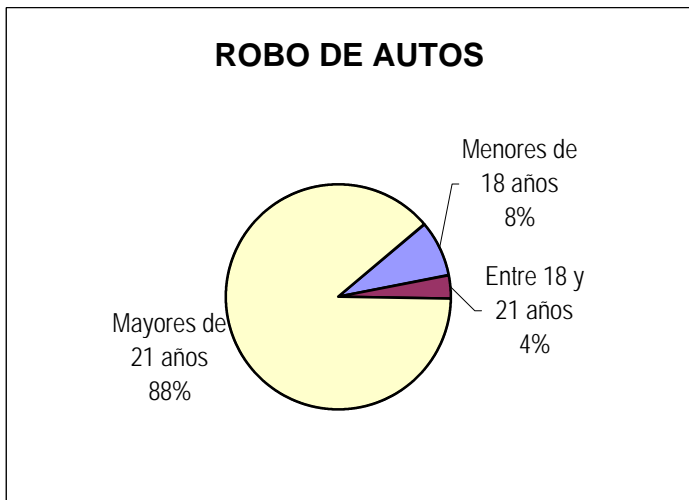
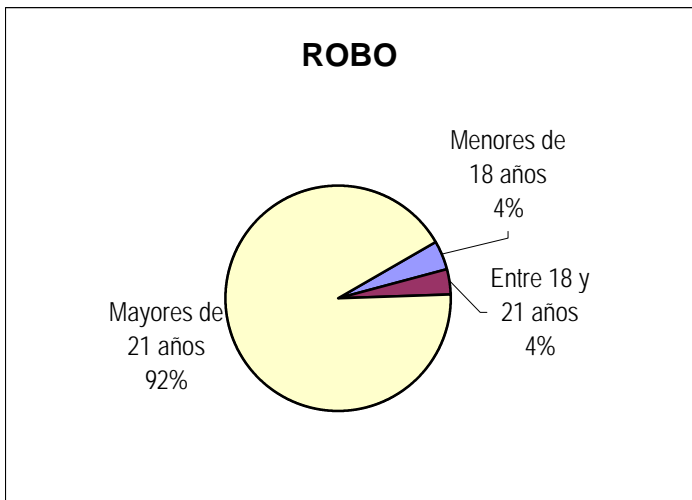
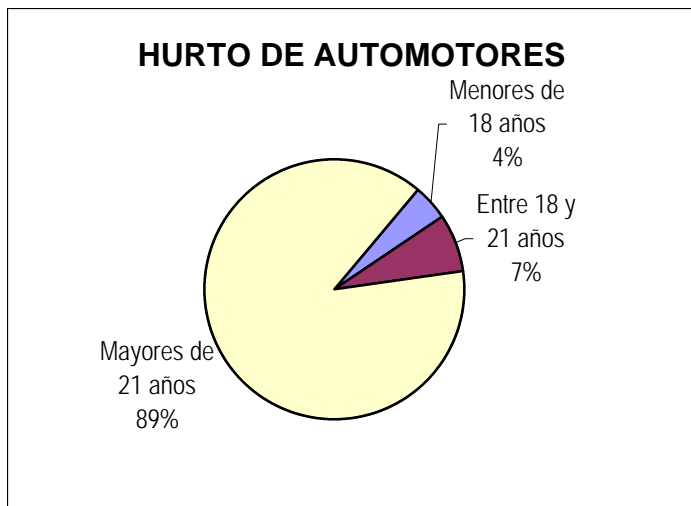
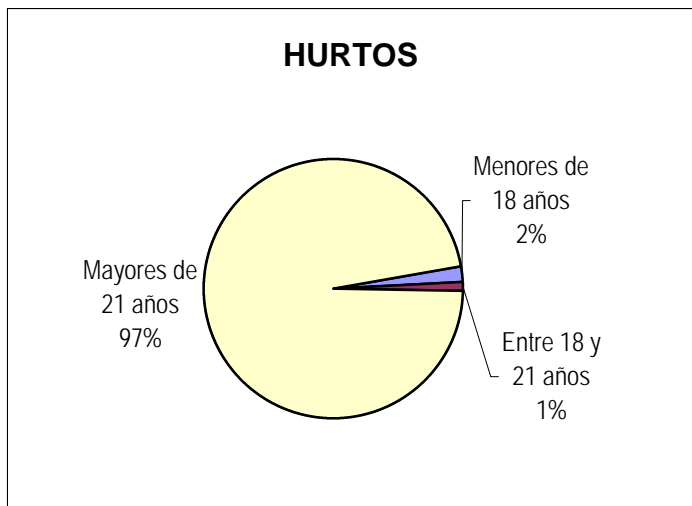
Delitos	Masculino	Femenino	Cantidad Total de Inculpados conocidos
<b>HURTOS (Excluidos hurto de automotor)</b>	3159	3252	6411
<b>HURTO DE AUTOMOTORES</b>	60	13	73
<b>ROBOS (Excluidos Autos y Bancos)</b>	7853	1968	9821
<b>ROBO DE AUTOS</b>	94	10	104
<b>ROBO DE BANCOS</b>			0





## Distribución de inculpados conocidos según grupos de edad

Delitos	Menores de 18 años	Entre 18 y 21 años	Mayores de 21 años	Cantidad Total de Inculpados conocidos
<b>HURTOS (Excluidos hurto de automotor)</b>	132	69	6177	6378
<b>HURTO DE AUTOMOTORES</b>	3	5	60	68
<b>ROBOS (Excluidos Autos y Bancos)</b>	420	356	9207	9983
<b>ROBO DE AUTOS</b>	9	4	100	113
<b>ROBO DE BANCOS</b>				0



## DELITOS CONTRA LA PROPIEDAD

Ministerio de Justicia y Derechos Humanos de la Nación. Dirección Nacional de Política Criminal

Provincia: TUCUMÁN

Planilla Resumen Anual de Delitos contra la Propiedad

Mes Desde: Enero

AÑO

Mes Hasta: Diciembre

2002

HECHOS															DATOS DE LOS INculpADOS CONOCIDOS					
Tipo de Delito contra la Propiedad*	Cantidad de Hechos			Cantidad de hechos según TIPO DE LUGAR				Cantidad de hechos según HORARIO				Cantidad de hechos según ARMA			Cantidad de Inculpados según SEXO		Cantidad de Inculpados según EDADES			
	Hechos con Inculpados conocidos	Hechos con Inculpados desconocidos	Cantidad Total de Hechos	Hechos en Vía PÚBLICA (calle, plaza, etc)	Hechos en COMERCIOS	Hechos en DOMICILIO PARTICULAR	Hechos en OTRO LUGAR	De 0 a 05:59 hs	De 6 a 11:59 hs	De 12 a 17:59 hs	De 18 a 23:59 hs	Hechos con ARMA DE FUEGO	Hechos con OTRA ARMA	Hechos SIN ARMAS	Masculino	Femenino	Menores de 18 años	Entre de 18 y 21 años	Mayores de 21 años	
ITEMS 19 y 20	<b>HURTOS (Excluye automotores)</b>	1575	4943	6518	4144	1398	1369	0	732	2635	943	2149	42	225	6041	3159	3252	132	69	6177
	<b>HURTO DE AUTOMOTORES</b>	6	48	54	49	0	5	0	19	11	8	16	1	0	53	60	13	3	5	60
ROBO Y TENTATIVAS (ITEMS 15,16,17,18)	<b>ROBOS (Excluir Autos y Bancos)</b>	1706	7355	9061	4785	2751	1554	3	2716	928	1053	4441	8265	706	666	7853	1968	420	356	9207
	<b>ROBO DE AUTOS</b>	12	49	61	53	6	3	0	29	9	4	21	54	4	1	94	10	9	4	100
	<b>ROBO DE BANCOS</b>			0																
OTROS DELITOS CONTRA LA PROPIEDAD (ITEM 21)	<b>EXTORSIONES</b>			0	Dirección Nacional de Política Criminal - Ministerio de Justicia, Seguridad y DD. HH.															
	<b>SECUESTROS</b>			0																
	<b>ESTAFAS</b>	203	69	272																
	<b>USURA</b>			0																
	<b>QUIEBRAS</b>			0																
	<b>USURPACIÓN</b>	455	12	467																
	<b>DAÑOS</b>	825	153	978																

Provincia de TUCUMÁN - Año 2002

CANTIDAD DE SENTENCIAS CONDENATORIAS\*: 150

**DISTRIBUCIÓN DE HECHOS DELICTIVOS Y SENTENCIAS CONDENATORIAS  
POR TIPO DE DELITO**

Tipo de Delito	Año 2002		
	Cantidad de hechos delictivos	**Sentencias Condenatorias según delito	PORCENTAJE
<i>Homicidios Dolosos</i>	54	18	33,33%
Total de Delitos contra las personas	9.210	91	0,99%
<i>Robos</i>	9.168	60	0,65%
Total de Delitos contra la Propiedad	17.474	95	0,54%
Delitos contra el Honor	0	1	
Delitos contra la Honestidad	321	21	6,54%
Delitos contra el Estado Civil	0	0	
Delitos contra la Libertad	5.506	42	0,76%
Delitos contra la Seguridad Pública	116	24	20,69%
Delitos contra el Orden Público	2	0	0,00%
Delitos contra la Seguridad de la Nación	0	0	
Delitos contra los Poderes Públicos	0	0	
Delitos contra la Administración Pública	82	3	3,66%
Delitos contra la Fe Pública	61	4	6,56%
Delitos previstos en Leyes Especiales	111	5	4,50%
Delitos previstos en Ley 23.737	95	29	30,53%

\* Los datos referidos a sentencias condenatorias en sede penal son suministrados por el Registro Nacional de Reincidencia y Estadística Criminal. No se incluyen las absoluciones.

\*\* El total de esta columna no coincide con el total de sentencias condenatorias debido a que estas pueden incluir más de un delito.