

SISTEMA NACIONAL DE INFORMACIÓN CRIMINAL
AÑO 2005

Informe provincia de: TIERRA DEL FUEGO

HECHOS DELICTIVOS REGISTRADOS

TIERRA DEL FUEGO

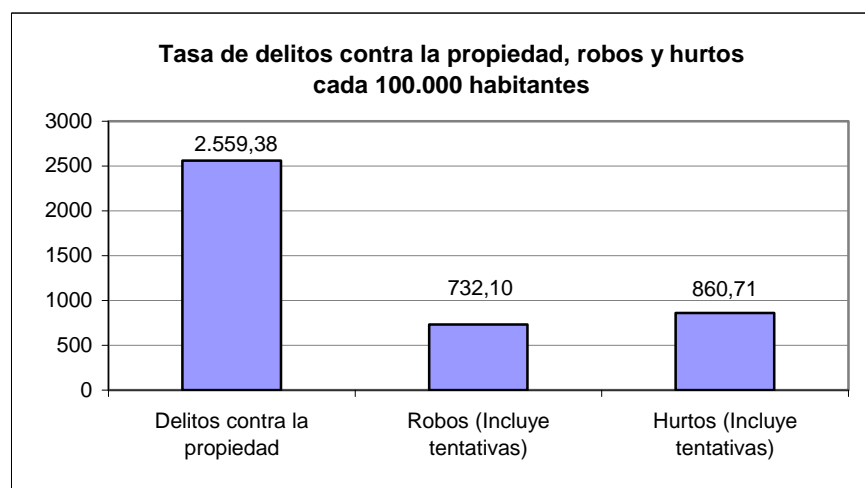
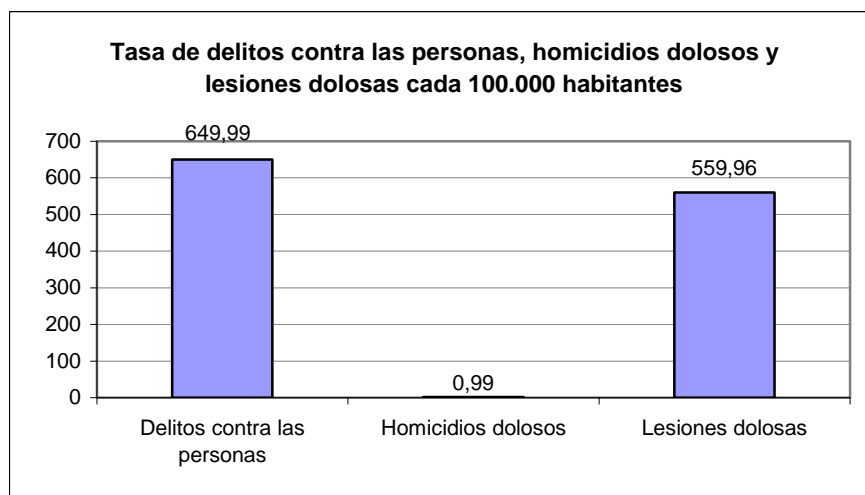
TOTAL AÑO 2005

Tipo de Delito	Total de hechos	Tasa cada 100.000 hab.
DELITOS CONTRA LAS PERSONAS		
Homicidios dolosos	1	0,99
Homicidios dolosos en grado de tentativa	1	0,99
Homicidios culposos en accidentes de tránsito	6	5,94
Homicidios culposos por otros hechos	0	0,00
Lesiones dolosas	566	559,96
Lesiones culposas en accidentes de tránsito	52	51,44
Lesiones culposas por otros hechos	15	14,84
Otros delitos contra las personas	16	15,83
Total de delitos contra las personas	657	649,99
DELITOS CONTRA LA INTEGRIDAD SEXUAL Y EL HONOR		
Delitos contra el honor	0	0,00
Violaciones	1	0,99
Otros delitos contra la integridad sexual	0	0,00
Total de delitos contra la integridad sexual y el honor	1	0,99
DELITOS CONTRA LA LIBERTAD		
Amenazas	719	711,32
Otros delitos contra la libertad	36	35,62
Total de delitos contra la libertad	755	746,94
DELITOS CONTRA LA PROPIEDAD		
Robos y tentativas de robo (excluye los agravados por el resultado de lesiones y/o muertes)	707	699,45
Robos agravados y tentativas de robo agravado por el resultado de lesiones y/o muerte.	33	32,65
Hurtos y tentativa de hurto.	870	860,71
Otros delitos contra la propiedad	977	966,57
Total de delitos contra la propiedad	2.587	2.559,38
DELITOS CONTRA EL ESTADO Y LA COMUNIDAD		
Delitos contra la seguridad pública	52	51,44
Delitos contra el orden público	3	2,97
Delitos contra la seguridad de la nación	0	0,00
Delitos contra los poderes públicos y el orden constitucional	0	0,00
Delitos contra la administración pública	12	11,87
Delitos contra la fe pública	8	7,91
Total de delitos contra el estado y la comunidad	75	74,20
DELITOS CONTRA EL ESTADO CIVIL		
LEY 23.737 (estupefacientes)	10	9,89
OTROS DELITOS PREVISTOS EN LEYES ESPECIALES	126	124,65
TOTAL DE HECHOS DELICTIVOS	4.215	4.170,01

TIERRA DEL FUEGO

TASAS DE HECHOS DELICTIVOS, DELITOS CONTRA LAS PERSONAS, HOMICIDIOS DOLOSOS Y LESIONES DOLOSAS, DELITOS CONTRA LA PROPIEDAD, ROBOS Y HURTOS AÑO 2005

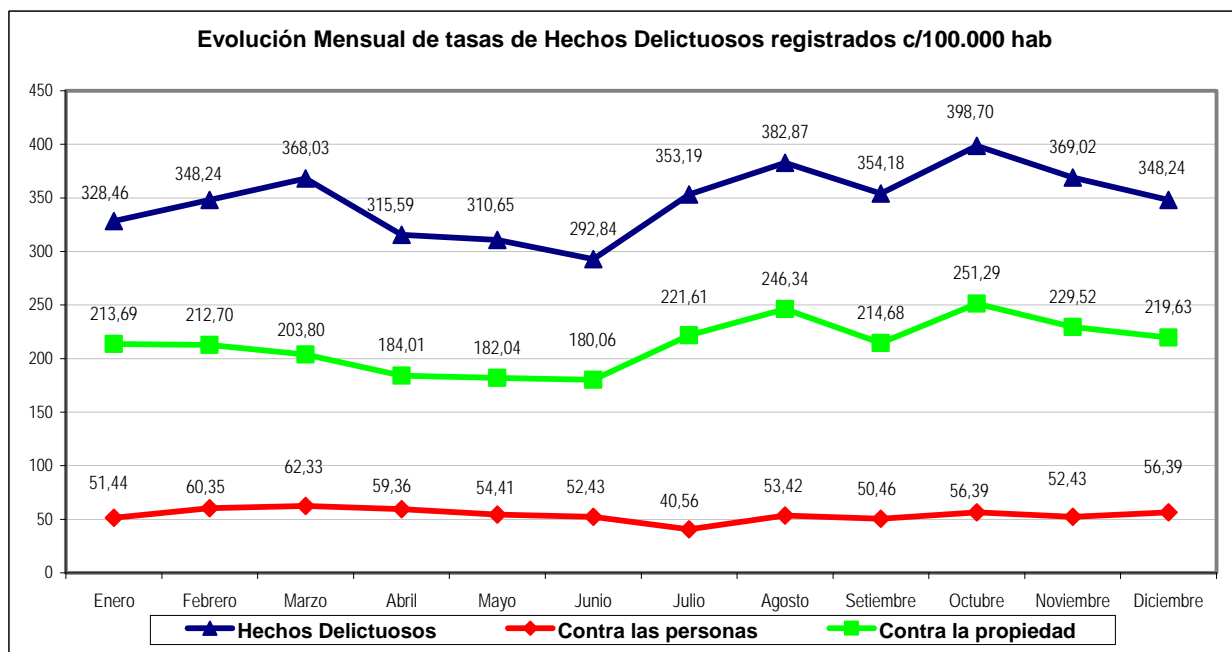
TIPO DE DELITO	CANTIDAD	TASA CADA 100.000 HAB.
Total de Hechos Delictivos	4.215	4.170,01
<i>Delitos contra las personas</i>	657	649,99
Homicidios dolosos	1	0,99
Lesiones dolosas	566	559,96
<i>Delitos contra la propiedad</i>	2.587	2.559,38
Robos (Incluye tentativas)	740	732,10
Hurtos (Incluye tentativas)	870	860,71



TIERRA DEL FUEGO

Evolución mensual de Hechos Delictuosos registrados - Año 2005												
Delito	Enero		Febrero		Marzo		Abril		Mayo		Junio	
	V.Abs.	Tasa	V.Abs.	Tasa	V.Abs.	Tasa	V.Abs.	Tasa	V.Abs.	Tasa	V.Abs.	Tasa
Hechos Delictuosos	332	328,46	352	348,24	372	368,03	319	315,59	314	310,65	296	292,84
<i>Contra las personas</i>	52	51,44	61	60,35	63	62,33	60	59,36	55	54,41	53	52,43
Homicidios Dolosos	0	0,00	0	0,00	0	0,00	0	0,00	0	0,00	1	0,99
Lesiones Dolosas	50	49,47	59	58,37	44	43,53	42	41,55	45	44,52	45	44,52
<i>Contra la propiedad</i>	216	213,69	215	212,70	206	203,80	186	184,01	184	182,04	182	180,06
Robos (con tentativa)	62	61,34	59	58,37	42	41,55	47	46,50	48	47,49	49	48,48
Hurtos (con tentativa)	86	85,08	68	67,27	78	77,17	60	59,36	68	67,27	74	73,21

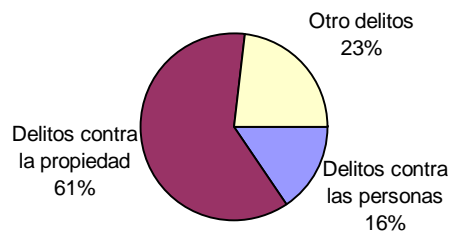
Delito	Julio		Agosto		Setiembre		Octubre		Noviembre		Diciembre	
	V.Abs.	Tasa	V.Abs.	Tasa	V.Abs.	Tasa	V.Abs.	Tasa	V.Abs.	Tasa	V.Abs.	Tasa
Hechos Delictuosos	357	353,19	387	382,87	358	354,18	403	398,70	373	369,02	352	348,24
<i>Contra las personas</i>	41	40,56	54	53,42	51	50,46	57	56,39	53	52,43	57	56,39
Homicidios Dolosos	0	0,00	0	0,00	0	0,00	0	0,00	0	0,00	0	0,00
Lesiones Dolosas	35	34,63	51	50,46	43	42,54	54	53,42	46	45,51	52	51,44
<i>Contra la propiedad</i>	224	221,61	249	246,34	217	214,68	254	251,29	232	229,52	222	219,63
Robos (con tentativa)	85	84,09	78	77,17	65	64,31	80	79,15	57	56,39	68	67,27
Hurtos (con tentativa)	46	45,51	73	72,22	66	65,30	78	77,17	97	95,96	76	75,19



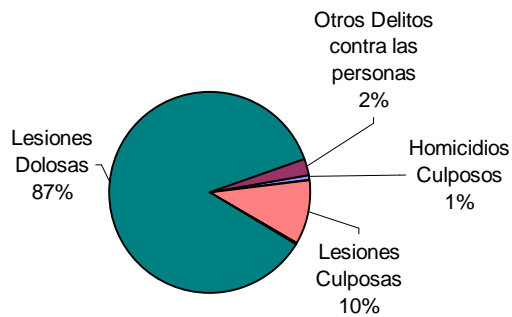
TIERRA DEL FUEGO

Año 2005

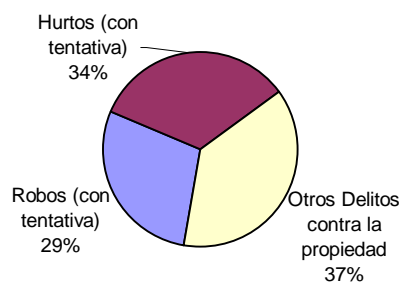
Distribución de hechos delictivos registrados



Distribución de delitos contra las personas



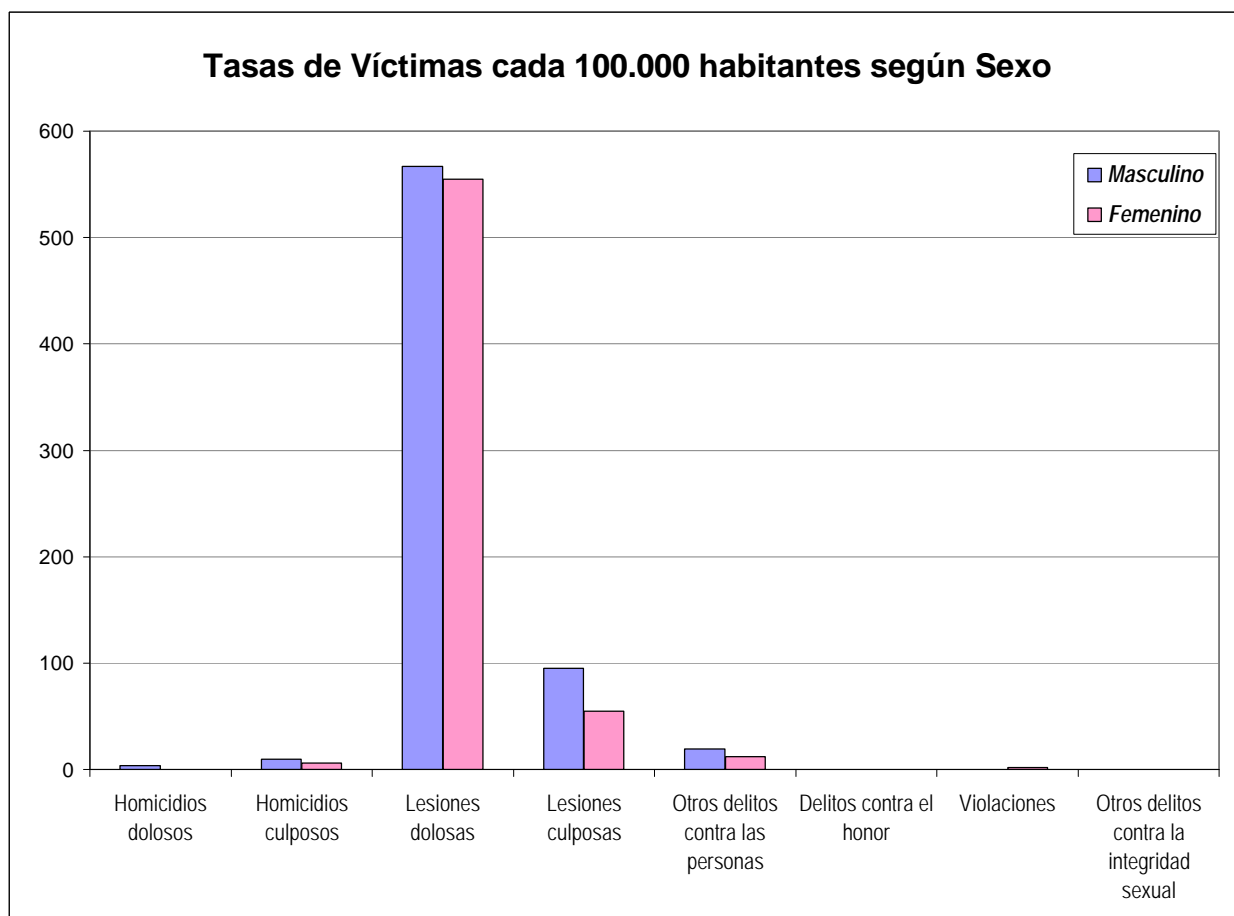
Distribución de delitos contra la propiedad



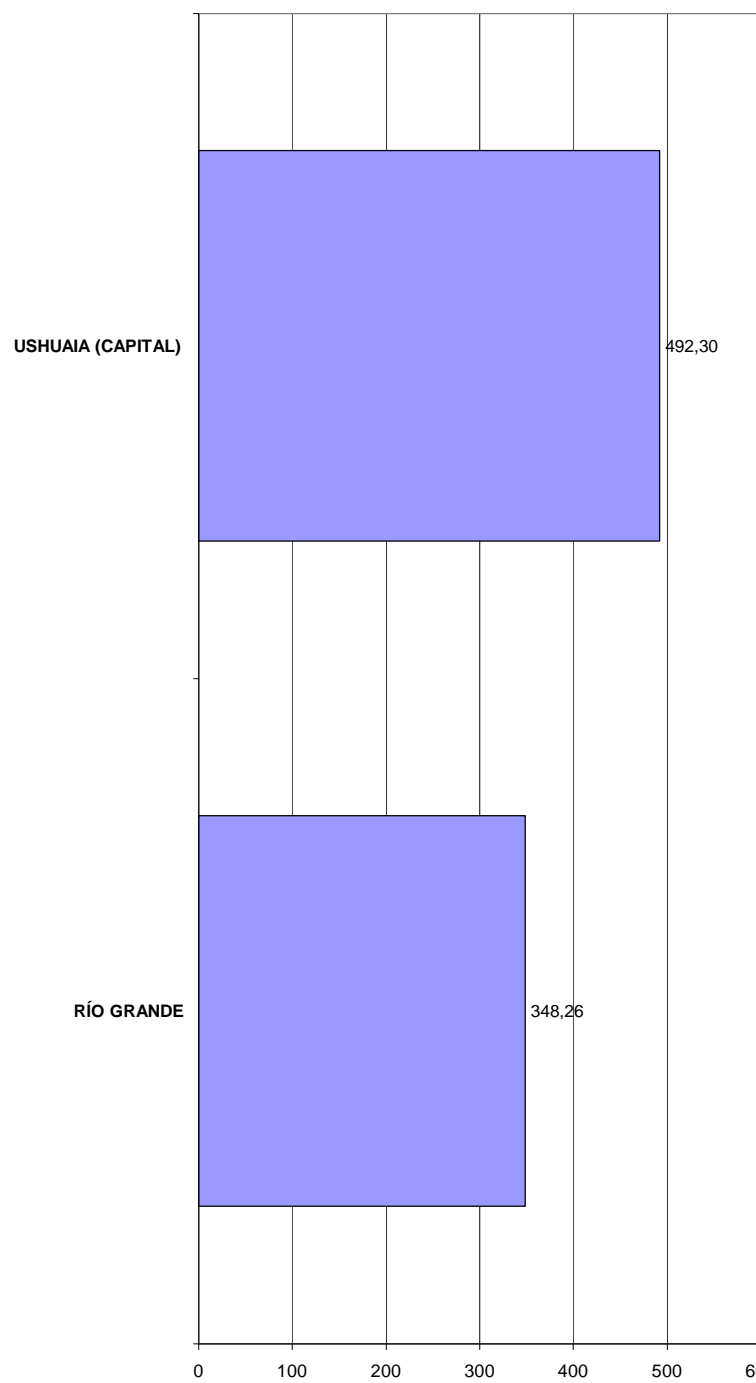
Distribución de otros hechos delictivos registrados



Delitos contra las Personas, contra la Integridad Sexual y el Honor HECHOS Y VICTIMAS		TIERRA DEL FUEGO							
Año 2005									
Tipo de Delito	HECHOS			VICTIMAS					
	Total de Hechos	Tasa de Hechos c/100.000 hab.	Masculino	Tasa de Víctimas Masculinas c/100.000 hab.	Femenino	Tasa de Víctimas Femeninas c/100.000 hab.	No Consta	Total Víctimas	Tasa del total de Víctimas c/100.000 hab.
DELITOS CONTRA LAS PERSONAS									
Homicidios dolosos	1	0,99	1	1,93	0	0,00	0	1	0,99
Homicidios dolosos en grado de tentativa	1	0,99	1	1,93	0	0,00	0	1	0,99
Homicidios culposos en accidentes de tránsito	6	5,94	5	9,67	3	6,07	0	8	7,91
Homicidios culposos por otros hechos	0	0,00	0	0,00	0	0,00	0	0	0,00
Lesiones dolosas	566	559,96	293	566,77	274	554,85	25	592	585,68
Lesiones culposas en accidentes de tránsito	52	51,44	41	79,31	24	48,60	0	65	64,31
Lesiones culposas por otros hechos	15	14,84	8	15,48	3	6,07	0	11	10,88
Otros delitos contra las personas	16	15,83	10	19,34	6	12,15	0	16	15,83
Total de delitos contra las personas	657	649,99	359	694,44	310	627,75	25	694	686,59
DELITOS CONTRA LA INTEGRIDAD SEXUAL Y EL HONOR									
Delitos contra el honor	0	0,00	0	0,00	0	0,00	0	0	0,00
Violaciones	1	0,99	0	0,00	1	2,02	0	1	0,99
Otros delitos contra la integridad sexual	0	0,00	0	0,00	0	0,00	0	0	0,00
Total de delitos contra la integridad sexual y el honor	1	0,99	0	0,00	1	2,02	0	1	0,99
TOTALES	658	650,98	359	694,44	311	629,77	25	695	687,58



Tasas de Hechos Delictivos registrados cada 10.000 hab. por Departamento



PLANILLA DE FRECUENCIAS SNIC POR DEPARTAMENTOS

DELITOS	FRECUENCIA	TASA C/10000 Hab.
RÍO GRANDE		
DELITOS CONTRA LAS PERSONAS		
Homicidios Dolosos	1	0,18
Homicidios dolosos en grado de tentativa	1	0,18
Homicidios culposos en accidentes de tránsito	3	0,54
Homicidios culposos por otros hechos	0	0,00
Lesiones dolosas	181	32,83
Lesiones culposas en accidentes de tránsito	28	5,08
Lesiones culposas por otros hechos	13	2,36
Otros delitos contra las personas	9	1,63
Total de delitos contra las personas	236	42,81
DELITOS CONTRA LA INTEGRIDAD SEXUAL Y EL HONOR		
Delitos contra el honor	0	0,00
Violaciones	1	0,18
Otros delitos contra la integridad sexual	0	0,00
Total de delitos contra la integridad sexual y el honor	1	0,18
DELITOS CONTRA LA LIBERTAD		
Amenazas	251	45,53
Otros delitos contra la libertad	10	1,81
Total de delitos contra la libertad	261	47,34
DELITOS CONTRA LA PROPIEDAD		
Robos y tentativas de robo (ex. los agrav. por el res. de lesiones y/o muertes)	458	83,07
Robos agrav. y tentativas de robo agrav. por el res. de lesiones y/o muerte.	33	5,99
Hurtos y tentativa de hurto.	400	72,55
Otros delitos contra la propiedad	465	84,34
Total de delitos contra la propiedad	1.356	245,96
DELITOS CONTRA EL ESTADO Y LA COMUNIDAD		
Delitos contra la seguridad pública	30	5,44
Delitos contra el orden público	2	0,36
Delitos contra la seguridad de la nación	0	0,00
Delitos contra los poderes públicos y el orden constitucional	0	0,00
Delitos contra la administración pública	4	0,73
Delitos contra la fe pública	2	0,36
Total de delitos contra el estado y la comunidad	38	6,89
DELITOS CONTRA EL ESTADO CIVIL	0	0,00
LEY 23.737 (estupefacientes)	8	1,45
OTROS DELITOS PREVISTOS EN LEYES ESPECIALES	20	3,63
TOTAL DE HECHOS DELICTIVOS	1.920	348,26
USHUAIA (CAPITAL)		
DELITOS CONTRA LAS PERSONAS		
Homicidios Dolosos	0	0,00
Homicidios dolosos en grado de tentativa	0	0,00
Homicidios culposos en accidentes de tránsito	3	0,65
Homicidios culposos por otros hechos	0	0,00
Lesiones dolosas	382	83,14
Lesiones culposas en accidentes de tránsito	18	3,92
Lesiones culposas por otros hechos	1	0,22
Otros delitos contra las personas	6	1,31
Total de delitos contra las personas	410	89,23
DELITOS CONTRA LA INTEGRIDAD SEXUAL Y EL HONOR		
Delitos contra el honor	0	0,00
Violaciones	0	0,00
Otros delitos contra la integridad sexual	0	0,00
Total de delitos contra la integridad sexual y el honor	0	0,00
DELITOS CONTRA LA LIBERTAD		
Amenazas	467	101,64
Otros delitos contra la libertad	25	5,44
Total de delitos contra la libertad	492	107,08
DELITOS CONTRA LA PROPIEDAD		
Robos y tentativas de robo (ex. los agrav. por el res. de lesiones y/o muertes)	248	53,97
Robos agrav. y tentativas de robo agrav. por el res. de lesiones y/o muerte.	0	0,00
Hurtos y tentativa de hurto.	465	101,20
Otros delitos contra la propiedad	511	111,21
Total de delitos contra la propiedad	1.224	266,39
DELITOS CONTRA EL ESTADO Y LA COMUNIDAD		
Delitos contra la seguridad pública	22	4,79
Delitos contra el orden público	1	0,22
Delitos contra la seguridad de la nación	0	0,00
Delitos contra los poderes públicos y el orden constitucional	0	0,00
Delitos contra la administración pública	8	1,74
Delitos contra la fe pública	3	0,65
Total de delitos contra el estado y la comunidad	34	7,40
DELITOS CONTRA EL ESTADO CIVIL	4	0,87
LEY 23.737 (estupefacientes)	0	0,00
OTROS DELITOS PREVISTOS EN LEYES ESPECIALES	98	21,33
TOTAL DE HECHOS DELICTIVOS	2.262	492,30

DELITOS	FRECUENCIA	TASA C/10000 Hab.
GENDARMERÍA		
DELITOS CONTRA LAS PERSONAS		
Homicidios Dolosos	0	0,00
Homicidios dolosos en grado de tentativa	0	0,00
Homicidios culposos en accidentes de tránsito	0	0,00
Homicidios culposos por otros hechos	0	0,00
Lesiones dolosas	0	0,00
Lesiones culposas en accidentes de tránsito	0	0,00
Lesiones culposas por otros hechos	0	0,00
Otros delitos contra las personas	0	0,00
Total de delitos contra las personas	0	0,00
DELITOS CONTRA LA INTEGRIDAD SEXUAL Y EL HONOR		
Delitos contra el honor	0	0,00
Violaciones	0	0,00
Otros delitos contra la integridad sexual	0	0,00
Total de delitos contra la integridad sexual y el honor	0	0,00
DELITOS CONTRA LA LIBERTAD		
Amenazas	0	0,00
Otros delitos contra la libertad	0	0,00
Total de delitos contra la libertad	0	0,00
DELITOS CONTRA LA PROPIEDAD		
Robos y tentativas de robo (ex. los agrav. por el res. de lesiones y/o muertes)	0	0,00
Robos agrav. y tentativas de robo agrav. por el res. de lesiones y/o muerte.	0	0,00
Hurtos y tentativa de hurto.	0	0,00
Otros delitos contra la propiedad	0	0,00
Total de delitos contra la propiedad	0	0,00
DELITOS CONTRA EL ESTADO Y LA COMUNIDAD		
Delitos contra la seguridad pública	0	0,00
Delitos contra el orden público	0	0,00
Delitos contra la seguridad de la nación	0	0,00
Delitos contra los poderes públicos y el orden constitucional	0	0,00
Delitos contra la administración pública	0	0,00
Delitos contra la fe pública	1	0,00
Total de delitos contra el estado y la comunidad	1	0,00
DELITOS CONTRA EL ESTADO CIVIL		
LEY 23.737 (estupefacientes)	0	0,00
OTROS DELITOS PREVISTOS EN LEYES ESPECIALES	6	0,00
TOTAL DE HECHOS DELICTUOSOS	7	0,00
PREFECTURA		
DELITOS CONTRA LAS PERSONAS		
Homicidios Dolosos	0	0,00
Homicidios dolosos en grado de tentativa	0	0,00
Homicidios culposos en accidentes de tránsito	0	0,00
Homicidios culposos por otros hechos	0	0,00
Lesiones dolosas	3	0,00
Lesiones culposas en accidentes de tránsito	6	0,00
Lesiones culposas por otros hechos	1	0,00
Otros delitos contra las personas	1	0,00
Total de delitos contra las personas	11	0,00
DELITOS CONTRA LA INTEGRIDAD SEXUAL Y EL HONOR		
Delitos contra el honor	0	0,00
Violaciones	0	0,00
Otros delitos contra la integridad sexual	0	0,00
Total de delitos contra la integridad sexual y el honor	0	0,00
DELITOS CONTRA LA LIBERTAD		
Amenazas	1	0,00
Otros delitos contra la libertad	1	0,00
Total de delitos contra la libertad	2	0,00
DELITOS CONTRA LA PROPIEDAD		
Robos y tentativas de robo (ex. los agrav. por el res. de lesiones y/o muertes)	1	0,00
Robos agrav. y tentativas de robo agrav. por el res. de lesiones y/o muerte.	0	0,00
Hurtos y tentativa de hurto.	5	0,00
Otros delitos contra la propiedad	1	0,00
Total de delitos contra la propiedad	7	0,00
DELITOS CONTRA EL ESTADO Y LA COMUNIDAD		
Delitos contra la seguridad pública	0	0,00
Delitos contra el orden público	0	0,00
Delitos contra la seguridad de la nación	0	0,00
Delitos contra los poderes públicos y el orden constitucional	0	0,00
Delitos contra la administración pública	0	0,00
Delitos contra la fe pública	2	0,00
Total de delitos contra el estado y la comunidad	2	0,00
DELITOS CONTRA EL ESTADO CIVIL		
LEY 23.737 (estupefacientes)	0	0,00
OTROS DELITOS PREVISTOS EN LEYES ESPECIALES	0	0,00
TOTAL DE HECHOS DELICTUOSOS	22	0,00

DELITOS	FRECUENCIA	TASA C/10000 Hab.
POLICÍA FEDERAL ARGENTINA		
DELITOS CONTRA LAS PERSONAS		
Homicidios Dolosos	0	0,00
Homicidios dolosos en grado de tentativa	0	0,00
Homicidios culposos en accidentes de tránsito	0	0,00
Homicidios culposos por otros hechos	0	0,00
Lesiones dolosas	0	0,00
Lesiones culposas en accidentes de tránsito	0	0,00
Lesiones culposas por otros hechos	0	0,00
Otros delitos contra las personas	0	0,00
Total de delitos contra las personas	0	0,00
DELITOS CONTRA LA INTEGRIDAD SEXUAL Y EL HONOR		
Delitos contra el honor	0	0,00
Violaciones	0	0,00
Otros delitos contra la integridad sexual	0	0,00
Total de delitos contra la integridad sexual y el honor	0	0,00
DELITOS CONTRA LA LIBERTAD		
Amenazas	0	0,00
Otros delitos contra la libertad	0	0,00
Total de delitos contra la libertad	0	0,00
DELITOS CONTRA LA PROPIEDAD		
Robos y tentativas de robo (ex. los agrav. por el res. de lesiones y/o muertes)	0	0,00
Robos agrav. y tentativas de robo agrav. por el res. de lesiones y/o muerte.	0	0,00
Hurtos y tentativa de hurto.	0	0,00
Otros delitos contra la propiedad	0	0,00
Total de delitos contra la propiedad	0	0,00
DELITOS CONTRA EL ESTADO Y LA COMUNIDAD		
Delitos contra la seguridad pública	0	0,00
Delitos contra el orden público	0	0,00
Delitos contra la seguridad de la nación	0	0,00
Delitos contra los poderes públicos y el orden constitucional	0	0,00
Delitos contra la administración pública	0	0,00
Delitos contra la fe pública	0	0,00
Total de delitos contra el estado y la comunidad	0	0,00
DELITOS CONTRA EL ESTADO CIVIL		
LEY 23.737 (estupefacientes)	2	0,00
OTROS DELITOS PREVISTOS EN LEYES ESPECIALES	2	0,00
TOTAL DE HECHOS DELICTIVOS	4	0,00

Reporte Anual del Sistema de Alerta Temprana - HOMICIDIOS TIERRA DEL FUEGO - Año 2005

Cuadro Resumen. Total de homicidios por mes

Hechos	HOMICIDIOS DOLOSOS		HOMICIDIOS CULPOSOS EN HECHOS DE TRANSITO	
	SNIC	SAT	SNIC	SAT
Enero	0	0	1	1
Febrero	0	0	0	0
Marzo	0	0	1	1
Abril	0	0	1	1
Mayo	0	0	0	0
Junio	1	1	0	0
Julio	0	0	0	0
Agosto	0	0	0	0
Septiembre	0	0	2	2
Octubre	0	0	0	0
Noviembre	0	0	0	0
Diciembre	0	0	1	1
Total	1	1	6	6
Promedio mensual	0		1	
Tasa c/100 mil hab.	0,99		5,94	

Aclaración: Del total de los homicidios dolosos y culposos en hechos de tránsito informados en las planillas de hechos delictuosos (SNIC), se posee información detallada solamente del total que aparece en la columna del Sistema de Alerta Temprana (SAT).

Cuadro Resumen. Total de homicidios del año*

Tipo de Homicidio	Valores Absolutos	Tipos de Homicidios
Homicidios dolosos	1	<div style="display: flex; justify-content: space-around;"> <div style="text-align: left;"> <p>Homicidios culposos en tránsito 86%</p> </div> <div style="text-align: center;"> </div> <div style="text-align: right;"> <p>Homicidios culposos por otros hechos** 0%</p> <p>Homicidios dolosos 14%</p> </div> </div>
Homicidios culposos en tránsito	6	
Homicidios culposos por otros hechos**	0	
Total de Homicidios	7	

*Los datos de este cuadro provienen de las planillas de Hechos Delictuosos

**De los Homicidios Culposos por otros hechos no se cuenta con información más detallada.

Homicidios Dolosos TIERRA DEL FUEGO - Año 2005

Cuadro Resumen de Homicidios dolosos.

Cantidad total de hechos, de víctimas y de imputados

<i>Homicidios dolosos</i>	Hechos	Víctimas	Imputados
	1	1	2

Al ser un solo homicidio doloso, no se presentan los cuadros del SAT

Homicidios Culposos en Hechos de Tránsito

TIERRA DEL FUEGO - Año 2005

Cuadro Resumen de Homicidios culposos en hechos de tránsito.

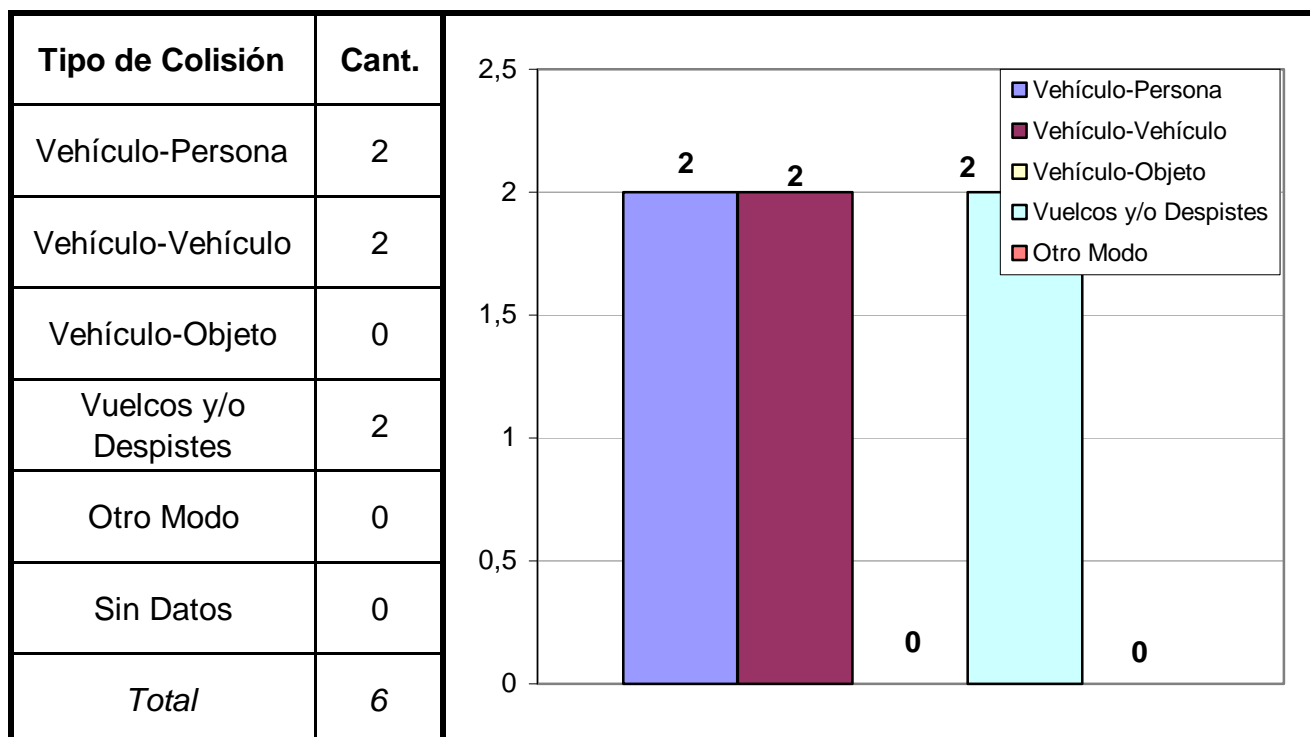
Cantidad total de hechos, de víctimas y de imputados.

Homicidios Culposos en Hechos de Tránsito	Hechos	Víctimas	Imputados
	6	8	5

Serie hechos

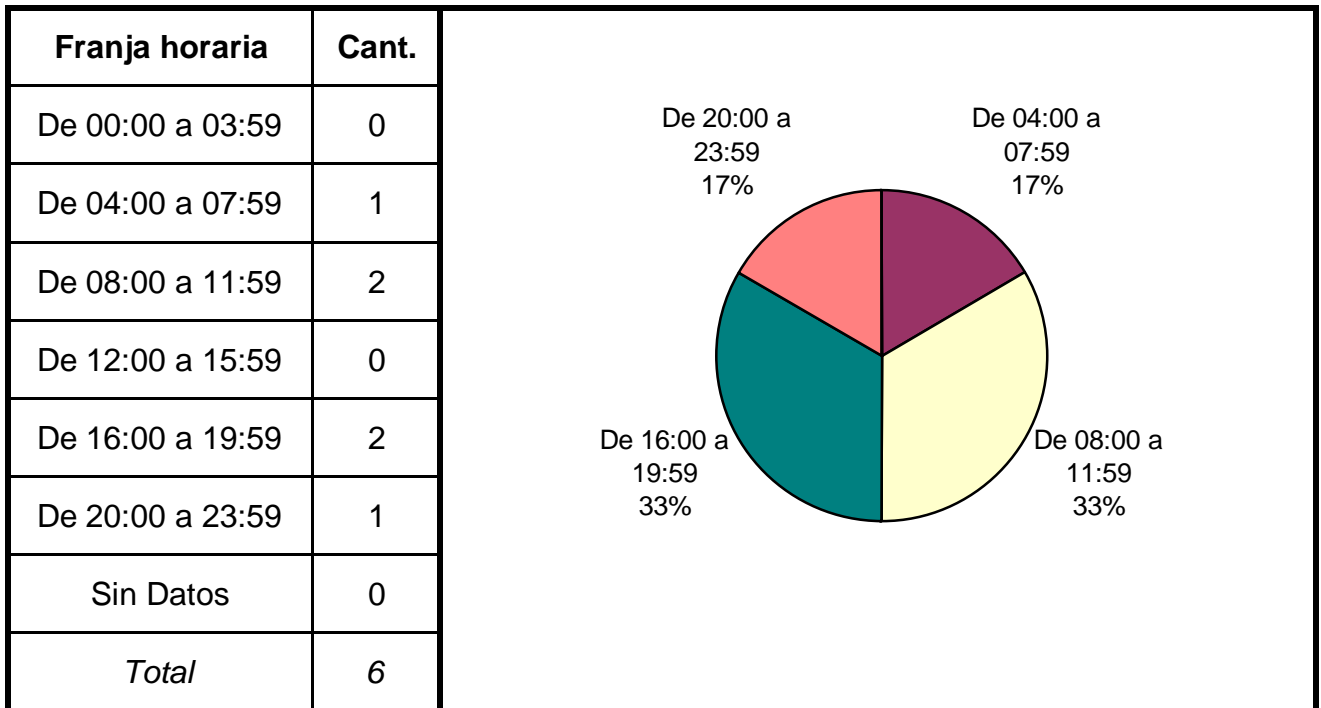
En esta serie de cuadros se presenta información resumida acerca de las características del tipo de hecho homicidio culposo en hecho de tránsito.

Cuadro 1. Distribución de frecuencias de homicidios culposos en hecho de tránsito por tipo de colisión

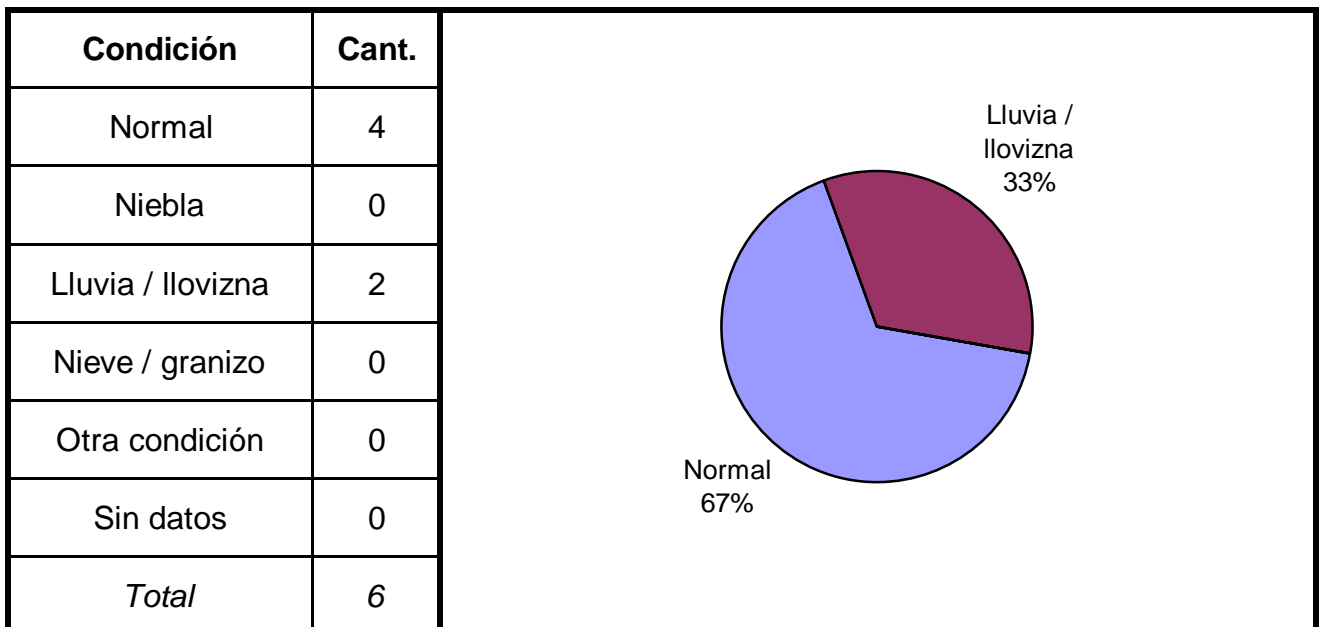


(Aclaración: el total de tipos de colisión puede no coincidir con el total de hechos debido a que las categorías consideradas no son excluyentes de modo que se puede dar más de una modalidad por hecho)

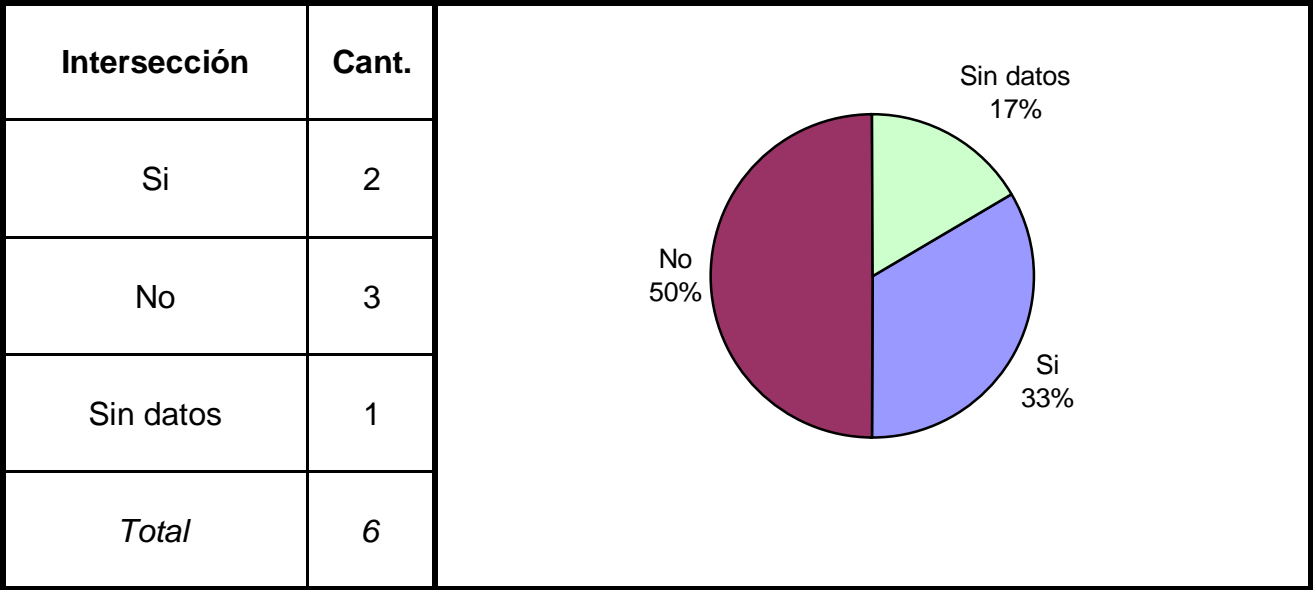
Cuadro 2. Distribución de frecuencias de homicidios culposos en hechos de tránsito por franja horaria de ocurrencia



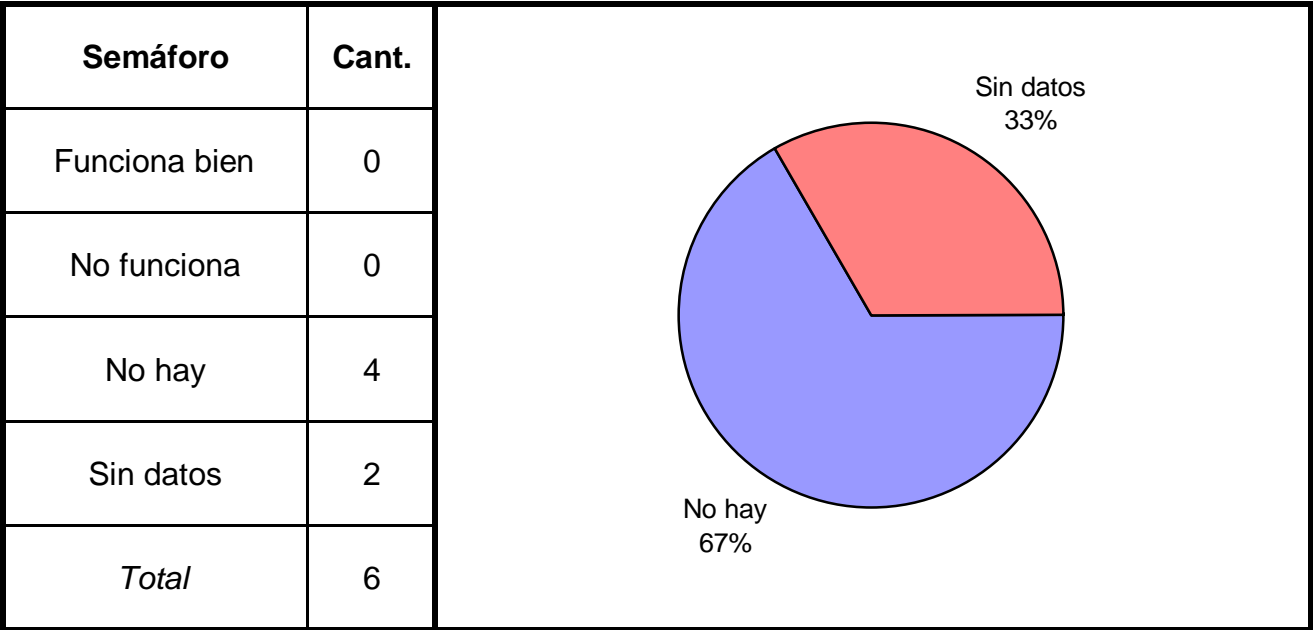
Cuadro 3. Distribución de frecuencias de homicidios culposos en hechos de tránsito según condiciones climáticas



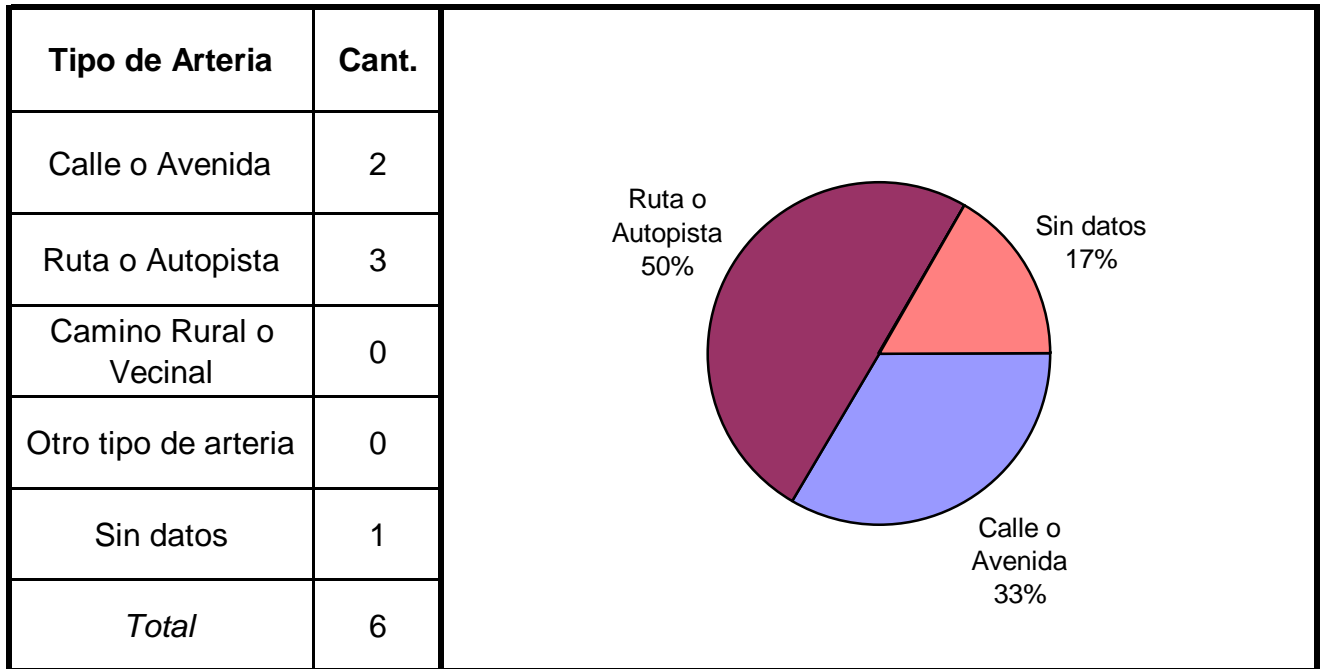
Cuadro 4. Distribución de frecuencias de homicidios culposos en hechos de tránsito según se trate de hechos ocurridos en intersección de calles



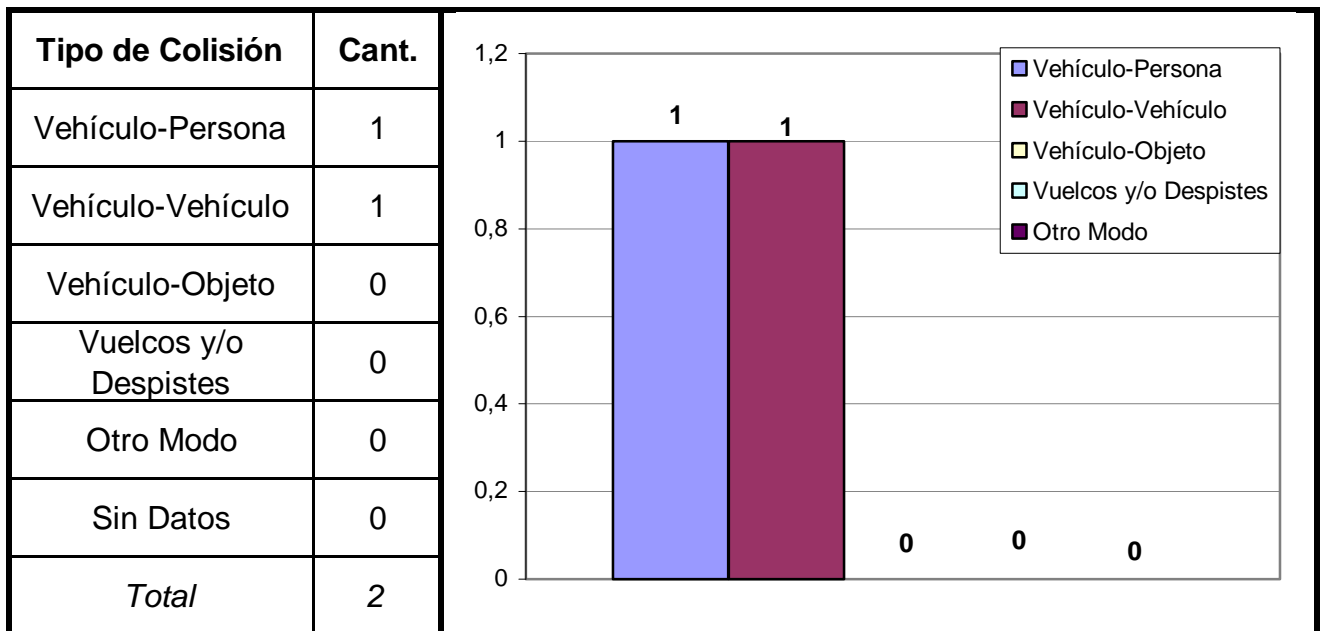
Cuadro 5. Distribución de frecuencias de homicidios culposos en hechos de tránsito según existencia y/o funcionamiento de semáforo



Cuadro 6. Distribución de frecuencias de homicidios culposos en hechos de tránsito según tipo de arteria

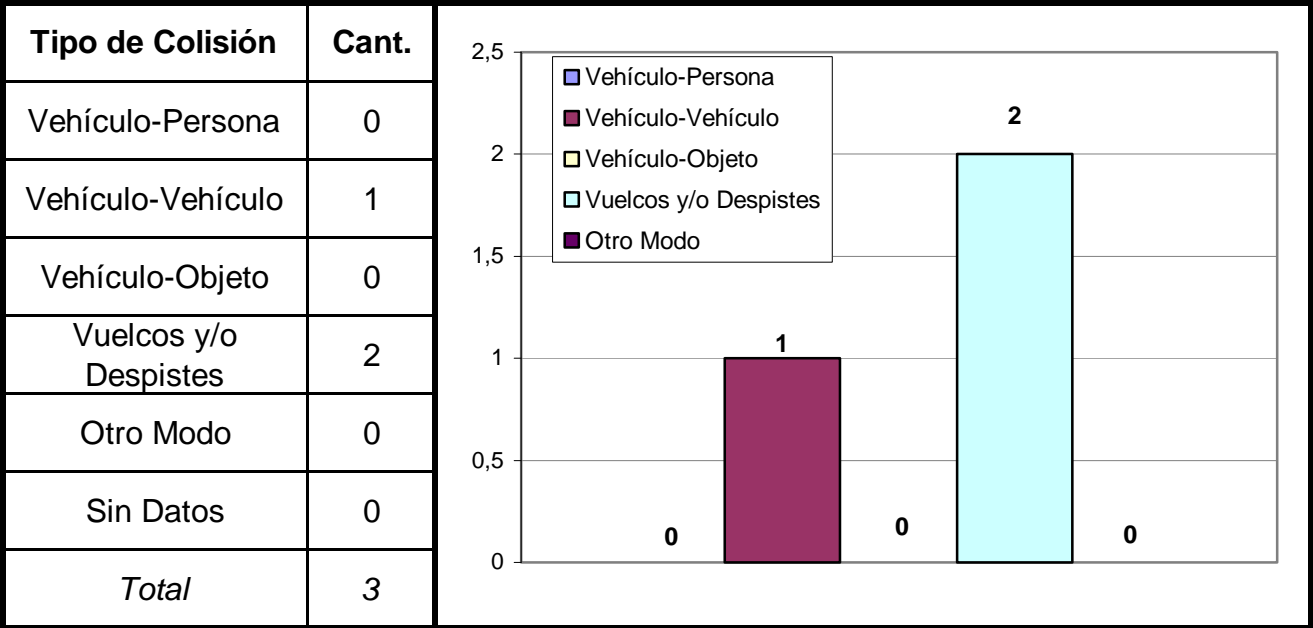


Cuadro 7. Modo de producción de los hechos ocurridos en Calle o Avenida



(Aclaración: el total de tipos de colisión puede no coincidir con el total de hechos debido a que las categorías consideradas no son excluyentes de modo que se puede dar más de una modalidad)

Cuadro 8. Modo de producción de los hechos ocurridos en Rutas o Autopistas



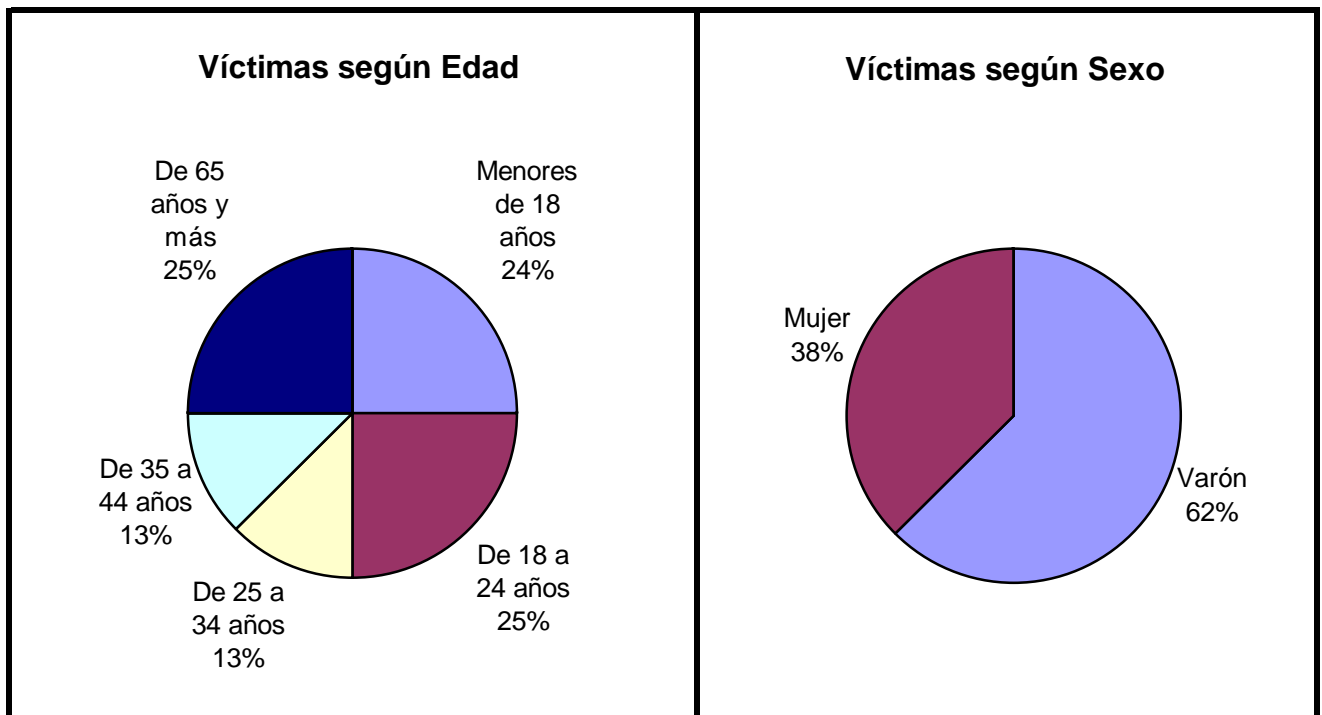
(Aclaración: el total de tipos de colisión puede no coincidir con el total de hechos debido a que las categorías consideradas no son excluyentes de modo que se puede dar más de una modalidad)

Serie personas

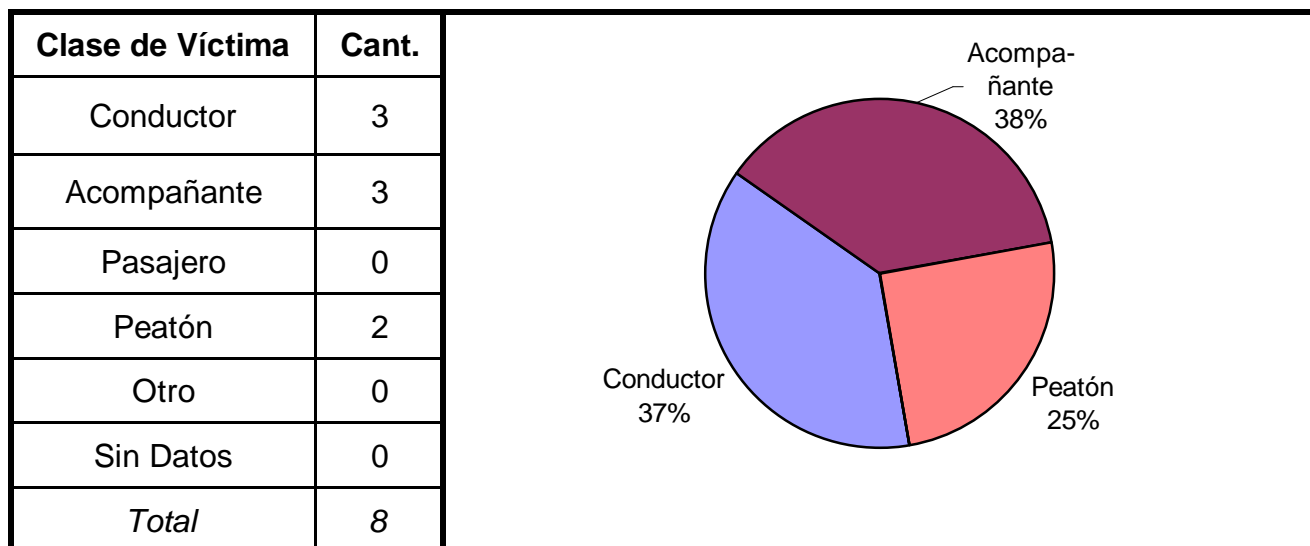
En esta serie de cuadros se presenta información resumida acerca de las personas involucradas en homicidios culposos en hechos de tránsito.

Cuadro 1. Víctimas de homicidios culposos en hechos de tránsito según sexo por grupo de edades

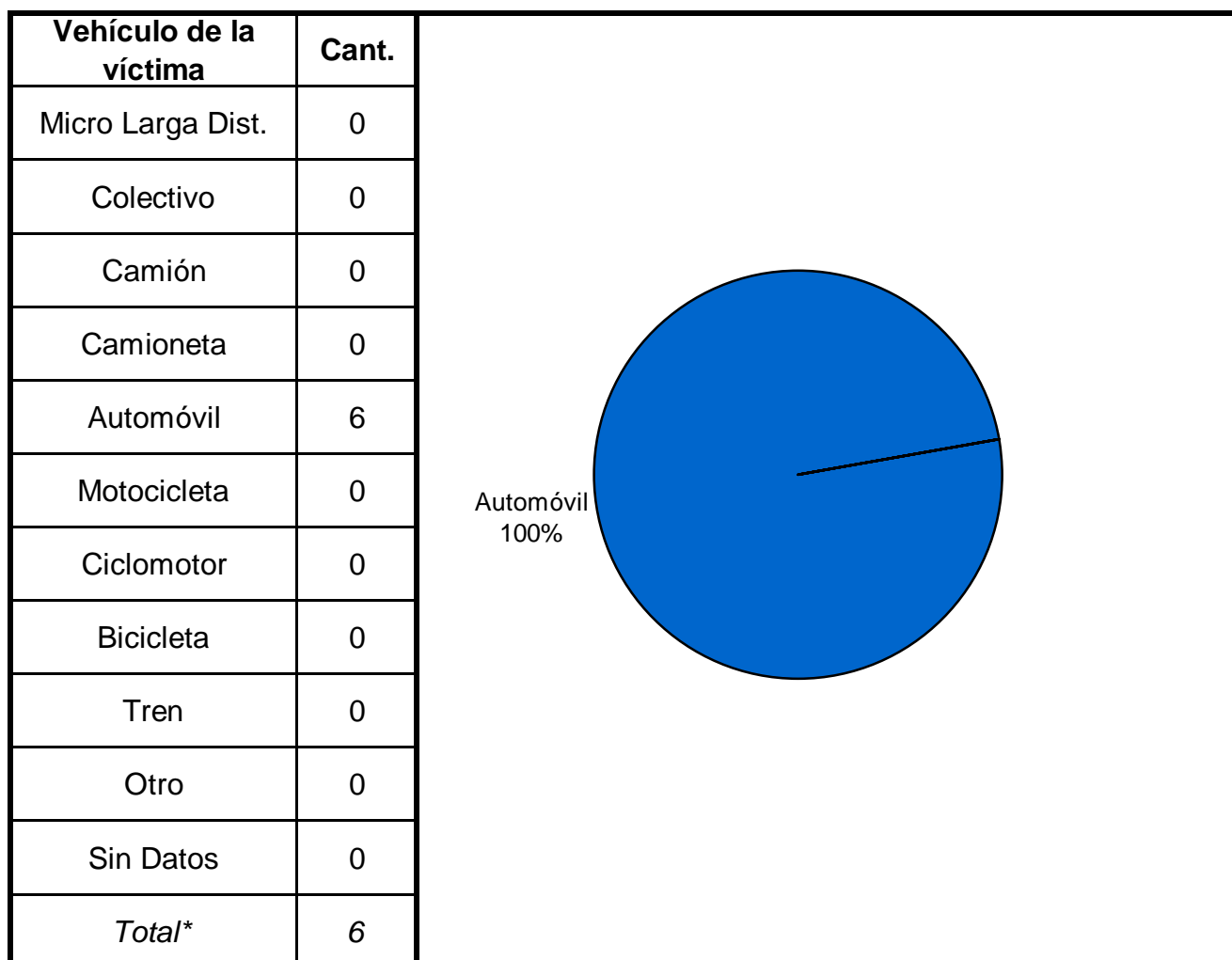
Grupo de edad	Varón	Mujer	Sin Datos	Total
Menores de 18 años	1	1	0	2
De 18 a 24 años	2	0	0	2
De 25 a 34 años	1	0	0	1
De 35 a 44 años	0	1	0	1
De 45 a 54 años	0	0	0	0
De 55 a 64 años	0	0	0	0
De 65 años y más	1	1	0	2
Sin Datos	0	0	0	0
Total	5	3	0	8



Cuadro 2. Clase de víctima



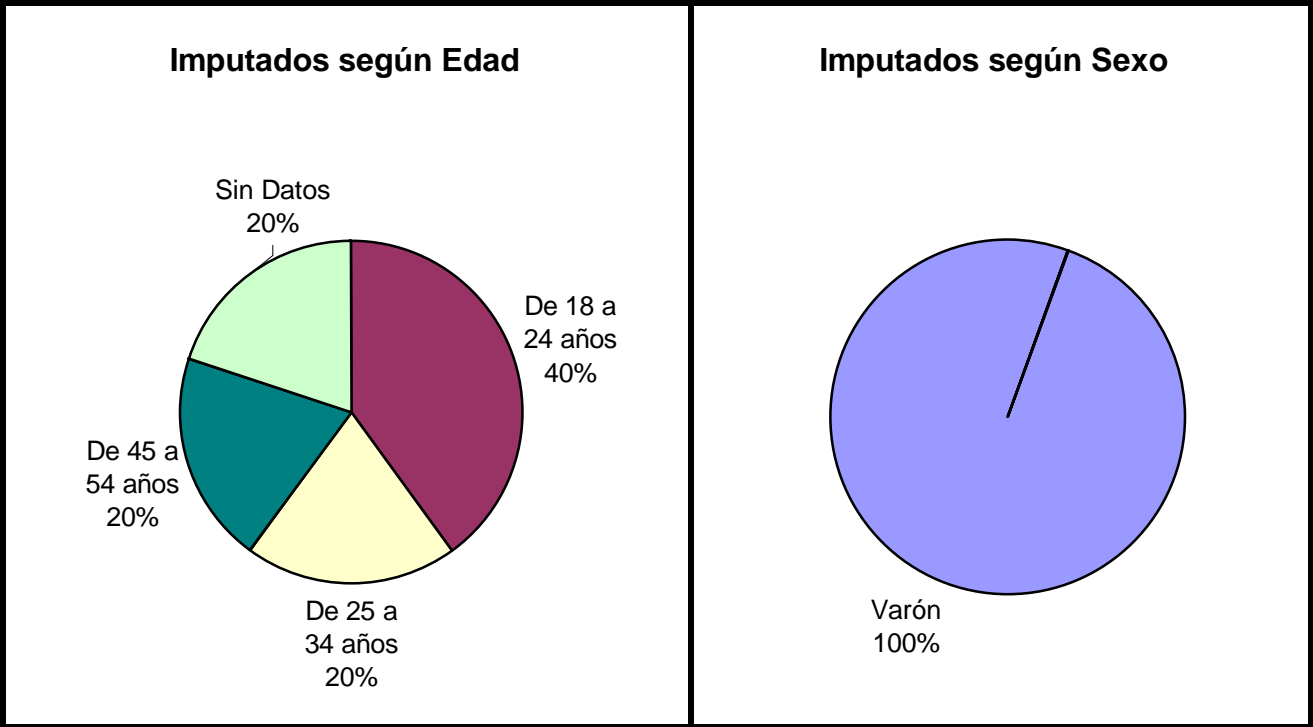
Cuadro 3. Tipo de vehículo de la víctima



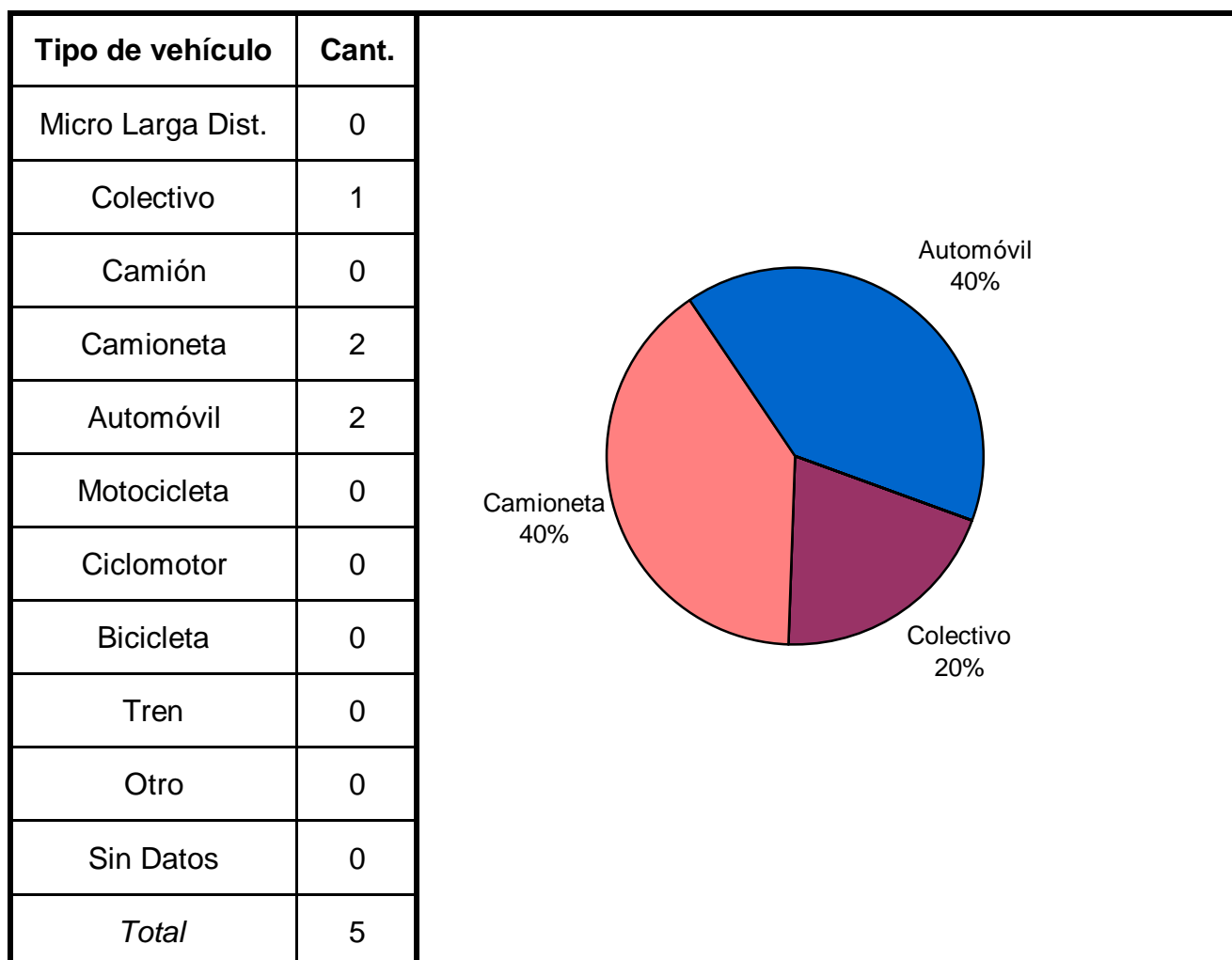
* Se encuentran excluidos los peatones

Cuadro 4. Imputados de homicidios culposos en hechos de tránsito según sexo por grupo de edades

Grupo de edad	Varón	Mujer	Sin Datos	Total
Menores de 18 años	0	0	0	0
De 18 a 24 años	2	0	0	2
De 25 a 34 años	1	0	0	1
De 35 a 44 años	0	0	0	0
De 45 a 54 años	1	0	0	1
De 55 a 64 años	0	0	0	0
De 65 años y más	0	0	0	0
Sin Datos	1	0	0	1
<i>Total</i>	<i>5</i>	<i>0</i>	<i>0</i>	<i>5</i>



Cuadro 5. Tipo de vehículo del imputado



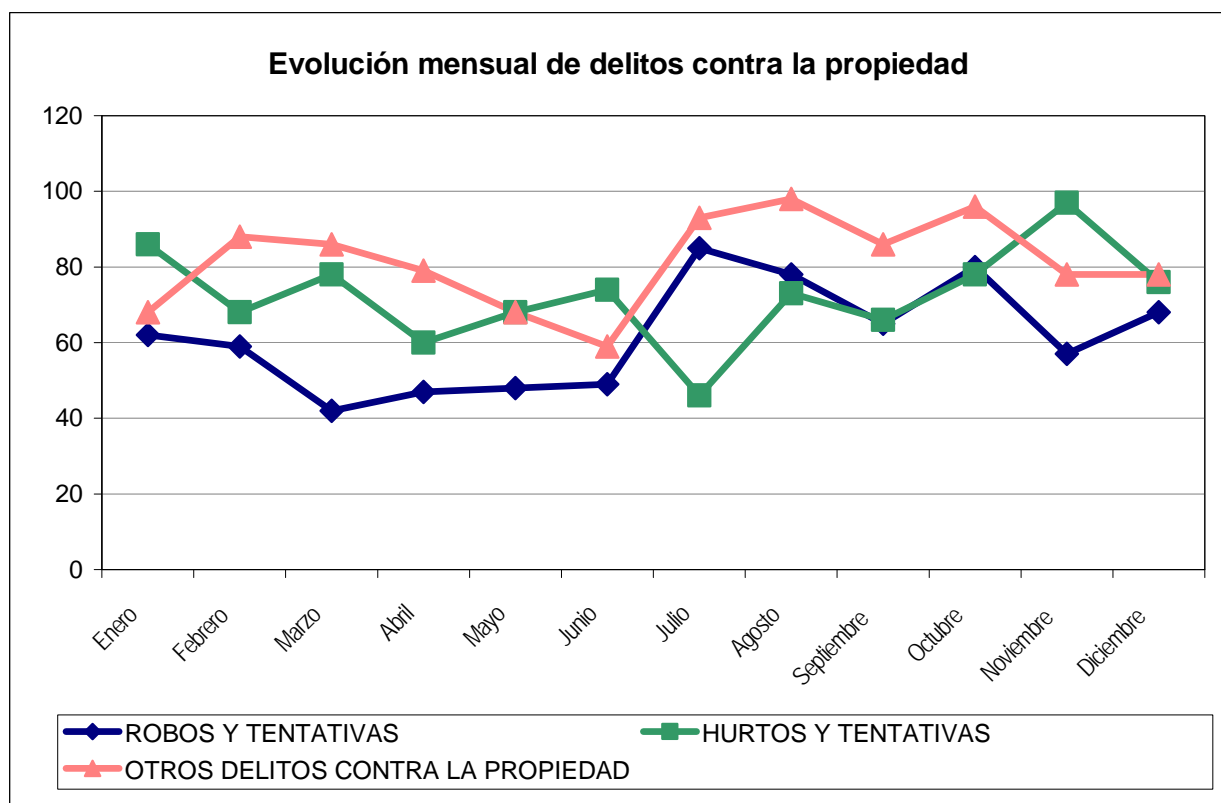
Reporte Anual del SAT - DELITOS CONTRA LA PROPIEDAD

TIERRA DEL FUEGO - Año 2005

Cuadro Resumen. Total de delitos contra la propiedad por mes

Hechos	ROBOS Y TENTATIVAS		HURTOS Y TENTATIVAS		OTROS DELITOS CONTRA LA PROPIEDAD	
	SNIC	SAT	SNIC	SAT	SNIC	SAT
Enero	62	65	86	86	68	68
Febrero	59	59	68	61	88	104
Marzo	42	47	78	75	86	64
Abril	47	48	60	58	79	80
Mayo	48	47	68	68	68	68
Junio	49	58	74	72	59	59
Julio	85	52	46	81	93	90
Agosto	78	78	73	73	98	87
Septiembre	65	65	66	66	86	85
Octubre	80	80	78	78	96	96
Noviembre	57	61	97	92	78	87
Diciembre	68	67	76	75	78	78
Total	740	727	870	885	977	966
Promedio	62		73		81	
Tasa c/100 mil hab.	732,10		860,71		966,57	

Aclaración: El sistema de alerta temprana (SAT) de delitos contra la propiedad se implementó a partir del año 2001. Es posible encontrar algunas inconsistencias en la información enviada por la policía que no han podido subsanarse.



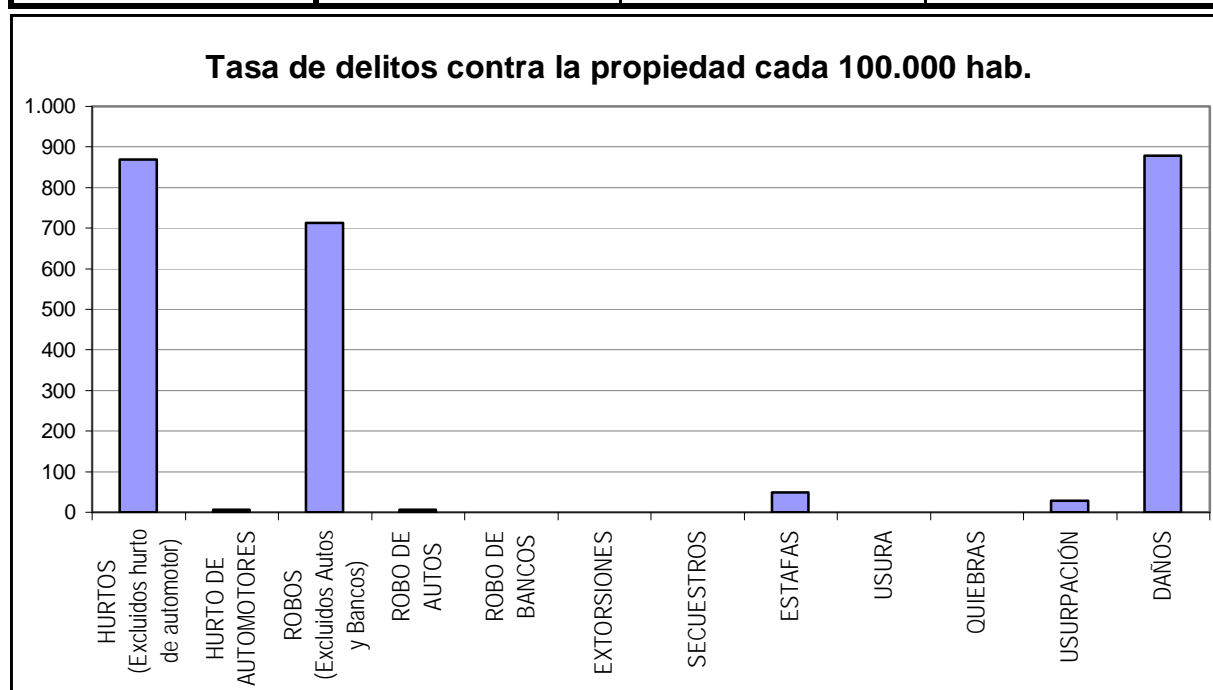
Reporte Anual del SAT - Delitos contra la Propiedad

TIERRA DEL FUEGO - Año 2005

Cuadro Resumen de Delitos contra la Propiedad

Cantidad de hechos, tasa cada 100.000 habitantes y porcentaje respecto del total

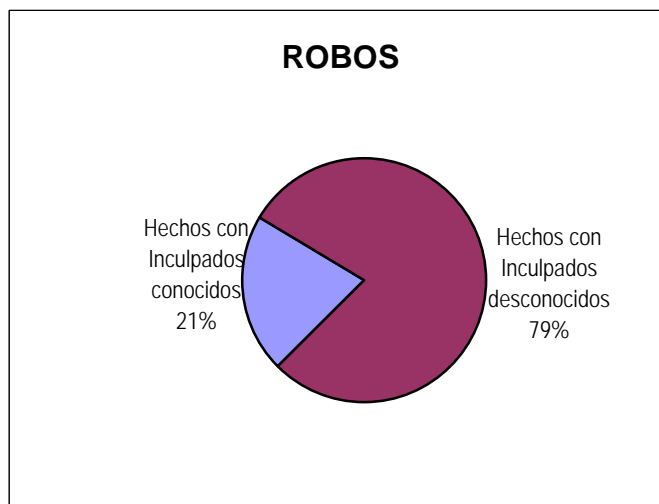
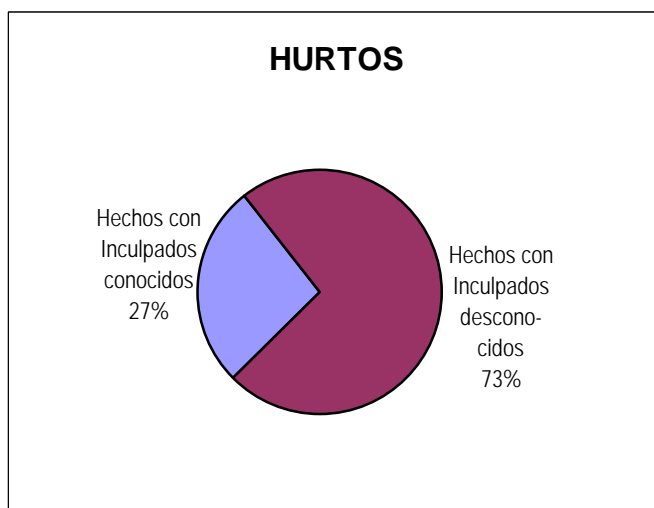
<i>Delitos contra la Propiedad</i>	Hechos	Tasa c/ 100.000 hab.	Porcentaje
HURTOS (Excluidos hurto de automotor)	879	869,62	34,1%
HURTO DE AUTOMOTORES	6	5,94	0,2%
ROBOS (Excluidos Autos y Bancos)	720	712,31	27,9%
ROBO DE AUTOS	7	6,93	0,3%
ROBO DE BANCOS	0	0,00	0,0%
EXTORSIONES	0	0,00	0,0%
SECUESTROS	0	0,00	0,0%
ESTAFAS	50	49,47	1,9%
USURA	0	0,00	0,0%
QUIEBRAS	0	0,00	0,0%
USURPACIÓN	28	27,70	1,1%
DAÑOS	888	878,52	34,4%
Total de delitos contra la	2.578	2.550,48	100%



Reporte Anual del SAT - Delitos contra la Propiedad TIERRA DEL FUEGO - Año 2005

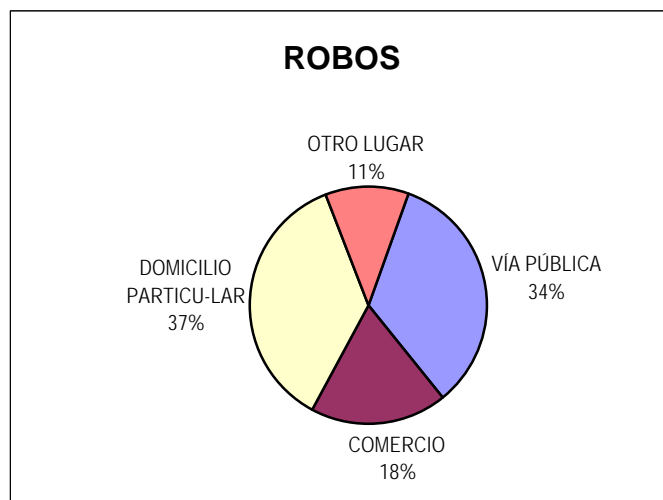
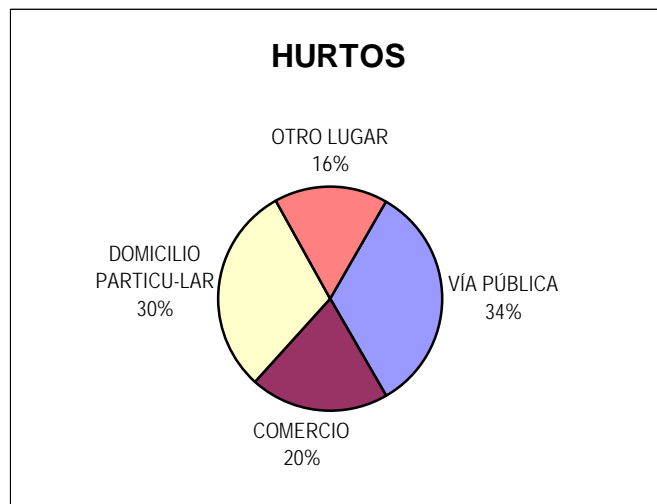
Distribución de hurto, hurto de automotores, robo, robo de banco y robo de automotores según inculpados conocidos, desconocidos y total

Delitos	Hechos con Inculpados conocidos	<i>Tasa cada 100.000 hab.</i>	Hechos con Inculpados desconocidos	<i>Tasa cada 100.000 hab.</i>	Cantidad Total de Hechos	<i>Tasa cada 100.000 hab.</i>
HURTOS (Excluidos hurto de automotor)	238	235,46	641	634,16	879	869,62
HURTO DE AUTOMOTORES	0	0,00	6	5,94	6	5,94
ROBOS (Excluidos Autos y Bancos)	151	149,39	569	562,93	720	712,31
ROBO DE AUTOS	1	0,99	6	5,94	7	6,93
ROBO DE BANCOS	0	0,00	0	0,00	0	0,00



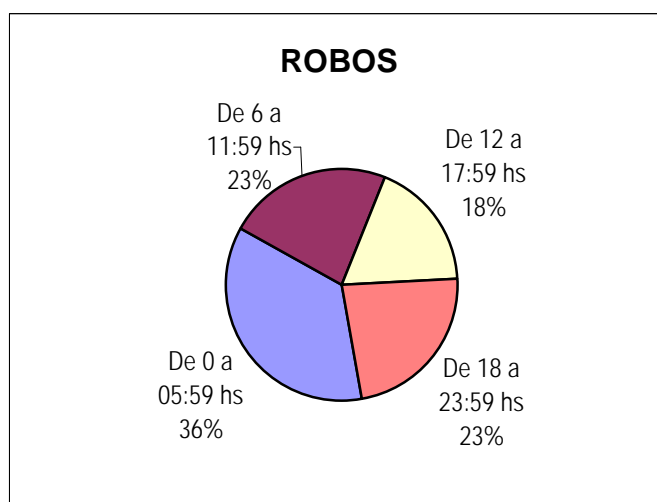
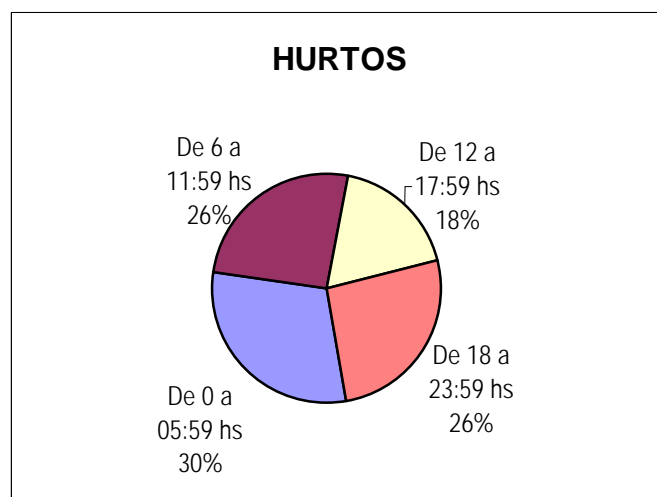
Distribución de hurto, hurto de automotores, robo y robo de automotores según tipo de lugar

Delitos	VÍA PÚBLICA	COMERCIO	DOMICILIO PARTICULAR	OTRO LUGAR	Cantidad Total de Hechos
HURTOS (Excluidos hurto de automotor)	290	174	263	142	869
HURTO DE AUTOMOTORES	6	0	0	0	6
ROBOS (Excluidos Autos y Bancos)	239	131	260	80	710
ROBO DE AUTOS	7	0	0	0	7



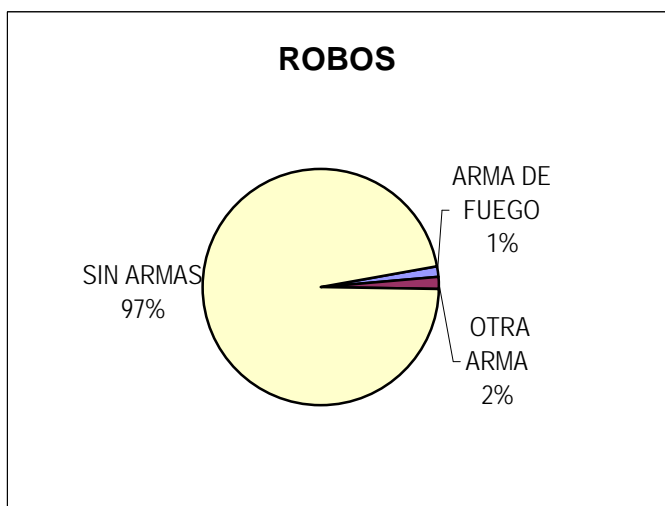
Distribución de hurto, hurto de automotores, robo y robo de automotores según horario

Delitos	De 0 a 05:59 hs	De 6 a 11:59 hs	De 12 a 17:59 hs	De 18 a 23:59 hs	Cantidad Total de Hechos
HURTOS (Excluidos hurto de automotor)	263	225	159	228	875
HURTO DE AUTOMOTORES	2	0	1	3	6
ROBOS (Excluidos Autos y Bancos)	257	165	130	166	718
ROBO DE AUTOS	2	1	1	0	4
ROBO DE BANCOS	0	0	0	0	0



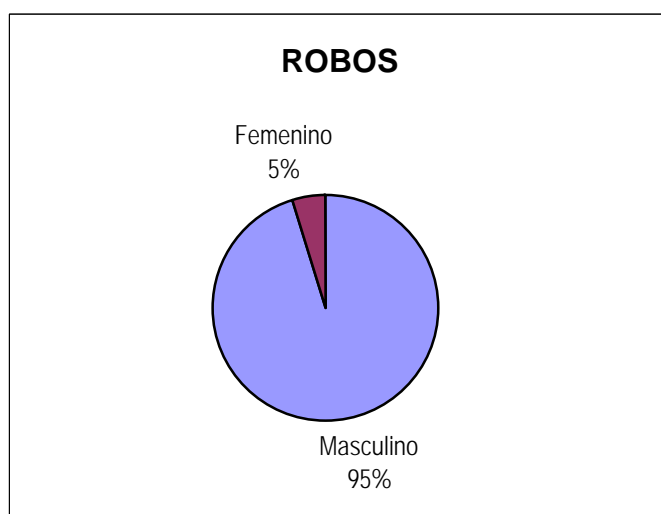
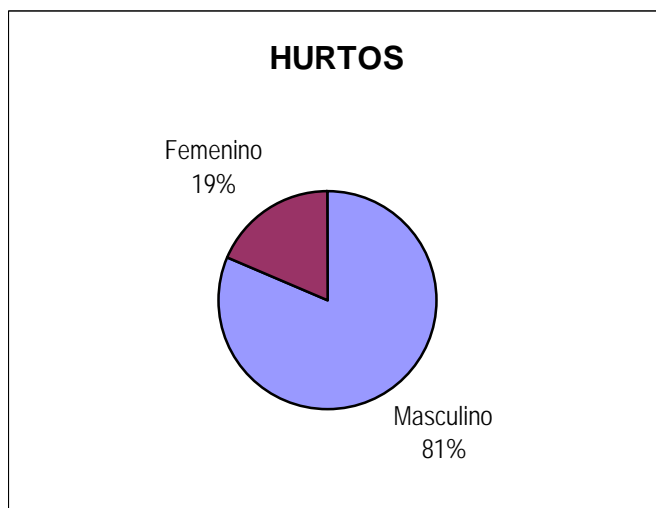
Distribución de robo y robo de automotores según arma

Delitos	ARMA DE FUEGO	OTRA ARMA	SIN ARMAS	Cantidad Total de Hechos
ROBOS (Excluidos Autos y Bancos)	9	12	673	694
ROBO DE AUTOS	0	0	4	4
ROBO DE BANCOS	0	0	0	0



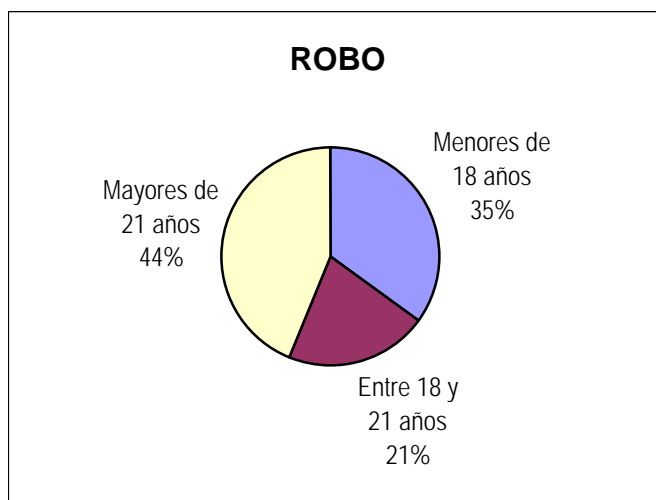
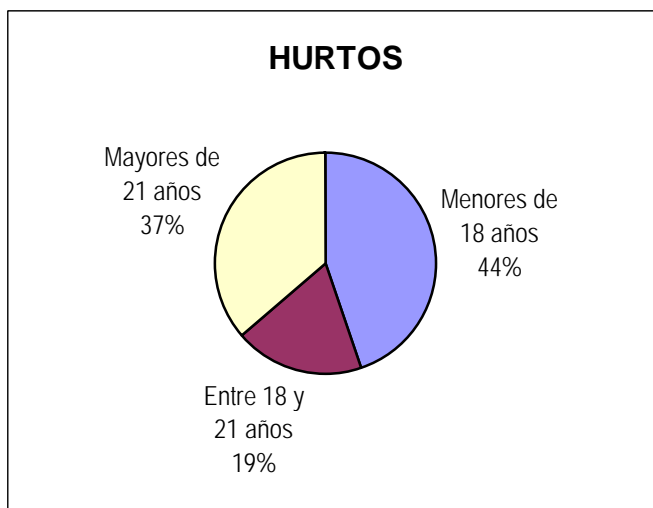
Distribución de inculpados conocidos según sexo

Delitos	Masculino	Femenino	Cantidad Total de Inculpados conocidos
HURTOS (Excluidos hurto de automotor)	235	54	289
HURTO DE AUTOMOTORES	0	0	0
ROBOS (Excluidos Autos y Bancos)	182	9	191
ROBO DE AUTOS	2	0	2
ROBO DE BANCOS	0	0	0



Distribución de inculpados conocidos según grupos de edad

Delitos	Menores de 18 años	Entre 18 y 21 años	Mayores de 21 años	Cantidad Total de Inculpados conocidos
HURTOS (Excluidos hurto de automotor)	126	53	103	282
HURTO DE AUTOMOTORES	0	0	0	0
ROBOS (Excluidos Autos y Bancos)	59	36	74	169
ROBO DE AUTOS	0	0	2	2
ROBO DE BANCOS	0	0	0	0

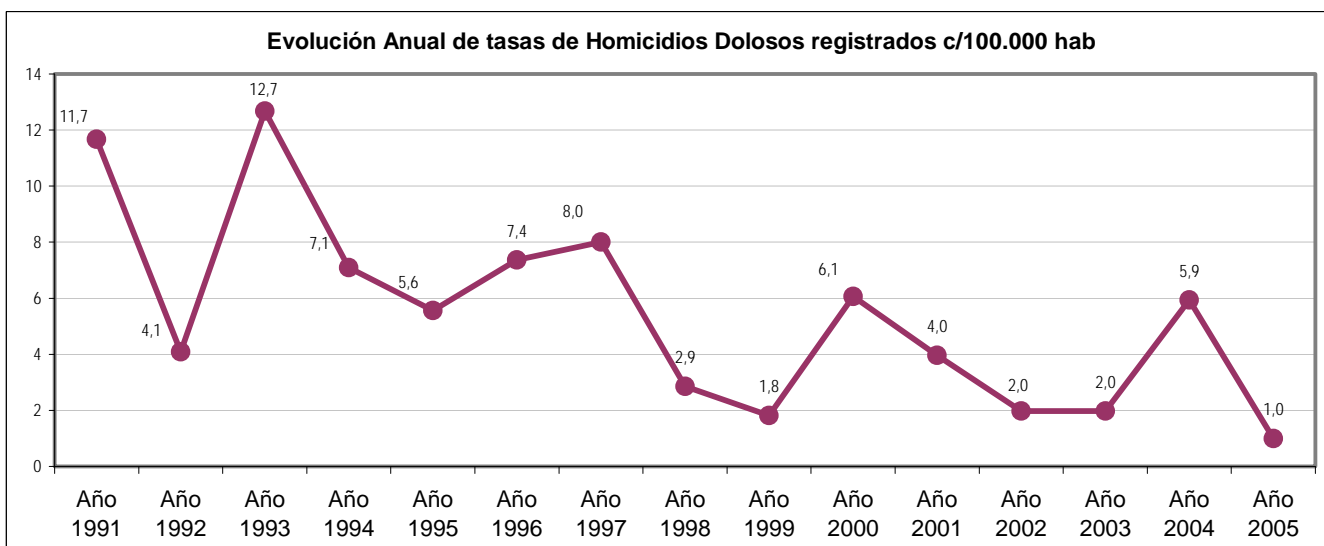
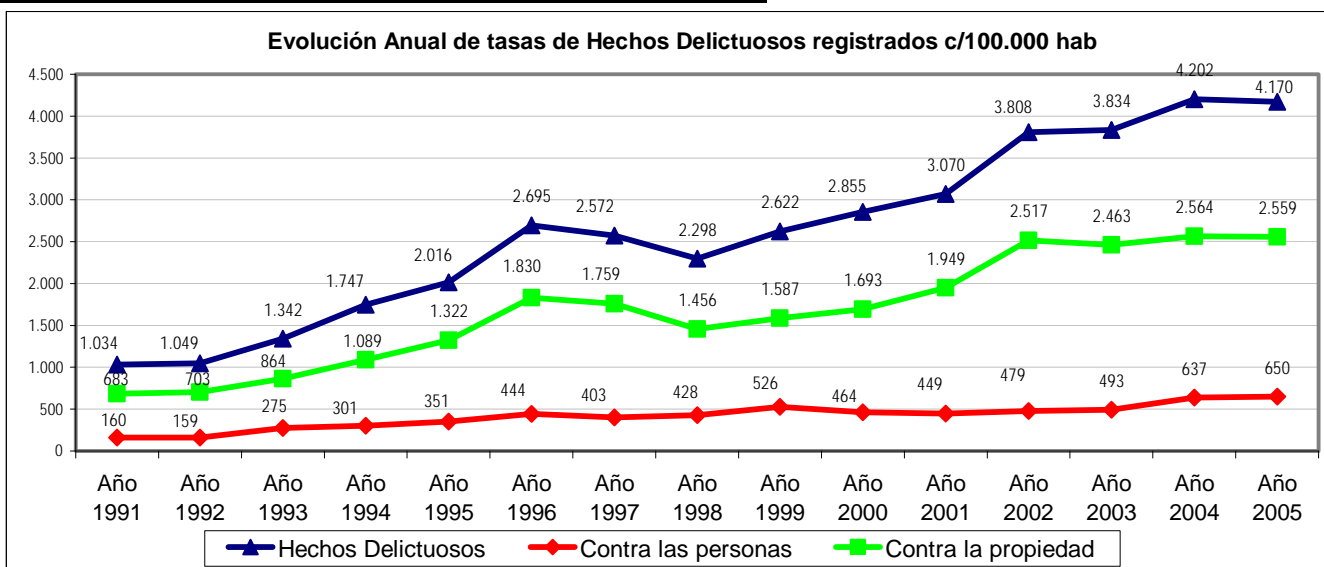


TIERRA DEL FUEGO

Evolución anual de Hechos Delictuosos registrados												
Delito	Año 1991		Año 1992		Año 1993		Año 1994		Año 1995		Año 1996	
	V.Abs.	Tasa	V.Abs.	Tasa	V.Abs.	Tasa	V.Abs.	Tasa	V.Abs.	Tasa	V.Abs.	Tasa
Hechos Delictuosos	709	1.034,00	770	1.049,00	1.059	1.342,00	1.478	1.747,00	1.814	2.016,00	2.559	2.695,00
Contra las personas	110	160,00	117	159,00	217	275,00	255	301,00	316	351,00	422	444,00
Contra la propiedad	468	683,00	516	703,00	682	864,00	921	1.089,00	1.190	1.322,00	1.738	1.830,00
Homicidios Dolosos	8	11,67	3	4,09	10	12,67	6	7,09	5	5,56	7	7,37

Delito	Año 1997		Año 1998		Año 1999		Año 2000		Año 2001		Año 2002	
	V.Abs.	Tasa	V.Abs.	Tasa	V.Abs.	Tasa	V.Abs.	Tasa	V.Abs.	Tasa	V.Abs.	Tasa
Hechos Delictuosos	2.568	2.572,00	2.409	2.298,00	2.884	2.622,00	3.299	2.855,00	3.103	3.070,00	3.849	3.808,00
Contra las personas	402	403,00	449	428,00	579	526,00	536	464,00	454	449,00	484	479,00
Contra la propiedad	1.757	1.759,00	1.526	1.456,00	1.746	1.587,00	1.956	1.693,00	1.970	1.949,00	2.544	2.517,00
Homicidios Dolosos	8	8,01	3	2,86	2	1,82	7	6,06	4	3,96	2	1,98

Delito	Año 2003		Año 2004		Año 2005	
	V.Abs.	Tasa	V.Abs.	Tasa	V.Abs.	Tasa
Hechos Delictuosos	3.875	3.834,00	4.247	4.201,66	4.215	4.170,01
Contra las personas	498	493,00	644	637,13	657	649,99
Contra la propiedad	2.490	2.463,00	2.592	2.564,33	2.587	2.559,38
Homicidios Dolosos	2	1,98	6	5,94	1	0,99



Provincia de Tierra del Fuego - Año 2005

CANTIDAD DE SENTENCIAS CONDENATORIAS*: 66

DISTRIBUCIÓN DE HECHOS DELICTIVOS Y SENTENCIAS CONDENATORIAS
POR TIPO DE DELITO

Tipo de Delito	Año 2005		
	Cantidad de hechos delictivos	**Sentencias Condenatorias según delito	PORCENTAJE
<i>Homicidios Dolosos</i>	1	4	400,00%
Total de Delitos contra las personas	657	13	1,98%
<i>Robos</i>	740	13	1,76%
Total de Delitos contra la Propiedad	2.587	25	0,97%
Delitos contra el Honor	0	0	
Delitos contra la Integridad sexual	1	5	500,00%
Delitos contra el Estado Civil	4	0	0,00%
Delitos contra la Libertad	755	3	0,40%
Delitos contra la Seguridad Pública	52	1	1,92%
Delitos contra el Orden Público	3	0	0,00%
Delitos contra la Seguridad de la Nación	0	0	
Delitos contra los Poderes Públicos	0	0	
Delitos contra la Administración Pública	12	7	58,33%
Delitos contra la Fe Pública	8	4	50,00%
Delitos previstos en Leyes Especiales	126	3	2,38%
Delitos previstos en Ley 23.737	10	18	180,00%

* Los datos referidos a sentencias condenatorias en sede penal son suministrados por el Registro Nacional de Reincidencia y Estadística Criminal. No se incluyen las absoluciones.

** El total de esta columna no coincide con el total de sentencias condenatorias debido a que estas pueden incluir más de un delito.