

SISTEMA NACIONAL DE INFORMACIÓN CRIMINAL
AÑO 2005

Informe provincia de: SANTIAGO DEL ESTERO

HECHOS DELICTIVOS REGISTRADOS

SANTIAGO DEL ESTERO

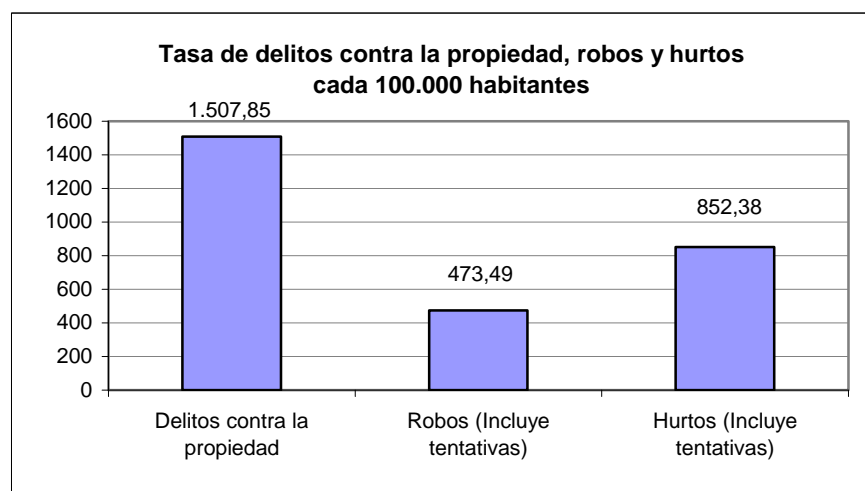
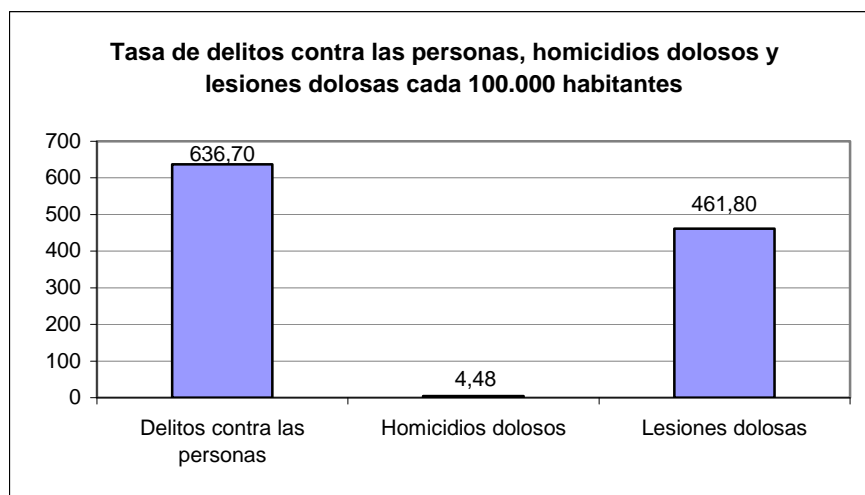
TOTAL AÑO 2005

Tipo de Delito	Total de hechos	Tasa cada 100.000 hab.
DELITOS CONTRA LAS PERSONAS		
Homicidios dolosos	36	4,48
Homicidios dolosos en grado de tentativa	71	8,83
Homicidios culposos en accidentes de tránsito	64	7,96
Homicidios culposos por otros hechos	18	2,24
Lesiones dolosas	3.715	461,80
Lesiones culposas en accidentes de tránsito	671	83,41
Lesiones culposas por otros hechos	225	27,97
Otros delitos contra las personas	322	40,03
Total de delitos contra las personas	5.122	636,70
DELITOS CONTRA LA INTEGRIDAD SEXUAL Y EL HONOR		
Delitos contra el honor	6	0,75
Violaciones	196	24,36
Otros delitos contra la integridad sexual	168	20,88
Total de delitos contra la integridad sexual y el honor	370	45,99
DELITOS CONTRA LA LIBERTAD		
Amenazas	2.462	306,04
Otros delitos contra la libertad	200	24,86
Total de delitos contra la libertad	2.662	330,91
DELITOS CONTRA LA PROPIEDAD		
Robos y tentativas de robo (excluye los agravados por el resultado de lesiones y/o muertes)	3.501	435,20
Robos agravados y tentativas de robo agravado por el resultado de lesiones y/o muerte.	308	38,29
Hurtos y tentativa de hurto.	6.857	852,38
Otros delitos contra la propiedad	1.464	181,99
Total de delitos contra la propiedad	12.130	1.507,85
DELITOS CONTRA EL ESTADO Y LA COMUNIDAD		
Delitos contra la seguridad pública	45	5,59
Delitos contra el orden público	28	3,48
Delitos contra la seguridad de la nación	2	0,25
Delitos contra los poderes públicos y el orden constitucional	7	0,87
Delitos contra la administración pública	63	7,83
Delitos contra la fe pública	13	1,62
Total de delitos contra el estado y la comunidad	158	19,64
DELITOS CONTRA EL ESTADO CIVIL		
LEY 23.737 (estupefacientes)	53	6,59
OTROS DELITOS PREVISTOS EN LEYES ESPECIALES	197	24,49
TOTAL DE HECHOS DELICTIVOS	20.694	2.572,42

SANTIAGO DEL ESTERO

TASAS DE HECHOS DELICTIVOS, DELITOS CONTRA LAS PERSONAS, HOMICIDIOS DOLOSOS Y LESIONES DOLOSAS, DELITOS CONTRA LA PROPIEDAD, ROBOS Y HURTOS AÑO 2005

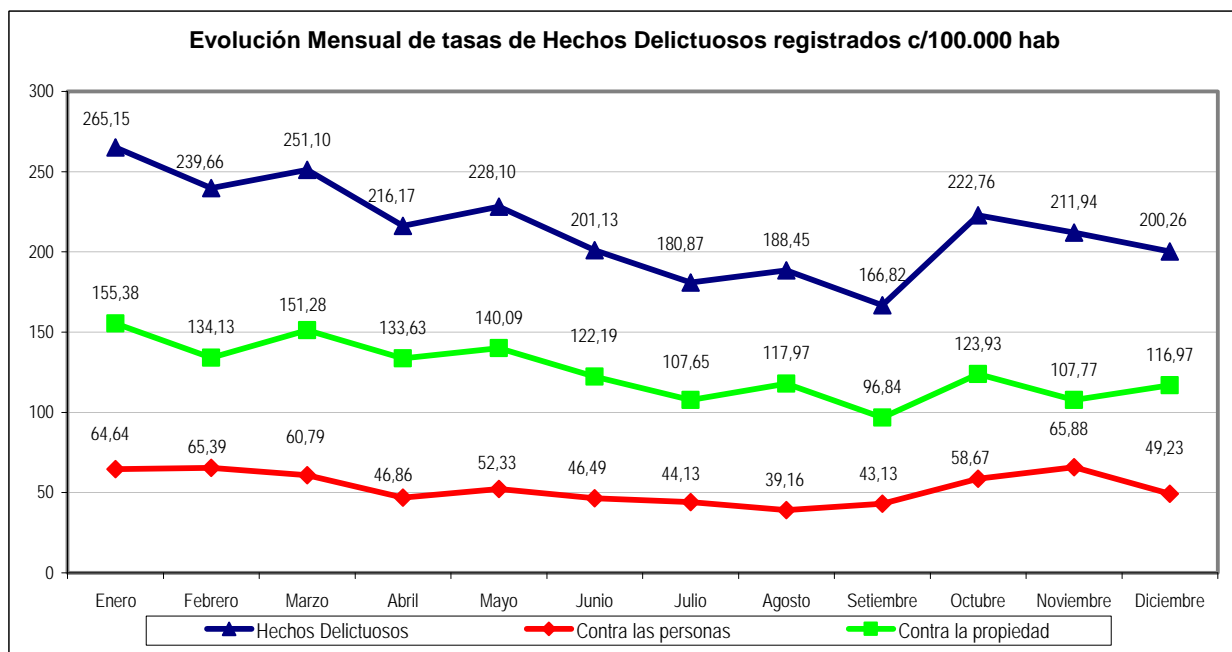
TIPO DE DELITO	CANTIDAD	TASA CADA 100.000 HAB.
Total de Hechos Delictivos	20.694	2.572,42
<i>Delitos contra las personas</i>	5.122	636,70
Homicidios dolosos	36	4,48
Lesiones dolosas	3.715	461,80
<i>Delitos contra la propiedad</i>	12.130	1.507,85
Robos (Incluye tentativas)	3.809	473,49
Hurtos (Incluye tentativas)	6.857	852,38



SANTIAGO DEL ESTERO

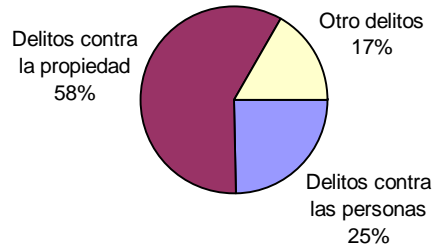
Evolución mensual de Hechos Delictuosos registrados - Año 2005												
Delito	Enero		Febrero		Marzo		Abril		Mayo		Junio	
	V.Abs.	Tasa	V.Abs.	Tasa	V.Abs.	Tasa	V.Abs.	Tasa	V.Abs.	Tasa	V.Abs.	Tasa
Hechos Delictuosos	2.133	265,15	1.928	239,66	2.020	251,10	1.739	216,17	1.835	228,10	1.618	201,13
<i>Contra las personas</i>	520	64,64	526	65,39	489	60,79	377	46,86	421	52,33	374	46,49
Homicidios Dolosos	4	0,50	5	0,62	6	0,75	4	0,50	2	0,25	1	0,12
Lesiones Dolosas	415	51,59	403	50,10	377	46,86	285	35,43	266	33,07	261	32,44
<i>Contra la propiedad</i>	1.250	155,38	1.079	134,13	1.217	151,28	1.075	133,63	1.127	140,09	983	122,19
Robos (con tentativa)	449	55,81	375	46,62	410	50,97	334	41,52	377	46,86	318	39,53
Hurtos (con tentativa)	693	86,15	600	74,58	651	80,92	626	77,82	634	78,81	553	68,74

Delito	Julio		Agosto		Setiembre		Octubre		Noviembre		Diciembre	
	V.Abs.	Tasa	V.Abs.	Tasa	V.Abs.	Tasa	V.Abs.	Tasa	V.Abs.	Tasa	V.Abs.	Tasa
Hechos Delictuosos	1.455	180,87	1.516	188,45	1.342	166,82	1.792	222,76	1.705	211,94	1.611	200,26
<i>Contra las personas</i>	355	44,13	315	39,16	347	43,13	472	58,67	530	65,88	396	49,23
Homicidios Dolosos	3	0,37	0	0,00	3	0,37	3	0,37	2	0,25	3	0,37
Lesiones Dolosas	223	27,72	219	27,22	221	27,47	353	43,88	412	51,21	280	34,81
<i>Contra la propiedad</i>	866	107,65	949	117,97	779	96,84	997	123,93	867	107,77	941	116,97
Robos (con tentativa)	239	29,71	268	33,31	216	26,85	271	33,69	248	30,83	304	37,79
Hurtos (con tentativa)	474	58,92	556	69,11	437	54,32	602	74,83	496	61,66	535	66,50

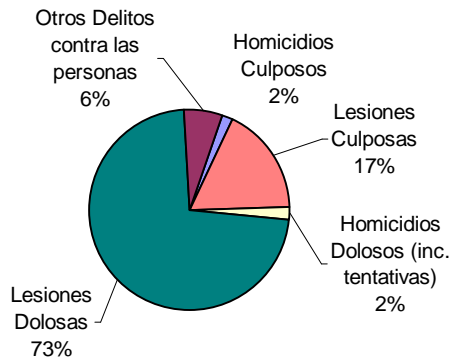


SANTIAGO DEL ESTERO
Año 2005

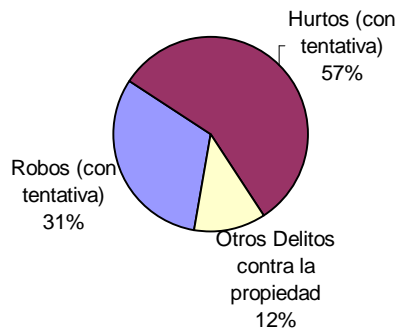
Distribución de hechos delictivos registrados



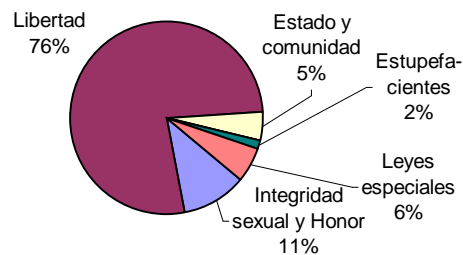
Distribución de delitos contra las personas



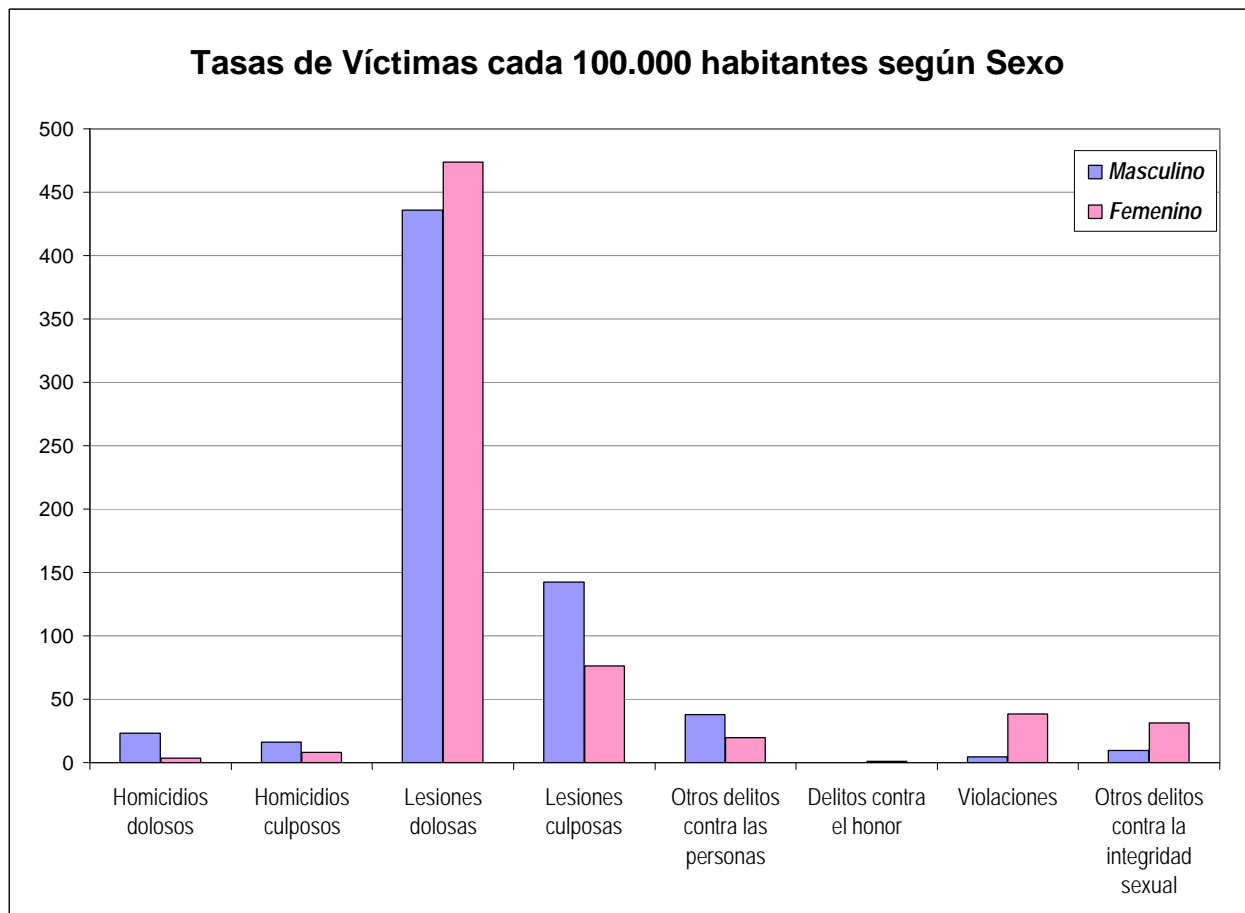
Distribución de delitos contra la propiedad



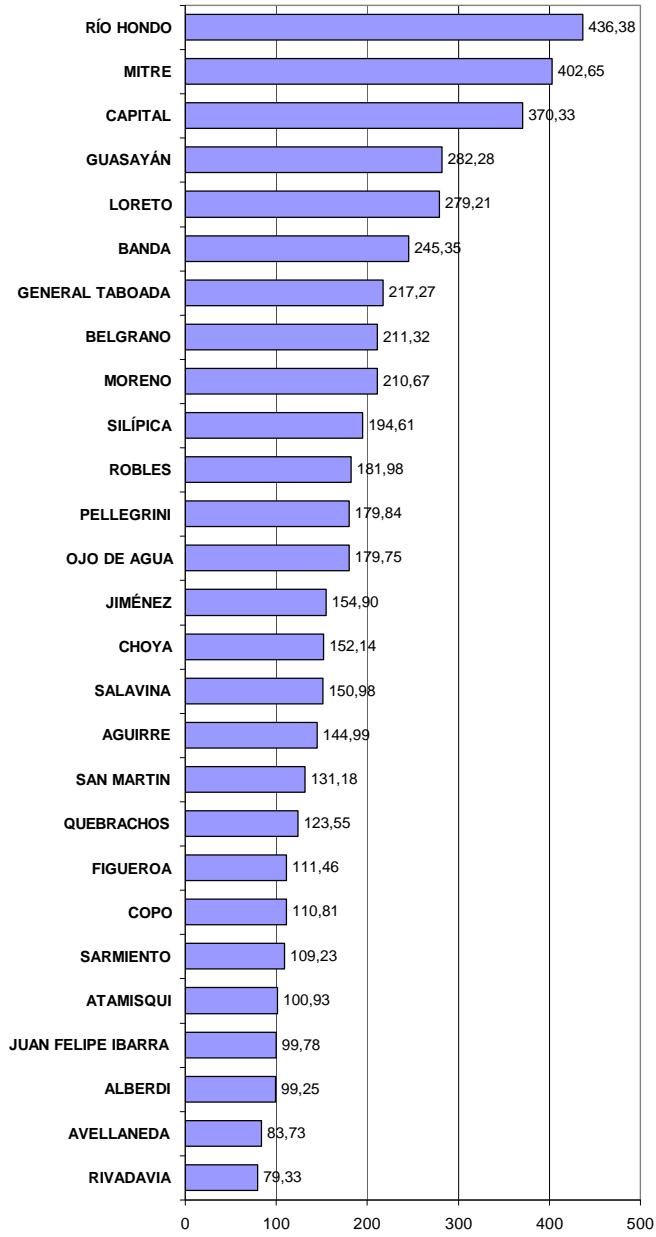
Distribución de otros hechos delictivos registrados



Delitos contra las Personas, contra la Integridad Sexual y el Honor HECHOS Y VICTIMAS		SANTIAGO DEL ESTERO							
Año 2005									
Tipo de Delito	HECHOS		VICTIMAS						
	Total de Hechos	Tasa de Hechos c/100.000 hab.	Masculino	Tasa de Víctimas Masculinas c/100.000 hab.	Femenino	Tasa de Víctimas Femeninas c/100.000 hab.	No Consta	Total Víctimas	Tasa del total de Víctimas c/100.000 hab.
DELITOS CONTRA LAS PERSONAS									
Homicidios dolosos	36	4,48	31	7,69	6	1,49	0	37	4,60
Homicidios dolosos en grado de tentativa	71	8,83	63	15,63	9	2,24	1	73	9,07
Homicidios culposos en accidentes de tránsito	64	7,96	54	13,40	26	6,48	0	80	9,94
Homicidios culposos por otros hechos	18	2,24	11	2,73	7	1,74	0	18	2,24
Lesiones dolosas	3.715	461,80	1.756	435,77	1.902	473,73	138	3.796	471,87
Lesiones culposas en accidentes de tránsito	671	83,41	489	121,35	229	57,04	20	738	91,74
Lesiones culposas por otros hechos	225	27,97	85	21,09	78	19,43	52	215	26,73
Otros delitos contra las personas	322	40,03	153	37,97	79	19,68	9	241	29,96
Total de delitos contra las personas	5.122	636,70	2.642	655,65	2.336	581,82	220	5.198	646,15
DELITOS CONTRA LA INTEGRIDAD SEXUAL Y EL HONOR									
Delitos contra el honor	6	0,75	1	0,25	5	1,25	0	6	0,75
Violaciones	196	24,36	19	4,72	154	38,36	17	190	23,62
Otros delitos contra la integridad sexual	168	20,88	39	9,68	126	31,38	3	168	20,88
Total de delitos contra la integridad sexual y el honor	370	45,99	59	14,64	285	70,98	20	364	45,25
TOTALES	5.492	682,70	2.701	670,29	2.621	652,81	240	5.562	691,40



Tasas de Hechos Delictuosos registrados cada 10.000 hab. por Departamento



PLANILLA DE FRECUENCIAS SNIC POR DEPARTAMENTOS

DELITOS	FRECUENCIA	TASA C/10000 Hab.
AGUIRRE		
DELITOS CONTRA LAS PERSONAS		
Homicidios Dolosos	0	0,00
Homicidios dolosos en grado de tentativa	1	1,42
Homicidios culposos en accidentes de tránsito	2	2,84
Homicidios culposos por otros hechos	2	2,84
Lesiones dolosas	16	22,74
Lesiones culposas en accidentes de tránsito	3	4,26
Lesiones culposas por otros hechos	5	7,11
Otros delitos contra las personas	0	0,00
Total de delitos contra las personas	29	41,22
DELITOS CONTRA LA INTEGRIDAD SEXUAL Y EL HONOR		
Delitos contra el honor	0	0,00
Violaciones	0	0,00
Otros delitos contra la integridad sexual	1	1,42
Total de delitos contra la integridad sexual y el honor	1	1,42
DELITOS CONTRA LA LIBERTAD		
Amenazas	3	4,26
Otros delitos contra la libertad	0	0,00
Total de delitos contra la libertad	3	4,26
DELITOS CONTRA LA PROPIEDAD		
Robos y tentativas de robo (ex. los agrav. por el res. de lesiones y/o muertes)	14	19,90
Robos agrav. y tentativas de robo agrav. por el res. de lesiones y/o muerte.	1	1,42
Hurtos y tentativa de hurto.	46	65,39
Otros delitos contra la propiedad	6	8,53
Total de delitos contra la propiedad	67	95,24
DELITOS CONTRA EL ESTADO Y LA COMUNIDAD		
Delitos contra la seguridad pública	0	0,00
Delitos contra el orden público	0	0,00
Delitos contra la seguridad de la nación	0	0,00
Delitos contra los poderes públicos y el orden constitucional	0	0,00
Delitos contra la administración pública	0	0,00
Delitos contra la fe pública	0	0,00
Total de delitos contra el estado y la comunidad	0	0,00
DELITOS CONTRA EL ESTADO CIVIL		
LEY 23.737 (estupefacientes)	0	0,00
OTROS DELITOS PREVISTOS EN LEYES ESPECIALES	2	2,84
TOTAL DE HECHOS DELICTIVOS	102	144,99
ALBERDI		
DELITOS CONTRA LAS PERSONAS		
Homicidios Dolosos	1	0,64
Homicidios dolosos en grado de tentativa	0	0,00
Homicidios culposos en accidentes de tránsito	1	0,64
Homicidios culposos por otros hechos	0	0,00
Lesiones dolosas	10	6,40
Lesiones culposas en accidentes de tránsito	0	0,00
Lesiones culposas por otros hechos	0	0,00
Otros delitos contra las personas	24	15,37
Total de delitos contra las personas	36	23,05
DELITOS CONTRA LA INTEGRIDAD SEXUAL Y EL HONOR		
Delitos contra el honor	0	0,00
Violaciones	3	1,92
Otros delitos contra la integridad sexual	3	1,92
Total de delitos contra la integridad sexual y el honor	6	3,84
DELITOS CONTRA LA LIBERTAD		
Amenazas	13	8,32
Otros delitos contra la libertad	0	0,00
Total de delitos contra la libertad	13	8,32
DELITOS CONTRA LA PROPIEDAD		
Robos y tentativas de robo (ex. los agrav. por el res. de lesiones y/o muertes)	4	2,56
Robos agrav. y tentativas de robo agrav. por el res. de lesiones y/o muerte.	0	0,00
Hurtos y tentativa de hurto.	22	14,09
Otros delitos contra la propiedad	71	45,46
Total de delitos contra la propiedad	97	62,11
DELITOS CONTRA EL ESTADO Y LA COMUNIDAD		
Delitos contra la seguridad pública	2	1,28
Delitos contra el orden público	0	0,00
Delitos contra la seguridad de la nación	0	0,00
Delitos contra los poderes públicos y el orden constitucional	1	0,64
Delitos contra la administración pública	0	0,00
Delitos contra la fe pública	0	0,00
Total de delitos contra el estado y la comunidad	3	1,92
DELITOS CONTRA EL ESTADO CIVIL		
LEY 23.737 (estupefacientes)	0	0,00
OTROS DELITOS PREVISTOS EN LEYES ESPECIALES	0	0,00
TOTAL DE HECHOS DELICTIVOS	155	99,25

DELITOS	FRECUENCIA	TASA C/10000 Hab.
ATAMISQUI		
DELITOS CONTRA LAS PERSONAS		
Homicidios Dolosos	0	0,00
Homicidios dolosos en grado de tentativa	0	0,00
Homicidios culposos en accidentes de tránsito	0	0,00
Homicidios culposos por otros hechos	0	0,00
Lesiones dolosas	28	28,55
Lesiones culposas en accidentes de tránsito	0	0,00
Lesiones culposas por otros hechos	1	1,02
Otros delitos contra las personas	0	0,00
Total de delitos contra las personas	29	29,56
DELITOS CONTRA LA INTEGRIDAD SEXUAL Y EL HONOR		
Delitos contra el honor	0	0,00
Violaciones	2	2,04
Otros delitos contra la integridad sexual	3	3,06
Total de delitos contra la integridad sexual y el honor	5	5,10
DELITOS CONTRA LA LIBERTAD		
Amenazas	8	8,16
Otros delitos contra la libertad	0	0,00
Total de delitos contra la libertad	8	8,16
DELITOS CONTRA LA PROPIEDAD		
Robos y tentativas de robo (ex. los agrav. por el res. de lesiones y/o muertes)	2	2,04
Robos agrav. y tentativas de robo agrav. por el res. de lesiones y/o muerte.	0	0,00
Hurtos y tentativa de hurto.	45	45,88
Otros delitos contra la propiedad	9	9,18
Total de delitos contra la propiedad	56	57,09
DELITOS CONTRA EL ESTADO Y LA COMUNIDAD		
Delitos contra la seguridad pública	0	0,00
Delitos contra el orden público	0	0,00
Delitos contra la seguridad de la nación	0	0,00
Delitos contra los poderes públicos y el orden constitucional	0	0,00
Delitos contra la administración pública	1	1,02
Delitos contra la fe pública	0	0,00
Total de delitos contra el estado y la comunidad	1	1,02
DELITOS CONTRA EL ESTADO CIVIL		
LEY 23.737 (estupefacientes)	0	0,00
OTROS DELITOS PREVISTOS EN LEYES ESPECIALES	0	0,00
TOTAL DE HECHOS DELICTIVOS	99	100,93
AVELLANEDA		
DELITOS CONTRA LAS PERSONAS		
Homicidios Dolosos	1	0,52
Homicidios dolosos en grado de tentativa	1	0,52
Homicidios culposos en accidentes de tránsito	1	0,52
Homicidios culposos por otros hechos	0	0,00
Lesiones dolosas	47	24,29
Lesiones culposas en accidentes de tránsito	6	3,10
Lesiones culposas por otros hechos	0	0,00
Otros delitos contra las personas	5	2,58
Total de delitos contra las personas	61	31,53
DELITOS CONTRA LA INTEGRIDAD SEXUAL Y EL HONOR		
Delitos contra el honor	0	0,00
Violaciones	2	1,03
Otros delitos contra la integridad sexual	0	0,00
Total de delitos contra la integridad sexual y el honor	2	1,03
DELITOS CONTRA LA LIBERTAD		
Amenazas	16	8,27
Otros delitos contra la libertad	0	0,00
Total de delitos contra la libertad	16	8,27
DELITOS CONTRA LA PROPIEDAD		
Robos y tentativas de robo (ex. los agrav. por el res. de lesiones y/o muertes)	13	6,72
Robos agrav. y tentativas de robo agrav. por el res. de lesiones y/o muerte.	0	0,00
Hurtos y tentativa de hurto.	48	24,81
Otros delitos contra la propiedad	22	11,37
Total de delitos contra la propiedad	83	42,90
DELITOS CONTRA EL ESTADO Y LA COMUNIDAD		
Delitos contra la seguridad pública	0	0,00
Delitos contra el orden público	0	0,00
Delitos contra la seguridad de la nación	0	0,00
Delitos contra los poderes públicos y el orden constitucional	0	0,00
Delitos contra la administración pública	0	0,00
Delitos contra la fe pública	0	0,00
Total de delitos contra el estado y la comunidad	0	0,00
DELITOS CONTRA EL ESTADO CIVIL		
LEY 23.737 (estupefacientes)	0	0,00
OTROS DELITOS PREVISTOS EN LEYES ESPECIALES	0	0,00
TOTAL DE HECHOS DELICTIVOS	162	83,73

DELITOS	FRECUENCIA	TASA C/10000 Hab.
BANDA		
DELITOS CONTRA LAS PERSONAS		
Homicidios Dolosos	8	0,62
Homicidios dolosos en grado de tentativa	20	1,56
Homicidios culposos en accidentes de tránsito	9	0,70
Homicidios culposos por otros hechos	0	0,00
Lesiones dolosas	596	46,42
Lesiones culposas en accidentes de tránsito	116	9,04
Lesiones culposas por otros hechos	2	0,16
Otros delitos contra las personas	8	0,62
Total de delitos contra las personas	759	59,12
DELITOS CONTRA LA INTEGRIDAD SEXUAL Y EL HONOR		
Delitos contra el honor	0	0,00
Violaciones	49	3,82
Otros delitos contra la integridad sexual	20	1,56
Total de delitos contra la integridad sexual y el honor	69	5,37
DELITOS CONTRA LA LIBERTAD		
Amenazas	458	35,67
Otros delitos contra la libertad	15	1,17
Total de delitos contra la libertad	473	36,84
DELITOS CONTRA LA PROPIEDAD		
Robos y tentativas de robo (ex. los agrav. por el res. de lesiones y/o muertes)	604	47,05
Robos agrav. y tentativas de robo agrav. por el res. de lesiones y/o muerte.	161	12,54
Hurtos y tentativa de hurto.	873	68,00
Otros delitos contra la propiedad	171	13,32
Total de delitos contra la propiedad	1.809	140,90
DELITOS CONTRA EL ESTADO Y LA COMUNIDAD		
Delitos contra la seguridad pública	6	0,47
Delitos contra el orden público	4	0,31
Delitos contra la seguridad de la nación	0	0,00
Delitos contra los poderes públicos y el orden constitucional	0	0,00
Delitos contra la administración pública	4	0,31
Delitos contra la fe pública	0	0,00
Total de delitos contra el estado y la comunidad	14	1,09
DELITOS CONTRA EL ESTADO CIVIL		
LEY 23.737 (estupefacientes)	0	0,00
OTROS DELITOS PREVISTOS EN LEYES ESPECIALES	26	2,03
TOTAL DE HECHOS DELICTIVOSOS	3.150	245,35
BELGRANO		
DELITOS CONTRA LAS PERSONAS		
Homicidios Dolosos	0	0,00
Homicidios dolosos en grado de tentativa	1	1,26
Homicidios culposos en accidentes de tránsito	2	2,52
Homicidios culposos por otros hechos	0	0,00
Lesiones dolosas	41	51,57
Lesiones culposas en accidentes de tránsito	9	11,32
Lesiones culposas por otros hechos	1	1,26
Otros delitos contra las personas	5	6,29
Total de delitos contra las personas	59	74,21
DELITOS CONTRA LA INTEGRIDAD SEXUAL Y EL HONOR		
Delitos contra el honor	0	0,00
Violaciones	4	5,03
Otros delitos contra la integridad sexual	0	0,00
Total de delitos contra la integridad sexual y el honor	4	5,03
DELITOS CONTRA LA LIBERTAD		
Amenazas	14	17,61
Otros delitos contra la libertad	0	0,00
Total de delitos contra la libertad	14	17,61
DELITOS CONTRA LA PROPIEDAD		
Robos y tentativas de robo (ex. los agrav. por el res. de lesiones y/o muertes)	14	17,61
Robos agrav. y tentativas de robo agrav. por el res. de lesiones y/o muerte.	0	0,00
Hurtos y tentativa de hurto.	53	66,67
Otros delitos contra la propiedad	19	23,90
Total de delitos contra la propiedad	86	108,18
DELITOS CONTRA EL ESTADO Y LA COMUNIDAD		
Delitos contra la seguridad pública	0	0,00
Delitos contra el orden público	0	0,00
Delitos contra la seguridad de la nación	0	0,00
Delitos contra los poderes públicos y el orden constitucional	0	0,00
Delitos contra la administración pública	1	1,26
Delitos contra la fe pública	0	0,00
Total de delitos contra el estado y la comunidad	1	1,26
DELITOS CONTRA EL ESTADO CIVIL		
LEY 23.737 (estupefacientes)	1	1,26
OTROS DELITOS PREVISTOS EN LEYES ESPECIALES	3	3,77
TOTAL DE HECHOS DELICTIVOSOS	168	211,32

DELITOS	FRECUENCIA	TASA C/10000 Hab.
CAPITAL		
DELITOS CONTRA LAS PERSONAS		
Homicidios Dolosos	9	0,37
Homicidios dolosos en grado de tentativa	8	0,33
Homicidios culposos en accidentes de tránsito	21	0,86
Homicidios culposos por otros hechos	0	0,00
Lesiones dolosas	1.685	68,90
Lesiones culposas en accidentes de tránsito	360	14,72
Lesiones culposas por otros hechos	99	4,05
Otros delitos contra las personas	41	1,68
Total de delitos contra las personas	2.223	90,90
DELITOS CONTRA LA INTEGRIDAD SEXUAL Y EL HONOR		
Delitos contra el honor	2	0,08
Violaciones	69	2,82
Otros delitos contra la integridad sexual	56	2,29
Total de delitos contra la integridad sexual y el honor	127	5,19
DELITOS CONTRA LA LIBERTAD		
Amenazas	964	39,42
Otros delitos contra la libertad	81	3,31
Total de delitos contra la libertad	1.045	42,73
DELITOS CONTRA LA PROPIEDAD		
Robos y tentativas de robo (ex. los agrav. por el res. de lesiones y/o muertes)	1.907	77,97
Robos agrav. y tentativas de robo agrav. por el res. de lesiones y/o muerte.	127	5,19
Hurtos y tentativa de hurto.	3.191	130,48
Otros delitos contra la propiedad	360	14,72
Total de delitos contra la propiedad	5.585	228,36
DELITOS CONTRA EL ESTADO Y LA COMUNIDAD		
Delitos contra la seguridad pública	8	0,33
Delitos contra el orden público	7	0,29
Delitos contra la seguridad de la nación	0	0,00
Delitos contra los poderes públicos y el orden constitucional	0	0,00
Delitos contra la administración pública	20	0,82
Delitos contra la fe pública	1	0,04
Total de delitos contra el estado y la comunidad	36	1,47
DELITOS CONTRA EL ESTADO CIVIL		
LEY 23.737 (estupefacientes)	27	1,10
OTROS DELITOS PREVISTOS EN LEYES ESPECIALES	14	0,57
TOTAL DE HECHOS DELICTIVOS	9.057	370,33
COPO		
DELITOS CONTRA LAS PERSONAS		
Homicidios Dolosos	3	1,11
Homicidios dolosos en grado de tentativa	0	0,00
Homicidios culposos en accidentes de tránsito	0	0,00
Homicidios culposos por otros hechos	2	0,74
Lesiones dolosas	44	16,31
Lesiones culposas en accidentes de tránsito	6	2,22
Lesiones culposas por otros hechos	3	1,11
Otros delitos contra las personas	11	4,08
Total de delitos contra las personas	69	25,57
DELITOS CONTRA LA INTEGRIDAD SEXUAL Y EL HONOR		
Delitos contra el honor	0	0,00
Violaciones	1	0,37
Otros delitos contra la integridad sexual	19	7,04
Total de delitos contra la integridad sexual y el honor	20	7,41
DELITOS CONTRA LA LIBERTAD		
Amenazas	30	11,12
Otros delitos contra la libertad	4	1,48
Total de delitos contra la libertad	34	12,60
DELITOS CONTRA LA PROPIEDAD		
Robos y tentativas de robo (ex. los agrav. por el res. de lesiones y/o muertes)	29	10,75
Robos agrav. y tentativas de robo agrav. por el res. de lesiones y/o muerte.	0	0,00
Hurtos y tentativa de hurto.	102	37,80
Otros delitos contra la propiedad	40	14,82
Total de delitos contra la propiedad	171	63,37
DELITOS CONTRA EL ESTADO Y LA COMUNIDAD		
Delitos contra la seguridad pública	0	0,00
Delitos contra el orden público	3	1,11
Delitos contra la seguridad de la nación	0	0,00
Delitos contra los poderes públicos y el orden constitucional	2	0,74
Delitos contra la administración pública	0	0,00
Delitos contra la fe pública	0	0,00
Total de delitos contra el estado y la comunidad	5	1,85
DELITOS CONTRA EL ESTADO CIVIL		
LEY 23.737 (estupefacientes)	0	0,00
OTROS DELITOS PREVISTOS EN LEYES ESPECIALES	0	0,00
TOTAL DE HECHOS DELICTIVOS	299	110,81

DELITOS	FRECUENCIA	TASA C/10000 Hab.
CHOYA		
DELITOS CONTRA LAS PERSONAS		
Homicidios Dolosos	1	0.30
Homicidios dolosos en grado de tentativa	0	0.00
Homicidios culposos en accidentes de tránsito	2	0.59
Homicidios culposos por otros hechos	6	1.78
Lesiones dolosas	93	27.58
Lesiones culposas en accidentes de tránsito	3	0.89
Lesiones culposas por otros hechos	26	7.71
Otros delitos contra las personas	0	0.00
Total de delitos contra las personas	131	38.85
DELITOS CONTRA LA INTEGRIDAD SEXUAL Y EL HONOR		
Delitos contra el honor	0	0.00
Violaciones	10	2.97
Otros delitos contra la integridad sexual	0	0.00
Total de delitos contra la integridad sexual y el honor	10	2.97
DELITOS CONTRA LA LIBERTAD		
Amenazas	46	13.64
Otros delitos contra la libertad	0	0.00
Total de delitos contra la libertad	46	13.64
DELITOS CONTRA LA PROPIEDAD		
Robos y tentativas de robo (ex. los agrav. por el res. de lesiones y/o muertes)	66	19.57
Robos agrav. y tentativas de robo agrav. por el res. de lesiones y/o muerte.	0	0.00
Hurtos y tentativa de hurto.	141	41.81
Otros delitos contra la propiedad	66	19.57
Total de delitos contra la propiedad	273	80.96
DELITOS CONTRA EL ESTADO Y LA COMUNIDAD		
Delitos contra la seguridad pública	0	0.00
Delitos contra el orden público	0	0.00
Delitos contra la seguridad de la nación	0	0.00
Delitos contra los poderes públicos y el orden constitucional	0	0.00
Delitos contra la administración pública	2	0.59
Delitos contra la fe pública	0	0.00
Total de delitos contra el estado y la comunidad	2	0.59
DELITOS CONTRA EL ESTADO CIVIL		
LEY 23.737 (estupefacientes)	0	0.00
OTROS DELITOS PREVISTOS EN LEYES ESPECIALES	51	15.12
TOTAL DE HECHOS DELICTIVOS	513	152.14
FIGUEROA		
DELITOS CONTRA LAS PERSONAS		
Homicidios Dolosos	2	1.14
Homicidios dolosos en grado de tentativa	2	1.14
Homicidios culposos en accidentes de tránsito	2	1.14
Homicidios culposos por otros hechos	1	0.57
Lesiones dolosas	2	1.14
Lesiones culposas en accidentes de tránsito	8	4.57
Lesiones culposas por otros hechos	0	0.00
Otros delitos contra las personas	31	17.72
Total de delitos contra las personas	48	27.44
DELITOS CONTRA LA INTEGRIDAD SEXUAL Y EL HONOR		
Delitos contra el honor	0	0.00
Violaciones	1	0.57
Otros delitos contra la integridad sexual	0	0.00
Total de delitos contra la integridad sexual y el honor	1	0.57
DELITOS CONTRA LA LIBERTAD		
Amenazas	31	17.72
Otros delitos contra la libertad	5	2.86
Total de delitos contra la libertad	36	20.58
DELITOS CONTRA LA PROPIEDAD		
Robos y tentativas de robo (ex. los agrav. por el res. de lesiones y/o muertes)	1	0.57
Robos agrav. y tentativas de robo agrav. por el res. de lesiones y/o muerte.	0	0.00
Hurtos y tentativa de hurto.	94	53.73
Otros delitos contra la propiedad	15	8.57
Total de delitos contra la propiedad	110	62.88
DELITOS CONTRA EL ESTADO Y LA COMUNIDAD		
Delitos contra la seguridad pública	0	0.00
Delitos contra el orden público	0	0.00
Delitos contra la seguridad de la nación	0	0.00
Delitos contra los poderes públicos y el orden constitucional	0	0.00
Delitos contra la administración pública	0	0.00
Delitos contra la fe pública	0	0.00
Total de delitos contra el estado y la comunidad	0	0.00
DELITOS CONTRA EL ESTADO CIVIL		
LEY 23.737 (estupefacientes)	0	0.00
OTROS DELITOS PREVISTOS EN LEYES ESPECIALES	0	0.00
TOTAL DE HECHOS DELICTIVOS	195	111.46

DELITOS	FRECUENCIA	TASA C/10000 Hab.
GENERAL TABOADA		
DELITOS CONTRA LAS PERSONAS		
Homicidios Dolosos	1	0,27
Homicidios dolosos en grado de tentativa	2	0,55
Homicidios culposos en accidentes de tránsito	3	0,82
Homicidios culposos por otros hechos	0	0,00
Lesiones dolosas	135	36,80
Lesiones culposas en accidentes de tránsito	8	2,18
Lesiones culposas por otros hechos	2	0,55
Otros delitos contra las personas	0	0,00
Total de delitos contra las personas	151	41,16
DELITOS CONTRA LA INTEGRIDAD SEXUAL Y EL HONOR		
Delitos contra el honor	0	0,00
Violaciones	3	0,82
Otros delitos contra la integridad sexual	3	0,82
Total de delitos contra la integridad sexual y el honor	6	1,64
DELITOS CONTRA LA LIBERTAD		
Amenazas	105	28,62
Otros delitos contra la libertad	0	0,00
Total de delitos contra la libertad	105	28,62
DELITOS CONTRA LA PROPIEDAD		
Robos y tentativas de robo (ex. los agrav. por el res. de lesiones y/o muertes)	117	31,89
Robos agrav. y tentativas de robo agrav. por el res. de lesiones y/o muerte.	0	0,00
Hurtos y tentativa de hurto.	403	109,86
Otros delitos contra la propiedad	14	3,82
Total de delitos contra la propiedad	534	145,57
DELITOS CONTRA EL ESTADO Y LA COMUNIDAD		
Delitos contra la seguridad pública	0	0,00
Delitos contra el orden público	1	0,27
Delitos contra la seguridad de la nación	0	0,00
Delitos contra los poderes públicos y el orden constitucional	0	0,00
Delitos contra la administración pública	0	0,00
Delitos contra la fe pública	0	0,00
Total de delitos contra el estado y la comunidad	1	0,27
DELITOS CONTRA EL ESTADO CIVIL		
LEY 23.737 (estupefacientes)	0	0,00
OTROS DELITOS PREVISTOS EN LEYES ESPECIALES	0	0,00
TOTAL DE HECHOS DELICTIVOSOS	797	217,27
GUASAYÁN		
DELITOS CONTRA LAS PERSONAS		
Homicidios Dolosos	0	0,00
Homicidios dolosos en grado de tentativa	0	0,00
Homicidios culposos en accidentes de tránsito	1	1,35
Homicidios culposos por otros hechos	0	0,00
Lesiones dolosas	43	58,08
Lesiones culposas en accidentes de tránsito	0	0,00
Lesiones culposas por otros hechos	0	0,00
Otros delitos contra las personas	5	6,75
Total de delitos contra las personas	49	66,18
DELITOS CONTRA LA INTEGRIDAD SEXUAL Y EL HONOR		
Delitos contra el honor	0	0,00
Violaciones	1	1,35
Otros delitos contra la integridad sexual	5	6,75
Total de delitos contra la integridad sexual y el honor	6	8,10
DELITOS CONTRA LA LIBERTAD		
Amenazas	23	31,06
Otros delitos contra la libertad	5	6,75
Total de delitos contra la libertad	28	37,82
DELITOS CONTRA LA PROPIEDAD		
Robos y tentativas de robo (ex. los agrav. por el res. de lesiones y/o muertes)	20	27,01
Robos agrav. y tentativas de robo agrav. por el res. de lesiones y/o muerte.	0	0,00
Hurtos y tentativa de hurto.	46	62,13
Otros delitos contra la propiedad	48	64,83
Total de delitos contra la propiedad	114	153,97
DELITOS CONTRA EL ESTADO Y LA COMUNIDAD		
Delitos contra la seguridad pública	0	0,00
Delitos contra el orden público	0	0,00
Delitos contra la seguridad de la nación	0	0,00
Delitos contra los poderes públicos y el orden constitucional	0	0,00
Delitos contra la administración pública	2	2,70
Delitos contra la fe pública	1	1,35
Total de delitos contra el estado y la comunidad	3	4,05
DELITOS CONTRA EL ESTADO CIVIL		
LEY 23.737 (estupefacientes)	0	0,00
OTROS DELITOS PREVISTOS EN LEYES ESPECIALES	9	12,16
TOTAL DE HECHOS DELICTIVOSOS	209	282,28

DELITOS	FRECUENCIA	TASA C/10000 Hab.
JIMÉNEZ		
DELITOS CONTRA LAS PERSONAS		
Homicidios Dolosos	0	0,00
Homicidios dolosos en grado de tentativa	0	0,00
Homicidios culposos en accidentes de tránsito	1	0,76
Homicidios culposos por otros hechos	0	0,00
Lesiones dolosas	37	28,09
Lesiones culposas en accidentes de tránsito	5	3,80
Lesiones culposas por otros hechos	6	4,56
Otros delitos contra las personas	16	12,15
Total de delitos contra las personas	65	49,35
DELITOS CONTRA LA INTEGRIDAD SEXUAL Y EL HONOR		
Delitos contra el honor	0	0,00
Violaciones	2	1,52
Otros delitos contra la integridad sexual	5	3,80
Total de delitos contra la integridad sexual y el honor	7	5,32
DELITOS CONTRA LA LIBERTAD		
Amenazas	28	21,26
Otros delitos contra la libertad	4	3,04
Total de delitos contra la libertad	32	24,30
DELITOS CONTRA LA PROPIEDAD		
Robos y tentativas de robo (ex. los agrav. por el res. de lesiones y/o muertes)	11	8,35
Robos agrav. y tentativas de robo agrav. por el res. de lesiones y/o muerte.	0	0,00
Hurtos y tentativa de hurto.	72	54,67
Otros delitos contra la propiedad	13	9,87
Total de delitos contra la propiedad	96	72,89
DELITOS CONTRA EL ESTADO Y LA COMUNIDAD		
Delitos contra la seguridad pública	0	0,00
Delitos contra el orden público	0	0,00
Delitos contra la seguridad de la nación	0	0,00
Delitos contra los poderes públicos y el orden constitucional	0	0,00
Delitos contra la administración pública	1	0,76
Delitos contra la fe pública	0	0,00
Total de delitos contra el estado y la comunidad	1	0,76
DELITOS CONTRA EL ESTADO CIVIL		
LEY 23.737 (estupefacientes)	0	0,00
OTROS DELITOS PREVISTOS EN LEYES ESPECIALES	3	2,28
TOTAL DE HECHOS DELICTIVOS	204	154,90
JUAN FELIPE IBARRA		
DELITOS CONTRA LAS PERSONAS		
Homicidios Dolosos	1	0,59
Homicidios dolosos en grado de tentativa	0	0,00
Homicidios culposos en accidentes de tránsito	1	0,59
Homicidios culposos por otros hechos	0	0,00
Lesiones dolosas	44	25,98
Lesiones culposas en accidentes de tránsito	3	1,77
Lesiones culposas por otros hechos	0	0,00
Otros delitos contra las personas	2	1,18
Total de delitos contra las personas	51	30,11
DELITOS CONTRA LA INTEGRIDAD SEXUAL Y EL HONOR		
Delitos contra el honor	1	0,59
Violaciones	1	0,59
Otros delitos contra la integridad sexual	1	0,59
Total de delitos contra la integridad sexual y el honor	3	1,77
DELITOS CONTRA LA LIBERTAD		
Amenazas	22	12,99
Otros delitos contra la libertad	2	1,18
Total de delitos contra la libertad	24	14,17
DELITOS CONTRA LA PROPIEDAD		
Robos y tentativas de robo (ex. los agrav. por el res. de lesiones y/o muertes)	11	6,49
Robos agrav. y tentativas de robo agrav. por el res. de lesiones y/o muerte.	1	0,59
Hurtos y tentativa de hurto.	45	26,57
Otros delitos contra la propiedad	25	14,76
Total de delitos contra la propiedad	82	48,41
DELITOS CONTRA EL ESTADO Y LA COMUNIDAD		
Delitos contra la seguridad pública	4	2,36
Delitos contra el orden público	2	1,18
Delitos contra la seguridad de la nación	0	0,00
Delitos contra los poderes públicos y el orden constitucional	0	0,00
Delitos contra la administración pública	1	0,59
Delitos contra la fe pública	0	0,00
Total de delitos contra el estado y la comunidad	7	4,13
DELITOS CONTRA EL ESTADO CIVIL		
LEY 23.737 (estupefacientes)	0	0,00
OTROS DELITOS PREVISTOS EN LEYES ESPECIALES	2	1,18
TOTAL DE HECHOS DELICTIVOS	169	99,78

DELITOS	FRECUENCIA	TASA C/10000 Hab.
LORETO		
DELITOS CONTRA LAS PERSONAS		
Homicidios Dolosos	0	0,00
Homicidios dolosos en grado de tentativa	0	0,00
Homicidios culposos en accidentes de tránsito	2	1,15
Homicidios culposos por otros hechos	0	0,00
Lesiones dolosas	102	58,48
Lesiones culposas en accidentes de tránsito	9	5,16
Lesiones culposas por otros hechos	0	0,00
Otros delitos contra las personas	4	2,29
Total de delitos contra las personas	117	67,08
DELITOS CONTRA LA INTEGRIDAD SEXUAL Y EL HONOR		
Delitos contra el honor	0	0,00
Violaciones	5	2,87
Otros delitos contra la integridad sexual	7	4,01
Total de delitos contra la integridad sexual y el honor	12	6,88
DELITOS CONTRA LA LIBERTAD		
Amenazas	42	24,08
Otros delitos contra la libertad	12	6,88
Total de delitos contra la libertad	54	30,96
DELITOS CONTRA LA PROPIEDAD		
Robos y tentativas de robo (ex. los agrav. por el res. de lesiones y/o muertes)	45	25,80
Robos agrav. y tentativas de robo agrav. por el res. de lesiones y/o muerte.	1	0,57
Hurtos y tentativa de hurto.	184	105,49
Otros delitos contra la propiedad	63	36,12
Total de delitos contra la propiedad	293	167,99
DELITOS CONTRA EL ESTADO Y LA COMUNIDAD		
Delitos contra la seguridad pública	0	0,00
Delitos contra el orden público	0	0,00
Delitos contra la seguridad de la nación	0	0,00
Delitos contra los poderes públicos y el orden constitucional	1	0,57
Delitos contra la administración pública	4	2,29
Delitos contra la fe pública	2	1,15
Total de delitos contra el estado y la comunidad	7	4,01
DELITOS CONTRA EL ESTADO CIVIL		
LEY 23.737 (estupefacientes)	0	0,00
OTROS DELITOS PREVISTOS EN LEYES ESPECIALES	4	2,29
TOTAL DE HECHOS DELICTIVOS	487	279,21
MITRE		
DELITOS CONTRA LAS PERSONAS		
Homicidios Dolosos	0	0,00
Homicidios dolosos en grado de tentativa	0	0,00
Homicidios culposos en accidentes de tránsito	0	0,00
Homicidios culposos por otros hechos	0	0,00
Lesiones dolosas	7	38,61
Lesiones culposas en accidentes de tránsito	1	5,52
Lesiones culposas por otros hechos	0	0,00
Otros delitos contra las personas	1	5,52
Total de delitos contra las personas	9	49,64
DELITOS CONTRA LA INTEGRIDAD SEXUAL Y EL HONOR		
Delitos contra el honor	0	0,00
Violaciones	0	0,00
Otros delitos contra la integridad sexual	0	0,00
Total de delitos contra la integridad sexual y el honor	0	0,00
DELITOS CONTRA LA LIBERTAD		
Amenazas	6	33,09
Otros delitos contra la libertad	0	0,00
Total de delitos contra la libertad	6	33,09
DELITOS CONTRA LA PROPIEDAD		
Robos y tentativas de robo (ex. los agrav. por el res. de lesiones y/o muertes)	3	16,55
Robos agrav. y tentativas de robo agrav. por el res. de lesiones y/o muerte.	0	0,00
Hurtos y tentativa de hurto.	29	159,96
Otros delitos contra la propiedad	24	132,38
Total de delitos contra la propiedad	56	308,88
DELITOS CONTRA EL ESTADO Y LA COMUNIDAD		
Delitos contra la seguridad pública	0	0,00
Delitos contra el orden público	0	0,00
Delitos contra la seguridad de la nación	0	0,00
Delitos contra los poderes públicos y el orden constitucional	0	0,00
Delitos contra la administración pública	0	0,00
Delitos contra la fe pública	0	0,00
Total de delitos contra el estado y la comunidad	0	0,00
DELITOS CONTRA EL ESTADO CIVIL		
LEY 23.737 (estupefacientes)	0	0,00
OTROS DELITOS PREVISTOS EN LEYES ESPECIALES	2	11,03
TOTAL DE HECHOS DELICTIVOS	73	402,65

DELITOS	FRECUENCIA	TASA C/10000 Hab.
MORENO		
DELITOS CONTRA LAS PERSONAS		
Homicidios Dolosos	1	0,36
Homicidios dolosos en grado de tentativa	3	1,07
Homicidios culposos en accidentes de tránsito	1	0,36
Homicidios culposos por otros hechos	0	0,00
Lesiones dolosas	47	16,75
Lesiones culposas en accidentes de tránsito	21	7,49
Lesiones culposas por otros hechos	44	15,68
Otros delitos contra las personas	18	6,42
Total de delitos contra las personas	135	48,12
DELITOS CONTRA LA INTEGRIDAD SEXUAL Y EL HONOR		
Delitos contra el honor	0	0,00
Violaciones	9	3,21
Otros delitos contra la integridad sexual	3	1,07
Total de delitos contra la integridad sexual y el honor	12	4,28
DELITOS CONTRA LA LIBERTAD		
Amenazas	68	24,24
Otros delitos contra la libertad	19	6,77
Total de delitos contra la libertad	87	31,01
DELITOS CONTRA LA PROPIEDAD		
Robos y tentativas de robo (ex. los agrav. por el res. de lesiones y/o muertes)	70	24,95
Robos agrav. y tentativas de robo agrav. por el res. de lesiones y/o muerte.	6	2,14
Hurtos y tentativa de hurto.	162	57,75
Otros delitos contra la propiedad	77	27,45
Total de delitos contra la propiedad	315	112,29
DELITOS CONTRA EL ESTADO Y LA COMUNIDAD		
Delitos contra la seguridad pública	15	5,35
Delitos contra el orden público	5	1,78
Delitos contra la seguridad de la nación	2	0,71
Delitos contra los poderes públicos y el orden constitucional	3	1,07
Delitos contra la administración pública	10	3,56
Delitos contra la fe pública	4	1,43
Total de delitos contra el estado y la comunidad	39	13,90
DELITOS CONTRA EL ESTADO CIVIL		
LEY 23.737 (estupefacientes)	1	0,36
OTROS DELITOS PREVISTOS EN LEYES ESPECIALES	1	0,36
TOTAL DE HECHOS DELICTIVOS	591	210,67
OJO DE AGUA		
DELITOS CONTRA LAS PERSONAS		
Homicidios Dolosos	1	0,75
Homicidios dolosos en grado de tentativa	0	0,00
Homicidios culposos en accidentes de tránsito	1	0,75
Homicidios culposos por otros hechos	1	0,75
Lesiones dolosas	64	47,93
Lesiones culposas en accidentes de tránsito	6	4,49
Lesiones culposas por otros hechos	0	0,00
Otros delitos contra las personas	19	14,23
Total de delitos contra las personas	92	68,90
DELITOS CONTRA LA INTEGRIDAD SEXUAL Y EL HONOR		
Delitos contra el honor	0	0,00
Violaciones	0	0,00
Otros delitos contra la integridad sexual	5	3,74
Total de delitos contra la integridad sexual y el honor	5	3,74
DELITOS CONTRA LA LIBERTAD		
Amenazas	16	11,98
Otros delitos contra la libertad	11	8,24
Total de delitos contra la libertad	27	20,22
DELITOS CONTRA LA PROPIEDAD		
Robos y tentativas de robo (ex. los agrav. por el res. de lesiones y/o muertes)	16	11,98
Robos agrav. y tentativas de robo agrav. por el res. de lesiones y/o muerte.	0	0,00
Hurtos y tentativa de hurto.	30	22,47
Otros delitos contra la propiedad	60	44,94
Total de delitos contra la propiedad	106	79,39
DELITOS CONTRA EL ESTADO Y LA COMUNIDAD		
Delitos contra la seguridad pública	0	0,00
Delitos contra el orden público	0	0,00
Delitos contra la seguridad de la nación	0	0,00
Delitos contra los poderes públicos y el orden constitucional	0	0,00
Delitos contra la administración pública	4	3,00
Delitos contra la fe pública	0	0,00
Total de delitos contra el estado y la comunidad	4	3,00
DELITOS CONTRA EL ESTADO CIVIL		
LEY 23.737 (estupefacientes)	1	0,75
OTROS DELITOS PREVISTOS EN LEYES ESPECIALES	5	3,74
TOTAL DE HECHOS DELICTIVOS	240	179,75

DELITOS	FRECUENCIA	TASA C/10000 Hab.
PELEGRINI		
DELITOS CONTRA LAS PERSONAS		
Homicidios Dolosos	2	1.02
Homicidios dolosos en grado de tentativa	1	0.51
Homicidios culposos en accidentes de tránsito	2	1.02
Homicidios culposos por otros hechos	0	0.00
Lesiones dolosas	68	34.84
Lesiones culposas en accidentes de tránsito	7	3.59
Lesiones culposas por otros hechos	0	0.00
Otros delitos contra las personas	10	5.12
Total de delitos contra las personas	90	46.11
DELITOS CONTRA LA INTEGRIDAD SEXUAL Y EL HONOR		
Delitos contra el honor	0	0.00
Violaciones	3	1.54
Otros delitos contra la integridad sexual	0	0.00
Total de delitos contra la integridad sexual y el honor	3	1.54
DELITOS CONTRA LA LIBERTAD		
Amenazas	35	17.93
Otros delitos contra la libertad	2	1.02
Total de delitos contra la libertad	37	18.96
DELITOS CONTRA LA PROPIEDAD		
Robos y tentativas de robo (ex. los agrav. por el res. de lesiones y/o muertes)	60	30.74
Robos agrav. y tentativas de robo agrav. por el res. de lesiones y/o muerte.	0	0.00
Hurtos y tentativa de hurto.	98	50.21
Otros delitos contra la propiedad	59	30.23
Total de delitos contra la propiedad	217	111.19
DELITOS CONTRA EL ESTADO Y LA COMUNIDAD		
Delitos contra la seguridad pública	1	0.51
Delitos contra el orden público	0	0.00
Delitos contra la seguridad de la nación	0	0.00
Delitos contra los poderes públicos y el orden constitucional	0	0.00
Delitos contra la administración pública	0	0.00
Delitos contra la fe pública	0	0.00
Total de delitos contra el estado y la comunidad	1	0.51
DELITOS CONTRA EL ESTADO CIVIL		
LEY 23.737 (estupefacientes)	0	0.00
OTROS DELITOS PREVISTOS EN LEYES ESPECIALES	3	1.54
TOTAL DE HECHOS DELICTIVOSOS	351	179.84
QUEBRACHOS		
DELITOS CONTRA LAS PERSONAS		
Homicidios Dolosos	0	0.00
Homicidios dolosos en grado de tentativa	2	1.77
Homicidios culposos en accidentes de tránsito	0	0.00
Homicidios culposos por otros hechos	4	3.53
Lesiones dolosas	29	25.59
Lesiones culposas en accidentes de tránsito	0	0.00
Lesiones culposas por otros hechos	21	18.53
Otros delitos contra las personas	0	0.00
Total de delitos contra las personas	56	49.42
DELITOS CONTRA LA INTEGRIDAD SEXUAL Y EL HONOR		
Delitos contra el honor	0	0.00
Violaciones	1	0.88
Otros delitos contra la integridad sexual	2	1.77
Total de delitos contra la integridad sexual y el honor	3	2.65
DELITOS CONTRA LA LIBERTAD		
Amenazas	26	22.95
Otros delitos contra la libertad	0	0.00
Total de delitos contra la libertad	26	22.95
DELITOS CONTRA LA PROPIEDAD		
Robos y tentativas de robo (ex. los agrav. por el res. de lesiones y/o muertes)	1	0.88
Robos agrav. y tentativas de robo agrav. por el res. de lesiones y/o muerte.	0	0.00
Hurtos y tentativa de hurto.	45	39.71
Otros delitos contra la propiedad	9	7.94
Total de delitos contra la propiedad	55	48.54
DELITOS CONTRA EL ESTADO Y LA COMUNIDAD		
Delitos contra la seguridad pública	0	0.00
Delitos contra el orden público	0	0.00
Delitos contra la seguridad de la nación	0	0.00
Delitos contra los poderes públicos y el orden constitucional	0	0.00
Delitos contra la administración pública	0	0.00
Delitos contra la fe pública	0	0.00
Total de delitos contra el estado y la comunidad	0	0.00
DELITOS CONTRA EL ESTADO CIVIL		
LEY 23.737 (estupefacientes)	0	0.00
OTROS DELITOS PREVISTOS EN LEYES ESPECIALES	0	0.00
TOTAL DE HECHOS DELICTIVOSOS	140	123.55

DELITOS	FRECUENCIA	TASA C/10000 Hab.
RÍO HONDO		
DELITOS CONTRA LAS PERSONAS		
Homicidios Dolosos	4	0.79
Homicidios dolosos en grado de tentativa	23	4.53
Homicidios culposos en accidentes de tránsito	2	0.39
Homicidios culposos por otros hechos	2	0.39
Lesiones dolosas	362	71.29
Lesiones culposas en accidentes de tránsito	65	12.80
Lesiones culposas por otros hechos	0	0.00
Otros delitos contra las personas	91	17.92
Total de delitos contra las personas	549	108.11
DELITOS CONTRA LA INTEGRIDAD SEXUAL Y EL HONOR		
Delitos contra el honor	0	0.00
Violaciones	21	4.14
Otros delitos contra la integridad sexual	4	0.79
Total de delitos contra la integridad sexual y el honor	25	4.92
DELITOS CONTRA LA LIBERTAD		
Amenazas	373	73.45
Otros delitos contra la libertad	25	4.92
Total de delitos contra la libertad	398	78.38
DELITOS CONTRA LA PROPIEDAD		
Robos y tentativas de robo (ex. los agrav. por el res. de lesiones y/o muertes)	378	74.44
Robos agrav. y tentativas de robo agrav. por el res. de lesiones y/o muerte.	9	1.77
Hurtos y tentativa de hurto.	653	128.59
Otros delitos contra la propiedad	178	35.05
Total de delitos contra la propiedad	1.218	239.85
DELITOS CONTRA EL ESTADO Y LA COMUNIDAD		
Delitos contra la seguridad pública	1	0.20
Delitos contra el orden público	0	0.00
Delitos contra la seguridad de la nación	0	0.00
Delitos contra los poderes públicos y el orden constitucional	0	0.00
Delitos contra la administración pública	9	1.77
Delitos contra la fe pública	0	0.00
Total de delitos contra el estado y la comunidad	10	1.97
DELITOS CONTRA EL ESTADO CIVIL		
LEY 23.737 (estupefacientes)	1	0.20
OTROS DELITOS PREVISTOS EN LEYES ESPECIALES	15	2.95
TOTAL DE HECHOS DELICTIVOS	2.216	436.38
RIVADAVIA		
DELITOS CONTRA LAS PERSONAS		
Homicidios Dolosos	0	0.00
Homicidios dolosos en grado de tentativa	0	0.00
Homicidios culposos en accidentes de tránsito	1	2.03
Homicidios culposos por otros hechos	0	0.00
Lesiones dolosas	6	12.21
Lesiones culposas en accidentes de tránsito	1	2.03
Lesiones culposas por otros hechos	0	0.00
Otros delitos contra las personas	1	2.03
Total de delitos contra las personas	9	18.31
DELITOS CONTRA LA INTEGRIDAD SEXUAL Y EL HONOR		
Delitos contra el honor	0	0.00
Violaciones	0	0.00
Otros delitos contra la integridad sexual	0	0.00
Total de delitos contra la integridad sexual y el honor	0	0.00
DELITOS CONTRA LA LIBERTAD		
Amenazas	1	2.03
Otros delitos contra la libertad	0	0.00
Total de delitos contra la libertad	1	2.03
DELITOS CONTRA LA PROPIEDAD		
Robos y tentativas de robo (ex. los agrav. por el res. de lesiones y/o muertes)	4	8.14
Robos agrav. y tentativas de robo agrav. por el res. de lesiones y/o muerte.	0	0.00
Hurtos y tentativa de hurto.	16	32.55
Otros delitos contra la propiedad	4	8.14
Total de delitos contra la propiedad	24	48.82
DELITOS CONTRA EL ESTADO Y LA COMUNIDAD		
Delitos contra la seguridad pública	0	0.00
Delitos contra el orden público	1	2.03
Delitos contra la seguridad de la nación	0	0.00
Delitos contra los poderes públicos y el orden constitucional	0	0.00
Delitos contra la administración pública	0	0.00
Delitos contra la fe pública	0	0.00
Total de delitos contra el estado y la comunidad	1	2.03
DELITOS CONTRA EL ESTADO CIVIL		
LEY 23.737 (estupefacientes)	0	0.00
OTROS DELITOS PREVISTOS EN LEYES ESPECIALES	4	8.14
TOTAL DE HECHOS DELICTIVOS	39	79.33

DELITOS	FRECUENCIA	TASA C/10000 Hab.
ROBLES		
DELITOS CONTRA LAS PERSONAS		
Homicidios Dolosos	1	0,25
Homicidios dolosos en grado de tentativa	5	1,25
Homicidios culposos en accidentes de tránsito	4	1,00
Homicidios culposos por otros hechos	0	0,00
Lesiones dolosas	135	33,70
Lesiones culposas en accidentes de tránsito	23	5,74
Lesiones culposas por otros hechos	1	0,25
Otros delitos contra las personas	25	6,24
Total de delitos contra las personas	194	48,43
DELITOS CONTRA LA INTEGRIDAD SEXUAL Y EL HONOR		
Delitos contra el honor	3	0,75
Violaciones	7	1,75
Otros delitos contra la integridad sexual	14	3,49
Total de delitos contra la integridad sexual y el honor	24	5,99
DELITOS CONTRA LA LIBERTAD		
Amenazas	81	20,22
Otros delitos contra la libertad	9	2,25
Total de delitos contra la libertad	90	22,47
DELITOS CONTRA LA PROPIEDAD		
Robos y tentativas de robo (ex. los agrav. por el res. de lesiones y/o muertes)	87	21,72
Robos agrav. y tentativas de robo agrav. por el res. de lesiones y/o muerte.	1	0,25
Hurtos y tentativa de hurto.	264	65,90
Otros delitos contra la propiedad	48	11,98
Total de delitos contra la propiedad	400	99,85
DELITOS CONTRA EL ESTADO Y LA COMUNIDAD		
Delitos contra la seguridad pública	0	0,00
Delitos contra el orden público	1	0,25
Delitos contra la seguridad de la nación	0	0,00
Delitos contra los poderes públicos y el orden constitucional	0	0,00
Delitos contra la administración pública	2	0,50
Delitos contra la fe pública	0	0,00
Total de delitos contra el estado y la comunidad	3	0,75
DELITOS CONTRA EL ESTADO CIVIL		
LEY 23.737 (estupefacientes)	0	0,00
OTROS DELITOS PREVISTOS EN LEYES ESPECIALES	18	4,49
TOTAL DE HECHOS DELICTIVOSOS	729	181,98
SALAVINA		
DELITOS CONTRA LAS PERSONAS		
Homicidios Dolosos	0	0,00
Homicidios dolosos en grado de tentativa	2	1,88
Homicidios culposos en accidentes de tránsito	0	0,00
Homicidios culposos por otros hechos	0	0,00
Lesiones dolosas	22	20,63
Lesiones culposas en accidentes de tránsito	0	0,00
Lesiones culposas por otros hechos	2	1,88
Otros delitos contra las personas	1	0,94
Total de delitos contra las personas	27	25,32
DELITOS CONTRA LA INTEGRIDAD SEXUAL Y EL HONOR		
Delitos contra el honor	0	0,00
Violaciones	0	0,00
Otros delitos contra la integridad sexual	2	1,88
Total de delitos contra la integridad sexual y el honor	2	1,88
DELITOS CONTRA LA LIBERTAD		
Amenazas	22	20,63
Otros delitos contra la libertad	2	1,88
Total de delitos contra la libertad	24	22,51
DELITOS CONTRA LA PROPIEDAD		
Robos y tentativas de robo (ex. los agrav. por el res. de lesiones y/o muertes)	0	0,00
Robos agrav. y tentativas de robo agrav. por el res. de lesiones y/o muerte.	0	0,00
Hurtos y tentativa de hurto.	81	75,96
Otros delitos contra la propiedad	25	23,44
Total de delitos contra la propiedad	106	99,40
DELITOS CONTRA EL ESTADO Y LA COMUNIDAD		
Delitos contra la seguridad pública	0	0,00
Delitos contra el orden público	0	0,00
Delitos contra la seguridad de la nación	0	0,00
Delitos contra los poderes públicos y el orden constitucional	0	0,00
Delitos contra la administración pública	0	0,00
Delitos contra la fe pública	0	0,00
Total de delitos contra el estado y la comunidad	0	0,00
DELITOS CONTRA EL ESTADO CIVIL		
LEY 23.737 (estupefacientes)	0	0,00
OTROS DELITOS PREVISTOS EN LEYES ESPECIALES	2	1,88
TOTAL DE HECHOS DELICTIVOSOS	161	150,98

DELITOS	FRECUENCIA	TASA C/10000 Hab.
SAN MARTIN		
DELITOS CONTRA LAS PERSONAS		
Homicidios Dolosos	0	0,00
Homicidios dolosos en grado de tentativa	0	0,00
Homicidios culposos en accidentes de tránsito	0	0,00
Homicidios culposos por otros hechos	0	0,00
Lesiones dolosas	24	26,24
Lesiones culposas en accidentes de tránsito	3	3,28
Lesiones culposas por otros hechos	0	0,00
Otros delitos contra las personas	2	2,19
Total de delitos contra las personas	29	31,70
DELITOS CONTRA LA INTEGRIDAD SEXUAL Y EL HONOR		
Delitos contra el honor	0	0,00
Violaciones	2	2,19
Otros delitos contra la integridad sexual	4	4,37
Total de delitos contra la integridad sexual y el honor	6	6,56
DELITOS CONTRA LA LIBERTAD		
Amenazas	13	14,21
Otros delitos contra la libertad	1	1,09
Total de delitos contra la libertad	14	15,30
DELITOS CONTRA LA PROPIEDAD		
Robos y tentativas de robo (ex. los agrav. por el res. de lesiones y/o muertes)	6	6,56
Robos agrav. y tentativas de robo agrav. por el res. de lesiones y/o muerte.	0	0,00
Hurtos y tentativa de hurto.	50	54,66
Otros delitos contra la propiedad	11	12,02
Total de delitos contra la propiedad	67	73,24
DELITOS CONTRA EL ESTADO Y LA COMUNIDAD		
Delitos contra la seguridad pública	0	0,00
Delitos contra el orden público	0	0,00
Delitos contra la seguridad de la nación	0	0,00
Delitos contra los poderes públicos y el orden constitucional	0	0,00
Delitos contra la administración pública	0	0,00
Delitos contra la fe pública	0	0,00
Total de delitos contra el estado y la comunidad	0	0,00
DELITOS CONTRA EL ESTADO CIVIL		
LEY 23.737 (estupefacientes)	0	0,00
OTROS DELITOS PREVISTOS EN LEYES ESPECIALES	4	4,37
TOTAL DE HECHOS DELICTIVOS	120	131,18
SARMIENTO		
DELITOS CONTRA LAS PERSONAS		
Homicidios Dolosos	0	0,00
Homicidios dolosos en grado de tentativa	0	0,00
Homicidios culposos en accidentes de tránsito	3	6,43
Homicidios culposos por otros hechos	0	0,00
Lesiones dolosas	8	17,13
Lesiones culposas en accidentes de tránsito	5	10,71
Lesiones culposas por otros hechos	1	2,14
Otros delitos contra las personas	0	0,00
Total de delitos contra las personas	17	36,41
DELITOS CONTRA LA INTEGRIDAD SEXUAL Y EL HONOR		
Delitos contra el honor	0	0,00
Violaciones	0	0,00
Otros delitos contra la integridad sexual	2	4,28
Total de delitos contra la integridad sexual y el honor	2	4,28
DELITOS CONTRA LA LIBERTAD		
Amenazas	8	17,13
Otros delitos contra la libertad	0	0,00
Total de delitos contra la libertad	8	17,13
DELITOS CONTRA LA PROPIEDAD		
Robos y tentativas de robo (ex. los agrav. por el res. de lesiones y/o muertes)	4	8,57
Robos agrav. y tentativas de robo agrav. por el res. de lesiones y/o muerte.	0	0,00
Hurtos y tentativa de hurto.	13	27,84
Otros delitos contra la propiedad	3	6,43
Total de delitos contra la propiedad	20	42,84
DELITOS CONTRA EL ESTADO Y LA COMUNIDAD		
Delitos contra la seguridad pública	1	2,14
Delitos contra el orden público	0	0,00
Delitos contra la seguridad de la nación	0	0,00
Delitos contra los poderes públicos y el orden constitucional	0	0,00
Delitos contra la administración pública	0	0,00
Delitos contra la fe pública	1	2,14
Total de delitos contra el estado y la comunidad	2	4,28
DELITOS CONTRA EL ESTADO CIVIL		
LEY 23.737 (estupefacientes)	0	0,00
OTROS DELITOS PREVISTOS EN LEYES ESPECIALES	2	4,28
TOTAL DE HECHOS DELICTIVOS	51	109,23

DELITOS	FRECUENCIA	TASA C/10000 Hab.
SILÍPICA		
DELITOS CONTRA LAS PERSONAS		
Homicidios Dolosos	0	0,00
Homicidios dolosos en grado de tentativa	0	0,00
Homicidios culposos en accidentes de tránsito	2	2,63
Homicidios culposos por otros hechos	0	0,00
Lesiones dolosas	20	26,30
Lesiones culposas en accidentes de tránsito	3	3,94
Lesiones culposas por otros hechos	10	13,15
Otros delitos contra las personas	2	2,63
Total de delitos contra las personas	37	48,65
DELITOS CONTRA LA INTEGRIDAD SEXUAL Y EL HONOR		
Delitos contra el honor	0	0,00
Violaciones	0	0,00
Otros delitos contra la integridad sexual	9	11,83
Total de delitos contra la integridad sexual y el honor	9	11,83
DELITOS CONTRA LA LIBERTAD		
Amenazas	6	7,89
Otros delitos contra la libertad	3	3,94
Total de delitos contra la libertad	9	11,83
DELITOS CONTRA LA PROPIEDAD		
Robos y tentativas de robo (ex. los agrav. por el res. de lesiones y/o muertes)	11	14,46
Robos agrav. y tentativas de robo agrav. por el res. de lesiones y/o muerte.	1	1,31
Hurtos y tentativa de hurto.	45	59,17
Otros delitos contra la propiedad	24	31,56
Total de delitos contra la propiedad	81	106,51
DELITOS CONTRA EL ESTADO Y LA COMUNIDAD		
Delitos contra la seguridad pública	7	9,20
Delitos contra el orden público	4	5,26
Delitos contra la seguridad de la nación	0	0,00
Delitos contra los poderes públicos y el orden constitucional	0	0,00
Delitos contra la administración pública	0	0,00
Delitos contra la fe pública	0	0,00
Total de delitos contra el estado y la comunidad	11	14,46
DELITOS CONTRA EL ESTADO CIVIL		
LEY 23.737 (estupefacientes)	1	1,31
OTROS DELITOS PREVISTOS EN LEYES ESPECIALES	0	0,00
TOTAL DE HECHOS DELICTIVOSOS	148	194,61
POLICÍA FEDERAL ARGENTINA		
DELITOS CONTRA LAS PERSONAS		
Homicidios Dolosos	0	0,00
Homicidios dolosos en grado de tentativa	0	0,00
Homicidios culposos en accidentes de tránsito	0	0,00
Homicidios culposos por otros hechos	0	0,00
Lesiones dolosas	0	0,00
Lesiones culposas en accidentes de tránsito	0	0,00
Lesiones culposas por otros hechos	1	0,00
Otros delitos contra las personas	0	0,00
Total de delitos contra las personas	1	0,00
DELITOS CONTRA LA INTEGRIDAD SEXUAL Y EL HONOR		
Delitos contra el honor	0	0,00
Violaciones	0	0,00
Otros delitos contra la integridad sexual	0	0,00
Total de delitos contra la integridad sexual y el honor	0	0,00
DELITOS CONTRA LA LIBERTAD		
Amenazas	4	0,00
Otros delitos contra la libertad	0	0,00
Total de delitos contra la libertad	4	0,00
DELITOS CONTRA LA PROPIEDAD		
Robos y tentativas de robo (ex. los agrav. por el res. de lesiones y/o muertes)	3	0,00
Robos agrav. y tentativas de robo agrav. por el res. de lesiones y/o muerte.	0	0,00
Hurtos y tentativa de hurto.	6	0,00
Otros delitos contra la propiedad	0	0,00
Total de delitos contra la propiedad	9	0,00
DELITOS CONTRA EL ESTADO Y LA COMUNIDAD		
Delitos contra la seguridad pública	0	0,00
Delitos contra el orden público	0	0,00
Delitos contra la seguridad de la nación	0	0,00
Delitos contra los poderes públicos y el orden constitucional	0	0,00
Delitos contra la administración pública	2	0,00
Delitos contra la fe pública	4	0,00
Total de delitos contra el estado y la comunidad	6	0,00
DELITOS CONTRA EL ESTADO CIVIL		
LEY 23.737 (estupefacientes)	22	0,00
OTROS DELITOS PREVISTOS EN LEYES ESPECIALES	27	0,00
TOTAL DE HECHOS DELICTIVOSOS	69	0,00

Reporte Anual del Sistema de Alerta Temprana - HOMICIDIOS SANTIAGO DEL ESTERO - Año 2005

Cuadro Resumen. Total de homicidios por mes

Hechos	HOMICIDIOS DOLOSOS		HOMICIDIOS CULPOSOS EN HECHOS DE TRANSITO	
	SNIC	SAT	SNIC	SAT
Enero	4	4	8	7
Febrero	5	5	6	5
Marzo	6	6	7	7
Abril	4	4	4	3
Mayo	2	2	6	6
Junio	1	1	3	3
Julio	3	2	5	4
Agosto	0	0	5	6
Septiembre	3	3	6	7
Octubre	3	3	4	4
Noviembre	2	1	5	6
Diciembre	3	3	5	5
Total	36	34	64	63
Promedio mensual	3		5	
Tasa c/100 mil hab.	4,48		7,96	

Aclaración: Del total de los homicidios dolosos y culposos en hechos de tránsito informados en las planillas de hechos delictuosos (SNIC), se posee información detallada solamente del total que aparece en la columna del Sistema de Alerta Temprana (SAT).

Cuadro Resumen. Total de homicidios del año*

Tipo de Homicidio	Valores Absolutos	Tipos de Homicidios
Homicidios dolosos	36	<div style="display: flex; justify-content: space-around;"> <div style="text-align: center;"> <p>Homicidios culposos en tránsito 54%</p> </div> <div style="text-align: center;"> </div> <div style="text-align: center;"> <p>Homicidios culposos por otros hechos** 15%</p> </div> <div style="text-align: center;"> <p>Homicidios dolosos 31%</p> </div> </div>
Homicidios culposos en tránsito	64	
Homicidios culposos por otros hechos**	18	
Total de Homicidios	118	

*Los datos de este cuadro provienen de las planillas de Hechos Delictuosos

**De los Homicidios Culposos por otros hechos no se cuenta con información más detallada.

Homicidios Dolosos

SANTIAGO DEL ESTERO - Año 2005

Cuadro Resumen de Homicidios dolosos.

Cantidad total de hechos, de víctimas y de imputados

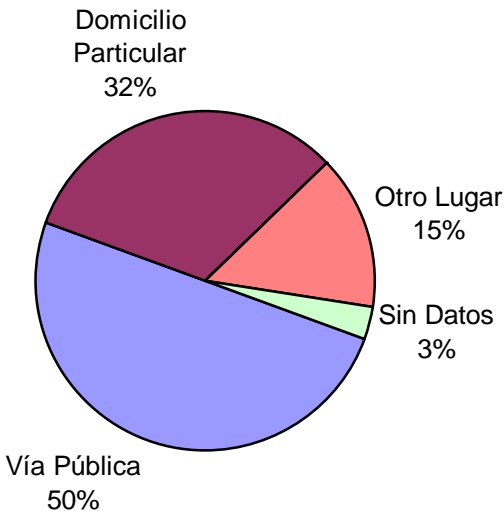
Homicidios dolosos	Hechos	Víctimas	Imputados
	34	35	37

Serie hechos

En esta serie de cuadros se presenta información resumida acerca de las características del tipo de hecho homicidio doloso.

Cuadro 1. Distribución de frecuencias de homicidios dolosos por tipo de lugar de ocurrencia

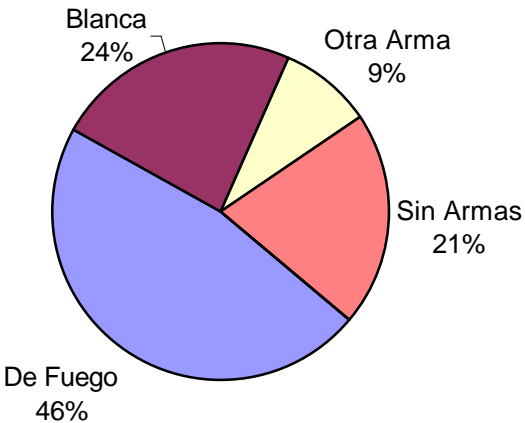
Tipo de lugar	Cant.
Vía Pública	17
Domicilio Particular	11
Comercio	0
Interior de Rodados	0
Cárcel o Comisaría	0
Otro Lugar	5
Sin Datos	1
<i>Total</i>	34



Detailed description of Cuadro 1: The table lists the number of homicides for each location type. The pie chart visualizes this data, showing that 50% (17 cases) occurred on public roads, 32% (11 cases) at private homes, 15% (5 cases) in other locations, and 3% (1 case) with no data.

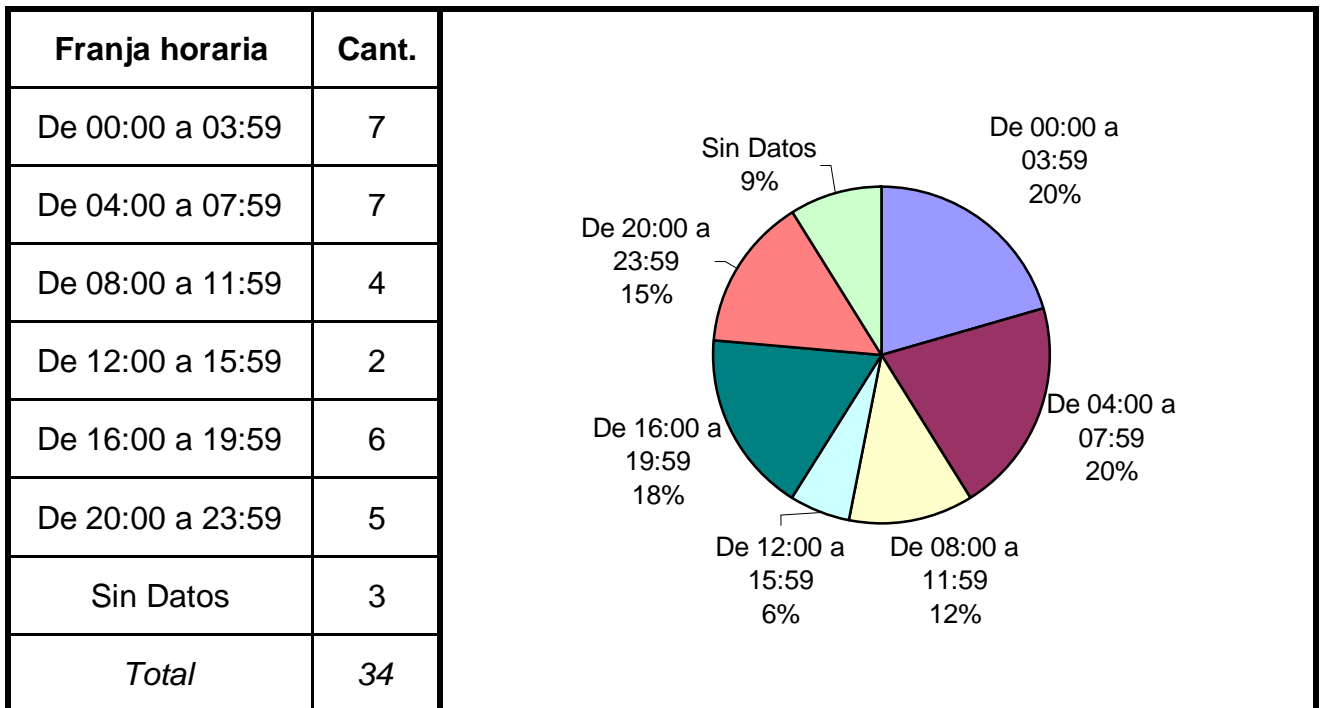
Cuadro 2. Distribución de frecuencias de homicidios dolosos por clase de arma

Clase de arma	Cant.
De Fuego	16
Blanca	8
Otra Arma	3
Sin Armas	7
Sin Datos	0
<i>Total</i>	34

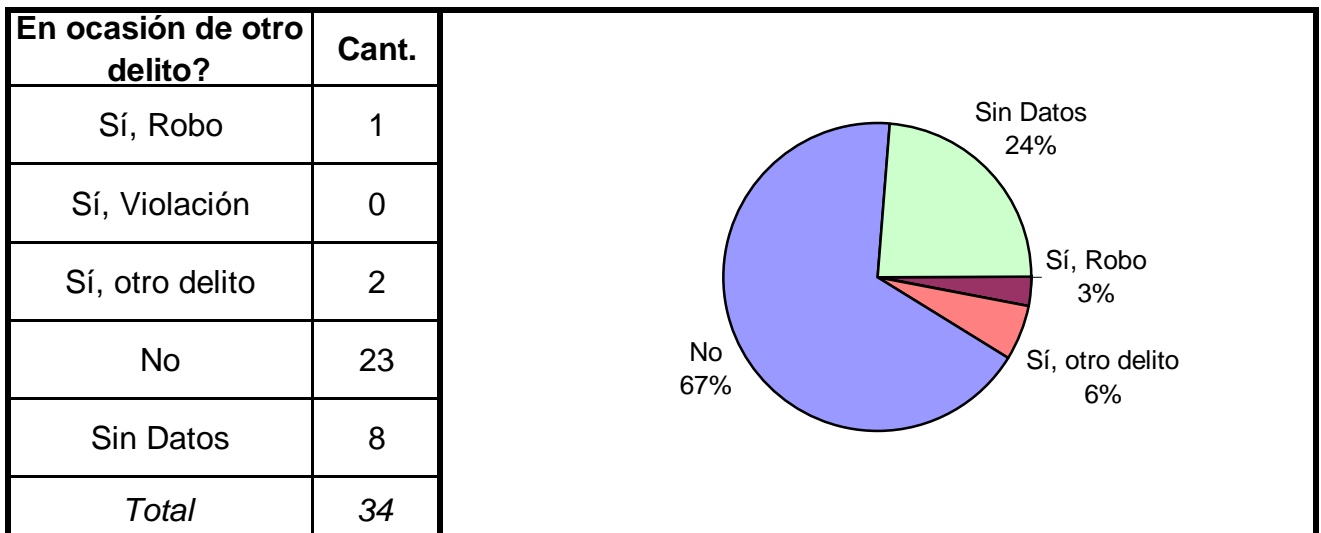


Detailed description of Cuadro 2: The table lists the number of homicides for each weapon type. The pie chart visualizes this data, showing that 46% (16 cases) were committed with firearms, 21% (7 cases) without weapons, 24% (8 cases) with bladed weapons, and 9% (3 cases) with other weapons.

Cuadro 3. Distribución de frecuencias de homicidios dolosos por franja horaria de ocurrencia



Cuadro 4. Distribución de frecuencias de homicidios dolosos según circunstancias en que se produjeron



Cuadro 5. Distribución de frecuencias de homicidios dolosos en ocasión de robo por tipo de lugar de ocurrencia

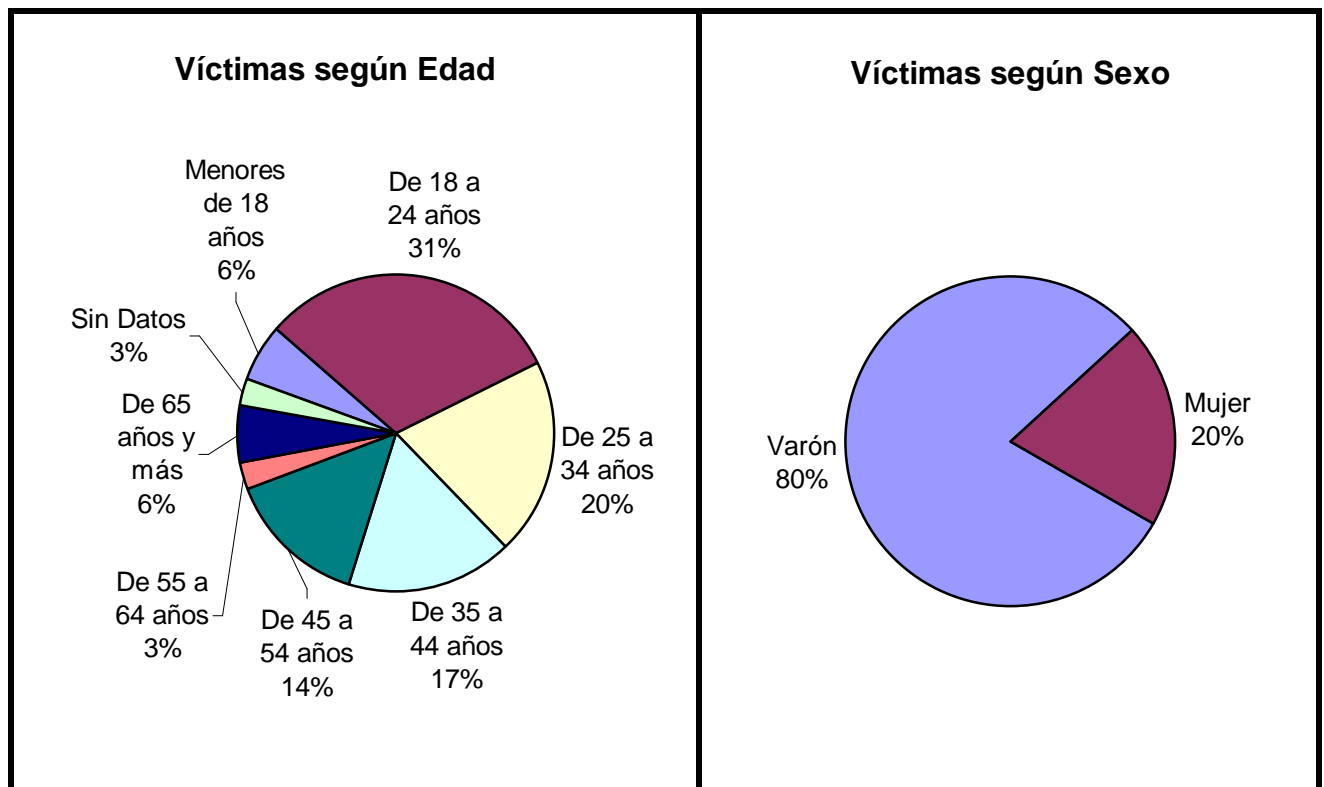
Tipo de lugar	Cant.	
Vía Pública	1	
Domicilio Particular	0	
Comercio	0	
Interior de Rodados	0	
Cárcel o Comisaría	0	
Otro Lugar	0	
Sin Datos	0	
<i>Total</i>	1	

Serie personas

En esta serie de cuadros se presenta información resumida acerca de las personas involucradas en homicidios dolosos.

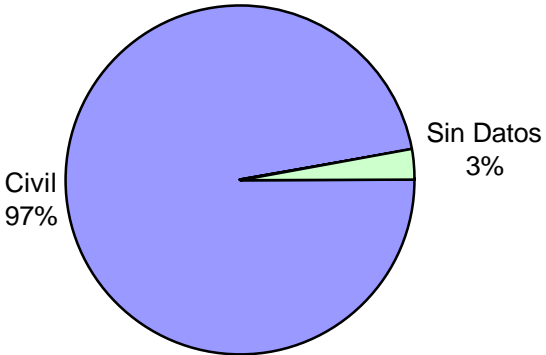
Cuadro 1. Víctimas de homicidios dolosos según sexo por grupo de edades

Grupo de edad	Varón	Mujer	Sin Datos	Total
Menores de 18 años	2	0	0	2
De 18 a 24 años	10	1	0	11
De 25 a 34 años	4	3	0	7
De 35 a 44 años	4	2	0	6
De 45 a 54 años	5	0	0	5
De 55 a 64 años	1	0	0	1
De 65 años y más	1	1	0	2
Sin Datos	1	0	0	1
<i>Total</i>	<i>28</i>	<i>7</i>	<i>0</i>	<i>35</i>



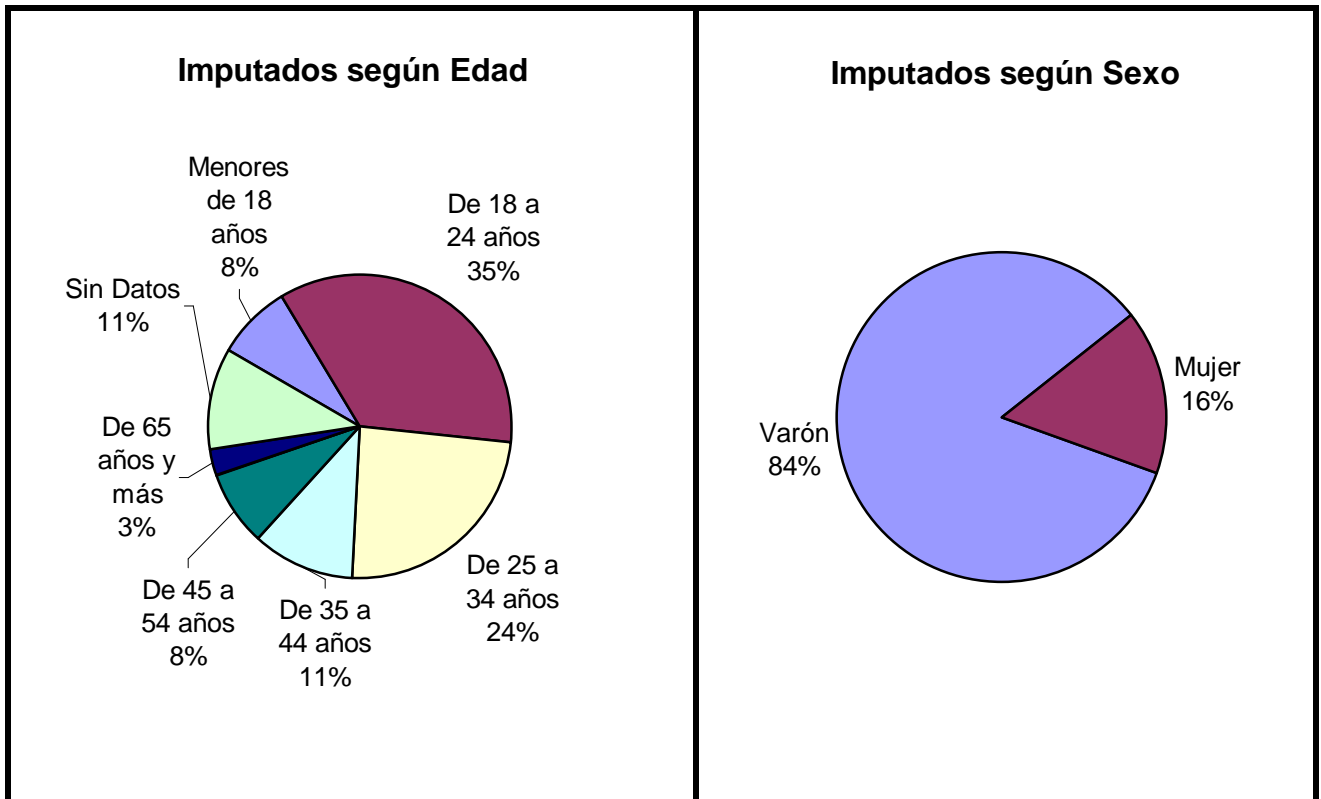
Cuadro 2. Víctimas de homicidios dolosos según clase de víctima

Clase de Víctima	Cant.
Civil	34
Policía en Servicio	0
Policía fuera de Servicio	0
Seguridad Privada	0
Otra fuerza de seguridad	0
Sin Datos	1
<i>Total</i>	<i>35</i>



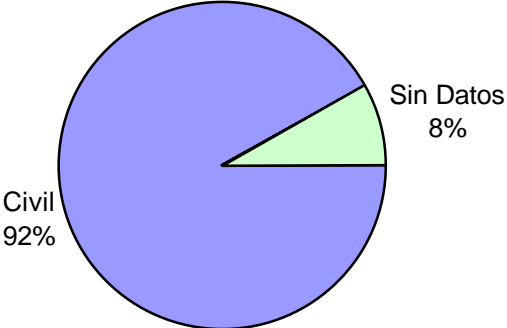
Cuadro 3. Imputados de homicidios dolosos según sexo por grupo de edades

Grupo de edad	Varón	Mujer	Sin Datos	Total
Menores de 18 años	2	1	0	3
De 18 a 24 años	13	0	0	13
De 25 a 34 años	6	3	0	9
De 35 a 44 años	4	0	0	4
De 45 a 54 años	2	1	0	3
De 55 a 64 años	0	0	0	0
De 65 años y más	1	0	0	1
Sin Datos	3	1	0	4
<i>Total</i>	<i>31</i>	<i>6</i>	<i>0</i>	<i>37</i>



Cuadro 4. Imputados de homicidios dolosos según clase de imputado

Clase de Imputado	Cant.
Civil	34
Policía en Servicio	0
Policía fuera de Servicio	0
Seguridad Privada	0
Otra fuerza de seguridad	0
Sin Datos	3
<i>Total</i>	<i>37</i>



Homicidios Culposos en Hechos de Tránsito

SANTIAGO DEL ESTERO - Año 2005

Cuadro Resumen de Homicidios culposos en hechos de tránsito.

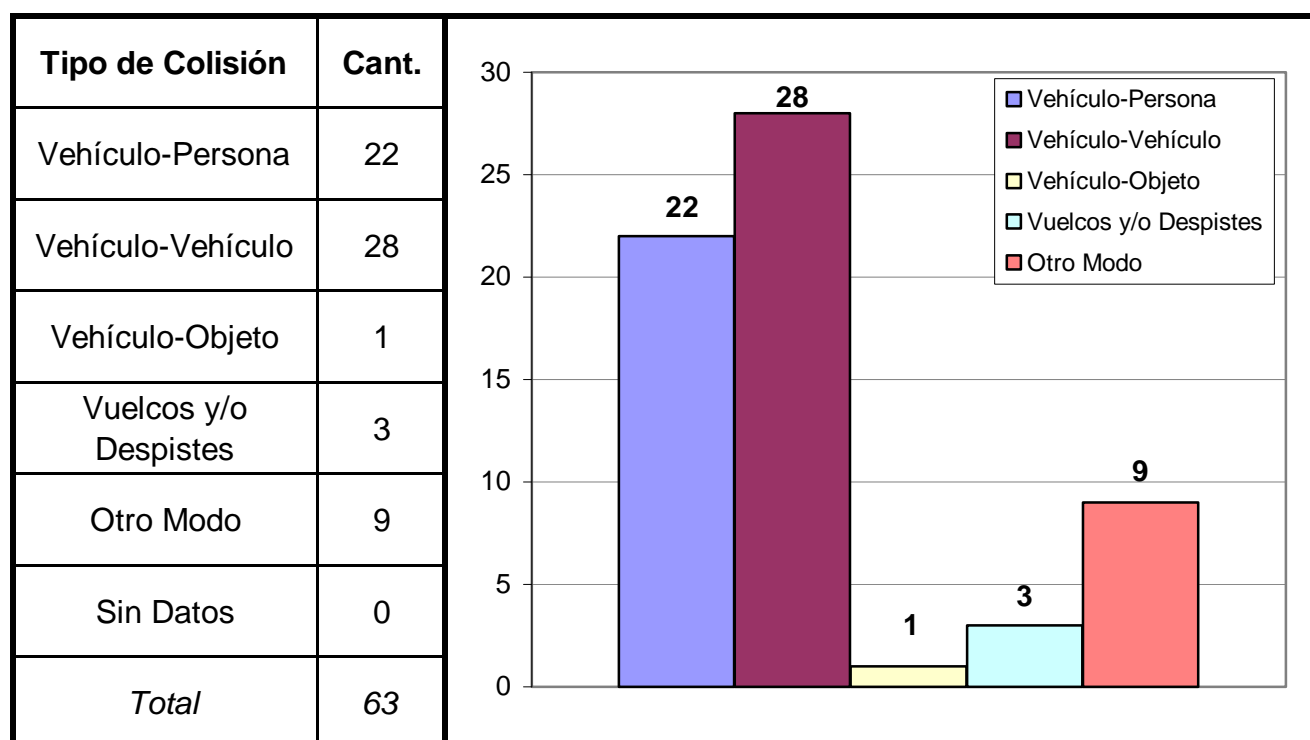
Cantidad total de hechos, de víctimas y de imputados.

Homicidios Culposos en Hechos de Tránsito	Hechos	Víctimas	Imputados
	63	74	58

Serie hechos

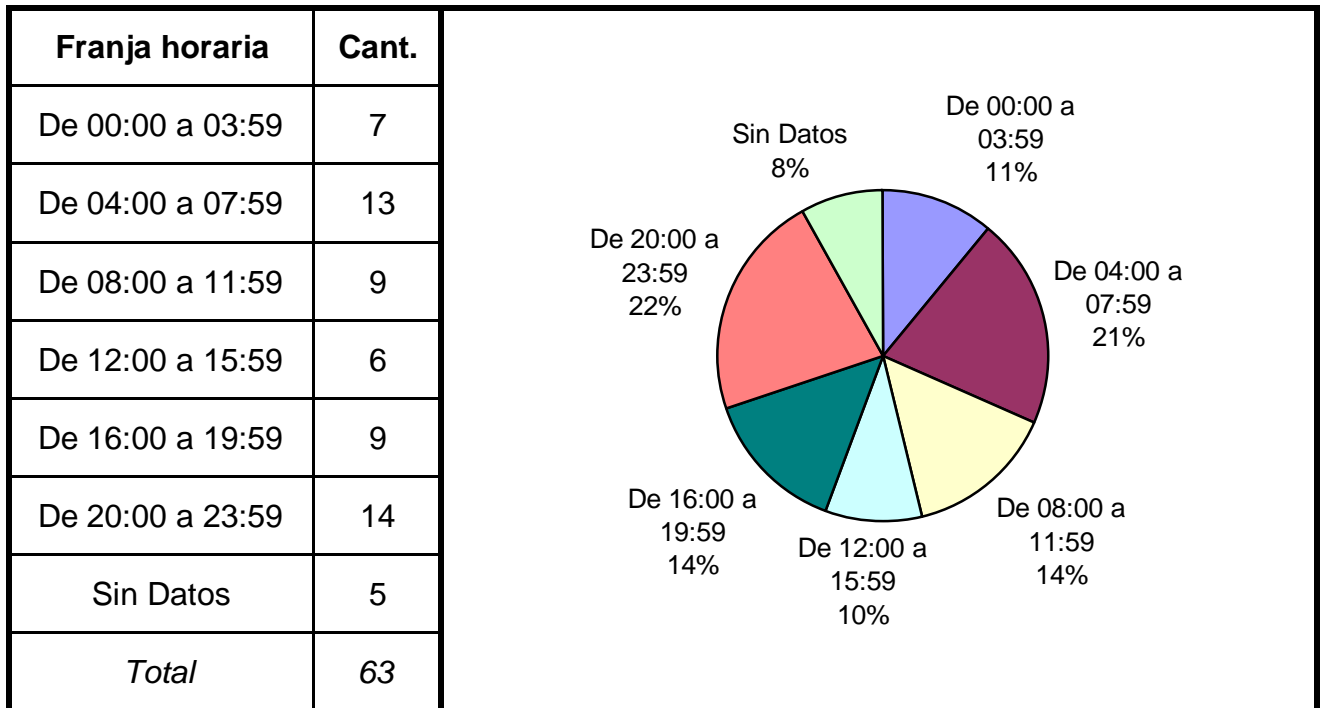
En esta serie de cuadros se presenta información resumida acerca de las características del tipo de hecho homicidio culposo en hecho de tránsito.

Cuadro 1. Distribución de frecuencias de homicidios culposos en hecho de tránsito por tipo de colisión

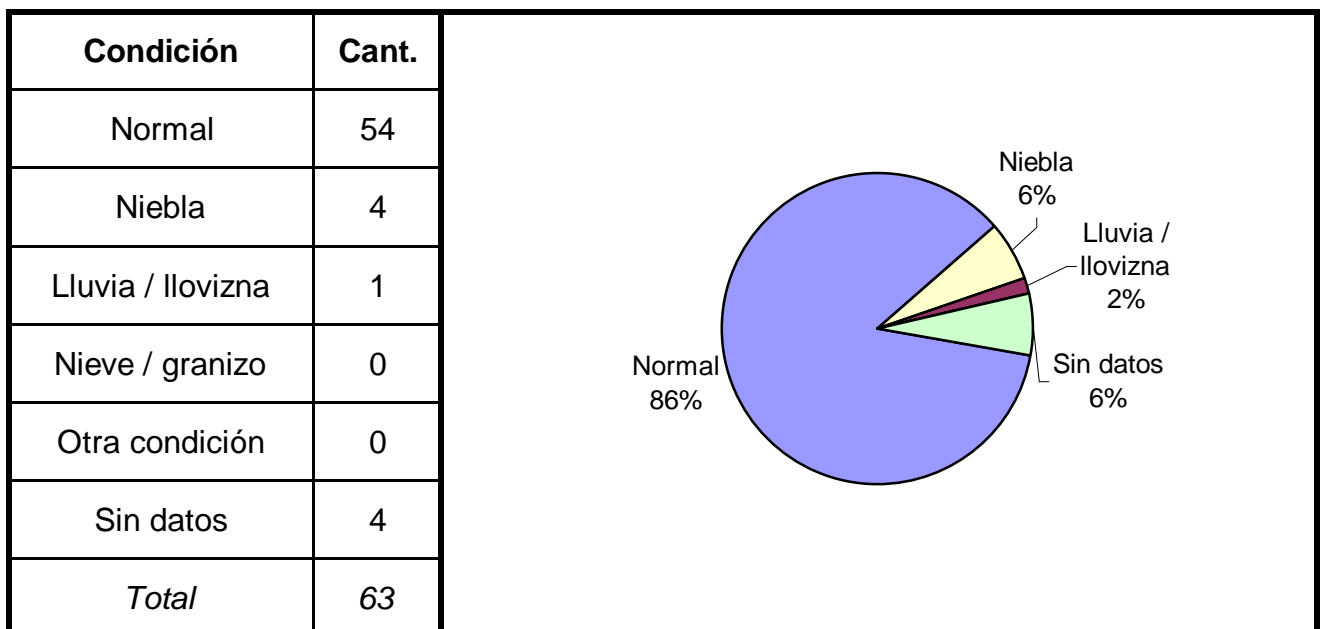


(Aclaración: el total de tipos de colisión puede no coincidir con el total de hechos debido a que las categorías consideradas no son excluyentes de modo que se puede dar más de una modalidad por hecho)

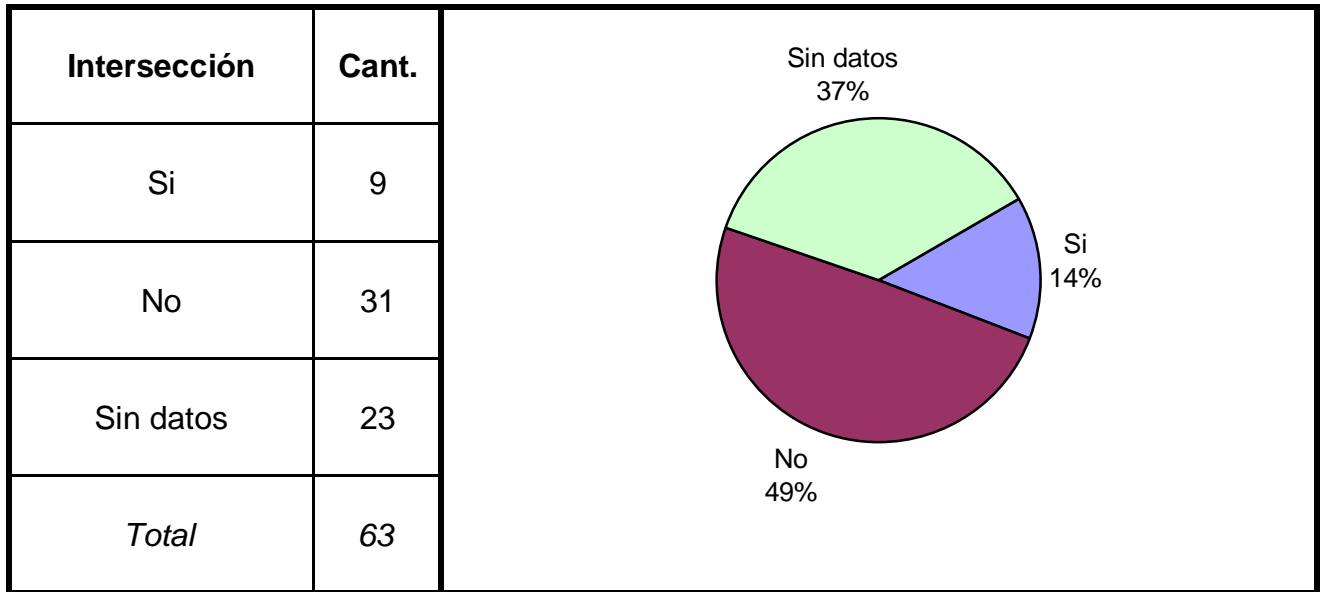
Cuadro 2. Distribución de frecuencias de homicidios culposos en hechos de tránsito por franja horaria de ocurrencia



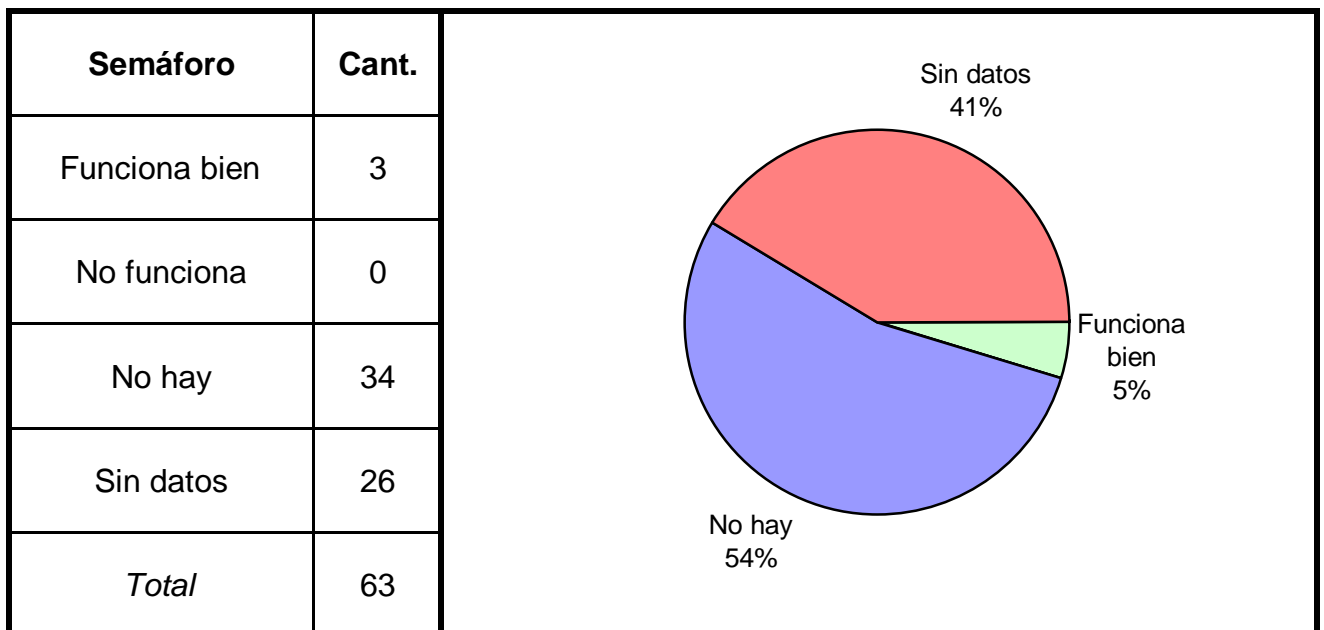
Cuadro 3. Distribución de frecuencias de homicidios culposos en hechos de tránsito según condiciones climáticas



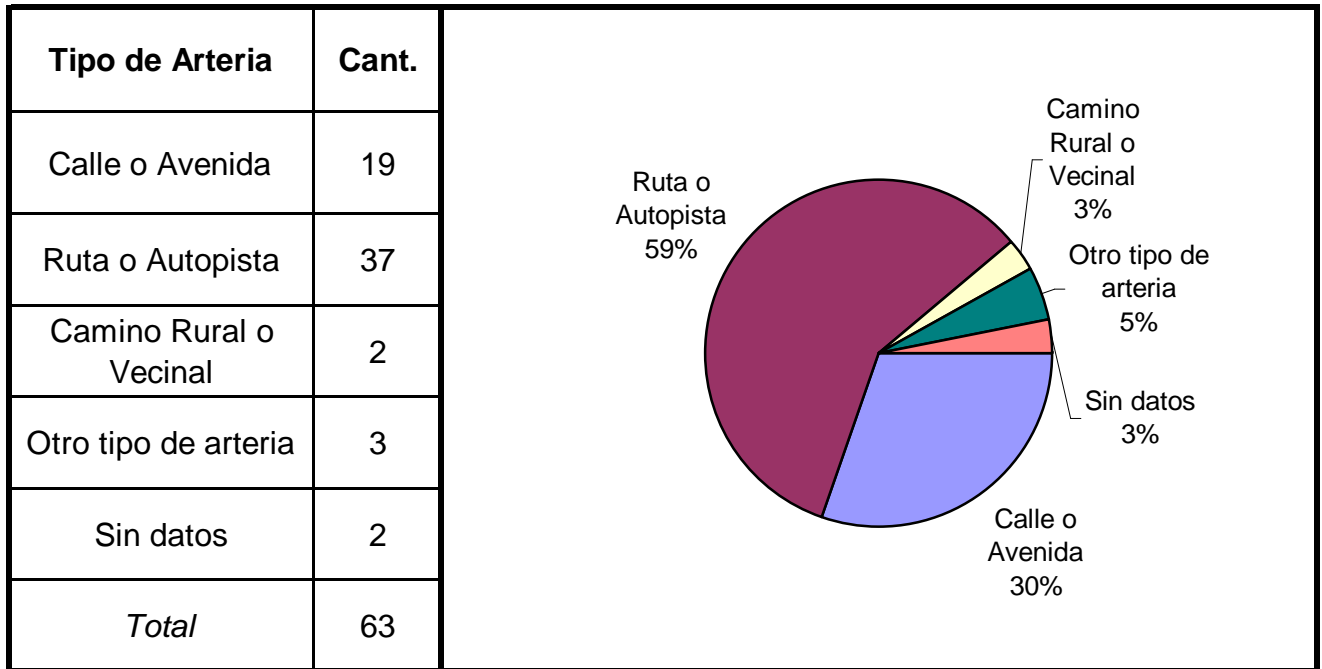
Cuadro 4. Distribución de frecuencias de homicidios culposos en hechos de tránsito según se trate de hechos ocurridos en intersección de calles



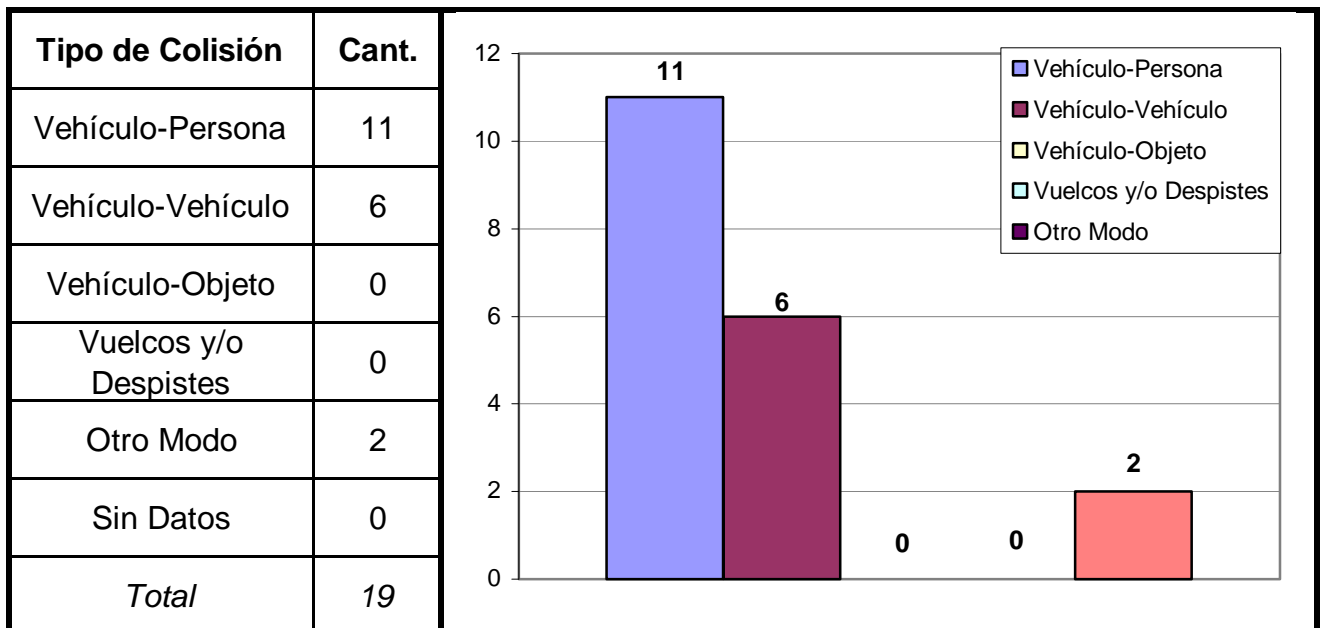
Cuadro 5. Distribución de frecuencias de homicidios culposos en hechos de tránsito según existencia y/o funcionamiento de semáforo



Cuadro 6. Distribución de frecuencias de homicidios culposos en hechos de tránsito según tipo de arteria

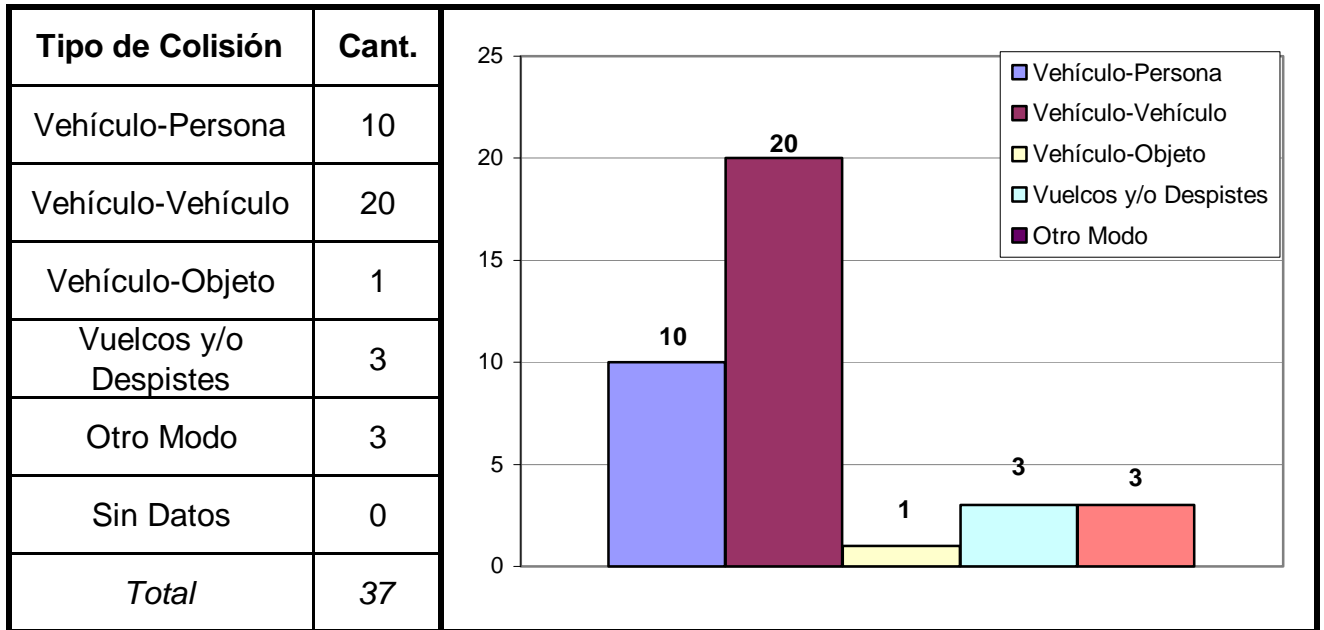


Cuadro 7. Modo de producción de los hechos ocurridos en Calle o Avenida



(Aclaración: el total de tipos de colisión puede no coincidir con el total de hechos debido a que las categorías consideradas no son excluyentes de modo que se puede dar más de una modalidad)

Cuadro 8. Modo de producción de los hechos ocurridos en Rutas o Autopistas



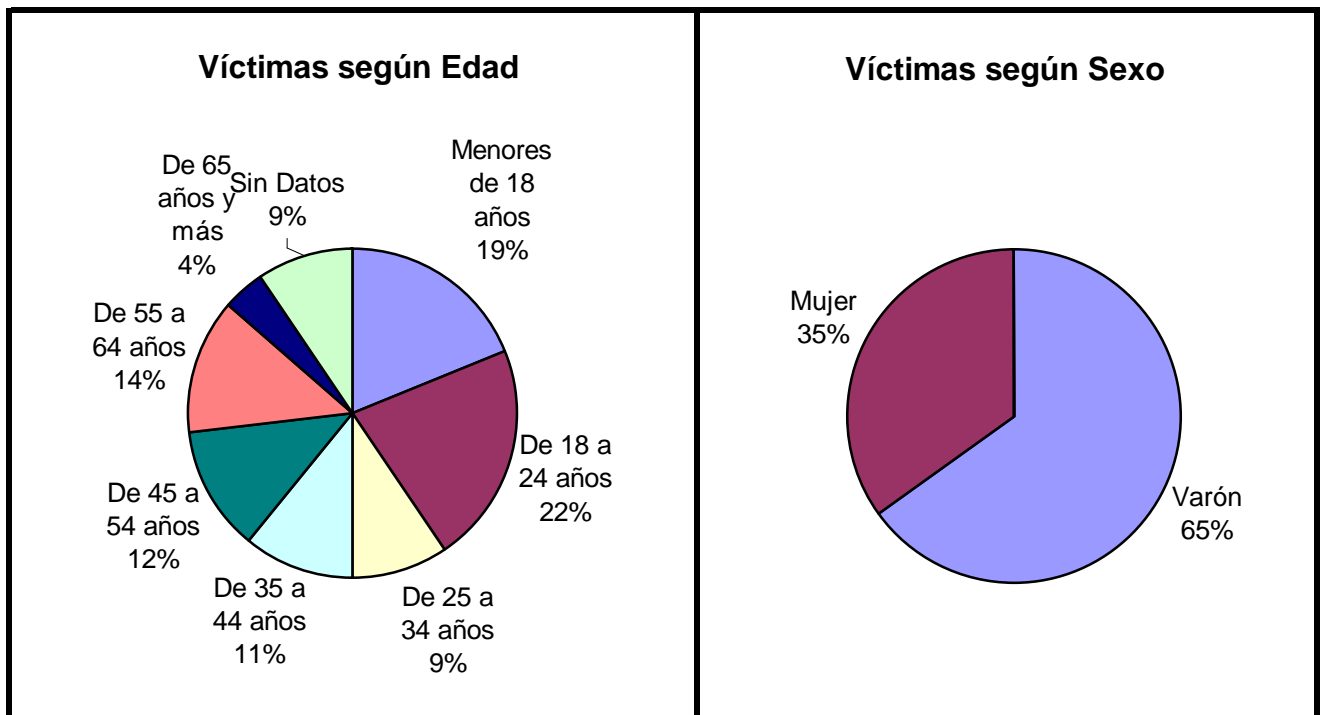
(Aclaración: el total de tipos de colisión puede no coincidir con el total de hechos debido a que las categorías consideradas no son excluyentes de modo que se puede dar más de una modalidad)

Serie personas

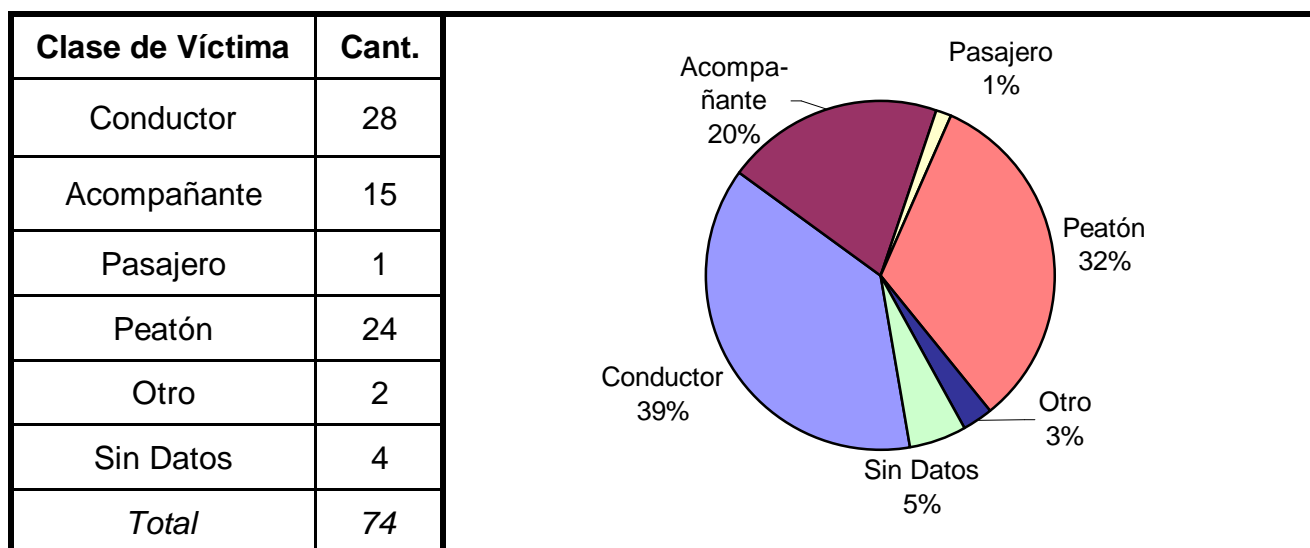
En esta serie de cuadros se presenta información resumida acerca de las personas involucradas en homicidios culposos en hechos de tránsito.

Cuadro 1. Víctimas de homicidios culposos en hechos de tránsito según sexo por grupo de edades

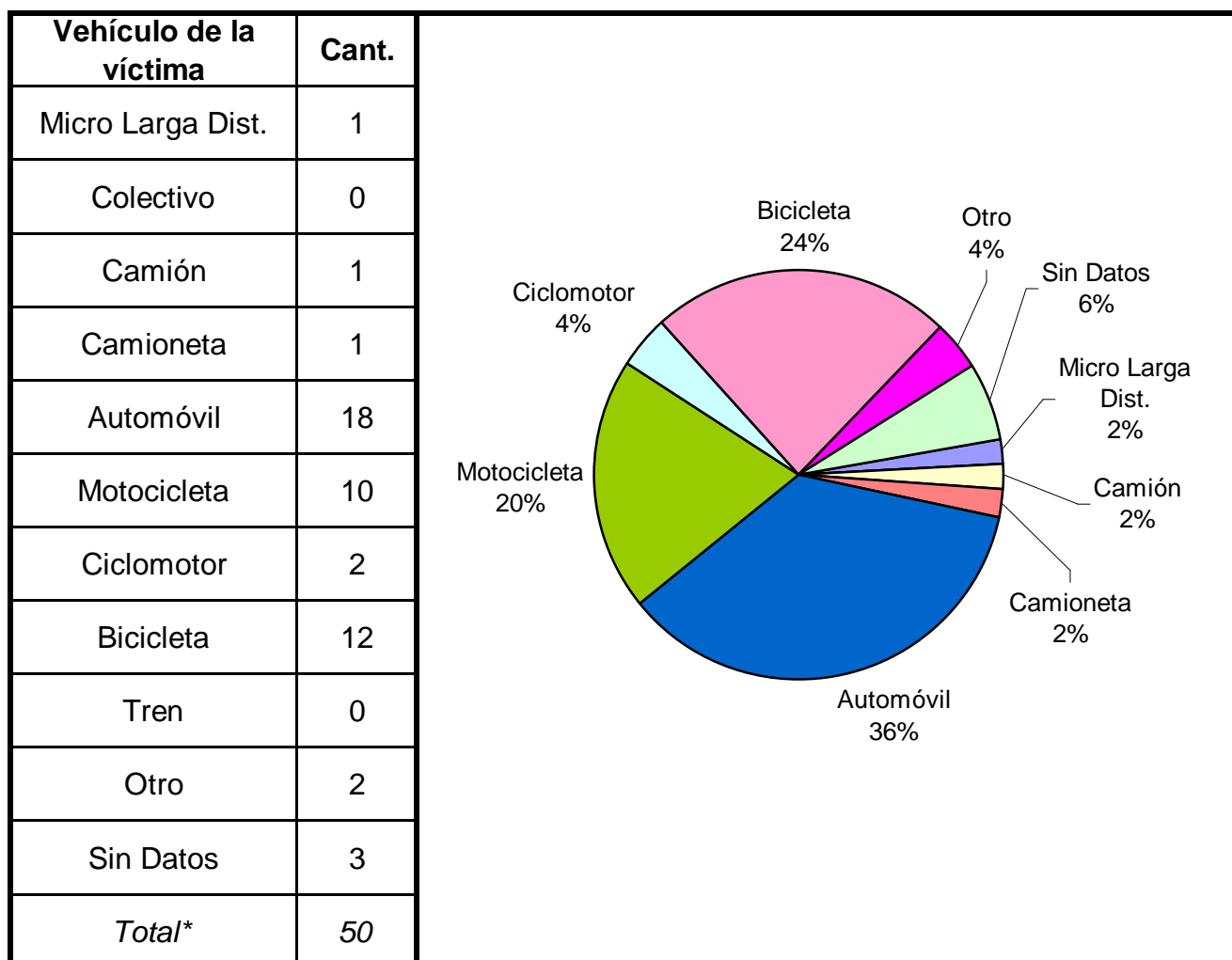
Grupo de edad	Varón	Mujer	Sin Datos	Total
Menores de 18 años	8	6	0	14
De 18 a 24 años	10	6	0	16
De 25 a 34 años	5	2	0	7
De 35 a 44 años	5	3	0	8
De 45 a 54 años	8	1	0	9
De 55 a 64 años	8	2	0	10
De 65 años y más	0	3	0	3
Sin Datos	4	3	0	7
Total	48	26	0	74



Cuadro 2. Clase de víctima



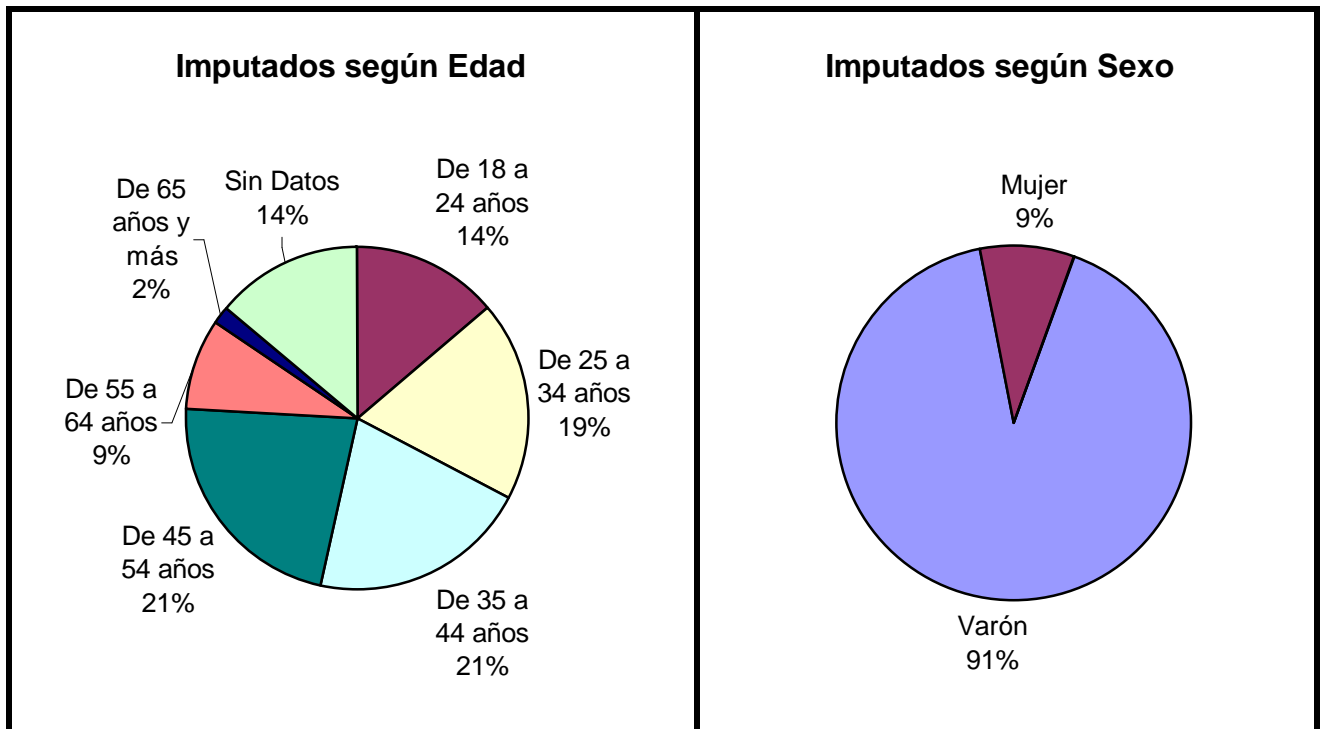
Cuadro 3. Tipo de vehículo de la víctima



* Se encuentran excluidos los peatones

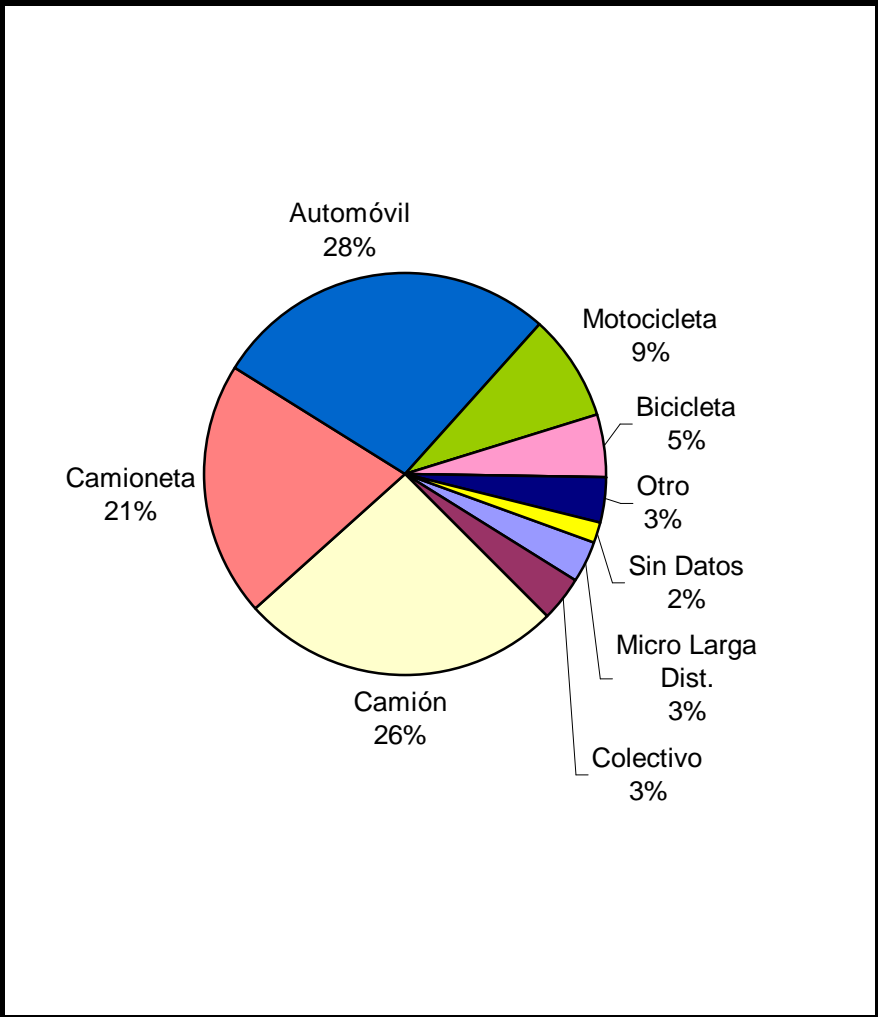
Cuadro 4. Imputados de homicidios culposos en hechos de tránsito según sexo por grupo de edades

Grupo de edad	Varón	Mujer	Sin Datos	Total
Menores de 18 años	0	0	0	0
De 18 a 24 años	7	1	0	8
De 25 a 34 años	8	3	0	11
De 35 a 44 años	12	0	0	12
De 45 a 54 años	13	0	0	13
De 55 a 64 años	5	0	0	5
De 65 años y más	1	0	0	1
Sin Datos	7	1	0	8
<i>Total</i>	<i>53</i>	<i>5</i>	<i>0</i>	<i>58</i>



Cuadro 5. Tipo de vehículo del imputado

Tipo de vehículo	Cant.
Micro Larga Dist.	2
Colectivo	2
Camión	15
Camioneta	12
Automóvil	16
Motocicleta	5
Ciclomotor	0
Bicicleta	3
Tren	0
Otro	2
Sin Datos	1
<i>Total</i>	58



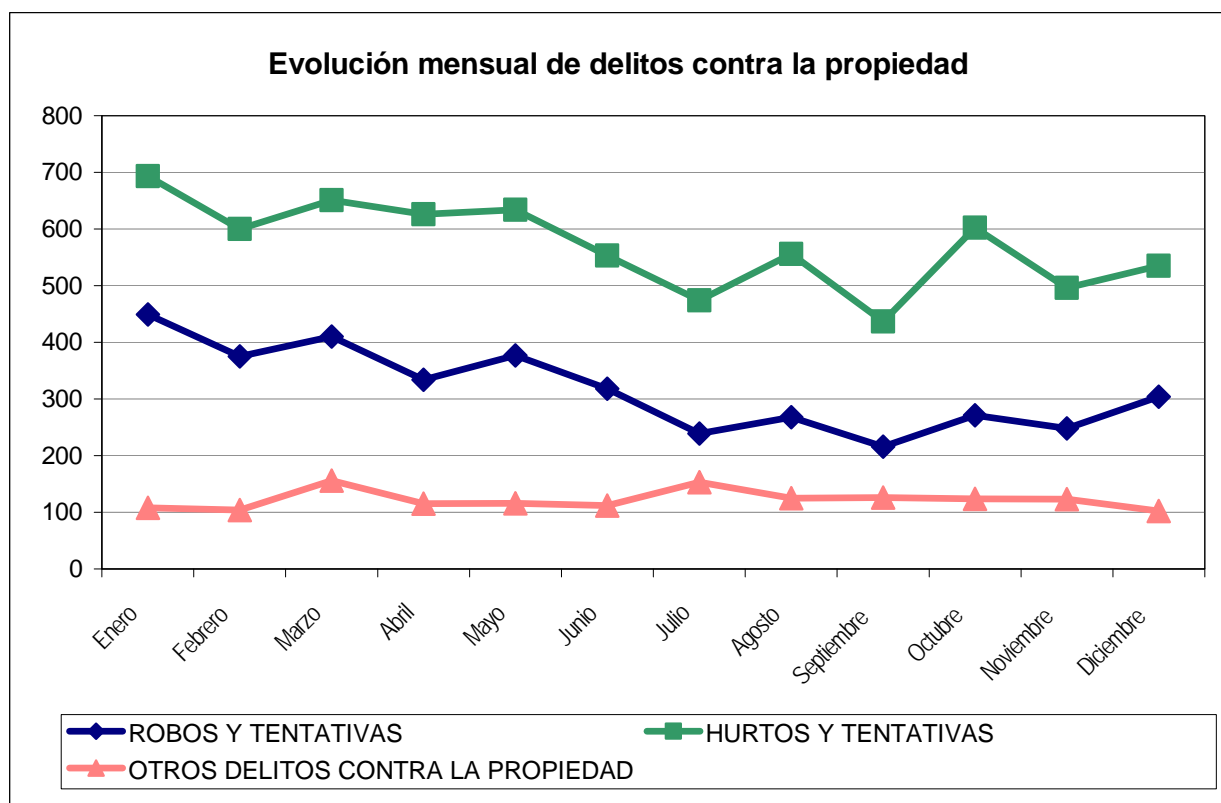
Reporte Anual del SAT - DELITOS CONTRA LA PROPIEDAD

SANTIAGO DEL ESTERO - Año 2005

Cuadro Resumen. Total de delitos contra la propiedad por mes

Hechos	ROBOS Y TENTATIVAS		HURTOS Y TENTATIVAS		OTROS DELITOS CONTRA LA PROPIEDAD	
	SNIC	SAT	SNIC	SAT	SNIC	SAT
Enero	449	464	693	676	108	176
Febrero	375	388	600	580	104	152
Marzo	410	406	651	651	156	172
Abril	334	330	626	611	115	135
Mayo	377	352	634	656	116	148
Junio	318	324	553	575	112	117
Julio	239	212	474	481	153	146
Agosto	268	230	556	536	125	152
Septiembre	216	215	437	454	126	126
Octubre	271	282	602	601	124	157
Noviembre	248	233	496	492	123	135
Diciembre	304	289	535	544	102	118
Total	3.809	3.725	6.857	6.857	1.464	1.734
Promedio	317		571		122	
Tasa c/100 mil hab.	473,49		852,38		181,99	

Aclaración: El sistema de alerta temprana (SAT) de delitos contra la propiedad se implementó a partir del año 2001. Es posible encontrar algunas inconsistencias en la información enviada por la policía que no han podido subsanarse.



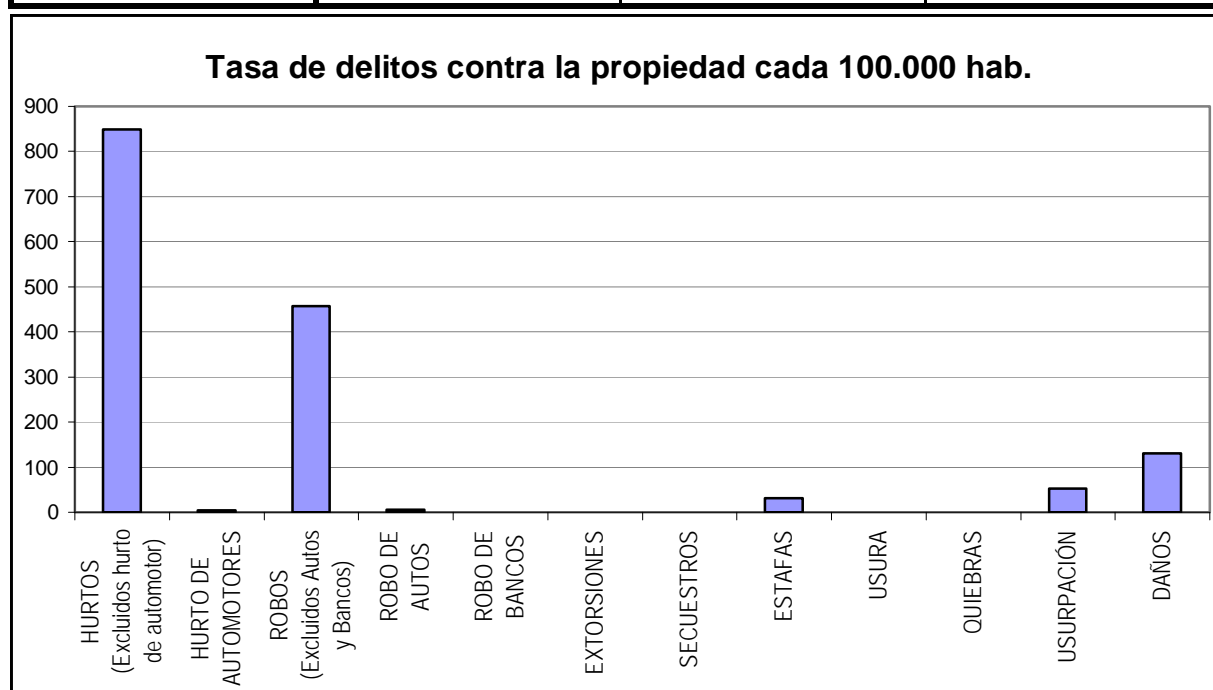
Reporte Anual del SAT - Delitos contra la Propiedad

SANTIAGO DEL ESTERO - Año 2005

Cuadro Resumen de Delitos contra la Propiedad

Cantidad de hechos, tasa cada 100.000 habitantes y porcentaje respecto del total

<i>Delitos contra la Propiedad</i>	Hechos	Tasa c/ 100.000 hab.	Porcentaje
HURTOS (Excluidos hurto de automotor)	6.826	848,52	55,4%
HURTO DE AUTOMOTORES	31	3,85	0,3%
ROBOS (Excluidos Autos y Bancos)	3.677	457,08	29,9%
ROBO DE AUTOS	48	5,97	0,4%
ROBO DE BANCOS	0	0,00	0,0%
EXTORSIONES	1	0,12	0,0%
SECUESTROS	1	0,12	0,0%
ESTAFAS	250	31,08	2,0%
USURA	3	0,37	0,0%
QUIEBRAS	0	0,00	0,0%
USURPACIÓN	423	52,58	3,4%
DAÑOS	1.056	131,27	8,6%
Total de delitos contra la	12.316	1.530,97	100%



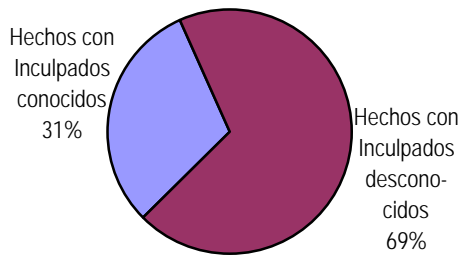
Reporte Anual del SAT - Delitos contra la Propiedad

SANTIAGO DEL ESTERO - Año 2005

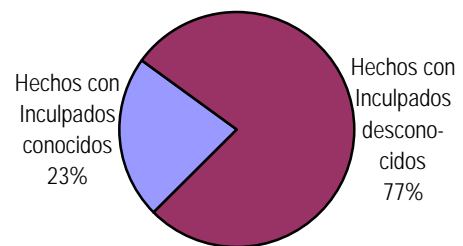
Distribución de hurto, hurto de automotores, robo, robo de banco y robo de automotores según inculpados conocidos, desconocidos y total

Delitos	Hechos con Inculpados conocidos	<i>Tasa cada 100.000 hab.</i>	Hechos con Inculpados desconocidos	<i>Tasa cada 100.000 hab.</i>	Cantidad Total de Hechos	<i>Tasa cada 100.000 hab.</i>
HURTOS (Excluidos hurto de automotor)	2.099	260,92	4.727	587,60	6.826	848,52
HURTO DE AUTOMOTORES	7	0,87	24	2,98	31	3,85
ROBOS (Excluidos Autos y Bancos)	1.045	129,90	2.632	327,18	3.677	457,08
ROBO DE AUTOS	11	1,37	37	4,60	48	5,97
ROBO DE BANCOS	0	0,00	0	0,00	0	0,00

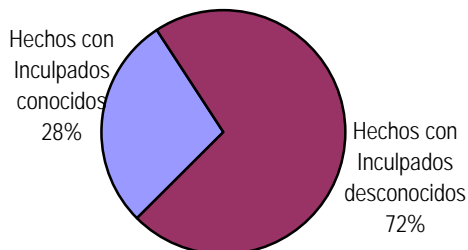
HURTOS



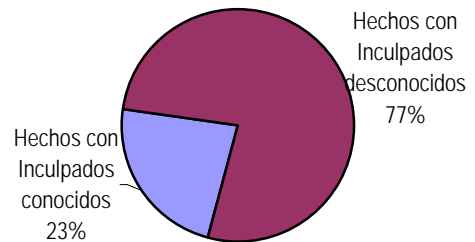
HURTO DE AUTOMOTORES



ROBOS

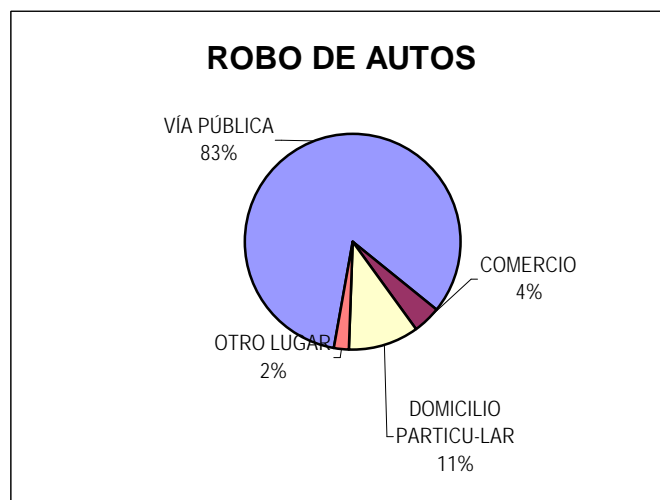
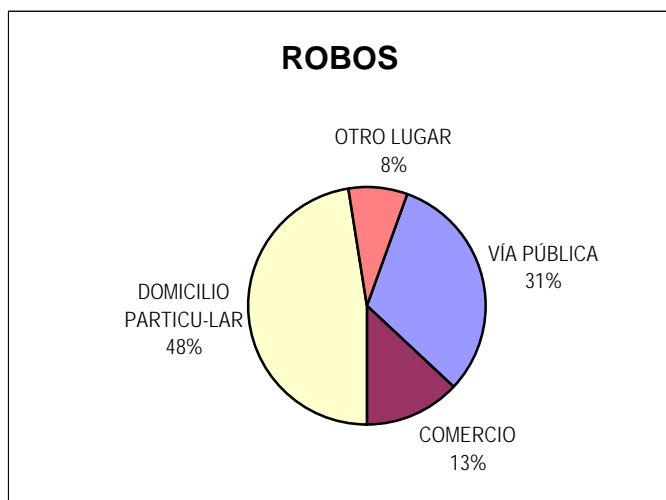
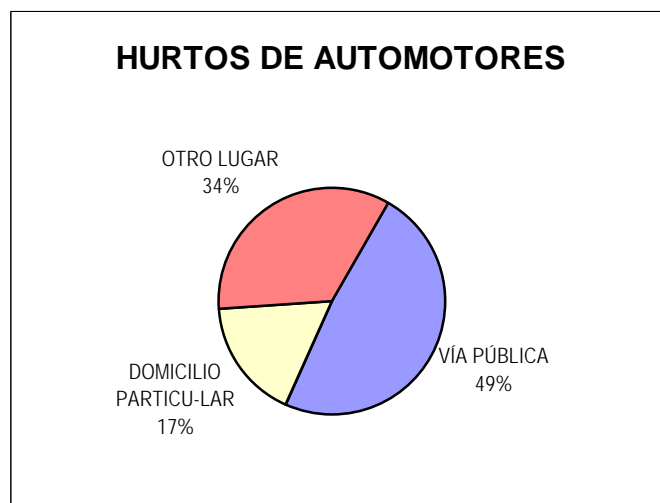
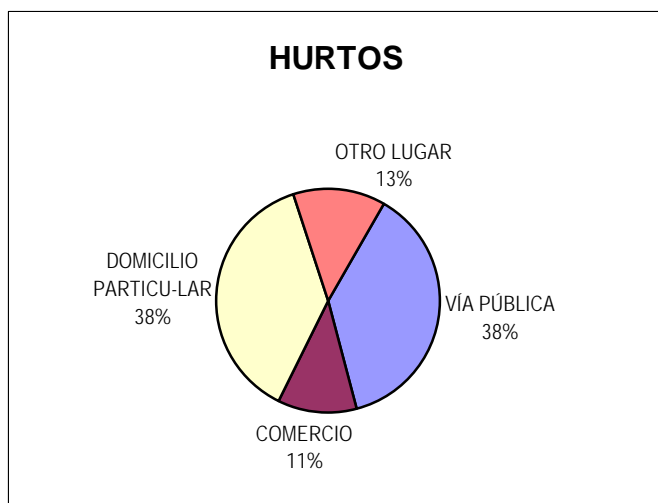


ROBO DE AUTOS



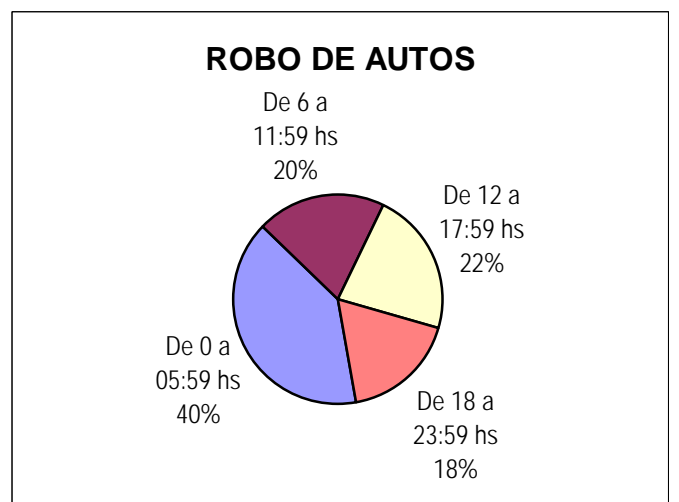
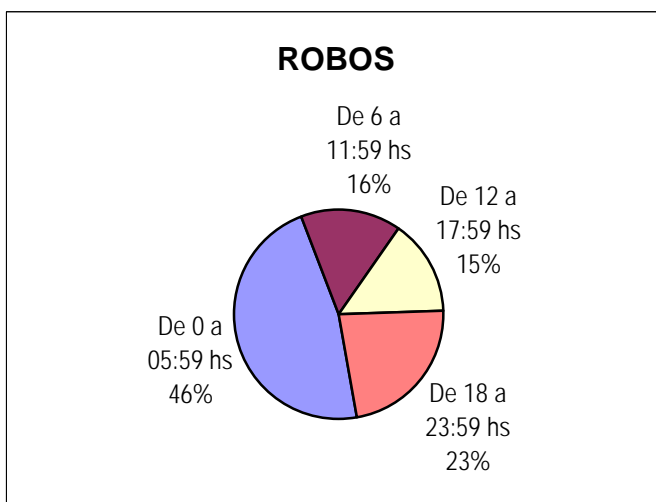
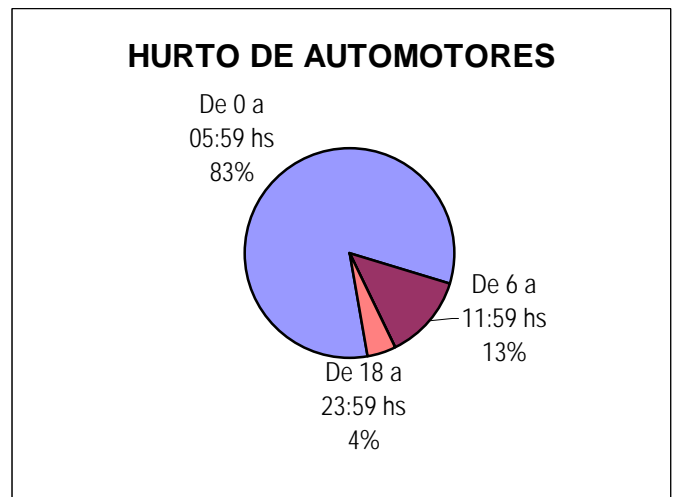
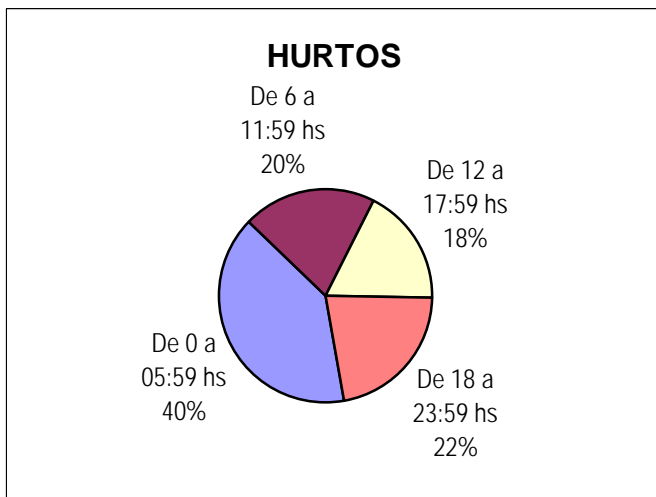
Distribución de hurto, hurto de automotores, robo y robo de automotores según tipo de lugar

Delitos	VÍA PÚBLICA	COMERCIO	DOMICILIO PARTICULAR	OTRO LUGAR	Cantidad Total de Hechos
HURTOS (Excluidos hurto de automotor)	2.361	701	2.376	837	6.275
HURTO DE AUTOMOTORES	14	0	5	10	29
ROBOS (Excluidos Autos y Bancos)	1.042	428	1.572	269	3.311
ROBO DE AUTOS	39	2	5	1	47



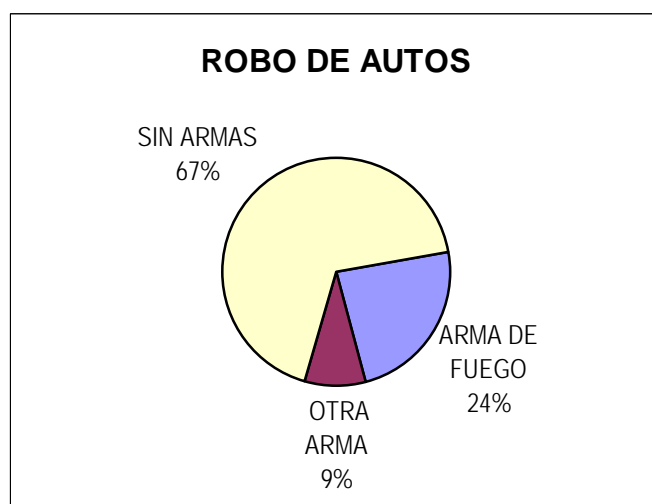
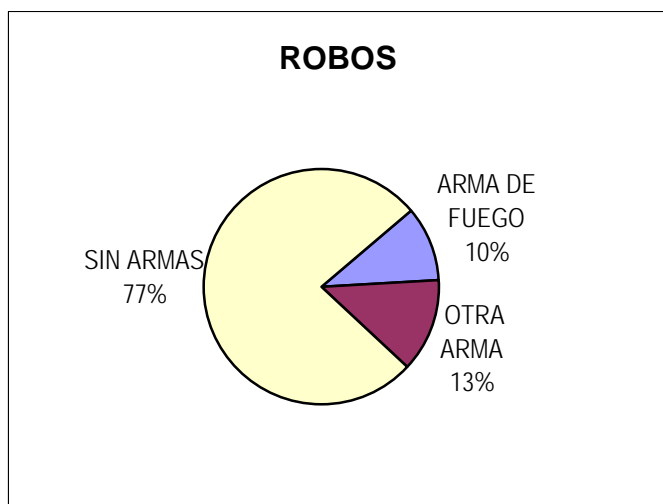
Distribución de hurto, hurto de automotores, robo y robo de automotores según horario

Delitos	De 0 a 05:59 hs	De 6 a 11:59 hs	De 12 a 17:59 hs	De 18 a 23:59 hs	Cantidad Total de Hechos
HURTOS (Excluidos hurto de automotor)	2.223	1.128	992	1.217	5.560
HURTO DE AUTOMOTORES	19	3	0	1	23
ROBOS (Excluidos Autos y Bancos)	1.365	453	430	658	2.906
ROBO DE AUTOS	18	9	10	8	45
ROBO DE BANCOS	0	0	0	0	0



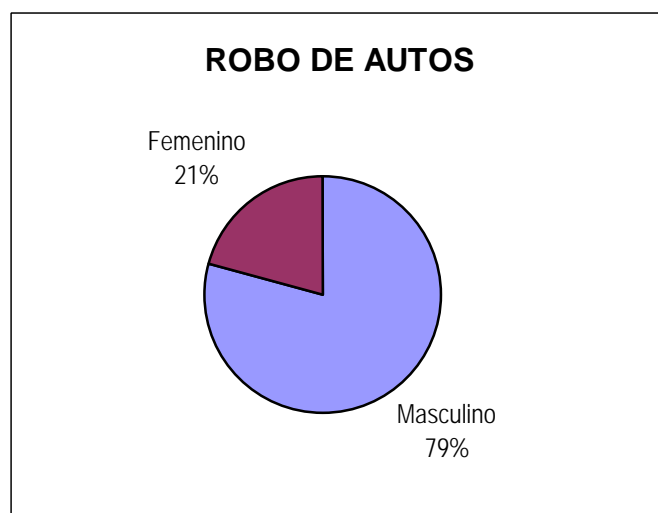
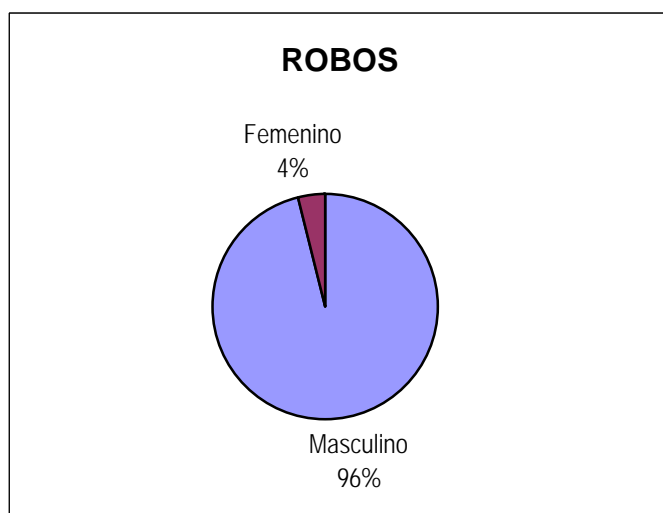
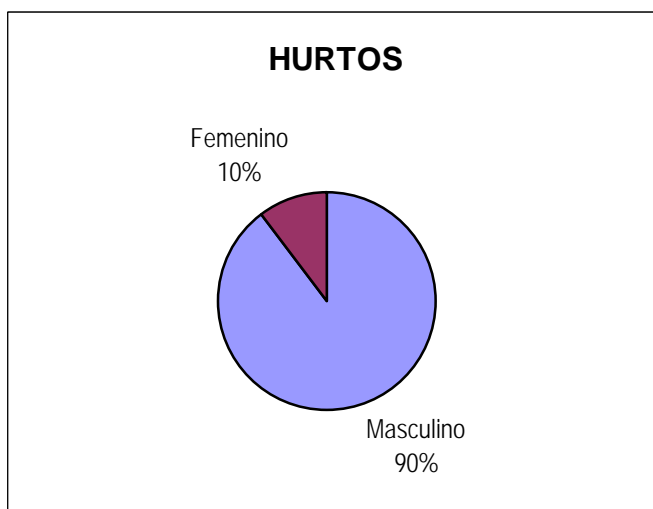
Distribución de robo y robo de automotores según arma

Delitos	ARMA DE FUEGO	OTRA ARMA	SIN ARMAS	Cantidad Total de Hechos
ROBOS (Excluidos Autos y Bancos)	271	328	2.004	2.603
ROBO DE AUTOS	8	3	23	34
ROBO DE BANCOS	0	0	0	0



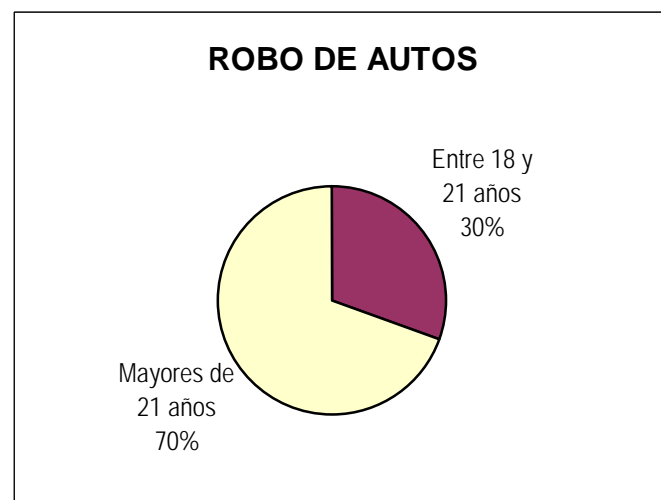
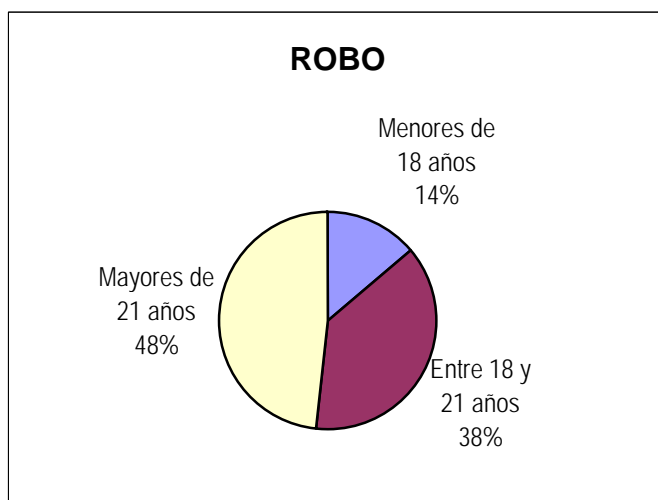
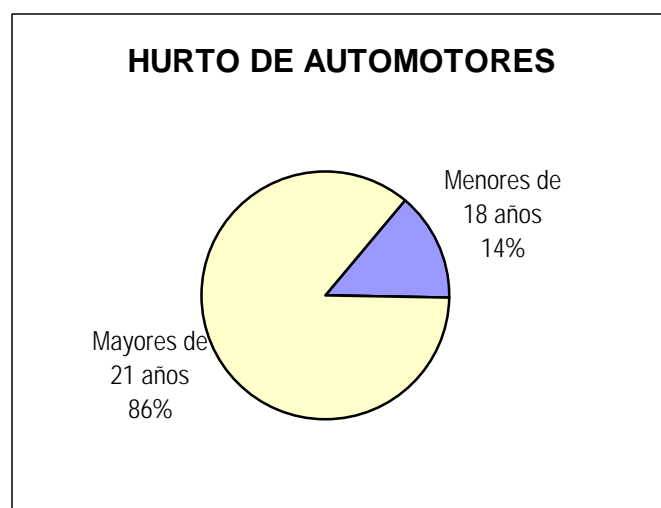
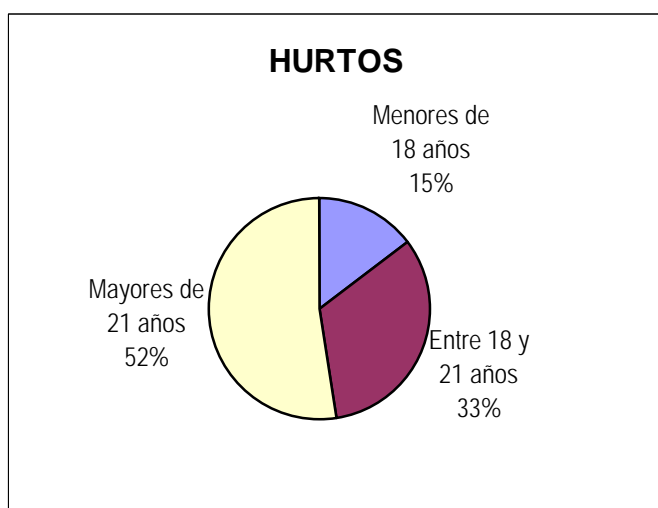
Distribución de inculpados conocidos según sexo

Delitos	Masculino	Femenino	Cantidad Total de Inculpados conocidos
HURTOS (Excluidos hurto de automotor)	2.177	246	2.423
HURTO DE AUTOMOTORES	7	0	7
ROBOS (Excluidos Autos y Bancos)	1.210	50	1.260
ROBO DE AUTOS	19	5	24
ROBO DE BANCOS	0	0	0



Distribución de inculpados conocidos según grupos de edad

Delitos	Menores de 18 años	Entre 18 y 21 años	Mayores de 21 años	Cantidad Total de Inculpados conocidos
HURTOS (Excluidos hurto de automotor)	364	800	1.289	2.453
HURTO DE AUTOMOTORES	1	0	6	7
ROBOS (Excluidos Autos y Bancos)	185	499	637	1.321
ROBO DE AUTOS	0	7	16	23
ROBO DE BANCOS	0	0	0	0

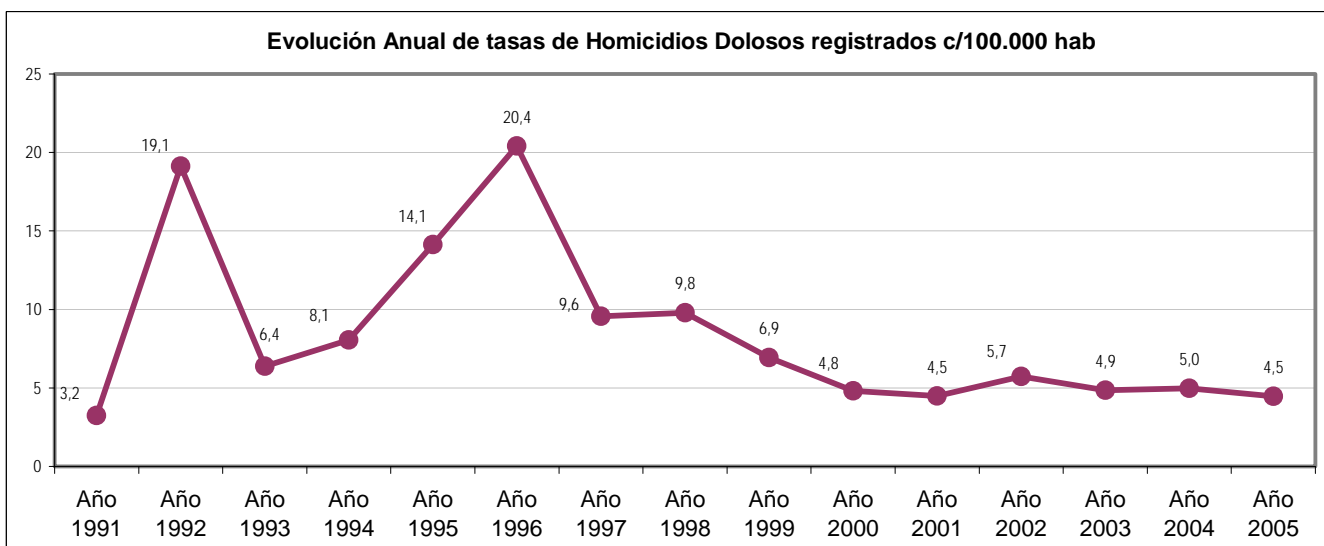
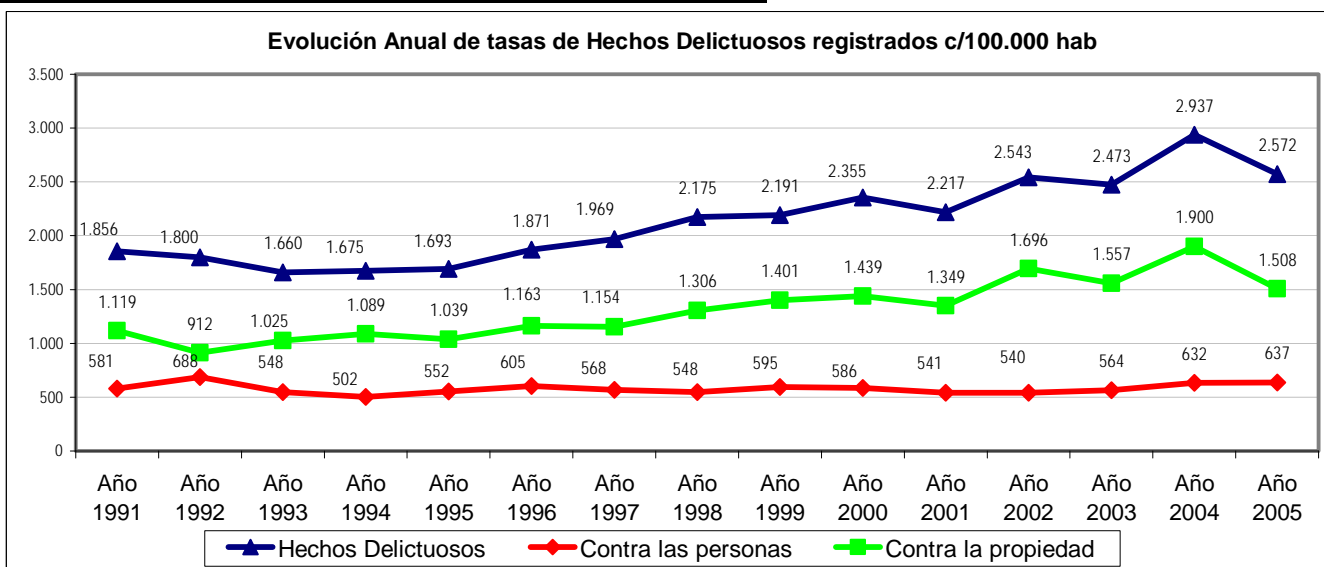


SANTIAGO DEL ESTERO

Evolución anual de Hechos Delictuosos registrados												
Delito	Año 1991		Año 1992		Año 1993		Año 1994		Año 1995		Año 1996	
	V.Abs.	Tasa	V.Abs.	Tasa	V.Abs.	Tasa	V.Abs.	Tasa	V.Abs.	Tasa	V.Abs.	Tasa
Hechos Delictuosos	12.600	1.856,00	12.327	1.800,00	11.451	1.660,00	11.639	1.675,00	11.853	1.693,00	13.199	1.871,00
Contra las personas	3.941	581,00	4.713	688,00	3.781	548,00	3.487	502,00	3.862	552,00	4.266	605,00
Contra la propiedad	7.595	1.119,00	6.241	912,00	7.072	1.025,00	7.569	1.089,00	7.274	1.039,00	8.202	1.163,00
Homicidios Dolosos	22	3,24	131	19,13	44	6,38	56	8,06	99	14,14	144	20,41

Delito	Año 1997		Año 1998		Año 1999		Año 2000		Año 2001		Año 2002	
	V.Abs.	Tasa	V.Abs.	Tasa	V.Abs.	Tasa	V.Abs.	Tasa	V.Abs.	Tasa	V.Abs.	Tasa
Hechos Delictuosos	13.992	1.969,00	15.570	2.175,00	15.799	2.191,00	17.099	2.355,00	17.838	2.217,00	20.458	2.543,00
Contra las personas	4.037	568,00	3.923	548,00	4.292	595,00	4.251	586,00	4.352	541,00	4.341	540,00
Contra la propiedad	8.201	1.154,00	9.351	1.306,00	10.101	1.401,00	10.447	1.439,00	10.850	1.349,00	13.646	1.696,00
Homicidios Dolosos	68	9,57	70	9,78	50	6,93	35	4,82	36	4,48	46	5,72

Delito	Año 2003		Año 2004		Año 2005	
	V.Abs.	Tasa	V.Abs.	Tasa	V.Abs.	Tasa
Hechos Delictuosos	19.894	2.473,00	23.629	2.937,26	20.694	2.572,42
Contra las personas	4.541	564,00	5.084	631,98	5.122	636,70
Contra la propiedad	12.522	1.557,00	15.284	1.899,92	12.130	1.507,85
Homicidios Dolosos	39	4,85	40	4,97	36	4,48



Provincia de Santiago del Estero - Año 2005

CANTIDAD DE SENTENCIAS CONDENATORIAS*: 35

DISTRIBUCIÓN DE HECHOS DELICTIVOS Y SENTENCIAS CONDENATORIAS POR TIPO DE DELITO

Tipo de Delito	Año 2005		
	Cantidad de hechos delictivos	**Sentencias Condenatorias según delito	PORCENTAJE
<i>Homicidios Dolosos</i>	36	10	27,78%
Total de Delitos contra las personas	5.122	14	0,27%
<i>Robos</i>	3.809	8	0,21%
Total de Delitos contra la Propiedad	12.130	11	0,09%
Delitos contra el Honor	6	0	0,00%
Delitos contra la Integridad sexual	364	8	2,20%
Delitos contra el Estado Civil	2	0	0,00%
Delitos contra la Libertad	2.662	3	0,11%
Delitos contra la Seguridad Pública	45	0	0,00%
Delitos contra el Orden Público	28	0	0,00%
Delitos contra la Seguridad de la Nación	2	0	0,00%
Delitos contra los Poderes Públicos	7	0	0,00%
Delitos contra la Administración Pública	63	0	0,00%
Delitos contra la Fe Pública	13	0	0,00%
Delitos previstos en Leyes Especiales	197	0	0,00%
Delitos previstos en Ley 23.737	53	6	11,32%

* Los datos referidos a sentencias condenatorias en sede penal son suministrados por el Registro Nacional de Reincidencia y Estadística Criminal. No se incluyen las absoluciones.

** El total de esta columna no coincide con el total de sentencias condenatorias debido a que estas pueden incluir más de un delito.