

**SISTEMA NACIONAL DE INFORMACIÓN CRIMINAL**

**AÑO 2008**

**Informe provincia de: SAN LUIS**

## HECHOS DELICTIVOS REGISTRADOS

SAN LUIS

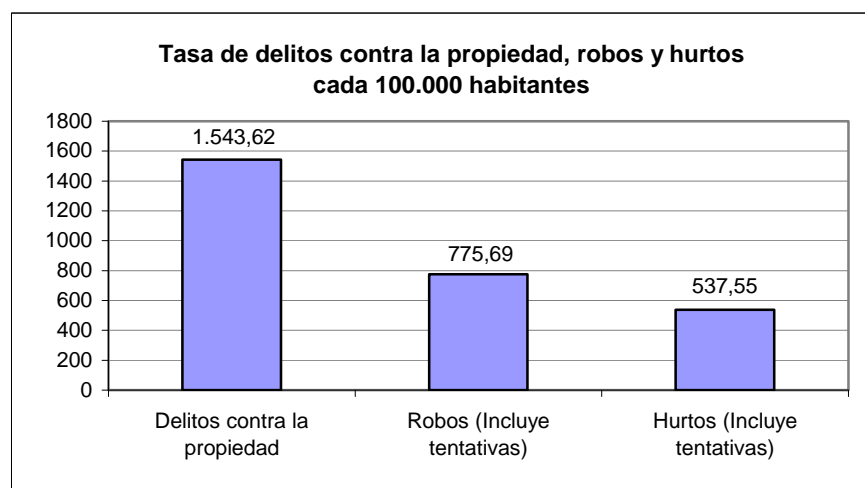
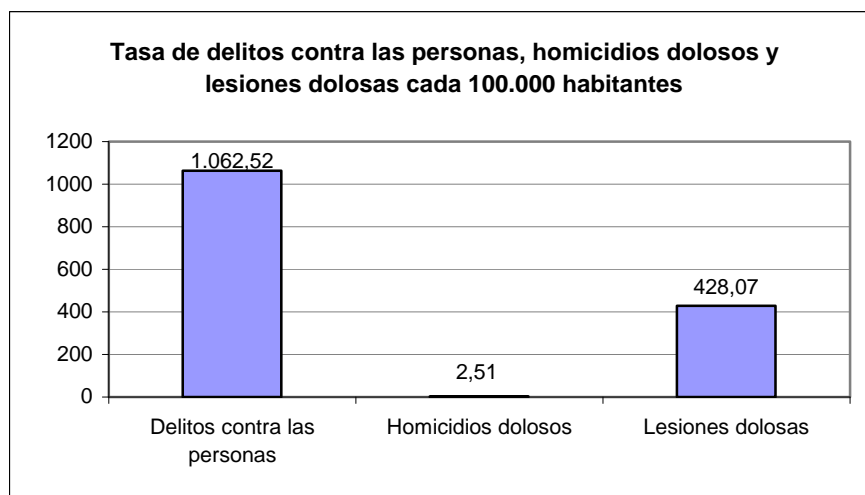
## TOTAL AÑO 2008

Tipo de Delito	Total de hechos	Tasa cada 100.000 hab.
<b>DELITOS CONTRA LAS PERSONAS</b>		
Homicidios dolosos	11	2,51
Homicidios dolosos en grado de tentativa	27	6,17
Homicidios culposos en accidentes de tránsito	48	10,97
Homicidios culposos por otros hechos	1	0,23
Lesiones dolosas	1.873	428,07
Lesiones culposas en accidentes de tránsito	1.453	332,08
Lesiones culposas por otros hechos	0	0,00
Otros delitos contra las personas	1.236	282,49
<b>Total de delitos contra las personas</b>	<b>4.649</b>	<b>1.062,52</b>
<b>DELITOS CONTRA LA INTEGRIDAD SEXUAL Y EL HONOR</b>		
Delitos contra el honor	0	0,00
Violaciones	64	14,63
Otros delitos contra la integridad sexual	66	15,08
<b>Total de delitos contra la integridad sexual y el honor</b>	<b>130</b>	<b>29,71</b>
<b>DELITOS CONTRA LA LIBERTAD</b>		
Amenazas	1.329	303,74
Otros delitos contra la libertad	133	30,40
<b>Total de delitos contra la libertad</b>	<b>1.462</b>	<b>334,14</b>
<b>DELITOS CONTRA LA PROPIEDAD</b>		
Robos y tentativas de robo (excluye los agravados por el resultado de lesiones y/o muertes)	2.899	662,56
Robos agravados y tentativas de robo agravado por el resultado de lesiones y/o muerte.	495	113,13
Hurtos y tentativa de hurto.	2.352	537,55
Otros delitos contra la propiedad	1.008	230,38
<b>Total de delitos contra la propiedad</b>	<b>6.754</b>	<b>1.543,62</b>
<b>DELITOS CONTRA EL ESTADO Y LA COMUNIDAD</b>		
Delitos contra la seguridad pública	23	5,26
Delitos contra el orden público	17	3,89
Delitos contra la seguridad de la nación	0	0,00
Delitos contra los poderes públicos y el orden constitucional	0	0,00
Delitos contra la administración pública	191	43,65
Delitos contra la fe pública	16	3,66
<b>Total de delitos contra el estado y la comunidad</b>	<b>247</b>	<b>56,45</b>
<b>DELITOS CONTRA EL ESTADO CIVIL</b>		
<b>LEY 23.737 (estupefacientes)</b>	<b>433</b>	<b>98,96</b>
<b>OTROS DELITOS PREVISTOS EN LEYES ESPECIALES</b>	<b>76</b>	<b>17,37</b>
<b>TOTAL DE HECHOS DELICTIVOS</b>	<b>13.751</b>	<b>3.142,77</b>

# SAN LUIS

## TASAS DE HECHOS DELICTIVOS, DELITOS CONTRA LAS PERSONAS, HOMICIDIOS DOLOSOS Y LESIONES DOLOSAS, DELITOS CONTRA LA PROPIEDAD, ROBOS Y HURTOS AÑO 2008

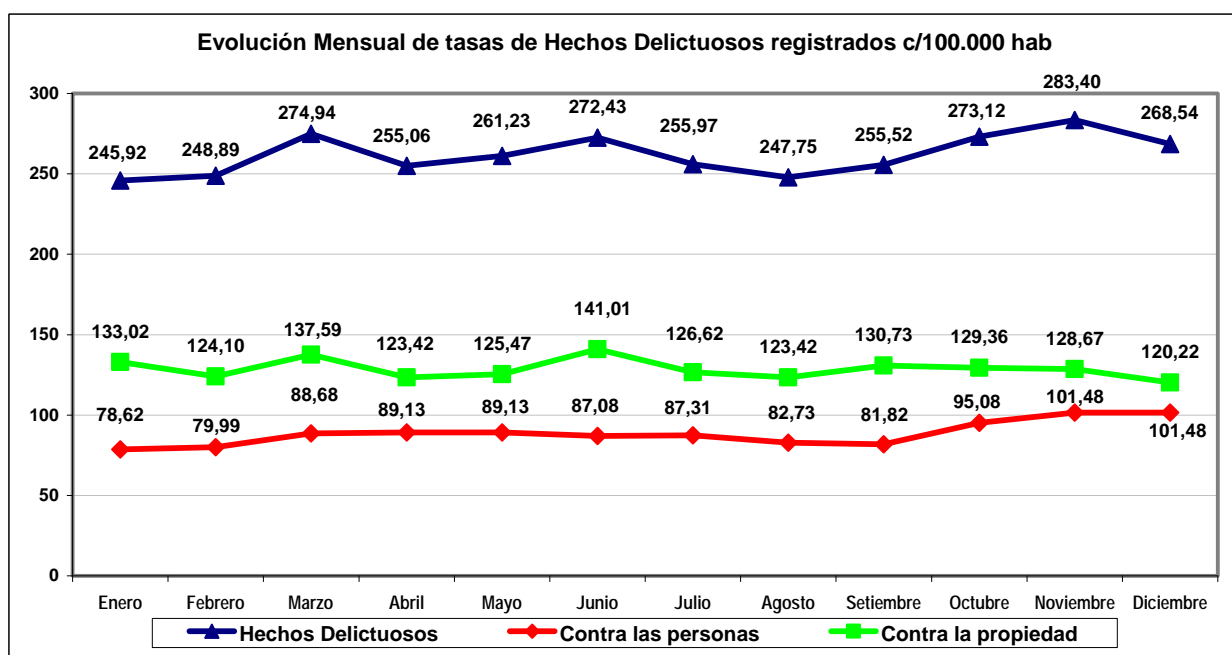
TIPO DE DELITO	CANTIDAD	TASA CADA 100.000 HAB.
<b>Total de Hechos Delictivos</b>	<b>13.751</b>	<b>3.142,77</b>
<i>Delitos contra las personas</i>	4.649	1.062,52
Homicidios dolosos	11	2,51
Lesiones dolosas	1.873	428,07
<i>Delitos contra la propiedad</i>	6.754	1.543,62
Robos (Incluye tentativas)	3.394	775,69
Hurtos (Incluye tentativas)	2.352	537,55



## SAN LUIS

Evolución mensual de Hechos Delictuosos registrados - Año 2008												
Delito	Enero		Febrero		Marzo		Abril		Mayo		Junio	
	V.Abs.	Tasa	V.Abs.	Tasa	V.Abs.	Tasa	V.Abs.	Tasa	V.Abs.	Tasa	V.Abs.	Tasa
Hechos Delictuosos	1.076	245,92	1.089	248,89	1.203	274,94	1.116	255,06	1.143	261,23	1.192	272,43
<i>Contra las personas</i>	344	78,62	350	79,99	388	88,68	390	89,13	390	89,13	381	87,08
Homicidios Dolosos	1	0,23	2	0,46	2	0,46	1	0,23	0	0,00	1	0,23
Lesiones Dolosas	156	35,65	142	32,45	187	42,74	192	43,88	153	34,97	150	34,28
<i>Contra la propiedad</i>	582	133,02	543	124,10	602	137,59	540	123,42	549	125,47	617	141,01
Robos (con tentativa)	312	71,31	295	67,42	303	69,25	264	60,34	275	62,85	304	69,48
Hurtos (con tentativa)	187	42,74	188	42,97	213	48,68	193	44,11	192	43,88	225	51,42

Delito	Julio		Agosto		Setiembre		Octubre		Noviembre		Diciembre	
	V.Abs.	Tasa	V.Abs.	Tasa	V.Abs.	Tasa	V.Abs.	Tasa	V.Abs.	Tasa	V.Abs.	Tasa
Hechos Delictuosos	1.120	255,97	1.084	247,75	1.118	255,52	1.195	273,12	1.240	283,40	1.175	268,54
<i>Contra las personas</i>	382	87,31	362	82,73	358	81,82	416	95,08	444	101,48	444	101,48
Homicidios Dolosos	0	0,00	2	0,46	1	0,23	1	0,23	0	0,00	0	0,00
Lesiones Dolosas	136	31,08	127	29,03	129	29,48	148	33,83	173	39,54	180	41,14
<i>Contra la propiedad</i>	554	126,62	540	123,42	572	130,73	566	129,36	563	128,67	526	120,22
Robos (con tentativa)	268	61,25	276	63,08	279	63,77	272	62,17	268	61,25	278	63,54
Hurtos (con tentativa)	194	44,34	177	40,45	197	45,02	195	44,57	215	49,14	176	40,22

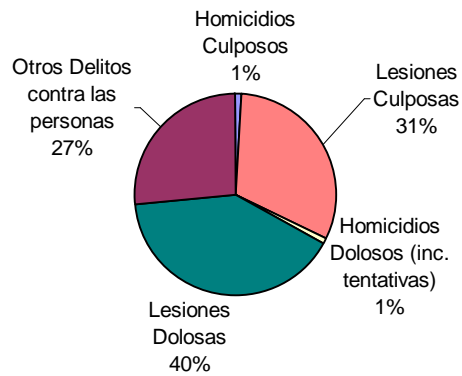


**SAN LUIS  
AÑO 2008**

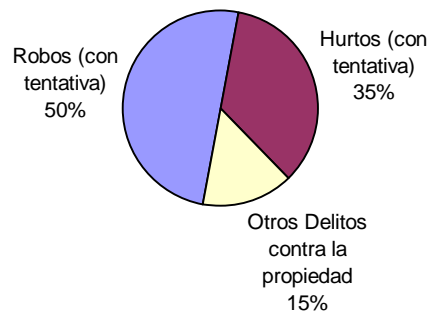
**Distribución de hechos delictuosos registrados**



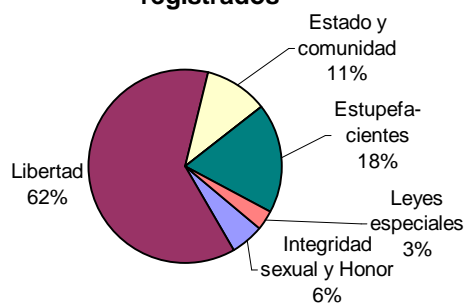
**Distribución de delitos contra las personas**



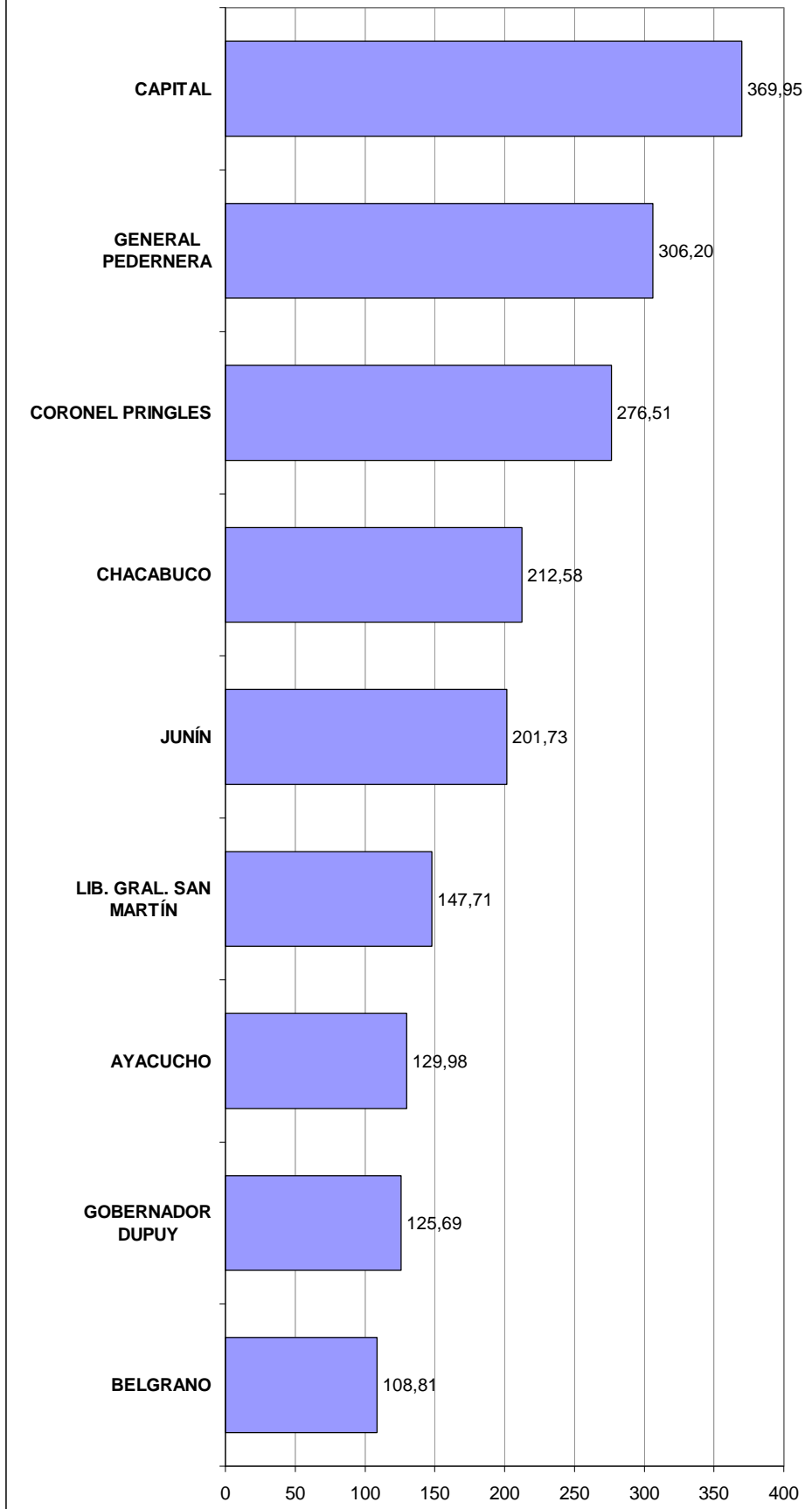
**Distribución de delitos contra la propiedad**



**Distribución de otros hechos delictuosos registrados**



### Tasas de Hechos Delictuosos registrados cada 10.000 hab. por Departamento



## PLANILLA DE FRECUENCIAS SNIC POR DEPARTAMENTOS

DELITOS	FRECUENCIA	TASA C/10000 Hab.
<b>AYACUCHO</b>		
<b>DELITOS CONTRA LAS PERSONAS</b>		
Homicidios Dolosos	0	0,00
Homicidios dolosos en grado de tentativa	1	0,55
Homicidios culposos en accidentes de tránsito	0	0,00
Homicidios culposos por otros hechos	0	0,00
Lesiones dolosas	57	31,13
Lesiones culposas en accidentes de tránsito	27	14,75
Lesiones culposas por otros hechos	0	0,00
Otros delitos contra las personas	34	18,57
<b>Total de delitos contra las personas</b>	<b>119</b>	<b>64,99</b>
<b>DELITOS CONTRA LA INTEGRIDAD SEXUAL Y EL HONOR</b>		
Delitos contra el honor	0	0,00
Violaciones	2	1,09
Otros delitos contra la integridad sexual	2	1,09
<b>Total de delitos contra la integridad sexual y el honor</b>	<b>4</b>	<b>2,18</b>
<b>DELITOS CONTRA LA LIBERTAD</b>		
Amenazas	22	12,02
Otros delitos contra la libertad	3	1,64
<b>Total de delitos contra la libertad</b>	<b>25</b>	<b>13,65</b>
<b>DELITOS CONTRA LA PROPIEDAD</b>		
Robos y tentativas de robo (ex. los agrav. por el res. de lesiones y/o muertes)	11	6,01
Robos agrav. y tentativas de robo agrav. por el res. de lesiones y/o muerte.	0	0,00
Hurtos y tentativa de hurto.	39	21,30
Otros delitos contra la propiedad	37	20,21
<b>Total de delitos contra la propiedad</b>	<b>87</b>	<b>47,52</b>
<b>DELITOS CONTRA EL ESTADO Y LA COMUNIDAD</b>		
Delitos contra la seguridad pública	0	0,00
Delitos contra el orden público	0	0,00
Delitos contra la seguridad de la nación	0	0,00
Delitos contra los poderes públicos y el orden constitucional	0	0,00
Delitos contra la administración pública	2	1,09
Delitos contra la fe pública	0	0,00
<b>Total de delitos contra el estado y la comunidad</b>	<b>2</b>	<b>1,09</b>
<b>DELITOS CONTRA EL ESTADO CIVIL</b>		
LEY 23.737 (estupefacientes)	0	0,00
<b>OTROS DELITOS PREVISTOS EN LEYES ESPECIALES</b>		
	1	0,55
<b>TOTAL DE HECHOS DELICTUOSOS</b>	<b>238</b>	<b>129,98</b>
<b>BELGRANO</b>		
<b>DELITOS CONTRA LAS PERSONAS</b>		
Homicidios Dolosos	0	0,00
Homicidios dolosos en grado de tentativa	0	0,00
Homicidios culposos en accidentes de tránsito	3	7,77
Homicidios culposos por otros hechos	0	0,00
Lesiones dolosas	2	5,18
Lesiones culposas en accidentes de tránsito	3	7,77
Lesiones culposas por otros hechos	0	0,00
Otros delitos contra las personas	0	0,00
<b>Total de delitos contra las personas</b>	<b>8</b>	<b>20,73</b>
<b>DELITOS CONTRA LA INTEGRIDAD SEXUAL Y EL HONOR</b>		
Delitos contra el honor	0	0,00
Violaciones	2	5,18
Otros delitos contra la integridad sexual	0	0,00
<b>Total de delitos contra la integridad sexual y el honor</b>	<b>2</b>	<b>5,18</b>
<b>DELITOS CONTRA LA LIBERTAD</b>		
Amenazas	4	10,36
Otros delitos contra la libertad	0	0,00
<b>Total de delitos contra la libertad</b>	<b>4</b>	<b>10,36</b>
<b>DELITOS CONTRA LA PROPIEDAD</b>		
Robos y tentativas de robo (ex. los agrav. por el res. de lesiones y/o muertes)	13	33,68
Robos agrav. y tentativas de robo agrav. por el res. de lesiones y/o muerte.	0	0,00
Hurtos y tentativa de hurto.	6	15,54
Otros delitos contra la propiedad	9	23,32
<b>Total de delitos contra la propiedad</b>	<b>28</b>	<b>72,54</b>
<b>DELITOS CONTRA EL ESTADO Y LA COMUNIDAD</b>		
Delitos contra la seguridad pública	0	0,00
Delitos contra el orden público	0	0,00
Delitos contra la seguridad de la nación	0	0,00
Delitos contra los poderes públicos y el orden constitucional	0	0,00
Delitos contra la administración pública	0	0,00
Delitos contra la fe pública	0	0,00
<b>Total de delitos contra el estado y la comunidad</b>	<b>0</b>	<b>0,00</b>
<b>DELITOS CONTRA EL ESTADO CIVIL</b>		
LEY 23.737 (estupefacientes)	0	0,00
<b>OTROS DELITOS PREVISTOS EN LEYES ESPECIALES</b>		
	0	0,00
<b>TOTAL DE HECHOS DELICTUOSOS</b>	<b>42</b>	<b>108,81</b>

DELITOS	FRECUENCIA	TASA C/10000 Hab.
<b>CORONEL PRINGLES</b>		
<b>DELITOS CONTRA LAS PERSONAS</b>		
Homicidios Dolosos	1	0,74
Homicidios dolosos en grado de tentativa	0	0,00
Homicidios culposos en accidentes de tránsito	3	2,21
Homicidios culposos por otros hechos	0	0,00
Lesiones dolosas	63	46,33
Lesiones culposas en accidentes de tránsito	28	20,59
Lesiones culposas por otros hechos	0	0,00
Otros delitos contra las personas	32	23,53
<b>Total de delitos contra las personas</b>	<b>127</b>	<b>93,40</b>
<b>DELITOS CONTRA LA INTEGRIDAD SEXUAL Y EL HONOR</b>		
Delitos contra el honor	0	0,00
Violaciones	0	0,00
Otros delitos contra la integridad sexual	2	1,47
<b>Total de delitos contra la integridad sexual y el honor</b>	<b>2</b>	<b>1,47</b>
<b>DELITOS CONTRA LA LIBERTAD</b>		
Amenazas	24	17,65
Otros delitos contra la libertad	1	0,74
<b>Total de delitos contra la libertad</b>	<b>25</b>	<b>18,39</b>
<b>DELITOS CONTRA LA PROPIEDAD</b>		
Robos y tentativas de robo (ex. los agrav. por el res. de lesiones y/o muertes)	67	49,27
Robos agrav. y tentativas de robo agrav. por el res. de lesiones y/o muerte.	0	0,00
Hurtos y tentativa de hurto.	113	83,10
Otros delitos contra la propiedad	39	28,68
<b>Total de delitos contra la propiedad</b>	<b>219</b>	<b>161,05</b>
<b>DELITOS CONTRA EL ESTADO Y LA COMUNIDAD</b>		
Delitos contra la seguridad pública	2	1,47
Delitos contra el orden público	0	0,00
Delitos contra la seguridad de la nación	0	0,00
Delitos contra los poderes públicos y el orden constitucional	0	0,00
Delitos contra la administración pública	1	0,74
Delitos contra la fe pública	0	0,00
<b>Total de delitos contra el estado y la comunidad</b>	<b>3</b>	<b>2,21</b>
<b>DELITOS CONTRA EL ESTADO CIVIL</b>		
LEY 23.737 (estupefacientes)	0	0,00
<b>OTROS DELITOS PREVISTOS EN LEYES ESPECIALES</b>		
	0	0,00
<b>TOTAL DE HECHOS DELICTUOSOS</b>	<b>376</b>	<b>276,51</b>
<b>CHACABUCO</b>		
<b>DELITOS CONTRA LAS PERSONAS</b>		
Homicidios Dolosos	1	0,47
Homicidios dolosos en grado de tentativa	1	0,47
Homicidios culposos en accidentes de tránsito	2	0,95
Homicidios culposos por otros hechos	0	0,00
Lesiones dolosas	109	51,61
Lesiones culposas en accidentes de tránsito	46	21,78
Lesiones culposas por otros hechos	0	0,00
Otros delitos contra las personas	25	11,84
<b>Total de delitos contra las personas</b>	<b>184</b>	<b>87,12</b>
<b>DELITOS CONTRA LA INTEGRIDAD SEXUAL Y EL HONOR</b>		
Delitos contra el honor	0	0,00
Violaciones	2	0,95
Otros delitos contra la integridad sexual	1	0,47
<b>Total de delitos contra la integridad sexual y el honor</b>	<b>3</b>	<b>1,42</b>
<b>DELITOS CONTRA LA LIBERTAD</b>		
Amenazas	61	28,88
Otros delitos contra la libertad	5	2,37
<b>Total de delitos contra la libertad</b>	<b>66</b>	<b>31,25</b>
<b>DELITOS CONTRA LA PROPIEDAD</b>		
Robos y tentativas de robo (ex. los agrav. por el res. de lesiones y/o muertes)	41	19,41
Robos agrav. y tentativas de robo agrav. por el res. de lesiones y/o muerte.	3	1,42
Hurtos y tentativa de hurto.	54	25,57
Otros delitos contra la propiedad	69	32,67
<b>Total de delitos contra la propiedad</b>	<b>167</b>	<b>79,07</b>
<b>DELITOS CONTRA EL ESTADO Y LA COMUNIDAD</b>		
Delitos contra la seguridad pública	2	0,95
Delitos contra el orden público	10	4,73
Delitos contra la seguridad de la nación	0	0,00
Delitos contra los poderes públicos y el orden constitucional	0	0,00
Delitos contra la administración pública	16	7,58
Delitos contra la fe pública	0	0,00
<b>Total de delitos contra el estado y la comunidad</b>	<b>28</b>	<b>13,26</b>
<b>DELITOS CONTRA EL ESTADO CIVIL</b>		
LEY 23.737 (estupefacientes)	0	0,00
<b>OTROS DELITOS PREVISTOS EN LEYES ESPECIALES</b>		
	1	0,47
<b>TOTAL DE HECHOS DELICTUOSOS</b>	<b>449</b>	<b>212,58</b>



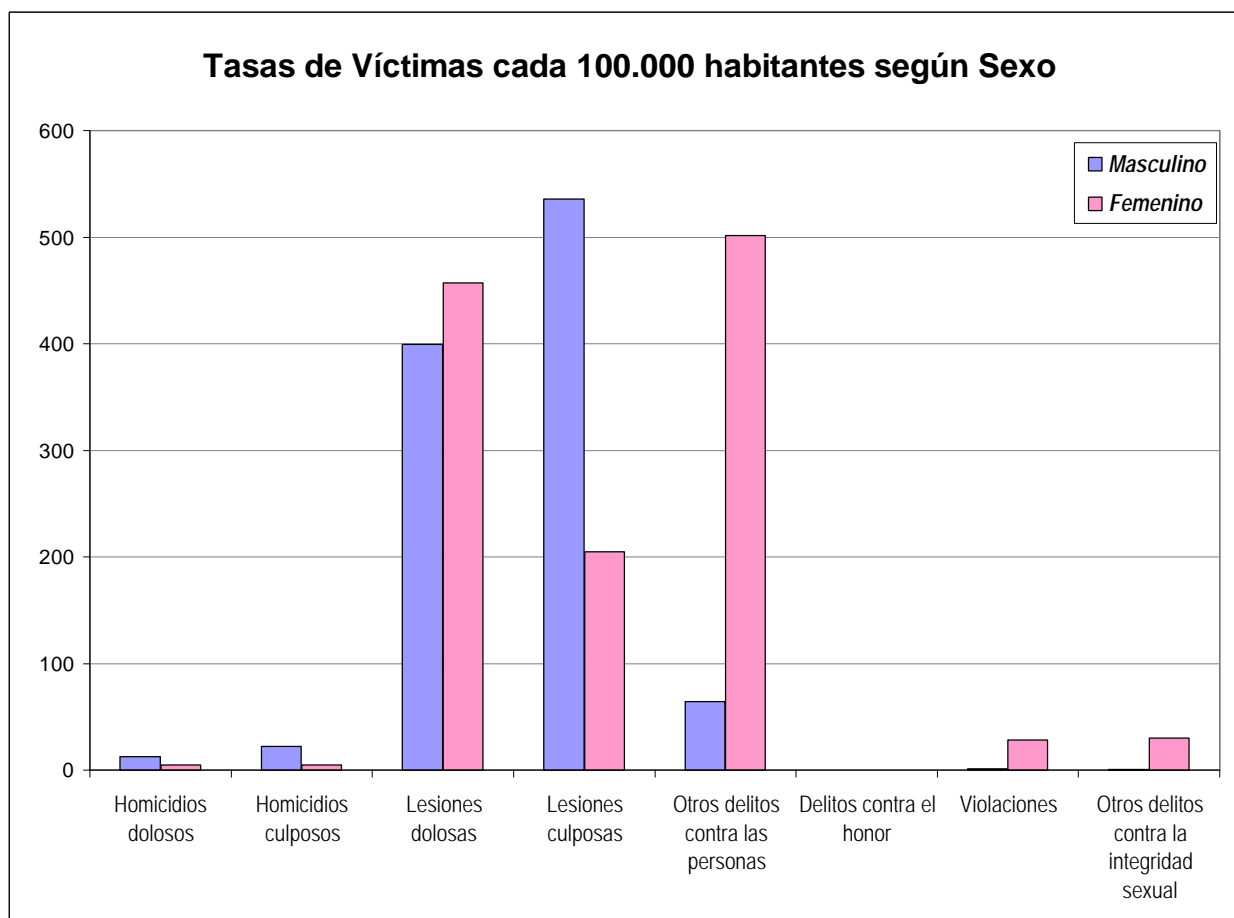
DELITOS	FRECUENCIA	TASA C/10000 Hab.
<b>GENERAL PEDERNERA</b>		
<b>DELITOS CONTRA LAS PERSONAS</b>		
Homicidios Dolosos	3	0,24
Homicidios dolosos en grado de tentativa	13	1,02
Homicidios culposos en accidentes de tránsito	19	1,50
Homicidios culposos por otros hechos	0	0,00
Lesiones dolosas	568	44,70
Lesiones culposas en accidentes de tránsito	258	20,30
Lesiones culposas por otros hechos	0	0,00
Otros delitos contra las personas	407	32,03
<b>Total de delitos contra las personas</b>	<b>1.268</b>	<b>99,78</b>
<b>DELITOS CONTRA LA INTEGRIDAD SEXUAL Y EL HONOR</b>		
Delitos contra el honor	0	0,00
Violaciones	30	2,36
Otros delitos contra la integridad sexual	20	1,57
<b>Total de delitos contra la integridad sexual y el honor</b>	<b>50</b>	<b>3,93</b>
<b>DELITOS CONTRA LA LIBERTAD</b>		
Amenazas	501	39,43
Otros delitos contra la libertad	46	3,62
<b>Total de delitos contra la libertad</b>	<b>547</b>	<b>43,05</b>
<b>DELITOS CONTRA LA PROPIEDAD</b>		
Robos y tentativas de robo (ex. los agrav. por el res. de lesiones y/o muertes)	825	64,92
Robos agrav. y tentativas de robo agrav. por el res. de lesiones y/o muerte.	164	12,91
Hurtos y tentativa de hurto.	641	50,44
Otros delitos contra la propiedad	307	24,16
<b>Total de delitos contra la propiedad</b>	<b>1.937</b>	<b>152,43</b>
<b>DELITOS CONTRA EL ESTADO Y LA COMUNIDAD</b>		
Delitos contra la seguridad pública	2	0,16
Delitos contra el orden público	1	0,08
Delitos contra la seguridad de la nación	0	0,00
Delitos contra los poderes públicos y el orden constitucional	0	0,00
Delitos contra la administración pública	60	4,72
Delitos contra la fe pública	3	0,24
<b>Total de delitos contra el estado y la comunidad</b>	<b>66</b>	<b>5,19</b>
<b>DELITOS CONTRA EL ESTADO CIVIL</b>		
LEY 23.737 (estupefacientes)	6	0,47
<b>OTROS DELITOS PREVISTOS EN LEYES ESPECIALES</b>	<b>17</b>	<b>1,34</b>
<b>TOTAL DE HECHOS DELICTUOSOS</b>	<b>3.891</b>	<b>306,20</b>
<b>GOBERNADOR DUPUY</b>		
<b>DELITOS CONTRA LAS PERSONAS</b>		
Homicidios Dolosos	0	0,00
Homicidios dolosos en grado de tentativa	1	0,79
Homicidios culposos en accidentes de tránsito	5	3,95
Homicidios culposos por otros hechos	0	0,00
Lesiones dolosas	36	28,46
Lesiones culposas en accidentes de tránsito	29	22,92
Lesiones culposas por otros hechos	0	0,00
Otros delitos contra las personas	17	13,44
<b>Total de delitos contra las personas</b>	<b>88</b>	<b>69,57</b>
<b>DELITOS CONTRA LA INTEGRIDAD SEXUAL Y EL HONOR</b>		
Delitos contra el honor	0	0,00
Violaciones	3	2,37
Otros delitos contra la integridad sexual	1	0,79
<b>Total de delitos contra la integridad sexual y el honor</b>	<b>4</b>	<b>3,16</b>
<b>DELITOS CONTRA LA LIBERTAD</b>		
Amenazas	14	11,07
Otros delitos contra la libertad	0	0,00
<b>Total de delitos contra la libertad</b>	<b>14</b>	<b>11,07</b>
<b>DELITOS CONTRA LA PROPIEDAD</b>		
Robos y tentativas de robo (ex. los agrav. por el res. de lesiones y/o muertes)	15	11,86
Robos agrav. y tentativas de robo agrav. por el res. de lesiones y/o muerte.	0	0,00
Hurtos y tentativa de hurto.	15	11,86
Otros delitos contra la propiedad	12	9,49
<b>Total de delitos contra la propiedad</b>	<b>42</b>	<b>33,20</b>
<b>DELITOS CONTRA EL ESTADO Y LA COMUNIDAD</b>		
Delitos contra la seguridad pública	2	1,58
Delitos contra el orden público	2	1,58
Delitos contra la seguridad de la nación	0	0,00
Delitos contra los poderes públicos y el orden constitucional	0	0,00
Delitos contra la administración pública	6	4,74
Delitos contra la fe pública	0	0,00
<b>Total de delitos contra el estado y la comunidad</b>	<b>10</b>	<b>7,91</b>
<b>DELITOS CONTRA EL ESTADO CIVIL</b>		
LEY 23.737 (estupefacientes)	0	0,00
<b>OTROS DELITOS PREVISTOS EN LEYES ESPECIALES</b>	<b>1</b>	<b>0,79</b>
<b>TOTAL DE HECHOS DELICTUOSOS</b>	<b>159</b>	<b>125,69</b>

DELITOS	FRECUENCIA	TASA C/10000 Hab.
<b>JUNÍN</b>		
<b>DELITOS CONTRA LAS PERSONAS</b>		
Homicidios Dolosos	0	0,00
Homicidios dolosos en grado de tentativa	1	0,40
Homicidios culposos en accidentes de tránsito	6	2,37
Homicidios culposos por otros hechos	0	0,00
Lesiones dolosas	87	34,41
Lesiones culposas en accidentes de tránsito	56	22,15
Lesiones culposas por otros hechos	0	0,00
Otros delitos contra las personas	29	11,47
<b>Total de delitos contra las personas</b>	<b>179</b>	<b>70,80</b>
<b>DELITOS CONTRA LA INTEGRIDAD SEXUAL Y EL HONOR</b>		
Delitos contra el honor	0	0,00
Violaciones	4	1,58
Otros delitos contra la integridad sexual	2	0,79
<b>Total de delitos contra la integridad sexual y el honor</b>	<b>6</b>	<b>2,37</b>
<b>DELITOS CONTRA LA LIBERTAD</b>		
Amenazas	86	34,02
Otros delitos contra la libertad	16	6,33
<b>Total de delitos contra la libertad</b>	<b>102</b>	<b>40,35</b>
<b>DELITOS CONTRA LA PROPIEDAD</b>		
Robos y tentativas de robo (ex. los agrav. por el res. de lesiones y/o muertes)	82	32,44
Robos agrav. y tentativas de robo agrav. por el res. de lesiones y/o muerte.	3	1,19
Hurtos y tentativa de hurto.	80	31,64
Otros delitos contra la propiedad	47	18,59
<b>Total de delitos contra la propiedad</b>	<b>212</b>	<b>83,86</b>
<b>DELITOS CONTRA EL ESTADO Y LA COMUNIDAD</b>		
Delitos contra la seguridad pública	4	1,58
Delitos contra el orden público	0	0,00
Delitos contra la seguridad de la nación	0	0,00
Delitos contra los poderes públicos y el orden constitucional	0	0,00
Delitos contra la administración pública	5	1,98
Delitos contra la fe pública	0	0,00
<b>Total de delitos contra el estado y la comunidad</b>	<b>9</b>	<b>3,56</b>
<b>DELITOS CONTRA EL ESTADO CIVIL</b>		
LEY 23.737 (estupefacientes)	2	0,79
<b>OTROS DELITOS PREVISTOS EN LEYES ESPECIALES</b>	<b>0</b>	<b>0,00</b>
<b>TOTAL DE HECHOS DELICTUOSOS</b>	<b>510</b>	<b>201,73</b>
<b>CAPITAL</b>		
<b>DELITOS CONTRA LAS PERSONAS</b>		
Homicidios Dolosos	6	0,28
Homicidios dolosos en grado de tentativa	10	0,47
Homicidios culposos en accidentes de tránsito	9	0,43
Homicidios culposos por otros hechos	1	0,05
Lesiones dolosas	929	44,09
Lesiones culposas en accidentes de tránsito	1.003	47,60
Lesiones culposas por otros hechos	0	0,00
Otros delitos contra las personas	685	32,51
<b>Total de delitos contra las personas</b>	<b>2.643</b>	<b>125,43</b>
<b>DELITOS CONTRA LA INTEGRIDAD SEXUAL Y EL HONOR</b>		
Delitos contra el honor	0	0,00
Violaciones	21	1,00
Otros delitos contra la integridad sexual	38	1,80
<b>Total de delitos contra la integridad sexual y el honor</b>	<b>59</b>	<b>2,80</b>
<b>DELITOS CONTRA LA LIBERTAD</b>		
Amenazas	609	28,90
Otros delitos contra la libertad	62	2,94
<b>Total de delitos contra la libertad</b>	<b>671</b>	<b>31,85</b>
<b>DELITOS CONTRA LA PROPIEDAD</b>		
Robos y tentativas de robo (ex. los agrav. por el res. de lesiones y/o muertes)	1.829	86,80
Robos agrav. y tentativas de robo agrav. por el res. de lesiones y/o muerte.	325	15,42
Hurtos y tentativa de hurto.	1.389	65,92
Otros delitos contra la propiedad	476	22,59
<b>Total de delitos contra la propiedad</b>	<b>4.019</b>	<b>190,74</b>
<b>DELITOS CONTRA EL ESTADO Y LA COMUNIDAD</b>		
Delitos contra la seguridad pública	8	0,38
Delitos contra el orden público	0	0,00
Delitos contra la seguridad de la nación	0	0,00
Delitos contra los poderes públicos y el orden constitucional	0	0,00
Delitos contra la administración pública	97	4,60
Delitos contra la fe pública	6	0,28
<b>Total de delitos contra el estado y la comunidad</b>	<b>111</b>	<b>5,27</b>
<b>DELITOS CONTRA EL ESTADO CIVIL</b>		
LEY 23.737 (estupefacientes)	268	12,72
<b>OTROS DELITOS PREVISTOS EN LEYES ESPECIALES</b>	<b>24</b>	<b>1,14</b>
<b>TOTAL DE HECHOS DELICTUOSOS</b>	<b>7.795</b>	<b>369,95</b>

DELITOS	FRECUENCIA	TASA C/10000 Hab.
<b>LIB. GRAL. SAN MARTÍN</b>		
<b>DELITOS CONTRA LAS PERSONAS</b>		
Homicidios Dolosos	0	0,00
Homicidios dolosos en grado de tentativa	0	0,00
Homicidios culposos en accidentes de tránsito	1	2,02
Homicidios culposos por otros hechos	0	0,00
Lesiones dolosas	22	44,52
Lesiones culposas en accidentes de tránsito	3	6,07
Lesiones culposas por otros hechos	0	0,00
Otros delitos contra las personas	6	12,14
<b>Total de delitos contra las personas</b>	<b>32</b>	<b>64,75</b>
<b>DELITOS CONTRA LA INTEGRIDAD SEXUAL Y EL HONOR</b>		
Delitos contra el honor	0	0,00
Violaciones	0	0,00
Otros delitos contra la integridad sexual	0	0,00
<b>Total de delitos contra la integridad sexual y el honor</b>	<b>0</b>	<b>0,00</b>
<b>DELITOS CONTRA LA LIBERTAD</b>		
Amenazas	7	14,16
Otros delitos contra la libertad	0	0,00
<b>Total de delitos contra la libertad</b>	<b>7</b>	<b>14,16</b>
<b>DELITOS CONTRA LA PROPIEDAD</b>		
Robos y tentativas de robo (ex. los agrav. por el res. de lesiones y/o muertes)	10	20,23
Robos agrav. y tentativas de robo agrav. por el res. de lesiones y/o muerte.	0	0,00
Hurtos y tentativa de hurto.	11	22,26
Otros delitos contra la propiedad	7	14,16
<b>Total de delitos contra la propiedad</b>	<b>28</b>	<b>56,66</b>
<b>DELITOS CONTRA EL ESTADO Y LA COMUNIDAD</b>		
Delitos contra la seguridad pública	0	0,00
Delitos contra el orden público	3	6,07
Delitos contra la seguridad de la nación	0	0,00
Delitos contra los poderes públicos y el orden constitucional	0	0,00
Delitos contra la administración pública	3	6,07
Delitos contra la fe pública	0	0,00
<b>Total de delitos contra el estado y la comunidad</b>	<b>6</b>	<b>12,14</b>
<b>DELITOS CONTRA EL ESTADO CIVIL</b>		
LEY 23.737 (estupefacientes)	0	0,00
<b>OTROS DELITOS PREVISTOS EN LEYES ESPECIALES</b>		
	0	0,00
<b>TOTAL DE HECHOS DELICTUOSOS</b>	<b>73</b>	<b>147,71</b>
<b>GENDARMERÍA</b>		
<b>DELITOS CONTRA LAS PERSONAS</b>		
Homicidios Dolosos	0	0,00
Homicidios dolosos en grado de tentativa	0	0,00
Homicidios culposos en accidentes de tránsito	0	0,00
Homicidios culposos por otros hechos	0	0,00
Lesiones dolosas	0	0,00
Lesiones culposas en accidentes de tránsito	0	0,00
Lesiones culposas por otros hechos	0	0,00
Otros delitos contra las personas	0	0,00
<b>Total de delitos contra las personas</b>	<b>0</b>	<b>0,00</b>
<b>DELITOS CONTRA LA INTEGRIDAD SEXUAL Y EL HONOR</b>		
Delitos contra el honor	0	0,00
Violaciones	0	0,00
Otros delitos contra la integridad sexual	0	0,00
<b>Total de delitos contra la integridad sexual y el honor</b>	<b>0</b>	<b>0,00</b>
<b>DELITOS CONTRA LA LIBERTAD</b>		
Amenazas	0	0,00
Otros delitos contra la libertad	0	0,00
<b>Total de delitos contra la libertad</b>	<b>0</b>	<b>0,00</b>
<b>DELITOS CONTRA LA PROPIEDAD</b>		
Robos y tentativas de robo (ex. los agrav. por el res. de lesiones y/o muertes)	0	0,00
Robos agrav. y tentativas de robo agrav. por el res. de lesiones y/o muerte.	0	0,00
Hurtos y tentativa de hurto.	0	0,00
Otros delitos contra la propiedad	0	0,00
<b>Total de delitos contra la propiedad</b>	<b>0</b>	<b>0,00</b>
<b>DELITOS CONTRA EL ESTADO Y LA COMUNIDAD</b>		
Delitos contra la seguridad pública	0	0,00
Delitos contra el orden público	0	0,00
Delitos contra la seguridad de la nación	0	0,00
Delitos contra los poderes públicos y el orden constitucional	0	0,00
Delitos contra la administración pública	0	0,00
Delitos contra la fe pública	0	0,00
<b>Total de delitos contra el estado y la comunidad</b>	<b>0</b>	<b>0,00</b>
<b>DELITOS CONTRA EL ESTADO CIVIL</b>		
LEY 23.737 (estupefacientes)	0	0,00
<b>OTROS DELITOS PREVISTOS EN LEYES ESPECIALES</b>		
	0	0,00
<b>TOTAL DE HECHOS DELICTUOSOS</b>	<b>0</b>	<b>0,00</b>

DELITOS	FRECUENCIA	TASA C/10000 Hab.
<b>POLICÍA FEDERAL ARGENTINA</b>		
<b>DELITOS CONTRA LAS PERSONAS</b>		
Homicidios Dolosos	0	0,00
Homicidios dolosos en grado de tentativa	0	0,00
Homicidios culposos en accidentes de tránsito	0	0,00
Homicidios culposos por otros hechos	0	0,00
Lesiones dolosas	0	0,00
Lesiones culposas en accidentes de tránsito	0	0,00
Lesiones culposas por otros hechos	0	0,00
Otros delitos contra las personas	1	0,00
<b>Total de delitos contra las personas</b>	<b>1</b>	<b>0,00</b>
<b>DELITOS CONTRA LA INTEGRIDAD SEXUAL Y EL HONOR</b>		
Delitos contra el honor	0	0,00
Violaciones	0	0,00
Otros delitos contra la integridad sexual	0	0,00
<b>Total de delitos contra la integridad sexual y el honor</b>	<b>0</b>	<b>0,00</b>
<b>DELITOS CONTRA LA LIBERTAD</b>		
Amenazas	1	0,00
Otros delitos contra la libertad	0	0,00
<b>Total de delitos contra la libertad</b>	<b>1</b>	<b>0,00</b>
<b>DELITOS CONTRA LA PROPIEDAD</b>		
Robos y tentativas de robo (ex. los agrav. por el res. de lesiones y/o muertes)	6	0,00
Robos agrav. y tentativas de robo agrav. por el res. de lesiones y/o muerte.	0	0,00
Hurtos y tentativa de hurto.	4	0,00
Otros delitos contra la propiedad	5	0,00
<b>Total de delitos contra la propiedad</b>	<b>15</b>	<b>0,00</b>
<b>DELITOS CONTRA EL ESTADO Y LA COMUNIDAD</b>		
Delitos contra la seguridad pública	3	0,00
Delitos contra el orden público	1	0,00
Delitos contra la seguridad de la nación	0	0,00
Delitos contra los poderes públicos y el orden constitucional	0	0,00
Delitos contra la administración pública	1	0,00
Delitos contra la fe pública	7	0,00
<b>Total de delitos contra el estado y la comunidad</b>	<b>12</b>	<b>0,00</b>
<b>DELITOS CONTRA EL ESTADO CIVIL</b>		
LEY 23.737 (estupefacientes)	157	0,00
<b>OTROS DELITOS PREVISTOS EN LEYES ESPECIALES</b>	<b>32</b>	<b>0,00</b>
<b>TOTAL DE HECHOS DELICTUOSOS</b>	<b>218</b>	<b>0,00</b>

Delitos contra las Personas, contra la Integridad Sexual y el Honor HECHOS Y VICTIMAS			SAN LUIS						
AÑO 2008									
Tipo de Delito	HECHOS		VICTIMAS						
	Total de Hechos	Tasa de Hechos c/100.000 hab.	Masculino	Tasa de Víctimas Masculinas c/100.000 hab.	Femenino	Tasa de Víctimas Femeninas c/100.000 hab.	No Consta	Total Víctimas	Tasa del total de Víctimas c/100.000 hab.
<b>DELITOS CONTRA LAS PERSONAS</b>									
Homicidios dolosos	11	2,51	9	4,10	2	0,92	0	11	2,51
Homicidios dolosos en grado de tentativa	27	6,17	19	8,66	9	4,13	0	28	6,40
Homicidios culposos en accidentes de tránsito	48	10,97	48	21,87	10	4,58	0	58	13,26
Homicidios culposos por otros hechos	1	0,23	1	0,46	0	0,00	0	1	0,23
Lesiones dolosas	1.873	428,07	876	399,20	997	457,12	0	1.873	428,07
Lesiones culposas en accidentes de tránsito	1.453	332,08	1.175	535,46	447	204,95	0	1.622	370,71
Lesiones culposas por otros hechos	0	0,00	0	0,00	0	0,00	0	0	0,00
Otros delitos contra las personas	1.236	282,49	141	64,25	1.094	501,59	1	1.236	282,49
<b>Total de delitos contra las personas</b>	<b>4.649</b>	<b>1.062,52</b>	<b>2.269</b>	<b>1.034,00</b>	<b>2.559</b>	<b>1.173,29</b>	<b>1</b>	<b>4.829</b>	<b>1.103,66</b>
<b>DELITOS CONTRA LA INTEGRIDAD SEXUAL Y EL HONOR</b>									
Delitos contra el honor	0	0,00	0	0,00	0	0,00	0	0	0,00
Violaciones	64	14,63	2	0,91	62	28,43	0	64	14,63
Otros delitos contra la integridad sexual	66	15,08	1	0,46	65	29,80	0	66	15,08
<b>Total de delitos contra la integridad sexual y el honor</b>	<b>130</b>	<b>29,71</b>	<b>3</b>	<b>1,37</b>	<b>127</b>	<b>58,23</b>	<b>0</b>	<b>130</b>	<b>29,71</b>
<b>TOTALES</b>	<b>4.779</b>	<b>1.092,23</b>	<b>2.272</b>	<b>1.035,37</b>	<b>2.686</b>	<b>1.231,52</b>	<b>1</b>	<b>4.959</b>	<b>1.133,37</b>



## **ACLARACION SOBRE EL SISTEMA DE ALERTA TEMPRANA**

### **S.A.T.**

Este Sistema se realiza sobre la base de la información desagregada que cada Policía y Fuerza de Seguridad remite sobre homicidios dolosos, culposos en hechos de tránsito y delitos contra la propiedad.

Existen casos registrados en el Sistema Nacional de Información Criminal (SNIC) que no fueron informados en forma desagregada en el SAT.

Por tal motivo siempre la cantidad de casos del SAT es inferior a la del SNIC, tal como surge del primer cuadro que se presenta a continuación.

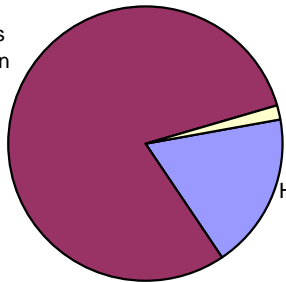
## Reporte Anual del Sistema de Alerta Temprana - HOMICIDIOS SAN LUIS - AÑO 2008

**Cuadro Resumen. Total de homicidios por mes**

Hechos	HOMICIDIOS DOLOSOS		HOMICIDIOS CULPOSOS EN HECHOS DE TRANSITO	
	SNIC	SAT	SNIC	SAT
Enero	1	1	5	5
Febrero	2	2	4	4
Marzo	2	2	3	3
Abril	1	1	4	4
Mayo	0	0	6	6
Junio	1	1	2	2
Julio	0	0	6	6
Agosto	2	2	4	4
Septiembre	1	1	3	3
Octubre	1	1	3	3
Noviembre	0	0	2	2
Diciembre	0	0	6	6
<b>Total</b>	<b>11</b>	<b>11</b>	<b>48</b>	<b>48</b>
<b>Promedio mensual</b>	<b>1</b>		<b>4</b>	
<b>Tasa c/100 mil hab.</b>	<b>2,51</b>		<b>10,97</b>	

Aclaración: Del total de los homicidios dolosos y culposos en hechos de tránsito informados en las planillas de hechos delictuosos (SNIC), se posee información detallada solamente del total que aparece en la columna del Sistema de Alerta Temprana (SAT).

**Cuadro Resumen. Total de homicidios del año\***

Tipo de Homicidio	Valores Absolutos	Tipos de Homicidios
Homicidios dolosos	11	<div style="display: flex; justify-content: space-around;"> <div style="text-align: left;"> <p>Homicidios culposos en tránsito 80%</p> </div> <div style="text-align: center;">  </div> <div style="text-align: right;"> <p>Homicidios culposos por otros hechos** 2%</p> <p>Homicidios dolosos 18%</p> </div> </div>
Homicidios culposos en tránsito	48	
Homicidios culposos por otros hechos**	1	
<b>Total de Homicidios</b>	<b>60</b>	

\*Los datos de este cuadro provienen de las planillas de Hechos Delictuosos

\*\*De los Homicidios Culposos por otros hechos no se cuenta con información más detallada.

## Homicidios Dolosos SAN LUIS - AÑO 2008

### Cuadro Resumen de Homicidios dolosos.

Cantidad total de hechos, de víctimas y de imputados

<b>Homicidios dolosos</b>	Hechos	Víctimas	Imputados
	11	11	11

### Serie hechos

En esta serie de cuadros se presenta información resumida acerca de las características del tipo de hecho homicidio doloso.

#### Cuadro 1. Distribución de frecuencias de homicidios dolosos por tipo de lugar de ocurrencia

Tipo de lugar	Cant.
Vía Pública	3
Domicilio Particular	7
Comercio	0
Interior de Rodados	0
Cárcel o Comisaría	0
Otro Lugar	1
Sin Datos	0
<i>Total</i>	11

Domicilio Particular	64%
Vía Pública	27%
Otro Lugar	9%

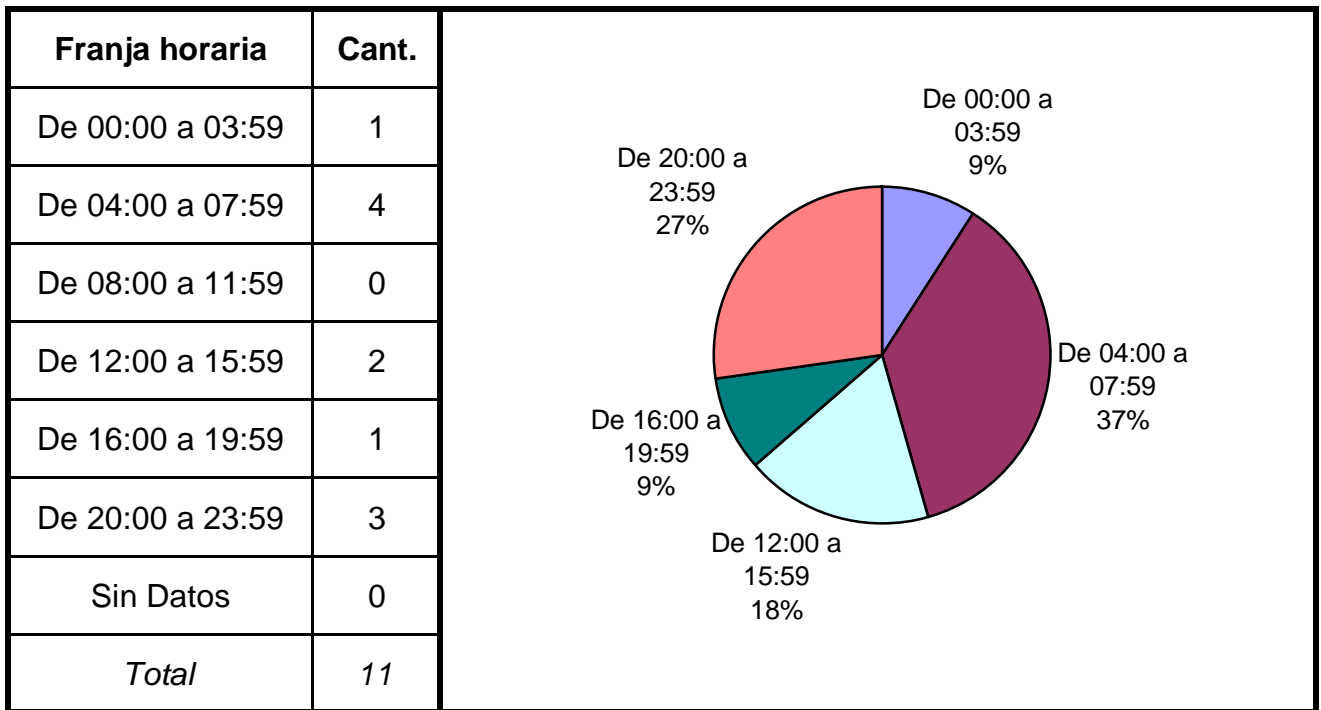
#### Cuadro 2. Distribución de frecuencias de homicidios dolosos por clase de arma

Clase de arma	Cant.
De Fuego	0
Blanca	9
Otra Arma	0
Sin Armas	2
Sin Datos	0
<i>Total</i>	11

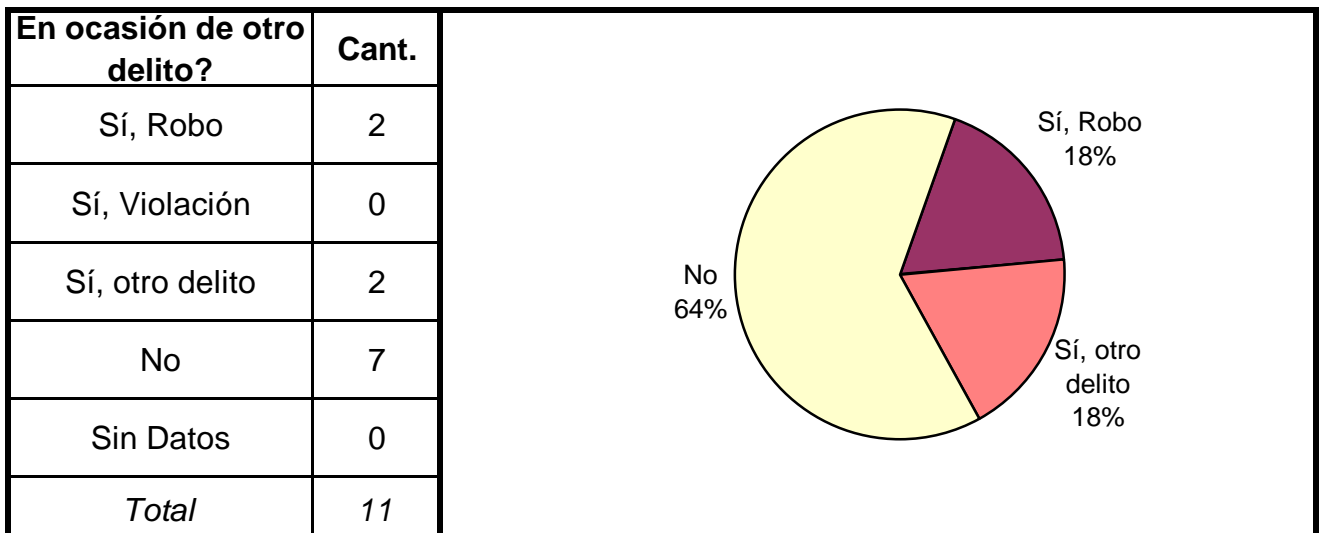
Blanca	82%
Sin Armas	18%



**Cuadro 3. Distribución de frecuencias de homicidios dolosos por franja horaria de ocurrencia**



**Cuadro 4. Distribución de frecuencias de homicidios dolosos según circunstancias en que se produjeron**



**Cuadro 5. Distribución de frecuencias de homicidios dolosos en ocasión de robo por tipo de lugar de ocurrencia**

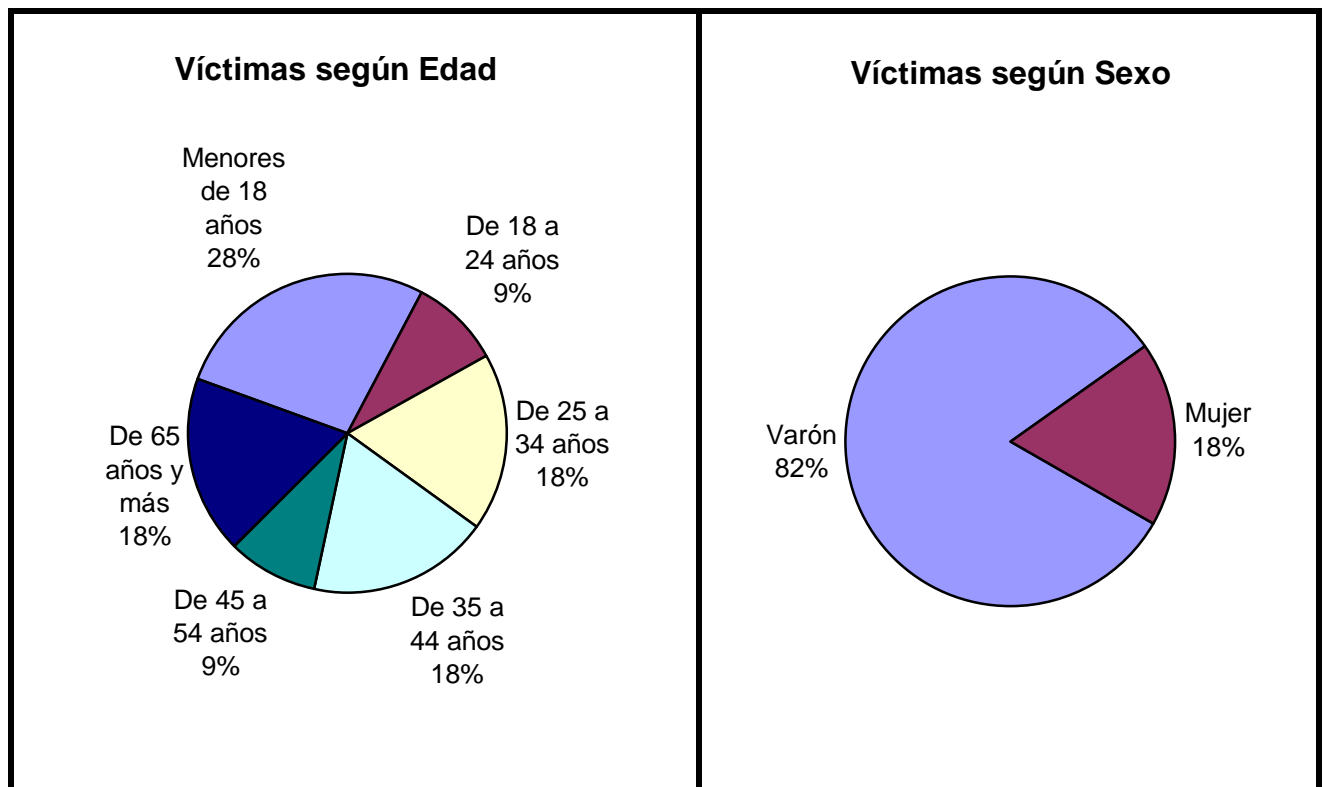
<b>Tipo de lugar</b>	<b>Cant.</b>	
Vía Pública	0	
Domicilio Particular	2	
Comercio	0	
Interior de Rodados	0	
Cárcel o Comisaría	0	
Otro Lugar	0	
Sin Datos	0	
<i>Total</i>	2	

## Serie personas

En esta serie de cuadros se presenta información resumida acerca de las personas involucradas en homicidios dolosos.

**Cuadro 1. Víctimas de homicidios dolosos según sexo por grupo de edades**

Grupo de edad	Varón	Mujer	Sin Datos	Total
Menores de 18 años	3	0	0	3
De 18 a 24 años	1	0	0	1
De 25 a 34 años	2	0	0	2
De 35 a 44 años	0	2	0	2
De 45 a 54 años	1	0	0	1
De 55 a 64 años	0	0	0	0
De 65 años y más	2	0	0	2
Sin Datos	0	0	0	0
<i>Total</i>	<i>9</i>	<i>2</i>	<i>0</i>	<i>11</i>

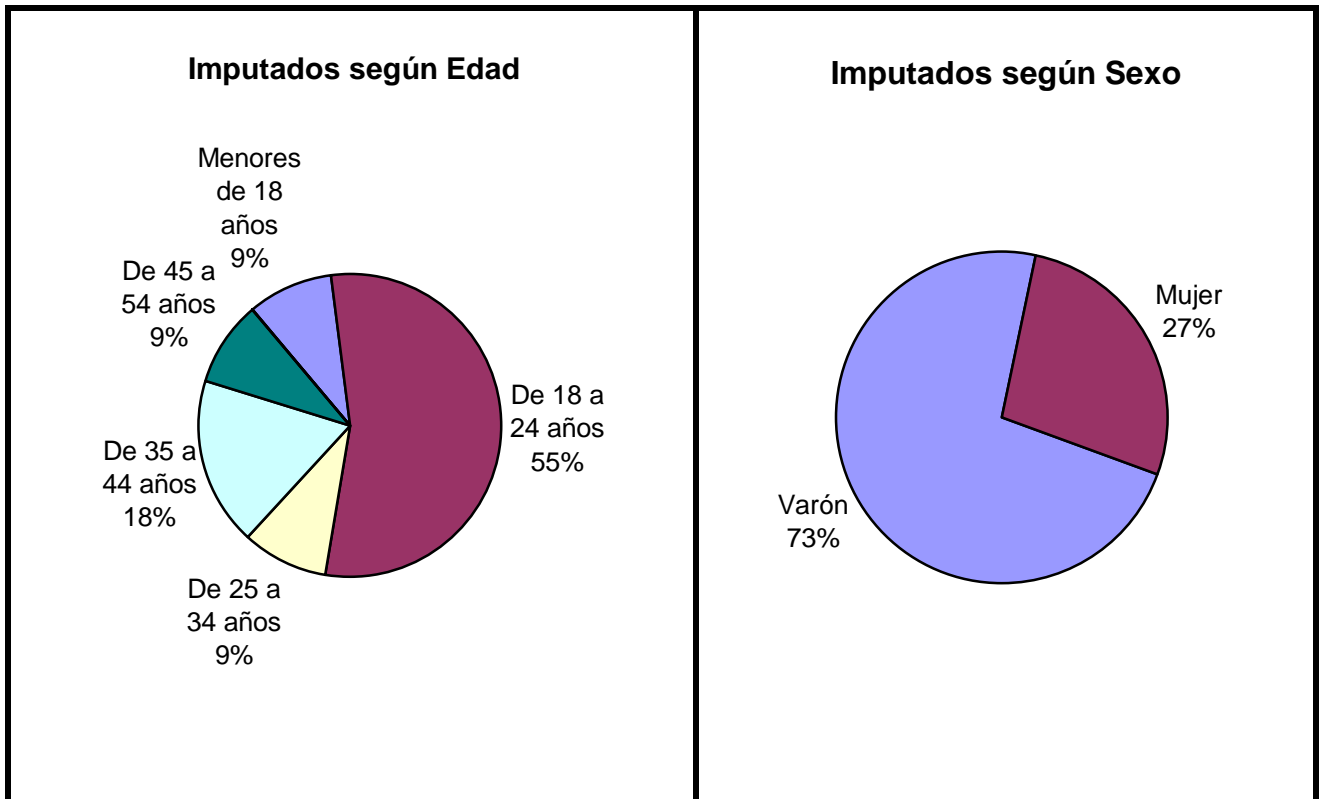


**Cuadro 2. Víctimas de homicidios dolosos según clase de víctima**

<b>Clase de Víctima</b>	<b>Cant.</b>	
Civil	11	
Policía en Servicio	0	
Policía fuera de Servicio	0	
Seguridad Privada	0	
Otra fuerza de seguridad	0	
Sin Datos	0	
<i>Total</i>	<i>11</i>	

**Cuadro 3. Imputados de homicidios dolosos según sexo por grupo de edades**

Grupo de edad	Varón	Mujer	Sin Datos	Total
Menores de 18 años	1	0	0	1
De 18 a 24 años	3	3	0	6
De 25 a 34 años	1	0	0	1
De 35 a 44 años	2	0	0	2
De 45 a 54 años	1	0	0	1
De 55 a 64 años	0	0	0	0
De 65 años y más	0	0	0	0
Sin Datos	0	0	0	0
<i>Total</i>	<i>8</i>	<i>3</i>	<i>0</i>	<i>11</i>



**Cuadro 4. Imputados de homicidios dolosos según clase de imputado**

<b>Clase de Imputado</b>	<b>Cant.</b>	
Civil	11	
Policía en Servicio	0	
Policía fuera de Servicio	0	
Seguridad Privada	0	
Otra fuerza de seguridad	0	
Sin Datos	0	
<i>Total</i>	<i>11</i>	

Dirección Nacional de Política Criminal - Ministerio de Justicia, Seguridad y DD.HH.

# Homicidios Culposos en Hechos de Tránsito

SAN LUIS - AÑO 2008

## Cuadro Resumen de Homicidios culposos en hechos de tránsito.

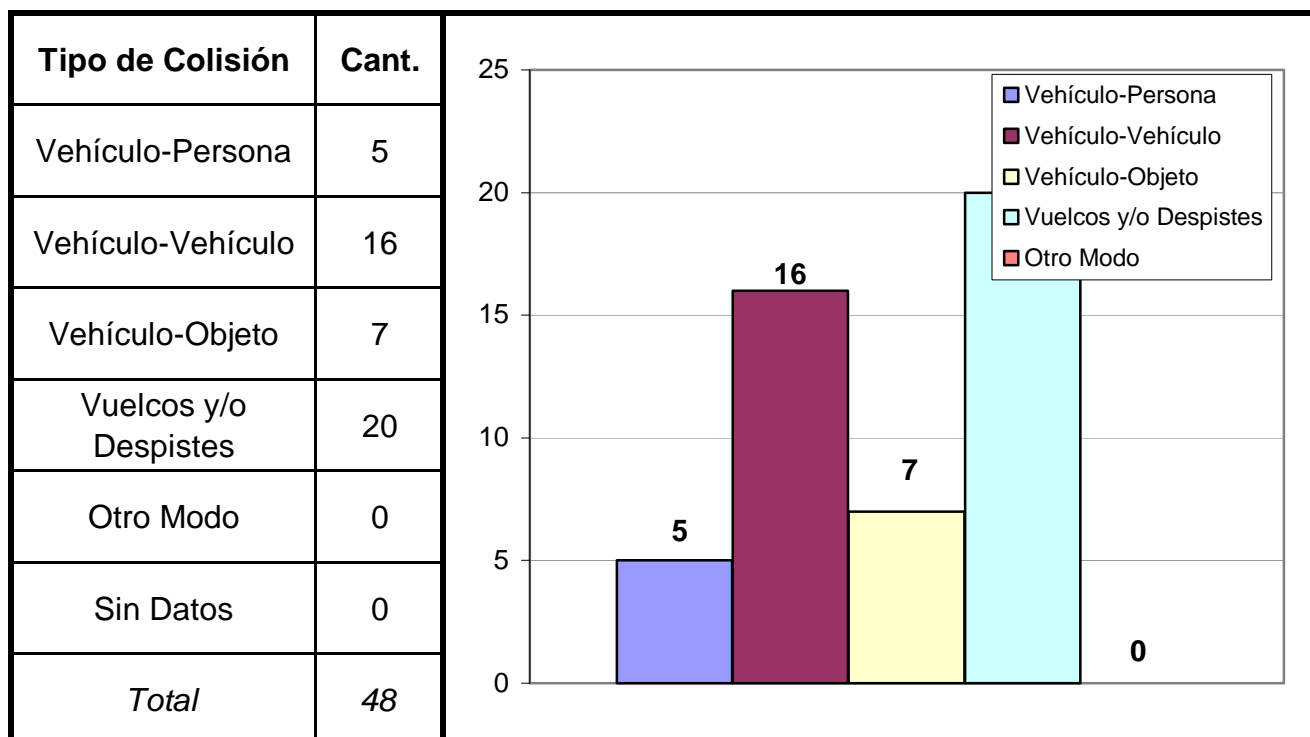
Cantidad total de hechos, de víctimas y de imputados.

<b>Homicidios Culposos en Hechos de Tránsito</b>	Hechos	Víctimas	Imputados
	48	58	23

## Serie hechos

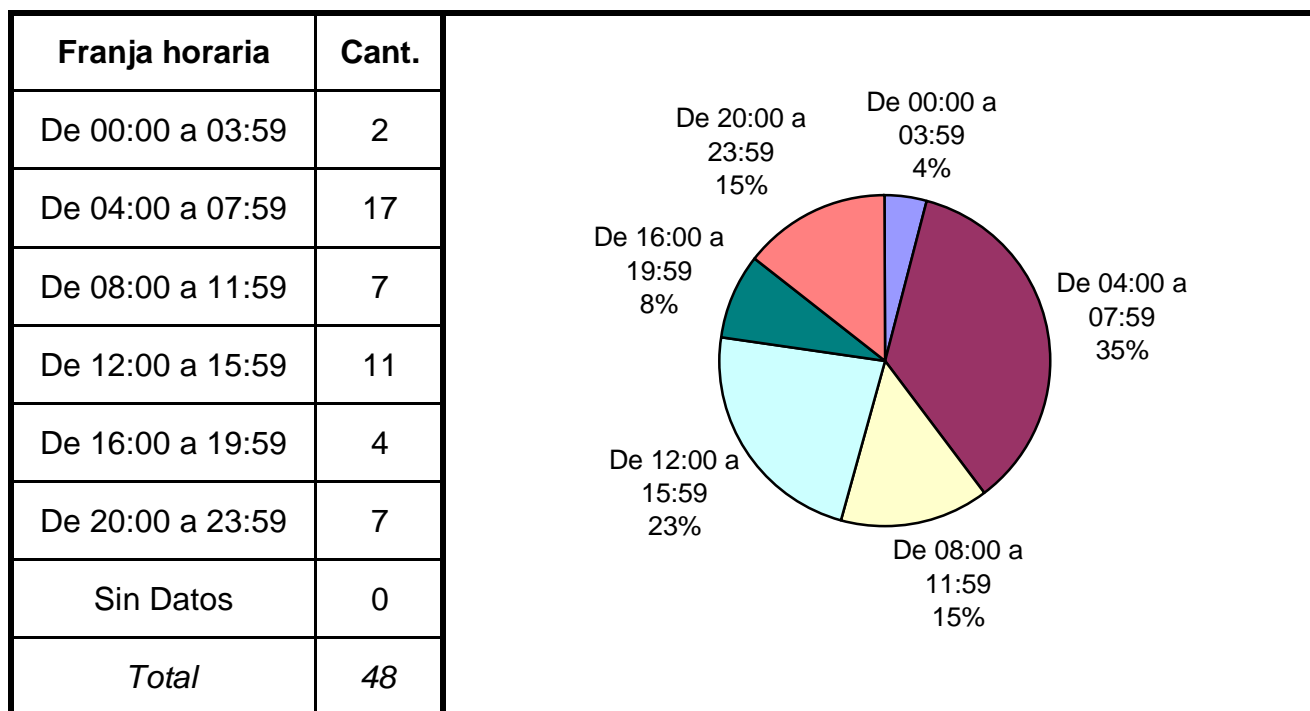
En esta serie de cuadros se presenta información resumida acerca de las características del tipo de hecho homicidio culposo en hecho de tránsito.

## Cuadro 1. Distribución de frecuencias de homicidios culposos en hecho de tránsito por tipo de colisión



(Aclaración: el total de tipos de colisión puede no coincidir con el total de hechos debido a que las categorías consideradas no son excluyentes de modo que se puede dar más de una modalidad por hecho)

**Cuadro 2. Distribución de frecuencias de homicidios culposos en hechos de tránsito por franja horaria de ocurrencia**

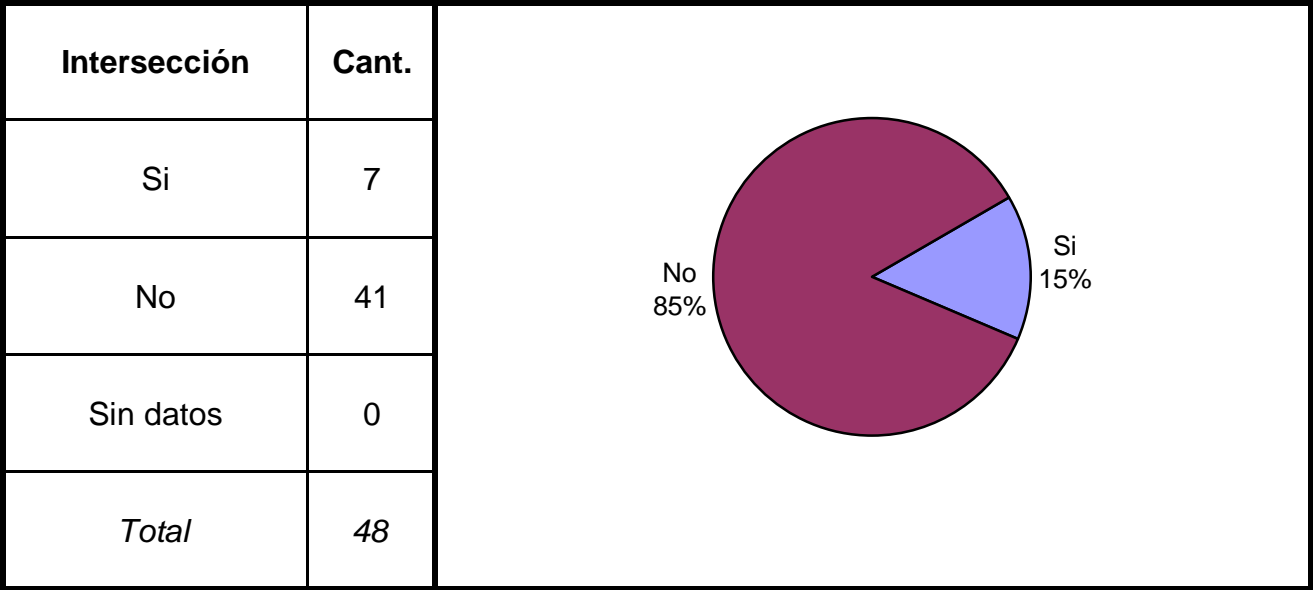


**Cuadro 3. Distribución de frecuencias de homicidios culposos en hechos de tránsito según condiciones climáticas**

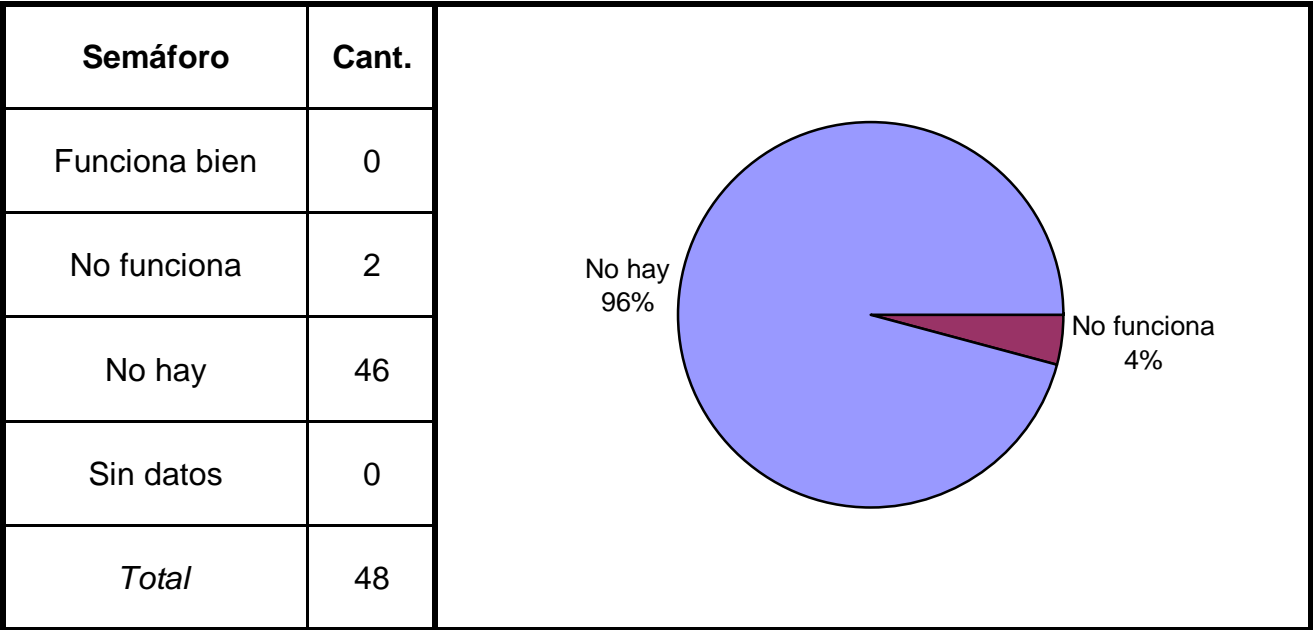
Condición	Cant.
Normal	47
Niebla	0
Lluvia / llovizna	0
Nieve / granizo	0
Otra condición	0
Sin datos	1
<i>Total</i>	<i>48</i>



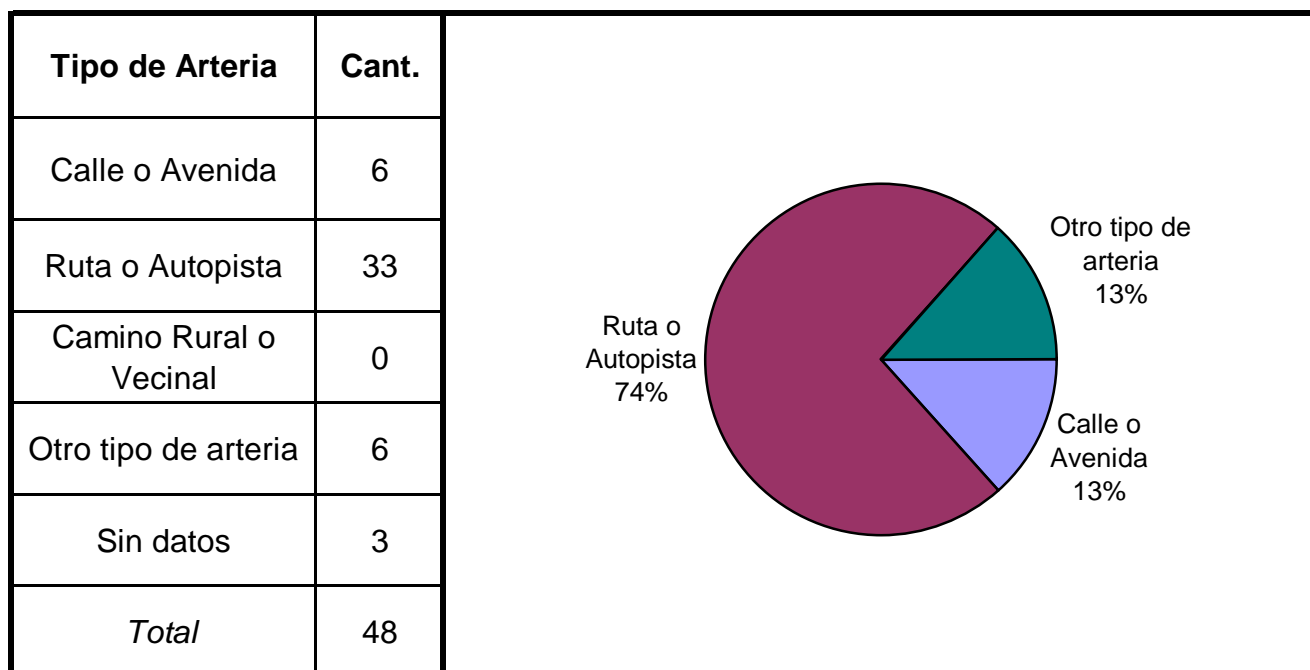
**Cuadro 4. Distribución de frecuencias de homicidios culposos en hechos de tránsito según se trate de hechos ocurridos en intersección de calles**



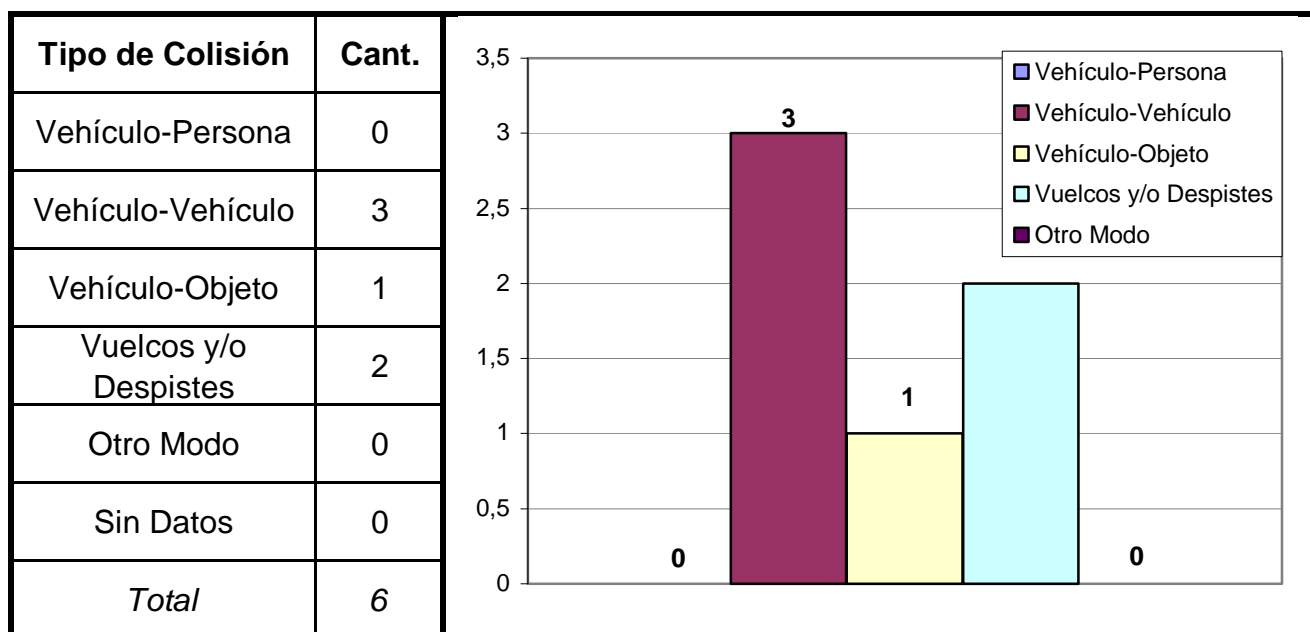
**Cuadro 5. Distribución de frecuencias de homicidios culposos en hechos de tránsito según existencia y/o funcionamiento de semáforo**



**Cuadro 6. Distribución de frecuencias de homicidios culposos en hechos de tránsito según tipo de arteria**

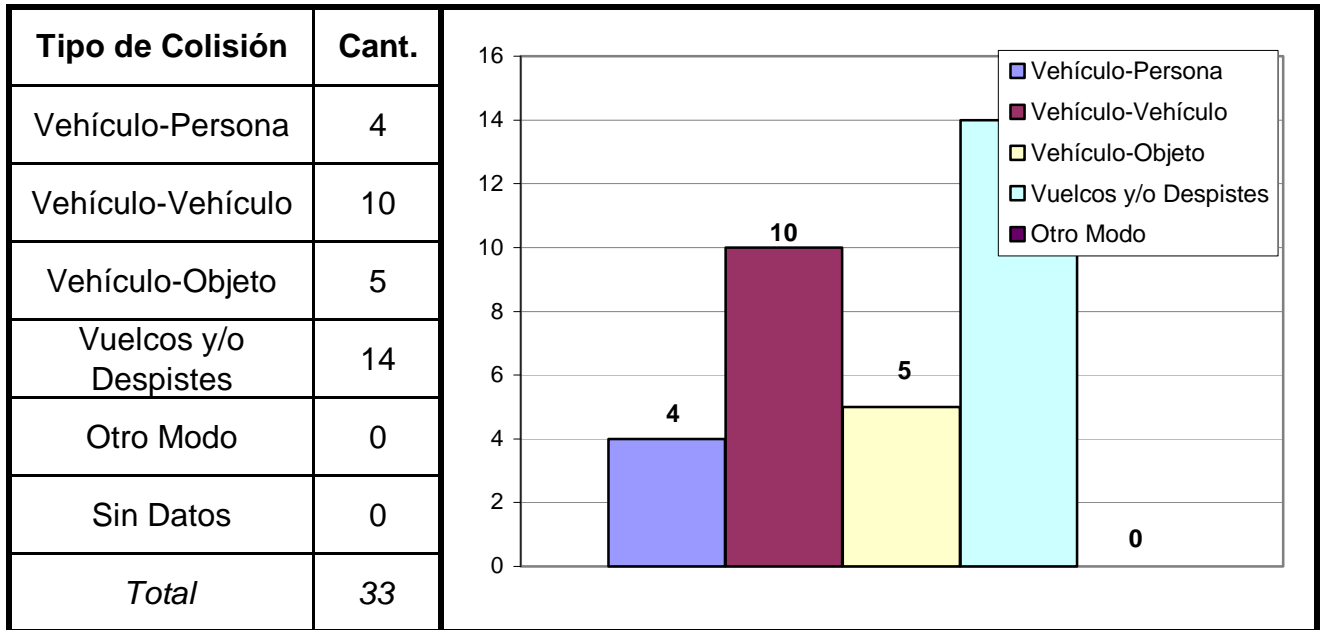


**Cuadro 7. Modo de producción de los hechos ocurridos en Calle o Avenida**



(Aclaración: el total de tipos de colisión puede no coincidir con el total de hechos debido a que las categorías consideradas no son excluyentes de modo que se puede dar más de una modalidad por hecho)

**Cuadro 8. Modo de producción de los hechos ocurridos en Rutas o Autopistas**



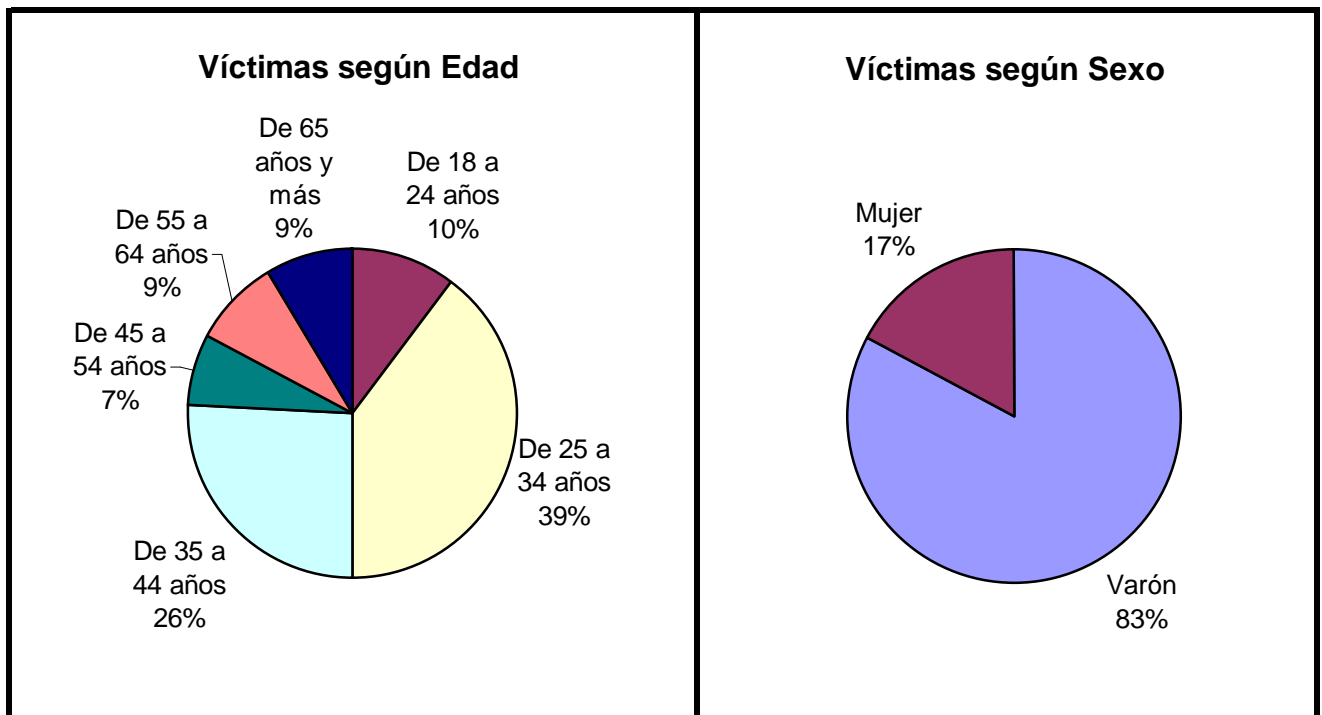
*(Aclaración: el total de tipos de colisión puede no coincidir con el total de hechos debido a que las categorías consideradas no son excluyentes de modo que se puede dar más de una modalidad por hecho)*

## Serie personas

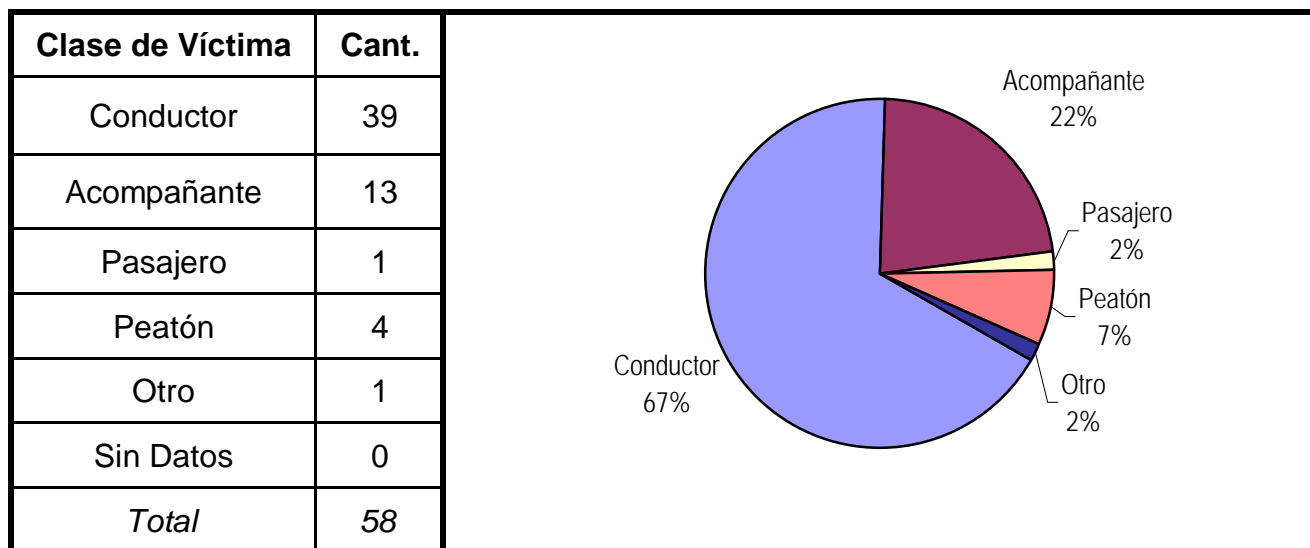
En esta serie de cuadros se presenta información resumida acerca de las personas involucradas en homicidios culposos en hechos de tránsito.

**Cuadro 1. Víctimas de homicidios culposos en hechos de tránsito según sexo por grupo de edades**

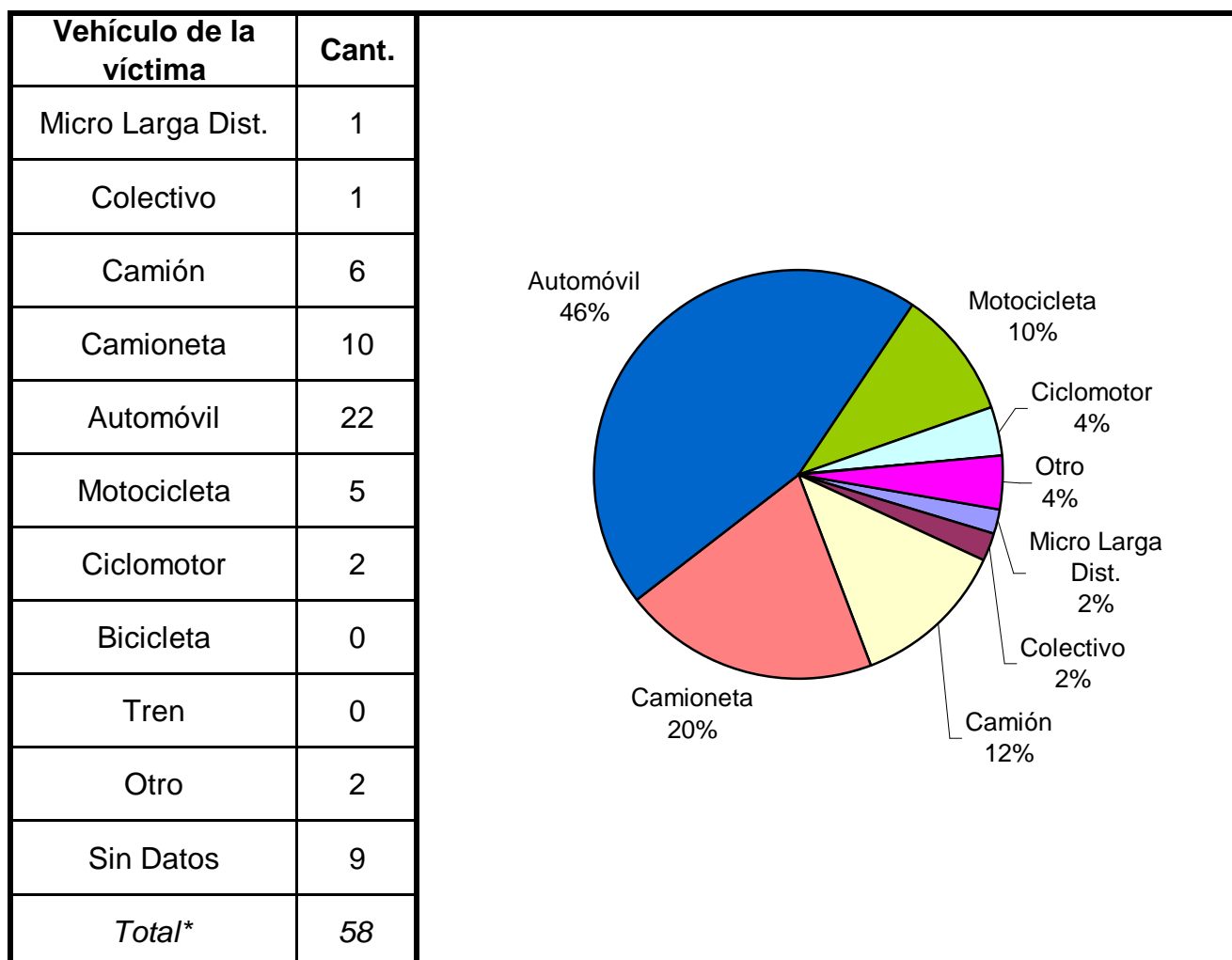
Grupo de edad	Varón	Mujer	Sin Datos	Total
Menores de 18 años	0	0	0	0
De 18 a 24 años	5	1	0	6
De 25 a 34 años	18	5	0	23
De 35 a 44 años	13	2	0	15
De 45 a 54 años	4	0	0	4
De 55 a 64 años	5	0	0	5
De 65 años y más	3	2	0	5
Sin Datos	0	0	0	0
Total	48	10	0	58



**Cuadro 2. Clase de víctima**



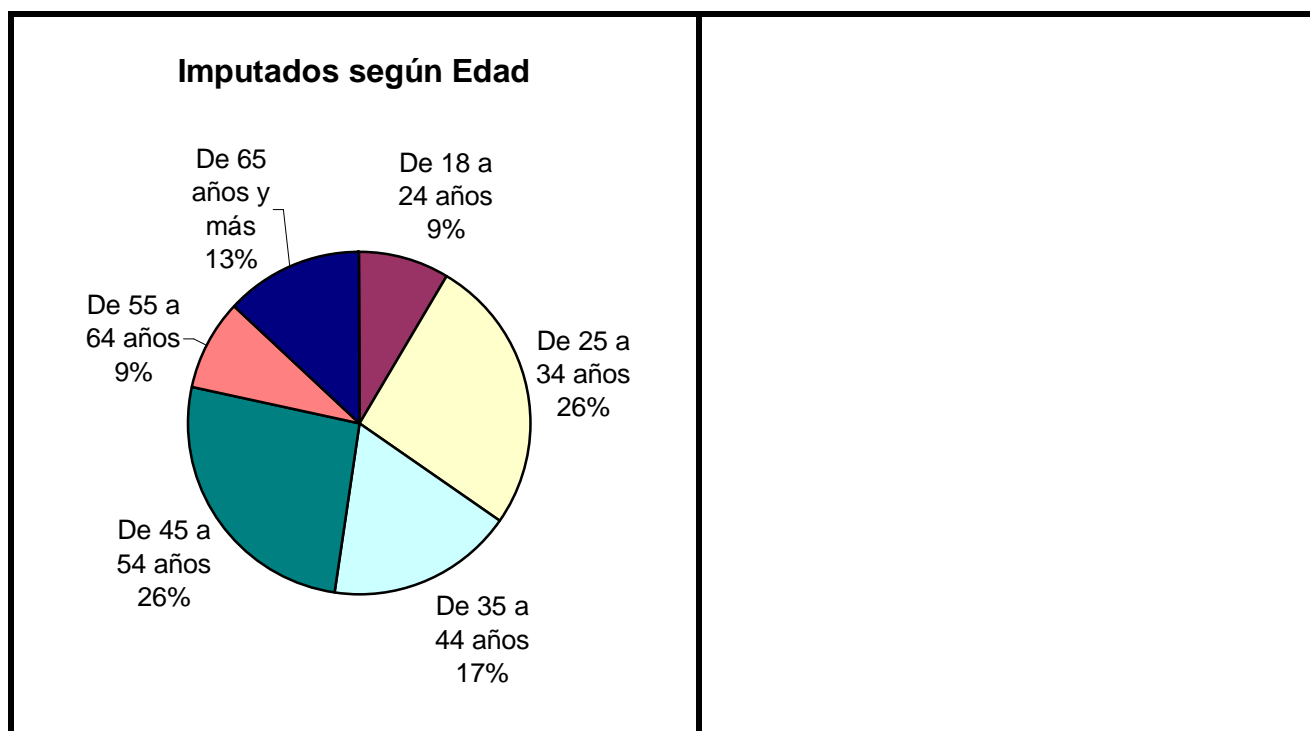
**Cuadro 3. Tipo de vehículo de la víctima**



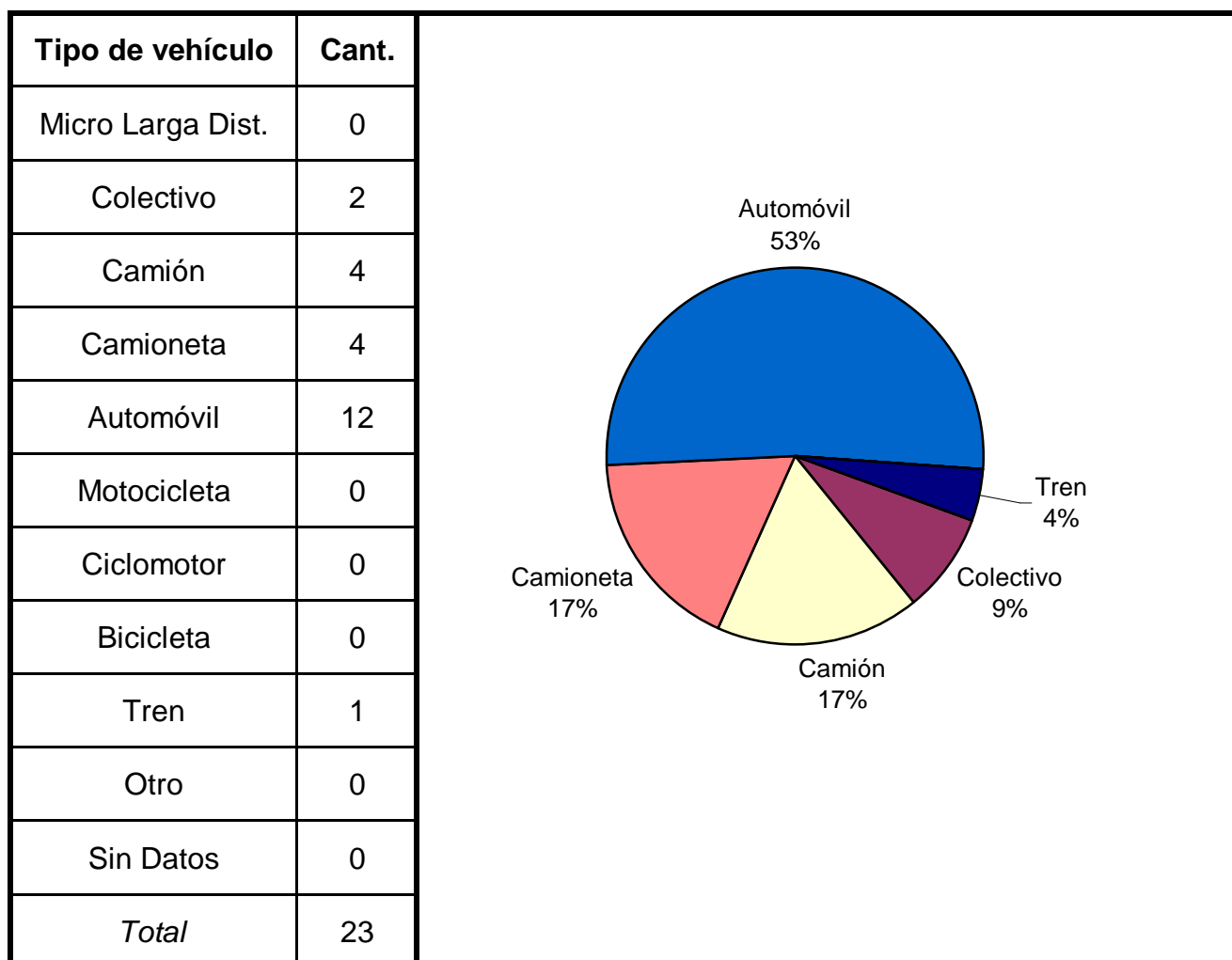
\* Se encuentran excluidos los peatones

**Cuadro 4. Imputados de homicidios culposos en hechos de tránsito según sexo por grupo de edades**

<b>Grupo de edad</b>	<b>Varón</b>	<b>Mujer</b>	<b>Sin Datos</b>	<b>Total</b>
Menores de 18 años	0	0	0	0
De 18 a 24 años	2	0	0	2
De 25 a 34 años	6	0	0	6
De 35 a 44 años	4	0	0	4
De 45 a 54 años	6	0	0	6
De 55 a 64 años	2	0	0	2
De 65 años y más	3	0	0	3
Sin Datos	0	0	0	0
<i>Total</i>	<i>23</i>	<i>0</i>	<i>0</i>	<i>23</i>



**Cuadro 5. Tipo de vehículo del imputado**

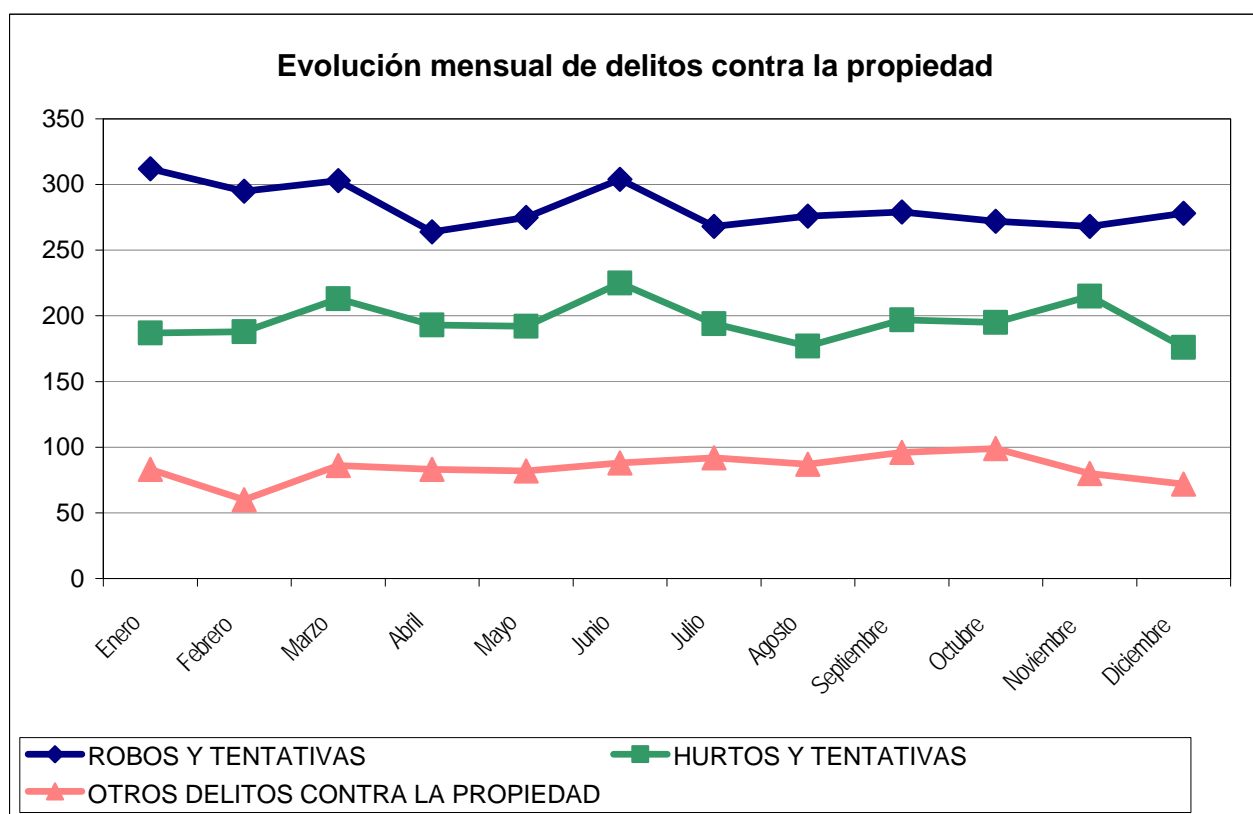


# Reporte Anual del SAT - DELITOS CONTRA LA PROPIEDAD SAN LUIS - AÑO 2008

**Cuadro Resumen. Total de delitos contra la propiedad por mes**

Hechos	ROBOS Y TENTATIVAS		HURTOS Y TENTATIVAS		OTROS DELITOS CONTRA LA PROPIEDAD	
	SNIC	SAT	SNIC	SAT	SNIC	SAT
<b>Enero</b>	312	311	187	187	83	83
<b>Febrero</b>	295	295	188	188	60	60
<b>Marzo</b>	303	302	213	213	86	86
<b>Abril</b>	264	263	193	192	83	82
<b>Mayo</b>	275	274	192	191	82	81
<b>Junio</b>	304	302	225	226	88	86
<b>Julio</b>	268	265	194	194	92	92
<b>Agosto</b>	276	275	177	177	87	86
<b>Septiembre</b>	279	279	197	197	96	96
<b>Octubre</b>	272	271	195	194	99	99
<b>Noviembre</b>	268	268	215	214	80	80
<b>Diciembre</b>	278	278	176	179	72	72
<b>Total</b>	<b>3.394</b>	<b>3.383</b>	<b>2.352</b>	<b>2.352</b>	<b>1.008</b>	<b>1.003</b>
<b>Promedio</b>	<b>283</b>		<b>196</b>		<b>84</b>	
<b>Tasa c/100 mil hab.</b>	<b>775,69</b>		<b>537,55</b>		<b>230,38</b>	

Aclaración: El sistema de alerta temprana (SAT) de delitos contra la propiedad se implementó a partir del año 2001. Es posible encontrar algunas inconsistencias en la información enviada por la policía que no han podido subsanarse.





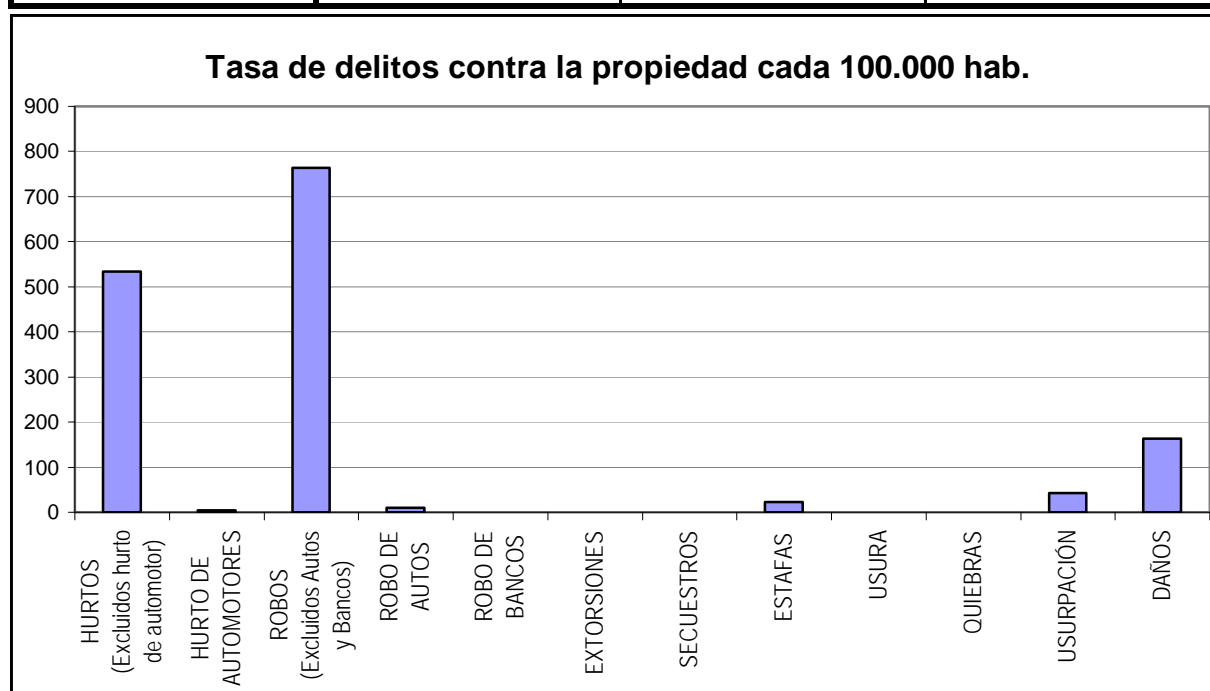
# Reporte Anual del SAT - Delitos contra la Propiedad

## SAN LUIS - AÑO 2008

### Cuadro Resumen de Delitos contra la Propiedad

Cantidad de hechos, tasa cada 100.000 habitantes y porcentaje respecto del total

<b><i>Delitos contra la Propiedad</i></b>	<b>Hechos</b>	<b>Tasa c/ 100.000 hab.</b>	<b>Porcentaje</b>
<b>HURTOS (Excluidos hurto de automotor)</b>	2.333	533,20	34,6%
<b>HURTO DE AUTOMOTORES</b>	19	4,34	0,3%
<b>ROBOS (Excluidos Autos y Bancos)</b>	3.342	763,81	49,6%
<b>ROBO DE AUTOS</b>	41	9,37	0,6%
<b>ROBO DE BANCOS</b>	0	0,00	0,0%
<b>EXTORSIONES</b>	0	0,00	0,0%
<b>SECUESTROS</b>	0	0,00	0,0%
<b>ESTAFAS</b>	101	23,08	1,5%
<b>USURA</b>	0	0,00	0,0%
<b>QUIEBRAS</b>	0	0,00	0,0%
<b>USURPACIÓN</b>	187	42,74	2,8%
<b>DAÑOS</b>	715	163,41	10,6%
<b>Total de delitos contra la</b>	<b>6.738</b>	<b>1.539,96</b>	<b>100%</b>

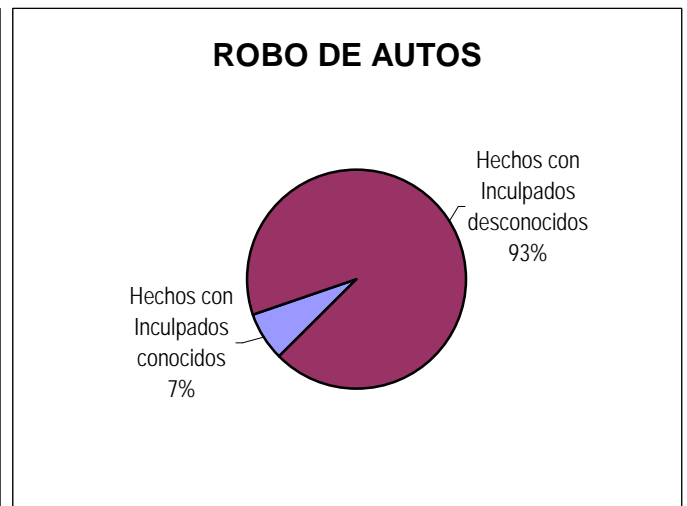
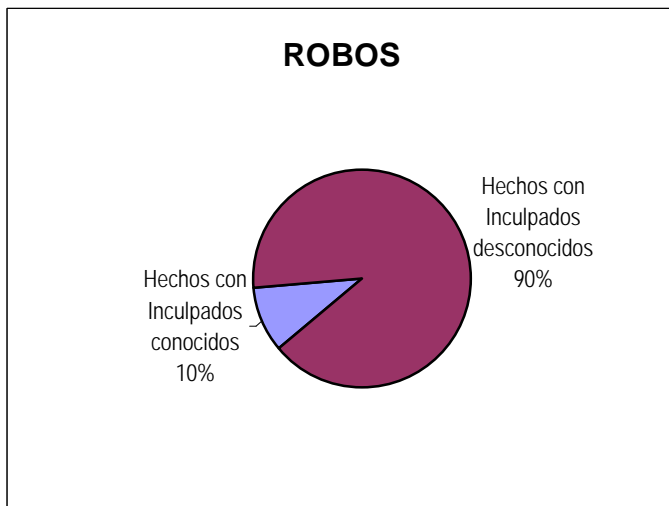
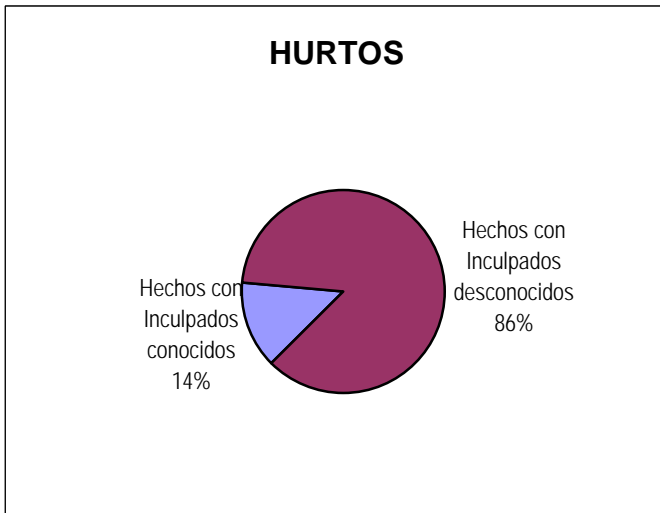


# Reporte Anual del SAT - Delitos contra la Propiedad

## SAN LUIS - AÑO 2008

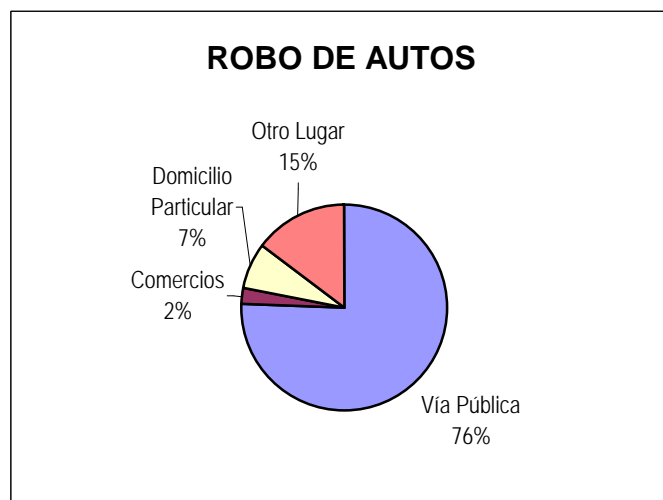
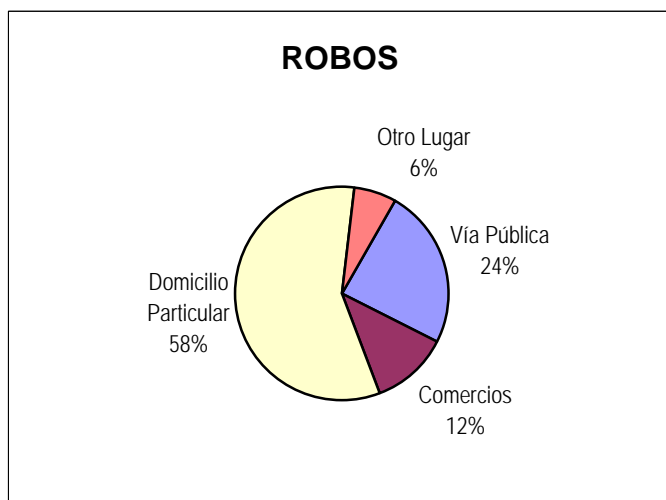
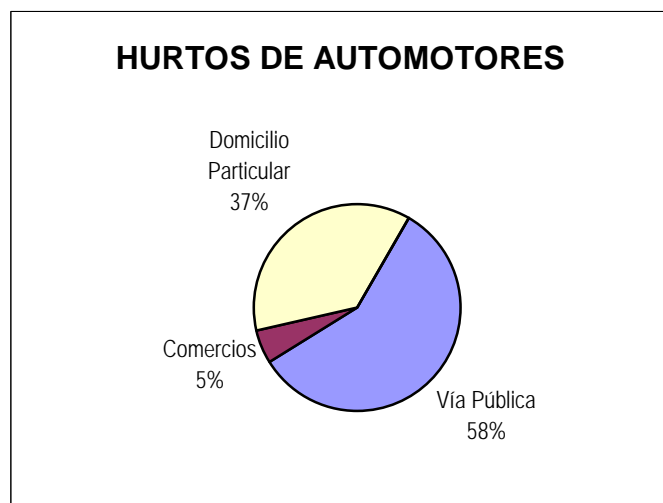
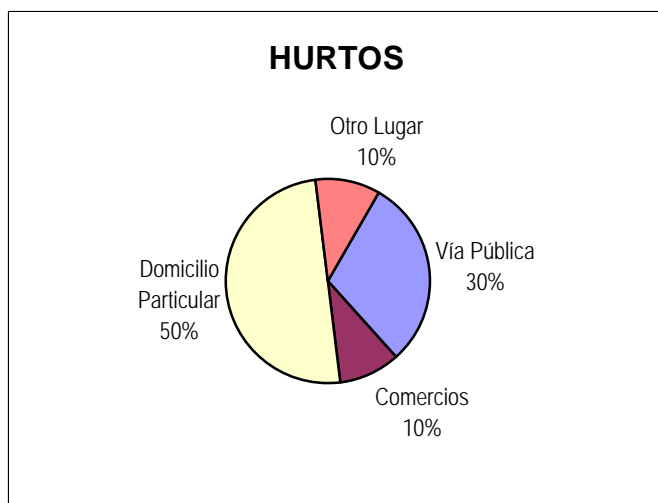
**Distribución de hurto, hurto de automotores, robo, robo de banco y robo de automotores según inculpados conocidos, desconocidos y total**

Delitos	Hechos con Inculpados conocidos	<i>Tasa cada 100.000 hab.</i>	Hechos con Inculpados desconocidos	<i>Tasa cada 100.000 hab.</i>	Cantidad Total de Hechos	<i>Tasa cada 100.000 hab.</i>
<b>HURTOS (Excluidos hurto de automotor)</b>	324	74,05	2.009	459,15	2.333	533,20
<b>HURTO DE AUTOMOTORES</b>	3	0,69	16	3,66	19	4,34
<b>ROBOS (Excluidos Autos y Bancos)</b>	329	75,19	3.013	688,62	3.342	763,81
<b>ROBO DE AUTOS</b>	3	0,69	38	8,68	41	9,37
<b>ROBO DE BANCOS</b>	0	0,00	0	0,00	0	0,00



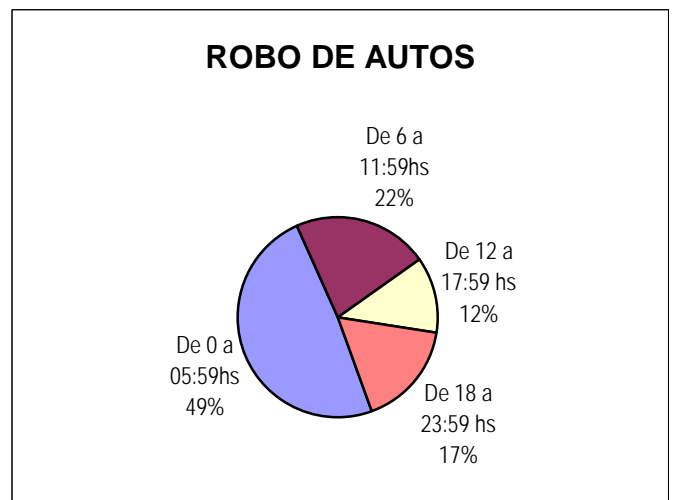
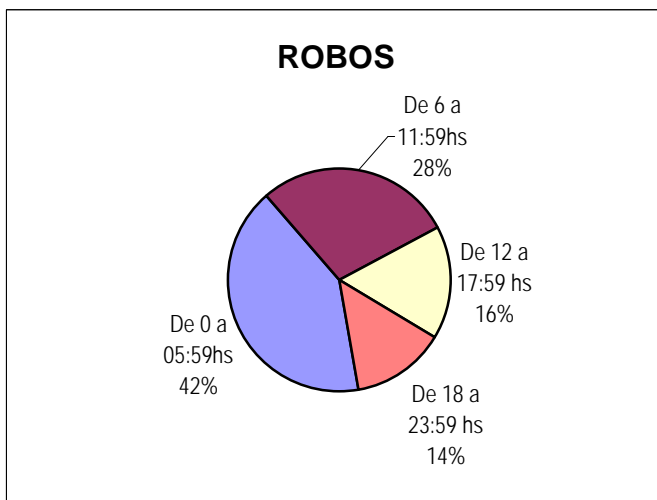
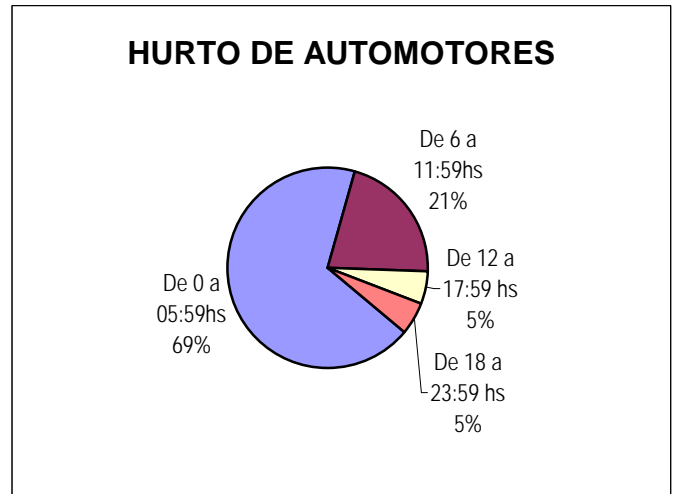
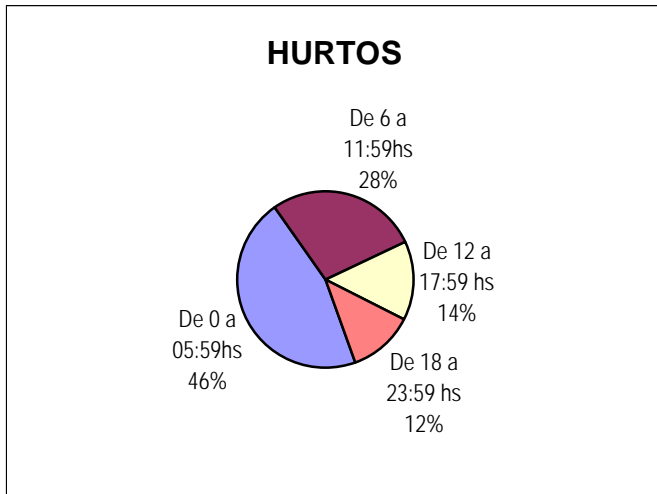
## Distribución de hurto, hurto de automotores, robo y robo de automotores según tipo de lugar

Delitos	Vía Pública	Comercios	Domicilio Particular	Otro Lugar	Cantidad Total de Hechos
<b>HURTOS (Excluidos hurto de automotor)</b>	700	224	1.170	240	2.334
<b>HURTO DE AUTOMOTORES</b>	11	1	7	0	19
<b>ROBOS (Excluidos Autos y Bancos)</b>	804	395	1.934	210	3.343
<b>ROBO DE AUTOS</b>	31	1	3	6	41



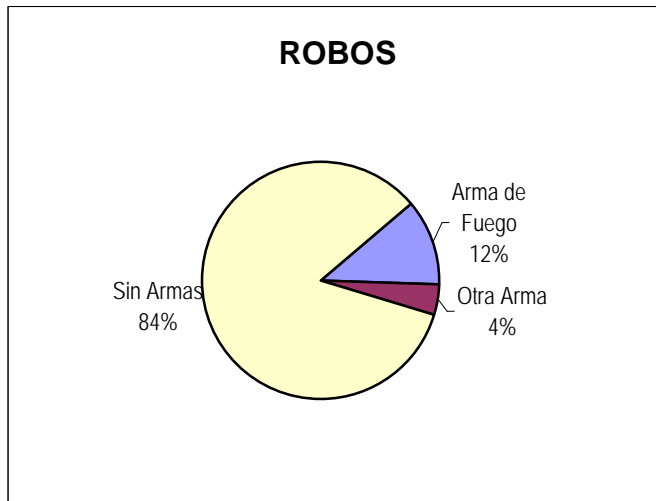
**Distribución de hurto, hurto de automotores, robo y robo de automotores según horario**

<b>Delitos</b>	De 0 a 05:59hs	De 6 a 11:59hs	De 12 a 17:59 hs	De 18 a 23:59 hs	Cantidad Total de Hechos
<b>HURTOS (Excluidos hurto de automotor)</b>	1.066	647	336	279	2.328
<b>HURTO DE AUTOMOTORES</b>	13	4	1	1	19
<b>ROBOS (Excluidos Autos y Bancos)</b>	1.388	952	545	459	3.344
<b>ROBO DE AUTOS</b>	20	9	5	7	41
<b>ROBO DE BANCOS</b>	0	0	0	0	0



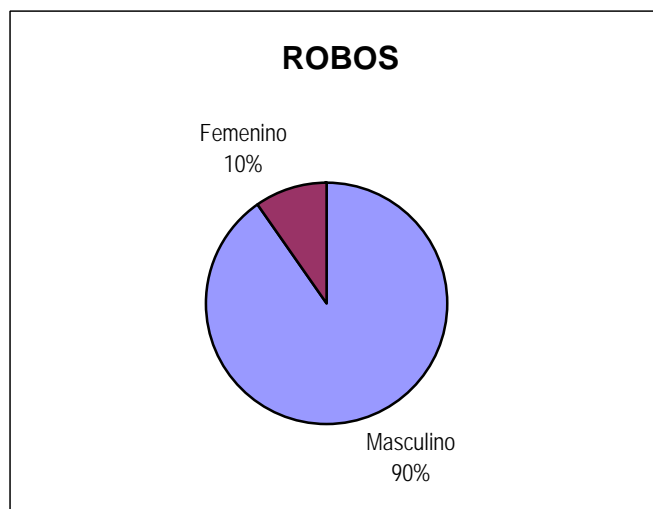
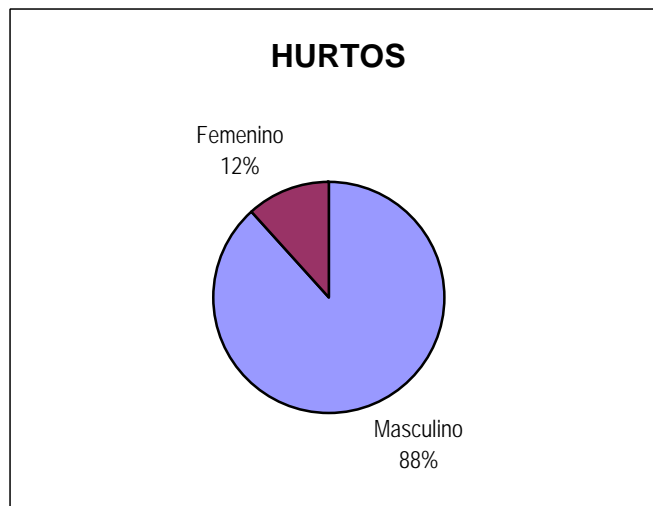
### Distribución de robo y robo de automotores según arma

Delitos	Arma de Fuego	Otra Arma	Sin Armas	Cantidad Total de Hechos
<b>ROBOS (Excluidos Autos y Bancos)</b>	365	133	2.631	3.129
<b>ROBO DE AUTOS</b>	0	0	0	0
<b>ROBO DE BANCOS</b>	0	0	0	0



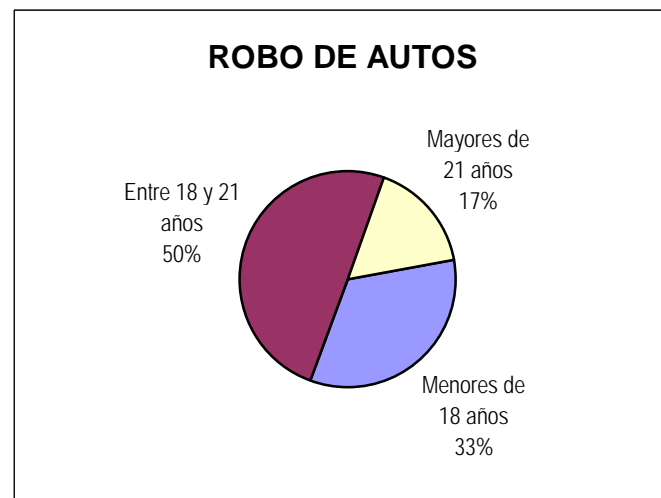
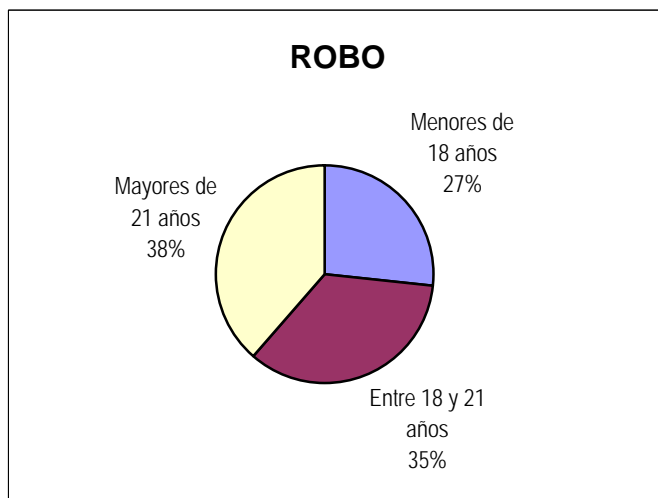
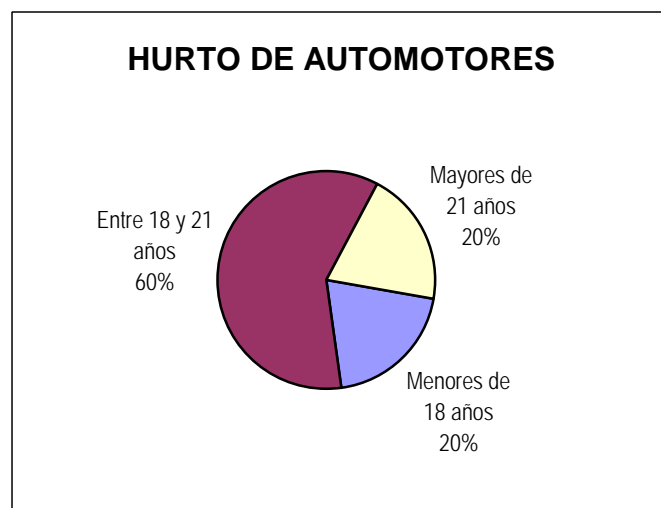
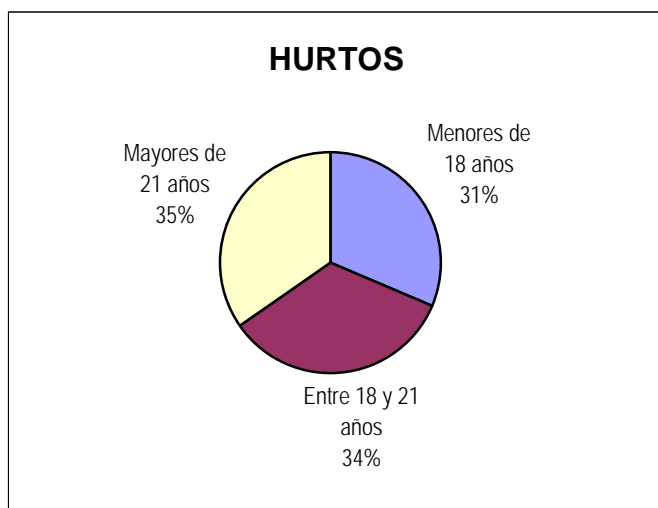
## Distribución de inculpados conocidos según sexo

Delitos	Masculino	Femenino	Cantidad Total de Inculpados conocidos
HURTOS (Excluidos hurto de automotor)	433	57	490
HURTO DE AUTOMOTORES	5	0	5
ROBOS (Excluidos Autos y Bancos)	452	49	501
ROBO DE AUTOS	6	0	6
ROBO DE BANCOS	0	0	0



## Distribución de inculpados conocidos según grupos de edad

Delitos	Menores de 18 años	Entre 18 y 21 años	Mayores de 21 años	Cantidad Total de Inculpados conocidos
<b>HURTOS (Excluidos hurto de automotor)</b>	154	165	170	489
<b>HURTO DE AUTOMOTORES</b>	1	3	1	5
<b>ROBOS (Excluidos Autos y Bancos)</b>	134	175	195	504
<b>ROBO DE AUTOS</b>	2	3	1	6
<b>ROBO DE BANCOS</b>	0	0	0	0







# SAN LUIS

<b>Evolución anual de Hechos Delictuosos registrados</b>												
<b>Delito</b>	<b>Año 1991</b>		<b>Año 1992</b>		<b>Año 1993</b>		<b>Año 1994</b>		<b>Año 1995</b>		<b>Año 1996</b>	
	V.Abs.	Tasa	V.Abs.	Tasa	V.Abs.	Tasa	V.Abs.	Tasa	V.Abs.	Tasa	V.Abs.	Tasa
<b>Hechos Delictuosos</b>	2.964	1.025,00	3.655	1.232,00	4.511	1.479,00	4.313	1.375,00	5.066	1.574,00	6.039	1.830,00
<i>Contra las personas</i>	1.014	351,00	1.177	397,00	1.590	521,00	1.378	439,00	1.347	418,00	1.540	467,00
<i>Contra la propiedad</i>	1.657	573,00	2.095	706,00	2.434	798,00	2.498	797,00	3.251	1.010,00	4.016	1.217,00
Homicidios Dolosos	16	5,53	11	3,71	21	6,88	21	6,70	17	5,28	20	6,06

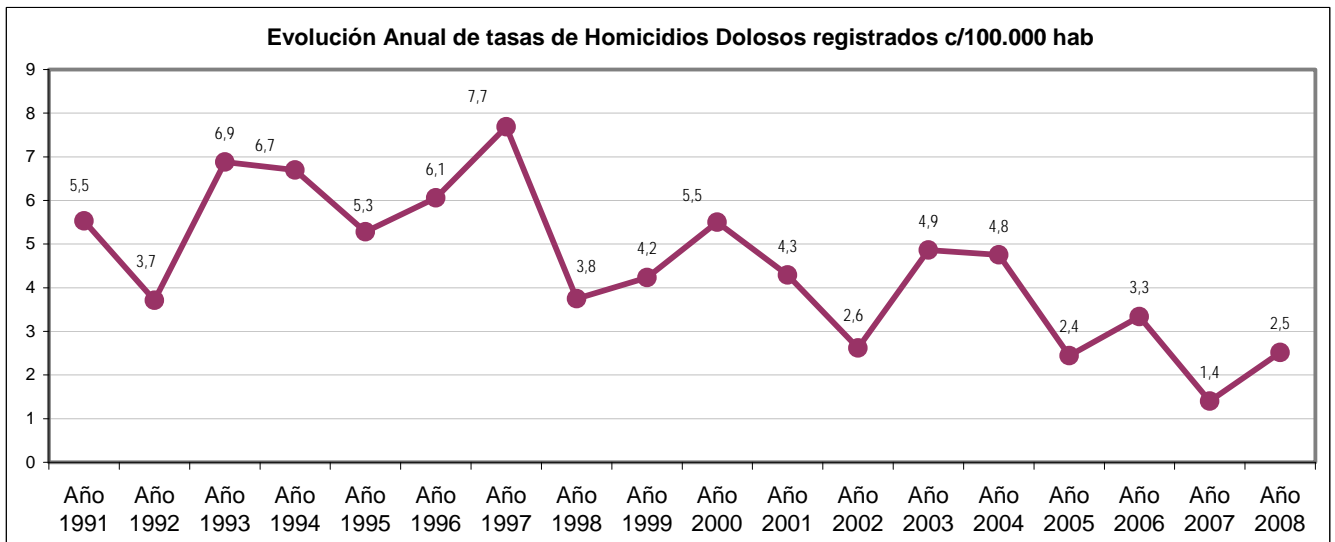
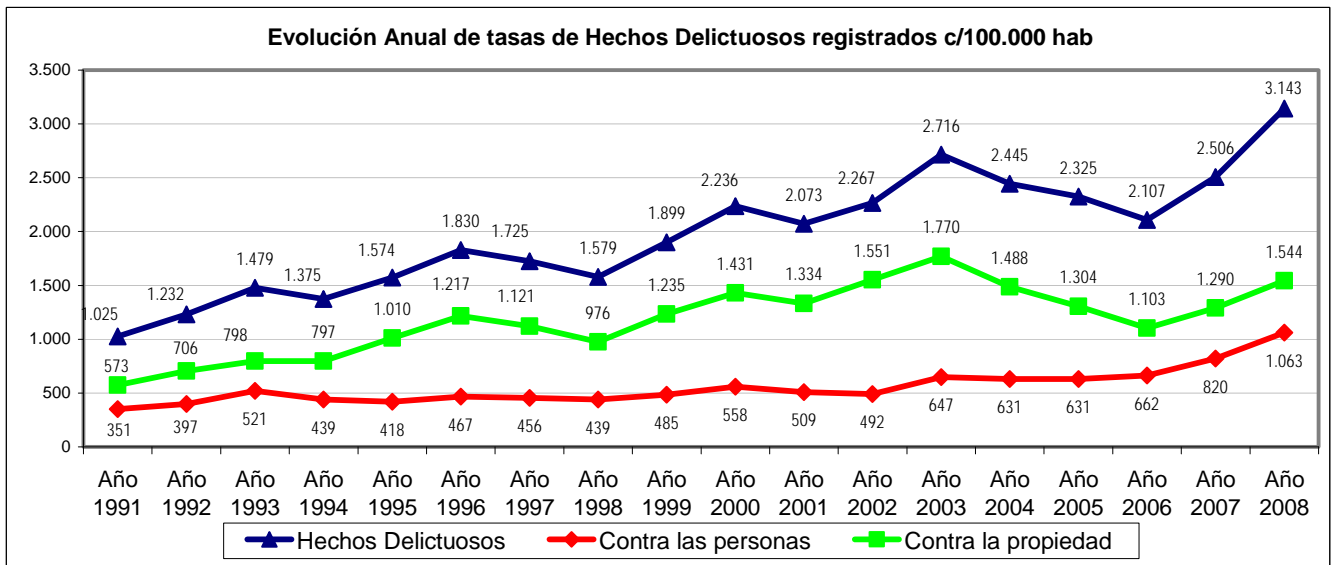
  

<b>Delito</b>	<b>Año 1997</b>		<b>Año 1998</b>		<b>Año 1999</b>		<b>Año 2000</b>		<b>Año 2001</b>		<b>Año 2002</b>	
	V.Abs.	Tasa	V.Abs.	Tasa	V.Abs.	Tasa	V.Abs.	Tasa	V.Abs.	Tasa	V.Abs.	Tasa
<b>Hechos Delictuosos</b>	5.835	1.725,00	5.474	1.579,00	6.741	1.899,00	8.124	2.236,00	7.729	2.072,96	8.659	2.267,41
<i>Contra las personas</i>	1.544	456,00	1.520	439,00	1.722	485,00	2.028	558,00	1.896	508,52	1.878	491,77
<i>Contra la propiedad</i>	3.792	1.121,00	3.381	976,00	4.382	1.235,00	5.199	1.431,00	4.972	1.333,52	5.924	1.551,24
Homicidios Dolosos	26	7,69	13	3,75	15	4,23	20	5,50	16	4,29	10	2,62

<b>Delito</b>	<b>Año 2003</b>		<b>Año 2004</b>		<b>Año 2005</b>		<b>Año 2006</b>		<b>Año 2007</b>		<b>Año 2008</b>	
	V.Abs.	Tasa	V.Abs.	Tasa	V.Abs.	Tasa	V.Abs.	Tasa	V.Abs.	Tasa	V.Abs.	Tasa
<b>Hechos Delictuosos</b>	10.619	2.716,43	9.779	2.444,68	9.515	2.324,81	8.820	2.106,90	10.728	2.506,40	13.751	3.142,77
<i>Contra las personas</i>	2.531	647,45	2.523	630,73	2.584	631,35	2.772	662,17	3.509	819,81	4.649	1.062,52
<i>Contra la propiedad</i>	6.920	1.770,19	5.952	1.487,96	5.338	1.304,24	4.619	1.103,37	5.520	1.289,64	6.754	1.543,62
Homicidios Dolosos	19	4,86	19	4,75	10	2,44	14	3,34	6	1,40	11	2,51

A partir del año 2001, las tasas se calcularon sobre la base del censo 2001 y las proyecciones realizadas por el INDEC



Provincia de San Luis - Año 2008

**CANTIDAD DE SENTENCIAS CONDENATORIAS\*: 118**

**DISTRIBUCIÓN DE HECHOS DELICTIVOS Y SENTENCIAS CONDENATORIAS**  
**POR TIPO DE DELITO**

Tipo de Delito	Año 2008		
	Cantidad de hechos delictivos	**Sentencias Condenatorias según delito	PORCENTAJE
<i>Homicidios Dolosos</i>	11	2	18,18%
Total de Delitos contra las personas	4.649	14	0,30%
<i>Robos</i>	3.394	45	1,33%
Total de Delitos contra la Propiedad	6.754	56	0,83%
Delitos contra el Honor	0	0	
Delitos contra la Integridad sexual	130	3	2,31%
Delitos contra el Estado Civil	0	2	
Delitos contra la Libertad	1.462	5	0,34%
Delitos contra la Seguridad Pública	23	2	8,70%
Delitos contra el Orden Público	17	0	0,00%
Delitos contra la Seguridad de la Nación	0	0	
Delitos contra los Poderes Públicos	0	0	
Delitos contra la Administración Pública	191	6	3,14%
Delitos contra la Fe Pública	16	2	12,50%
Delitos previstos en Leyes Especiales	76	2	2,63%
Delitos previstos en Ley 23.737	433	34	7,85%

\* Los datos referidos a sentencias condenatorias en sede penal son suministrados por el Registro Nacional de Reincidencia y Estadística Criminal. No se incluyen las absoluciones.

\*\* El total de esta columna no coincide con el total de sentencias condenatorias debido a que estas pueden incluir más de un delito.