

**SISTEMA NACIONAL DE INFORMACIÓN CRIMINAL**

**AÑO 2005**

**Informe provincia de: SAN JUAN**

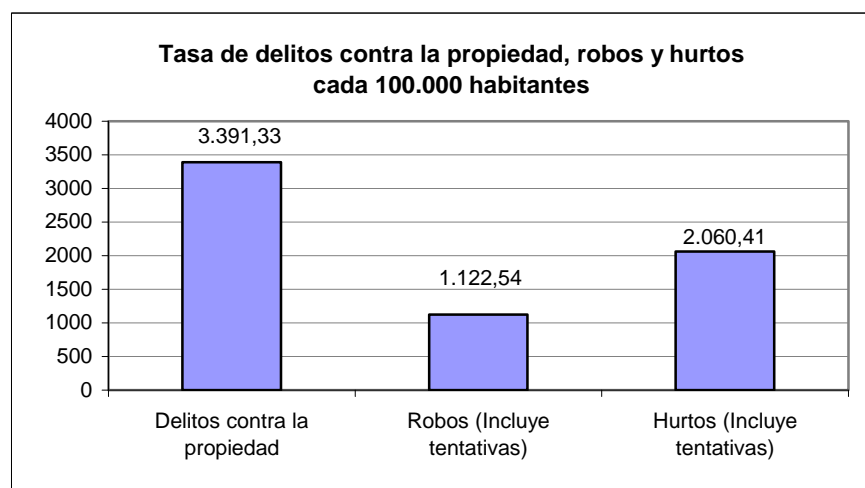
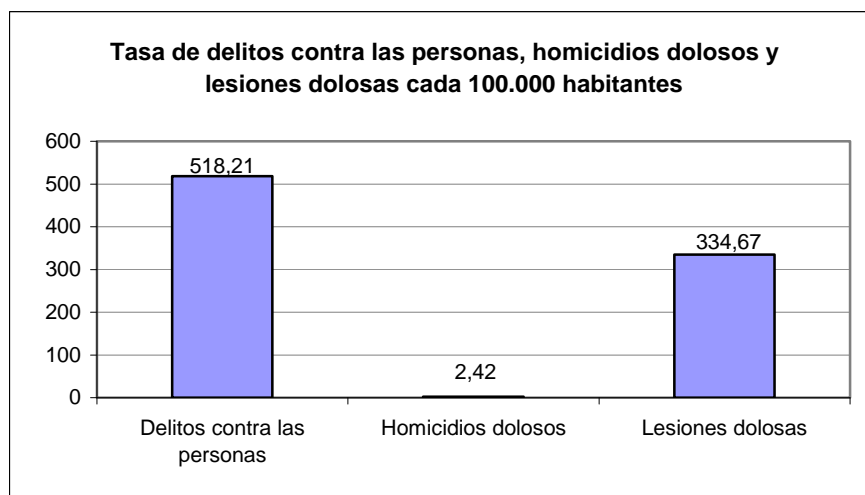
**Fuente: Dirección Nacional de Política Criminal - Ministerio de Justicia y DD. HH.**

HECHOS DELICTIVOS REGISTRADOS		SAN JUAN	
TOTAL AÑO 2005			
Tipo de Delito	Total de hechos	Tasa cada 100.000 hab.	
<b>DELITOS CONTRA LAS PERSONAS</b>			
Homicidios dolosos	15	2,42	
Homicidios dolosos en grado de tentativa	25	4,03	
Homicidios culposos en accidentes de tránsito	101	16,29	
Homicidios culposos por otros hechos	21	3,39	
Lesiones dolosas	2.075	334,67	
Lesiones culposas en accidentes de tránsito	614	99,03	
Lesiones culposas por otros hechos	112	18,06	
Otros delitos contra las personas	250	40,32	
<b>Total de delitos contra las personas</b>	<b>3.213</b>	<b>518,21</b>	
<b>DELITOS CONTRA LA INTEGRIDAD SEXUAL Y EL HONOR</b>			
Delitos contra el honor	52	8,39	
Violaciones	59	9,52	
Otros delitos contra la integridad sexual	170	27,42	
<b>Total de delitos contra la integridad sexual y el honor</b>	<b>281</b>	<b>45,32</b>	
<b>DELITOS CONTRA LA LIBERTAD</b>			
Amenazas	1.711	275,96	
Otros delitos contra la libertad	52	8,39	
<b>Total de delitos contra la libertad</b>	<b>1.763</b>	<b>284,34</b>	
<b>DELITOS CONTRA LA PROPIEDAD</b>			
Robos y tentativas de robo (excluye los agravados por el resultado de lesiones y/o muertes)	6.488	1.046,41	
Robos agravados y tentativas de robo agravado por el resultado de lesiones y/o muerte.	472	76,13	
Hurtos y tentativa de hurto.	12.775	2.060,41	
Otros delitos contra la propiedad	1.292	208,38	
<b>Total de delitos contra la propiedad</b>	<b>21.027</b>	<b>3.391,33</b>	
<b>DELITOS CONTRA EL ESTADO Y LA COMUNIDAD</b>			
Delitos contra la seguridad pública	58	9,35	
Delitos contra el orden público	88	14,19	
Delitos contra la seguridad de la nación	0	0,00	
Delitos contra los poderes públicos y el orden constitucional	3	0,48	
Delitos contra la administración pública	51	8,23	
Delitos contra la fe pública	72	11,61	
<b>Total de delitos contra el estado y la comunidad</b>	<b>272</b>	<b>43,87</b>	
<b>DELITOS CONTRA EL ESTADO CIVIL</b>			
<b>LEY 23.737 (estupefacientes)</b>	<b>177</b>	<b>28,55</b>	
<b>OTROS DELITOS PREVISTOS EN LEYES ESPECIALES</b>	<b>525</b>	<b>84,67</b>	
<b>TOTAL DE HECHOS DELICTIVOS</b>	<b>27.266</b>	<b>4.397,58</b>	

# SAN JUAN

## TASAS DE HECHOS DELICTIVOS, DELITOS CONTRA LAS PERSONAS, HOMICIDIOS DOLOSOS Y LESIONES DOLOSAS, DELITOS CONTRA LA PROPIEDAD, ROBOS Y HURTOS AÑO 2005

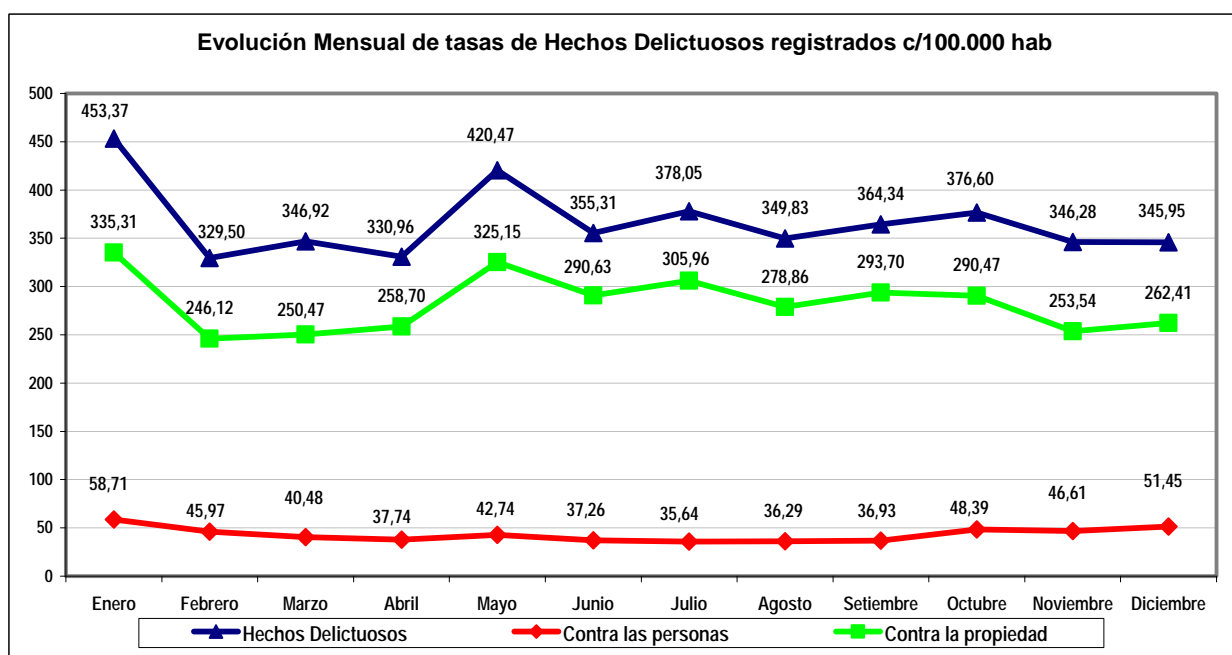
TIPO DE DELITO	CANTIDAD	TASA CADA 100.000 HAB.
<b>Total de Hechos Delictivos</b>	<b>27.266</b>	<b>4.397,58</b>
<i>Delitos contra las personas</i>	3.213	518,21
Homicidios dolosos	15	2,42
Lesiones dolosas	2.075	334,67
<i>Delitos contra la propiedad</i>	21.027	3.391,33
Robos (Incluye tentativas)	6.960	1.122,54
Hurtos (Incluye tentativas)	12.775	2.060,41



## SAN JUAN

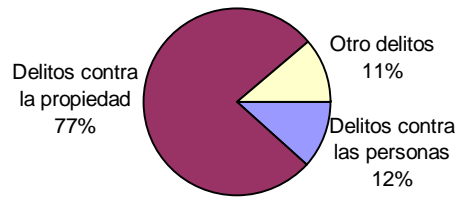
Evolución mensual de Hechos Delictuosos registrados - Año 2005												
Delito	Enero		Febrero		Marzo		Abril		Mayo		Junio	
	V.Abs.	Tasa	V.Abs.	Tasa	V.Abs.	Tasa	V.Abs.	Tasa	V.Abs.	Tasa	V.Abs.	Tasa
Hechos Delictuosos	2.811	453,37	2.043	329,50	2.151	346,92	2.052	330,96	2.607	420,47	2.203	355,31
<i>Contra las personas</i>	364	58,71	285	45,97	251	40,48	234	37,74	265	42,74	231	37,26
Homicidios Dolosos	2	0,32	1	0,16	1	0,16	1	0,16	0	0,00	1	0,16
Lesiones Dolosas	269	43,39	184	29,68	164	26,45	144	23,22	152	24,52	128	20,64
<i>Contra la propiedad</i>	2.079	335,31	1.526	246,12	1.553	250,47	1.604	258,70	2.016	325,15	1.802	290,63
Robos (con tentativa)	780	125,80	555	89,51	524	84,51	512	82,58	683	110,16	597	96,29
Hurtos (con tentativa)	1.173	189,19	880	141,93	917	147,90	991	159,83	1.217	196,28	1.105	178,22

Delito	Julio		Agosto		Setiembre		Octubre		Noviembre		Diciembre	
	V.Abs.	Tasa	V.Abs.	Tasa	V.Abs.	Tasa	V.Abs.	Tasa	V.Abs.	Tasa	V.Abs.	Tasa
Hechos Delictuosos	2.344	378,05	2.169	349,83	2.259	364,34	2.335	376,60	2.147	346,28	2.145	345,95
<i>Contra las personas</i>	221	35,64	225	36,29	229	36,93	300	48,39	289	46,61	319	51,45
Homicidios Dolosos	1	0,16	0	0,00	0	0,00	2	0,32	2	0,32	4	0,65
Lesiones Dolosas	136	21,93	139	22,42	152	24,52	189	30,48	202	32,58	216	34,84
<i>Contra la propiedad</i>	1.897	305,96	1.729	278,86	1.821	293,70	1.801	290,47	1.572	253,54	1.627	262,41
Robos (con tentativa)	619	99,84	535	86,29	587	94,67	565	91,13	477	76,93	526	84,84
Hurtos (con tentativa)	1.159	186,93	1.080	174,19	1.130	182,25	1.141	184,03	985	158,87	997	160,80

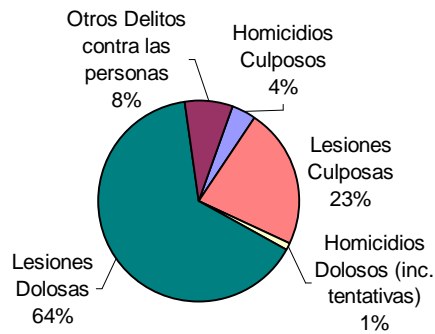


**SAN JUAN  
AÑO 2005**

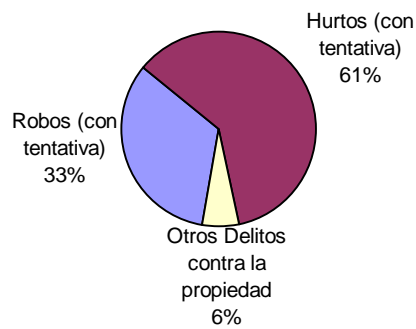
**Distribución de hechos delictuosos registrados**



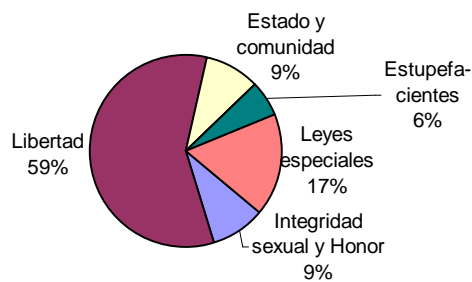
**Distribución de delitos contra las personas**



**Distribución de delitos contra la propiedad**



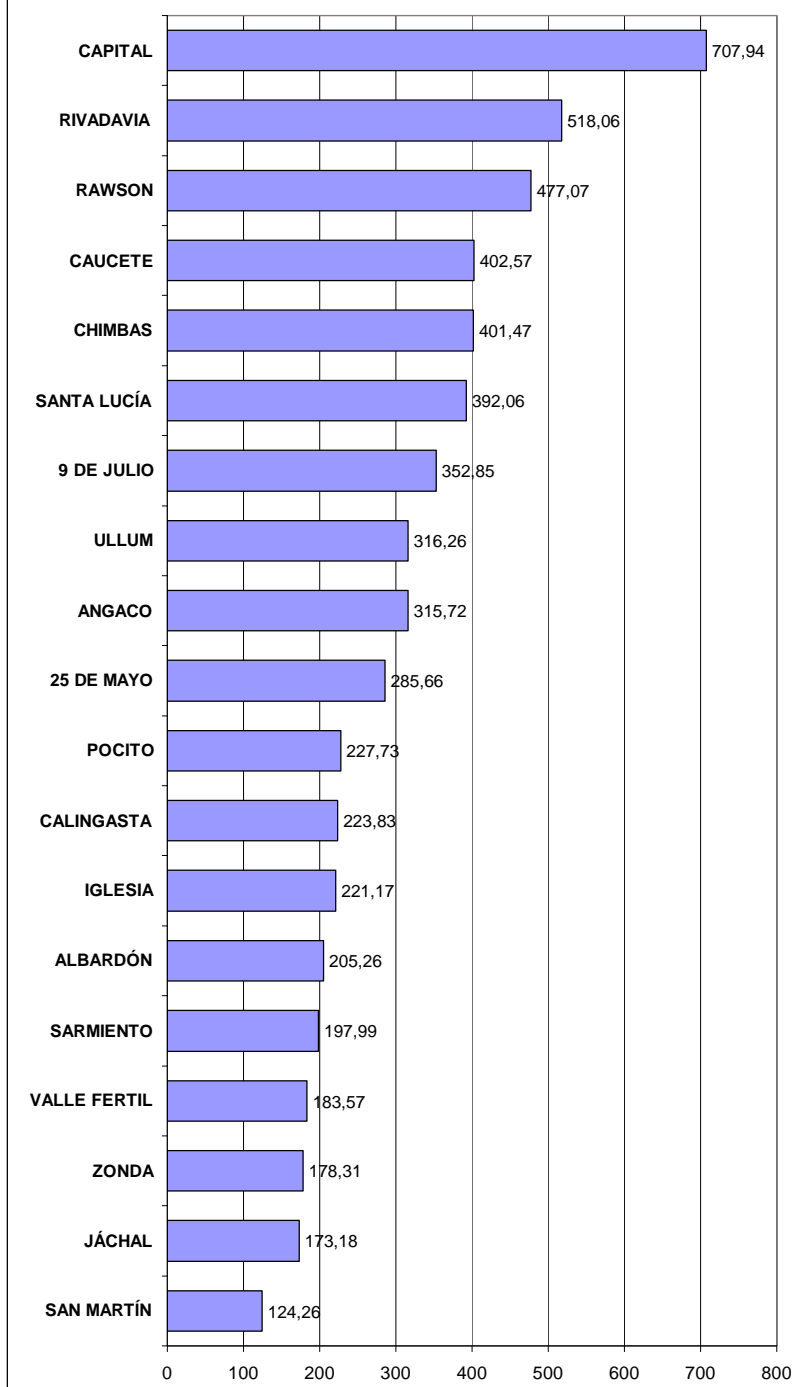
**Distribución de otros hechos delictuosos registrados**



Delitos contra las Personas, contra la Integridad Sexual y el Honor HECHOS Y VICTIMAS		SAN JUAN							
AÑO 2005									
Tipo de Delito	HECHOS		VICTIMAS						
	Total de Hechos	Tasa de Hechos c/100.000 hab.	Masculino	Tasa de Víctimas Masculinas c/100.000 hab.	Femenino	Tasa de Víctimas Femeninas c/100.000 hab.	No Consta	Total Víctimas	Tasa del total de Víctimas c/100.000 hab.
<b>DELITOS CONTRA LAS PERSONAS</b>									
Homicidios dolosos	15	2,42	12	3,97	3	0,94	0	15	2,42
Homicidios dolosos en grado de tentativa	25	4,03	24	7,93	2	0,63	0	26	4,19
Homicidios culposos en accidentes de tránsito	101	16,29	83	27,44	23	7,24	0	106	17,10
Homicidios culposos por otros hechos	21	3,39	16	5,29	5	1,57	0	21	3,39
Lesiones dolosas	2.075	334,67	1.152	380,79	1.138	358,44	8	2.298	370,63
Lesiones culposas en accidentes de tránsito	614	99,03	484	159,98	215	67,72	0	699	112,74
Lesiones culposas por otros hechos	112	18,06	56	18,51	43	13,54	0	99	15,97
Otros delitos contra las personas	250	40,32	149	49,25	93	29,29	3	245	39,51
<b>Total de delitos contra las personas</b>	<b>3.213</b>	<b>518,21</b>	<b>1.976</b>	<b>653,15</b>	<b>1.522</b>	<b>479,38</b>	<b>11</b>	<b>3.509</b>	<b>565,95</b>
<b>DELITOS CONTRA LA INTEGRIDAD SEXUAL Y EL HONOR</b>									
Delitos contra el honor	52	8,39	25	8,26	25	7,87	0	50	8,06
Violaciones	59	9,52	8	2,64	56	17,64	0	64	10,32
Otros delitos contra la integridad sexual	170	27,42	29	9,59	139	43,78	7	175	28,22
<b>Total de delitos contra la integridad sexual y el honor</b>	<b>281</b>	<b>45,32</b>	<b>62</b>	<b>20,49</b>	<b>220</b>	<b>69,29</b>	<b>7</b>	<b>289</b>	<b>46,61</b>
<b>TOTALES</b>	<b>3.494</b>	<b>563,53</b>	<b>2.038</b>	<b>673,65</b>	<b>1.742</b>	<b>548,68</b>	<b>18</b>	<b>3.798</b>	<b>612,56</b>



### Tasas de Hechos Delictivos registrados cada 10.000 hab. por Departamento



## PLANILLA DE FRECUENCIAS SNIC POR DEPARTAMENTOS

DELITOS	FRECUENCIA	TASA C/10000 Hab.
<b>ALBARDÓN</b>		
<b>DELITOS CONTRA LAS PERSONAS</b>		
Homicidios Dolosos	1	0,49
Homicidios dolosos en grado de tentativa	0	0,00
Homicidios culposos en accidentes de tránsito	5	2,45
Homicidios culposos por otros hechos	0	0,00
Lesiones dolosas	27	13,23
Lesiones culposas en accidentes de tránsito	7	3,43
Lesiones culposas por otros hechos	0	0,00
Otros delitos contra las personas	2	0,98
<b>Total de delitos contra las personas</b>	<b>42</b>	<b>20,58</b>
<b>DELITOS CONTRA LA INTEGRIDAD SEXUAL Y EL HONOR</b>		
Delitos contra el honor	0	0,00
Violaciones	6	2,94
Otros delitos contra la integridad sexual	3	1,47
<b>Total de delitos contra la integridad sexual y el honor</b>	<b>9</b>	<b>4,41</b>
<b>DELITOS CONTRA LA LIBERTAD</b>		
Amenazas	30	14,70
Otros delitos contra la libertad	0	0,00
<b>Total de delitos contra la libertad</b>	<b>30</b>	<b>14,70</b>
<b>DELITOS CONTRA LA PROPIEDAD</b>		
Robos y tentativas de robo (ex. los agrav. por el res. de lesiones y/o muertes)	59	28,90
Robos agrav. y tentativas de robo agrav. por el res. de lesiones y/o muerte.	0	0,00
Hurtos y tentativa de hurto.	248	121,49
Otros delitos contra la propiedad	27	13,23
<b>Total de delitos contra la propiedad</b>	<b>334</b>	<b>163,62</b>
<b>DELITOS CONTRA EL ESTADO Y LA COMUNIDAD</b>		
Delitos contra la seguridad pública	3	1,47
Delitos contra el orden público	0	0,00
Delitos contra la seguridad de la nación	0	0,00
Delitos contra los poderes públicos y el orden constitucional	1	0,49
Delitos contra la administración pública	0	0,00
Delitos contra la fe pública	0	0,00
<b>Total de delitos contra el estado y la comunidad</b>	<b>4</b>	<b>1,96</b>
<b>DELITOS CONTRA EL ESTADO CIVIL</b>		
<b>LEY 23.737 (estupefacientes)</b>	<b>0</b>	<b>0,00</b>
<b>OTROS DELITOS PREVISTOS EN LEYES ESPECIALES</b>	<b>0</b>	<b>0,00</b>
<b>TOTAL DE HECHOS DELICTUOSOS</b>	<b>419</b>	<b>205,26</b>
<b>ANGACO</b>		
<b>DELITOS CONTRA LAS PERSONAS</b>		
Homicidios Dolosos	0	0,00
Homicidios dolosos en grado de tentativa	0	0,00
Homicidios culposos en accidentes de tránsito	2	2,64
Homicidios culposos por otros hechos	0	0,00
Lesiones dolosas	26	34,35
Lesiones culposas en accidentes de tránsito	2	2,64
Lesiones culposas por otros hechos	0	0,00
Otros delitos contra las personas	0	0,00
<b>Total de delitos contra las personas</b>	<b>30</b>	<b>39,63</b>
<b>DELITOS CONTRA LA INTEGRIDAD SEXUAL Y EL HONOR</b>		
Delitos contra el honor	0	0,00
Violaciones	0	0,00
Otros delitos contra la integridad sexual	3	3,96
<b>Total de delitos contra la integridad sexual y el honor</b>	<b>3</b>	<b>3,96</b>
<b>DELITOS CONTRA LA LIBERTAD</b>		
Amenazas	9	11,89
Otros delitos contra la libertad	0	0,00
<b>Total de delitos contra la libertad</b>	<b>9</b>	<b>11,89</b>
<b>DELITOS CONTRA LA PROPIEDAD</b>		
Robos y tentativas de robo (ex. los agrav. por el res. de lesiones y/o muertes)	56	73,98
Robos agrav. y tentativas de robo agrav. por el res. de lesiones y/o muerte.	0	0,00
Hurtos y tentativa de hurto.	129	170,41
Otros delitos contra la propiedad	12	15,85
<b>Total de delitos contra la propiedad</b>	<b>197</b>	<b>260,24</b>
<b>DELITOS CONTRA EL ESTADO Y LA COMUNIDAD</b>		
Delitos contra la seguridad pública	0	0,00
Delitos contra el orden público	0	0,00
Delitos contra la seguridad de la nación	0	0,00
Delitos contra los poderes públicos y el orden constitucional	0	0,00
Delitos contra la administración pública	0	0,00
Delitos contra la fe pública	0	0,00
<b>Total de delitos contra el estado y la comunidad</b>	<b>0</b>	<b>0,00</b>
<b>DELITOS CONTRA EL ESTADO CIVIL</b>		
<b>LEY 23.737 (estupefacientes)</b>	<b>0</b>	<b>0,00</b>
<b>OTROS DELITOS PREVISTOS EN LEYES ESPECIALES</b>	<b>0</b>	<b>0,00</b>
<b>TOTAL DE HECHOS DELICTUOSOS</b>	<b>239</b>	<b>315,72</b>



DELITOS	FRECUENCIA	TASA C/10000 Hab.
<b>CALINGASTA</b>		
<b>DELITOS CONTRA LAS PERSONAS</b>		
Homicidios Dolosos	0	0,00
Homicidios dolosos en grado de tentativa	0	0,00
Homicidios culposos en accidentes de tránsito	2	2,45
Homicidios culposos por otros hechos	0	0,00
Lesiones dolosas	28	34,25
Lesiones culposas en accidentes de tránsito	4	4,89
Lesiones culposas por otros hechos	0	0,00
Otros delitos contra las personas	2	2,45
<b>Total de delitos contra las personas</b>	<b>36</b>	<b>44,03</b>
<b>DELITOS CONTRA LA INTEGRIDAD SEXUAL Y EL HONOR</b>		
Delitos contra el honor	1	1,22
Violaciones	0	0,00
Otros delitos contra la integridad sexual	1	1,22
<b>Total de delitos contra la integridad sexual y el honor</b>	<b>2</b>	<b>2,45</b>
<b>DELITOS CONTRA LA LIBERTAD</b>		
Amenazas	13	15,90
Otros delitos contra la libertad	1	1,22
<b>Total de delitos contra la libertad</b>	<b>14</b>	<b>17,12</b>
<b>DELITOS CONTRA LA PROPIEDAD</b>		
Robos y tentativas de robo (ex. los agrav. por el res. de lesiones y/o muertes)	22	26,91
Robos agrav. y tentativas de robo agrav. por el res. de lesiones y/o muerte.	0	0,00
Hurtos y tentativa de hurto.	79	96,62
Otros delitos contra la propiedad	29	35,47
<b>Total de delitos contra la propiedad</b>	<b>130</b>	<b>159,00</b>
<b>DELITOS CONTRA EL ESTADO Y LA COMUNIDAD</b>		
Delitos contra la seguridad pública	1	1,22
Delitos contra el orden público	0	0,00
Delitos contra la seguridad de la nación	0	0,00
Delitos contra los poderes públicos y el orden constitucional	0	0,00
Delitos contra la administración pública	0	0,00
Delitos contra la fe pública	0	0,00
<b>Total de delitos contra el estado y la comunidad</b>	<b>1</b>	<b>1,22</b>
<b>DELITOS CONTRA EL ESTADO CIVIL</b>		
LEY 23.737 (estupefacientes)	0	0,00
<b>OTROS DELITOS PREVISTOS EN LEYES ESPECIALES</b>	<b>0</b>	<b>0,00</b>
<b>TOTAL DE HECHOS DELICTIVOS</b>	<b>183</b>	<b>223,83</b>
<b>CAPITAL</b>		
<b>DELITOS CONTRA LAS PERSONAS</b>		
Homicidios Dolosos	2	0,18
Homicidios dolosos en grado de tentativa	7	0,62
Homicidios culposos en accidentes de tránsito	21	1,86
Homicidios culposos por otros hechos	1	0,09
Lesiones dolosas	490	43,45
Lesiones culposas en accidentes de tránsito	167	14,81
Lesiones culposas por otros hechos	1	0,09
Otros delitos contra las personas	7	0,62
<b>Total de delitos contra las personas</b>	<b>696</b>	<b>61,71</b>
<b>DELITOS CONTRA LA INTEGRIDAD SEXUAL Y EL HONOR</b>		
Delitos contra el honor	1	0,09
Violaciones	4	0,35
Otros delitos contra la integridad sexual	42	3,72
<b>Total de delitos contra la integridad sexual y el honor</b>	<b>47</b>	<b>4,17</b>
<b>DELITOS CONTRA LA LIBERTAD</b>		
Amenazas	371	32,90
Otros delitos contra la libertad	1	0,09
<b>Total de delitos contra la libertad</b>	<b>372</b>	<b>32,99</b>
<b>DELITOS CONTRA LA PROPIEDAD</b>		
Robos y tentativas de robo (ex. los agrav. por el res. de lesiones y/o muertes)	2.114	187,45
Robos agrav. y tentativas de robo agrav. por el res. de lesiones y/o muerte.	65	5,76
Hurtos y tentativa de hurto.	3.957	350,87
Otros delitos contra la propiedad	269	23,85
<b>Total de delitos contra la propiedad</b>	<b>6.405</b>	<b>567,93</b>
<b>DELITOS CONTRA EL ESTADO Y LA COMUNIDAD</b>		
Delitos contra la seguridad pública	10	0,89
Delitos contra el orden público	57	5,05
Delitos contra la seguridad de la nación	0	0,00
Delitos contra los poderes públicos y el orden constitucional	0	0,00
Delitos contra la administración pública	1	0,09
Delitos contra la fe pública	1	0,09
<b>Total de delitos contra el estado y la comunidad</b>	<b>69</b>	<b>6,12</b>
<b>DELITOS CONTRA EL ESTADO CIVIL</b>		
LEY 23.737 (estupefacientes)	0	0,00
<b>OTROS DELITOS PREVISTOS EN LEYES ESPECIALES</b>	<b>394</b>	<b>34,94</b>
<b>TOTAL DE HECHOS DELICTIVOS</b>	<b>7.984</b>	<b>707,94</b>

DELITOS	FRECUCENCIA	TASA C/10000 Hab.
<b>CAUCETE</b>		
<b>DELITOS CONTRA LAS PERSONAS</b>		
Homicidios Dolosos	0	0,00
Homicidios dolosos en grado de tentativa	0	0,00
Homicidios culposos en accidentes de tránsito	12	3,57
Homicidios culposos por otros hechos	6	1,79
Lesiones dolosas	56	16,66
Lesiones culposas en accidentes de tránsito	26	7,74
Lesiones culposas por otros hechos	8	2,38
Otros delitos contra las personas	12	3,57
<b>Total de delitos contra las personas</b>	<b>120</b>	<b>35,70</b>
<b>DELITOS CONTRA LA INTEGRIDAD SEXUAL Y EL HONOR</b>		
Delitos contra el honor	26	7,74
Violaciones	4	1,19
Otros delitos contra la integridad sexual	16	4,76
<b>Total de delitos contra la integridad sexual y el honor</b>	<b>46</b>	<b>13,69</b>
<b>DELITOS CONTRA LA LIBERTAD</b>		
Amenazas	51	15,17
Otros delitos contra la libertad	14	4,17
<b>Total de delitos contra la libertad</b>	<b>65</b>	<b>19,34</b>
<b>DELITOS CONTRA LA PROPIEDAD</b>		
Robos y tentativas de robo (ex. los agrav. por el res. de lesiones y/o muertes)	348	103,54
Robos agrav. y tentativas de robo agrav. por el res. de lesiones y/o muerte.	1	0,30
Hurtos y tentativa de hurto.	688	204,71
Otros delitos contra la propiedad	59	17,55
<b>Total de delitos contra la propiedad</b>	<b>1.096</b>	<b>326,10</b>
<b>DELITOS CONTRA EL ESTADO Y LA COMUNIDAD</b>		
Delitos contra la seguridad pública	10	2,98
Delitos contra el orden público	1	0,30
Delitos contra la seguridad de la nación	0	0,00
Delitos contra los poderes públicos y el orden constitucional	2	0,60
Delitos contra la administración pública	5	1,49
Delitos contra la fe pública	0	0,00
<b>Total de delitos contra el estado y la comunidad</b>	<b>18</b>	<b>5,36</b>
<b>DELITOS CONTRA EL ESTADO CIVIL</b>		
LEY 23.737 (estupefacientes)	0	0,00
<b>OTROS DELITOS PREVISTOS EN LEYES ESPECIALES</b>	<b>4</b>	<b>1,19</b>
<b>TOTAL DE HECHOS DELICTIVOS</b>	<b>1.353</b>	<b>402,57</b>
<b>CHIMBAS</b>		
<b>DELITOS CONTRA LAS PERSONAS</b>		
Homicidios Dolosos	3	0,41
Homicidios dolosos en grado de tentativa	2	0,27
Homicidios culposos en accidentes de tránsito	6	0,81
Homicidios culposos por otros hechos	8	1,08
Lesiones dolosas	277	37,52
Lesiones culposas en accidentes de tránsito	80	10,84
Lesiones culposas por otros hechos	0	0,00
Otros delitos contra las personas	41	5,55
<b>Total de delitos contra las personas</b>	<b>417</b>	<b>56,48</b>
<b>DELITOS CONTRA LA INTEGRIDAD SEXUAL Y EL HONOR</b>		
Delitos contra el honor	5	0,68
Violaciones	5	0,68
Otros delitos contra la integridad sexual	11	1,49
<b>Total de delitos contra la integridad sexual y el honor</b>	<b>21</b>	<b>2,84</b>
<b>DELITOS CONTRA LA LIBERTAD</b>		
Amenazas	222	30,07
Otros delitos contra la libertad	10	1,35
<b>Total de delitos contra la libertad</b>	<b>232</b>	<b>31,42</b>
<b>DELITOS CONTRA LA PROPIEDAD</b>		
Robos y tentativas de robo (ex. los agrav. por el res. de lesiones y/o muertes)	910	123,26
Robos agrav. y tentativas de robo agrav. por el res. de lesiones y/o muerte.	97	13,14
Hurtos y tentativa de hurto.	1.075	145,61
Otros delitos contra la propiedad	130	17,61
<b>Total de delitos contra la propiedad</b>	<b>2.212</b>	<b>299,61</b>
<b>DELITOS CONTRA EL ESTADO Y LA COMUNIDAD</b>		
Delitos contra la seguridad pública	5	0,68
Delitos contra el orden público	6	0,81
Delitos contra la seguridad de la nación	0	0,00
Delitos contra los poderes públicos y el orden constitucional	0	0,00
Delitos contra la administración pública	3	0,41
Delitos contra la fe pública	1	0,14
<b>Total de delitos contra el estado y la comunidad</b>	<b>15</b>	<b>2,03</b>
<b>DELITOS CONTRA EL ESTADO CIVIL</b>		
LEY 23.737 (estupefacientes)	0	0,00
<b>OTROS DELITOS PREVISTOS EN LEYES ESPECIALES</b>	<b>56</b>	<b>7,59</b>
<b>TOTAL DE HECHOS DELICTIVOS</b>	<b>2.964</b>	<b>401,47</b>

DELITOS	FRECUENCIA	TASA C/10000 Hab.
<b>IGLESIA</b>		
<b>DELITOS CONTRA LAS PERSONAS</b>		
Homicidios Dolosos	0	0,00
Homicidios dolosos en grado de tentativa	0	0,00
Homicidios culposos en accidentes de tránsito	0	0,00
Homicidios culposos por otros hechos	0	0,00
Lesiones dolosas	16	23,75
Lesiones culposas en accidentes de tránsito	3	4,45
Lesiones culposas por otros hechos	1	1,48
Otros delitos contra las personas	3	4,45
<b>Total de delitos contra las personas</b>	<b>23</b>	<b>34,14</b>
<b>DELITOS CONTRA LA INTEGRIDAD SEXUAL Y EL HONOR</b>		
Delitos contra el honor	0	0,00
Violaciones	0	0,00
Otros delitos contra la integridad sexual	0	0,00
<b>Total de delitos contra la integridad sexual y el honor</b>	<b>0</b>	<b>0,00</b>
<b>DELITOS CONTRA LA LIBERTAD</b>		
Amenazas	5	7,42
Otros delitos contra la libertad	0	0,00
<b>Total de delitos contra la libertad</b>	<b>5</b>	<b>7,42</b>
<b>DELITOS CONTRA LA PROPIEDAD</b>		
Robos y tentativas de robo (ex. los agrav. por el res. de lesiones y/o muertes)	32	47,50
Robos agrav. y tentativas de robo agrav. por el res. de lesiones y/o muerte.	0	0,00
Hurtos y tentativa de hurto.	57	84,61
Otros delitos contra la propiedad	28	41,56
<b>Total de delitos contra la propiedad</b>	<b>117</b>	<b>173,67</b>
<b>DELITOS CONTRA EL ESTADO Y LA COMUNIDAD</b>		
Delitos contra la seguridad pública	1	1,48
Delitos contra el orden público	0	0,00
Delitos contra la seguridad de la nación	0	0,00
Delitos contra los poderes públicos y el orden constitucional	0	0,00
Delitos contra la administración pública	0	0,00
Delitos contra la fe pública	0	0,00
<b>Total de delitos contra el estado y la comunidad</b>	<b>1</b>	<b>1,48</b>
<b>DELITOS CONTRA EL ESTADO CIVIL</b>		
LEY 23.737 (estupefacientes)	0	0,00
<b>OTROS DELITOS PREVISTOS EN LEYES ESPECIALES</b>	<b>3</b>	<b>4,45</b>
<b>TOTAL DE HECHOS DELICTUOSOS</b>	<b>149</b>	<b>221,17</b>
<b>JÁCHAL</b>		
<b>DELITOS CONTRA LAS PERSONAS</b>		
Homicidios Dolosos	0	0,00
Homicidios dolosos en grado de tentativa	0	0,00
Homicidios culposos en accidentes de tránsito	3	4,43
Homicidios culposos por otros hechos	1	0,48
Lesiones dolosas	53	25,22
Lesiones culposas en accidentes de tránsito	7	3,33
Lesiones culposas por otros hechos	8	3,81
Otros delitos contra las personas	0	0,00
<b>Total de delitos contra las personas</b>	<b>72</b>	<b>34,26</b>
<b>DELITOS CONTRA LA INTEGRIDAD SEXUAL Y EL HONOR</b>		
Delitos contra el honor	0	0,00
Violaciones	0	0,00
Otros delitos contra la integridad sexual	3	1,43
<b>Total de delitos contra la integridad sexual y el honor</b>	<b>3</b>	<b>1,43</b>
<b>DELITOS CONTRA LA LIBERTAD</b>		
Amenazas	32	15,23
Otros delitos contra la libertad	2	0,95
<b>Total de delitos contra la libertad</b>	<b>34</b>	<b>16,18</b>
<b>DELITOS CONTRA LA PROPIEDAD</b>		
Robos y tentativas de robo (ex. los agrav. por el res. de lesiones y/o muertes)	65	30,93
Robos agrav. y tentativas de robo agrav. por el res. de lesiones y/o muerte.	0	0,00
Hurtos y tentativa de hurto.	145	68,99
Otros delitos contra la propiedad	40	19,03
<b>Total de delitos contra la propiedad</b>	<b>250</b>	<b>118,95</b>
<b>DELITOS CONTRA EL ESTADO Y LA COMUNIDAD</b>		
Delitos contra la seguridad pública	4	1,90
Delitos contra el orden público	0	0,00
Delitos contra la seguridad de la nación	0	0,00
Delitos contra los poderes públicos y el orden constitucional	0	0,00
Delitos contra la administración pública	0	0,00
Delitos contra la fe pública	0	0,00
<b>Total de delitos contra el estado y la comunidad</b>	<b>4</b>	<b>1,90</b>
<b>DELITOS CONTRA EL ESTADO CIVIL</b>		
LEY 23.737 (estupefacientes)	0	0,00
<b>OTROS DELITOS PREVISTOS EN LEYES ESPECIALES</b>	<b>1</b>	<b>0,48</b>
<b>TOTAL DE HECHOS DELICTUOSOS</b>	<b>364</b>	<b>173,18</b>

DELITOS	FRECUENCIA	TASA C/10000 Hab.
<b>9 DE JULIO</b>		
<b>DELITOS CONTRA LAS PERSONAS</b>		
Homicidios Dolosos	0	0,00
Homicidios dolosos en grado de tentativa	0	0,00
Homicidios culposos en accidentes de tránsito	3	3,92
Homicidios culposos por otros hechos	0	0,00
Lesiones dolosas	26	33,98
Lesiones culposas en accidentes de tránsito	10	13,07
Lesiones culposas por otros hechos	7	9,15
Otros delitos contra las personas	29	37,90
<b>Total de delitos contra las personas</b>	<b>75</b>	<b>98,01</b>
<b>DELITOS CONTRA LA INTEGRIDAD SEXUAL Y EL HONOR</b>		
Delitos contra el honor	0	0,00
Violaciones	0	0,00
Otros delitos contra la integridad sexual	0	0,00
<b>Total de delitos contra la integridad sexual y el honor</b>	<b>0</b>	<b>0,00</b>
<b>DELITOS CONTRA LA LIBERTAD</b>		
Amenazas	21	27,44
Otros delitos contra la libertad	0	0,00
<b>Total de delitos contra la libertad</b>	<b>21</b>	<b>27,44</b>
<b>DELITOS CONTRA LA PROPIEDAD</b>		
Robos y tentativas de robo (ex. los agrav. por el res. de lesiones y/o muertes)	70	91,48
Robos agrav. y tentativas de robo agrav. por el res. de lesiones y/o muerte.	3	3,92
Hurtos y tentativa de hurto.	78	101,93
Otros delitos contra la propiedad	19	24,83
<b>Total de delitos contra la propiedad</b>	<b>170</b>	<b>222,16</b>
<b>DELITOS CONTRA EL ESTADO Y LA COMUNIDAD</b>		
Delitos contra la seguridad pública	0	0,00
Delitos contra el orden público	1	1,31
Delitos contra la seguridad de la nación	0	0,00
Delitos contra los poderes públicos y el orden constitucional	0	0,00
Delitos contra la administración pública	2	2,61
Delitos contra la fe pública	1	1,31
<b>Total de delitos contra el estado y la comunidad</b>	<b>4</b>	<b>5,23</b>
<b>DELITOS CONTRA EL ESTADO CIVIL</b>		
LEY 23.737 (estupefacientes)	0	0,00
<b>OTROS DELITOS PREVISTOS EN LEYES ESPECIALES</b>	<b>0</b>	<b>0,00</b>
<b>TOTAL DE HECHOS DELICTUOSOS</b>	<b>270</b>	<b>352,85</b>
<b>POCITO</b>		
<b>DELITOS CONTRA LAS PERSONAS</b>		
Homicidios Dolosos	1	0,24
Homicidios dolosos en grado de tentativa	1	0,24
Homicidios culposos en accidentes de tránsito	9	2,20
Homicidios culposos por otros hechos	0	0,00
Lesiones dolosas	113	27,58
Lesiones culposas en accidentes de tránsito	18	4,39
Lesiones culposas por otros hechos	1	0,24
Otros delitos contra las personas	0	0,00
<b>Total de delitos contra las personas</b>	<b>143</b>	<b>34,90</b>
<b>DELITOS CONTRA LA INTEGRIDAD SEXUAL Y EL HONOR</b>		
Delitos contra el honor	0	0,00
Violaciones	0	0,00
Otros delitos contra la integridad sexual	10	2,44
<b>Total de delitos contra la integridad sexual y el honor</b>	<b>10</b>	<b>2,44</b>
<b>DELITOS CONTRA LA LIBERTAD</b>		
Amenazas	61	14,89
Otros delitos contra la libertad	0	0,00
<b>Total de delitos contra la libertad</b>	<b>61</b>	<b>14,89</b>
<b>DELITOS CONTRA LA PROPIEDAD</b>		
Robos y tentativas de robo (ex. los agrav. por el res. de lesiones y/o muertes)	227	55,41
Robos agrav. y tentativas de robo agrav. por el res. de lesiones y/o muerte.	20	4,88
Hurtos y tentativa de hurto.	387	94,46
Otros delitos contra la propiedad	52	12,69
<b>Total de delitos contra la propiedad</b>	<b>686</b>	<b>167,44</b>
<b>DELITOS CONTRA EL ESTADO Y LA COMUNIDAD</b>		
Delitos contra la seguridad pública	1	0,24
Delitos contra el orden público	0	0,00
Delitos contra la seguridad de la nación	0	0,00
Delitos contra los poderes públicos y el orden constitucional	0	0,00
Delitos contra la administración pública	0	0,00
Delitos contra la fe pública	0	0,00
<b>Total de delitos contra el estado y la comunidad</b>	<b>1</b>	<b>0,24</b>
<b>DELITOS CONTRA EL ESTADO CIVIL</b>		
LEY 23.737 (estupefacientes)	0	0,00
<b>OTROS DELITOS PREVISTOS EN LEYES ESPECIALES</b>	<b>32</b>	<b>7,81</b>
<b>TOTAL DE HECHOS DELICTUOSOS</b>	<b>933</b>	<b>227,73</b>

DELITOS	FRECUCENCIA	TASA C/10000 Hab.
<b>RAWSON</b>		
<b>DELITOS CONTRA LAS PERSONAS</b>		
Homicidios Dolosos	1	0,09
Homicidios dolosos en grado de tentativa	8	0,74
Homicidios culposos en accidentes de tránsito	11	1,02
Homicidios culposos por otros hechos	0	0,00
Lesiones dolosas	456	42,32
Lesiones culposas en accidentes de tránsito	122	11,32
Lesiones culposas por otros hechos	45	4,18
Otros delitos contra las personas	37	3,43
<b>Total de delitos contra las personas</b>	<b>680</b>	<b>63,11</b>
<b>DELITOS CONTRA LA INTEGRIDAD SEXUAL Y EL HONOR</b>		
Delitos contra el honor	3	0,28
Violaciones	13	1,21
Otros delitos contra la integridad sexual	40	3,71
<b>Total de delitos contra la integridad sexual y el honor</b>	<b>56</b>	<b>5,20</b>
<b>DELITOS CONTRA LA LIBERTAD</b>		
Amenazas	453	42,05
Otros delitos contra la libertad	18	1,67
<b>Total de delitos contra la libertad</b>	<b>471</b>	<b>43,72</b>
<b>DELITOS CONTRA LA PROPIEDAD</b>		
Robos y tentativas de robo (ex. los agrav. por el res. de lesiones y/o muertes)	796	73,88
Robos agrav. y tentativas de robo agrav. por el res. de lesiones y/o muerte.	145	13,46
Hurtos y tentativa de hurto.	2.706	251,16
Otros delitos contra la propiedad	225	20,88
<b>Total de delitos contra la propiedad</b>	<b>3.872</b>	<b>359,38</b>
<b>DELITOS CONTRA EL ESTADO Y LA COMUNIDAD</b>		
Delitos contra la seguridad pública	9	0,84
Delitos contra el orden público	11	1,02
Delitos contra la seguridad de la nación	0	0,00
Delitos contra los poderes públicos y el orden constitucional	0	0,00
Delitos contra la administración pública	24	2,23
Delitos contra la fe pública	3	0,28
<b>Total de delitos contra el estado y la comunidad</b>	<b>47</b>	<b>4,36</b>
<b>DELITOS CONTRA EL ESTADO CIVIL</b>		
LEY 23.737 (estupefacientes)	1	0,09
<b>OTROS DELITOS PREVISTOS EN LEYES ESPECIALES</b>	<b>13</b>	<b>1,21</b>
<b>TOTAL DE HECHOS DELICTUOSOS</b>	<b>5.140</b>	<b>477,07</b>
<b>RIVADAVIA</b>		
<b>DELITOS CONTRA LAS PERSONAS</b>		
Homicidios Dolosos	4	0,53
Homicidios dolosos en grado de tentativa	2	0,26
Homicidios culposos en accidentes de tránsito	6	0,79
Homicidios culposos por otros hechos	1	0,13
Lesiones dolosas	297	39,00
Lesiones culposas en accidentes de tránsito	84	11,03
Lesiones culposas por otros hechos	20	2,63
Otros delitos contra las personas	70	9,19
<b>Total de delitos contra las personas</b>	<b>484</b>	<b>63,56</b>
<b>DELITOS CONTRA LA INTEGRIDAD SEXUAL Y EL HONOR</b>		
Delitos contra el honor	13	1,71
Violaciones	11	1,44
Otros delitos contra la integridad sexual	11	1,44
<b>Total de delitos contra la integridad sexual y el honor</b>	<b>35</b>	<b>4,60</b>
<b>DELITOS CONTRA LA LIBERTAD</b>		
Amenazas	285	37,43
Otros delitos contra la libertad	2	0,26
<b>Total de delitos contra la libertad</b>	<b>287</b>	<b>37,69</b>
<b>DELITOS CONTRA LA PROPIEDAD</b>		
Robos y tentativas de robo (ex. los agrav. por el res. de lesiones y/o muertes)	1.049	137,75
Robos agrav. y tentativas de robo agrav. por el res. de lesiones y/o muerte.	95	12,48
Hurtos y tentativa de hurto.	1.774	232,96
Otros delitos contra la propiedad	208	27,31
<b>Total de delitos contra la propiedad</b>	<b>3.126</b>	<b>410,51</b>
<b>DELITOS CONTRA EL ESTADO Y LA COMUNIDAD</b>		
Delitos contra la seguridad pública	5	0,66
Delitos contra el orden público	3	0,39
Delitos contra la seguridad de la nación	0	0,00
Delitos contra los poderes públicos y el orden constitucional	0	0,00
Delitos contra la administración pública	1	0,13
Delitos contra la fe pública	1	0,13
<b>Total de delitos contra el estado y la comunidad</b>	<b>10</b>	<b>1,31</b>
<b>DELITOS CONTRA EL ESTADO CIVIL</b>		
LEY 23.737 (estupefacientes)	0	0,00
<b>OTROS DELITOS PREVISTOS EN LEYES ESPECIALES</b>	<b>3</b>	<b>0,39</b>
<b>TOTAL DE HECHOS DELICTUOSOS</b>	<b>3.945</b>	<b>518,06</b>

DELITOS	FRECUENCIA	TASA C/10000 Hab.
<b>SAN MARTÍN</b>		
<b>DELITOS CONTRA LAS PERSONAS</b>		
Homicidios Dolosos	0	0,00
Homicidios dolosos en grado de tentativa	0	0,00
Homicidios culposos en accidentes de tránsito	0	0,00
Homicidios culposos por otros hechos	0	0,00
Lesiones dolosas	6	5,92
Lesiones culposas en accidentes de tránsito	0	0,00
Lesiones culposas por otros hechos	0	0,00
Otros delitos contra las personas	0	0,00
<b>Total de delitos contra las personas</b>	<b>6</b>	<b>5,92</b>
<b>DELITOS CONTRA LA INTEGRIDAD SEXUAL Y EL HONOR</b>		
Delitos contra el honor	0	0,00
Violaciones	0	0,00
Otros delitos contra la integridad sexual	0	0,00
<b>Total de delitos contra la integridad sexual y el honor</b>	<b>0</b>	<b>0,00</b>
<b>DELITOS CONTRA LA LIBERTAD</b>		
Amenazas	4	3,94
Otros delitos contra la libertad	0	0,00
<b>Total de delitos contra la libertad</b>	<b>4</b>	<b>3,94</b>
<b>DELITOS CONTRA LA PROPIEDAD</b>		
Robos y tentativas de robo (ex. los agrav. por el res. de lesiones y/o muertes)	57	56,21
Robos agrav. y tentativas de robo agrav. por el res. de lesiones y/o muerte.	0	0,00
Hurtos y tentativa de hurto.	50	49,31
Otros delitos contra la propiedad	9	8,88
<b>Total de delitos contra la propiedad</b>	<b>116</b>	<b>114,40</b>
<b>DELITOS CONTRA EL ESTADO Y LA COMUNIDAD</b>		
Delitos contra la seguridad pública	0	0,00
Delitos contra el orden público	0	0,00
Delitos contra la seguridad de la nación	0	0,00
Delitos contra los poderes públicos y el orden constitucional	0	0,00
Delitos contra la administración pública	0	0,00
Delitos contra la fe pública	0	0,00
<b>Total de delitos contra el estado y la comunidad</b>	<b>0</b>	<b>0,00</b>
<b>DELITOS CONTRA EL ESTADO CIVIL</b>		
LEY 23.737 (estupefacientes)	0	0,00
<b>OTROS DELITOS PREVISTOS EN LEYES ESPECIALES</b>	<b>0</b>	<b>0,00</b>
<b>TOTAL DE HECHOS DELICTIVOS</b>	<b>126</b>	<b>124,26</b>
<b>SANTA LUCÍA</b>		
<b>DELITOS CONTRA LAS PERSONAS</b>		
Homicidios Dolosos	2	0,46
Homicidios dolosos en grado de tentativa	3	0,69
Homicidios culposos en accidentes de tránsito	6	1,38
Homicidios culposos por otros hechos	0	0,00
Lesiones dolosas	97	22,27
Lesiones culposas en accidentes de tránsito	51	11,71
Lesiones culposas por otros hechos	17	3,90
Otros delitos contra las personas	22	5,05
<b>Total de delitos contra las personas</b>	<b>198</b>	<b>45,45</b>
<b>DELITOS CONTRA LA INTEGRIDAD SEXUAL Y EL HONOR</b>		
Delitos contra el honor	3	0,69
Violaciones	7	1,61
Otros delitos contra la integridad sexual	11	2,52
<b>Total de delitos contra la integridad sexual y el honor</b>	<b>21</b>	<b>4,82</b>
<b>DELITOS CONTRA LA LIBERTAD</b>		
Amenazas	83	19,05
Otros delitos contra la libertad	0	0,00
<b>Total de delitos contra la libertad</b>	<b>83</b>	<b>19,05</b>
<b>DELITOS CONTRA LA PROPIEDAD</b>		
Robos y tentativas de robo (ex. los agrav. por el res. de lesiones y/o muertes)	461	105,82
Robos agrav. y tentativas de robo agrav. por el res. de lesiones y/o muerte.	42	9,64
Hurtos y tentativa de hurto.	803	184,32
Otros delitos contra la propiedad	81	18,59
<b>Total de delitos contra la propiedad</b>	<b>1.387</b>	<b>318,37</b>
<b>DELITOS CONTRA EL ESTADO Y LA COMUNIDAD</b>		
Delitos contra la seguridad pública	2	0,46
Delitos contra el orden público	0	0,00
Delitos contra la seguridad de la nación	0	0,00
Delitos contra los poderes públicos y el orden constitucional	0	0,00
Delitos contra la administración pública	6	1,38
Delitos contra la fe pública	5	1,15
<b>Total de delitos contra el estado y la comunidad</b>	<b>13</b>	<b>2,98</b>
<b>DELITOS CONTRA EL ESTADO CIVIL</b>		
LEY 23.737 (estupefacientes)	4	0,92
<b>OTROS DELITOS PREVISTOS EN LEYES ESPECIALES</b>	<b>2</b>	<b>0,46</b>
<b>TOTAL DE HECHOS DELICTIVOS</b>	<b>1.708</b>	<b>392,06</b>

DELITOS	FRECUENCIA	TASA C/10000 Hab.
<b>SARMIENTO</b>		
<b>DELITOS CONTRA LAS PERSONAS</b>		
Homicidios Dolosos	1	0,52
Homicidios dolosos en grado de tentativa	1	0,52
Homicidios culposos en accidentes de tránsito	4	2,10
Homicidios culposos por otros hechos	1	0,52
Lesiones dolosas	23	12,05
Lesiones culposas en accidentes de tránsito	12	6,29
Lesiones culposas por otros hechos	0	0,00
Otros delitos contra las personas	1	0,52
<b>Total de delitos contra las personas</b>	<b>43</b>	<b>22,52</b>
<b>DELITOS CONTRA LA INTEGRIDAD SEXUAL Y EL HONOR</b>		
Delitos contra el honor	0	0,00
Violaciones	2	1,05
Otros delitos contra la integridad sexual	7	3,67
<b>Total de delitos contra la integridad sexual y el honor</b>	<b>9</b>	<b>4,71</b>
<b>DELITOS CONTRA LA LIBERTAD</b>		
Amenazas	19	9,95
Otros delitos contra la libertad	0	0,00
<b>Total de delitos contra la libertad</b>	<b>19</b>	<b>9,95</b>
<b>DELITOS CONTRA LA PROPIEDAD</b>		
Robos y tentativas de robo (ex. los agrav. por el res. de lesiones y/o muertes)	60	31,43
Robos agrav. y tentativas de robo agrav. por el res. de lesiones y/o muerte.	2	1,05
Hurtos y tentativa de hurto.	208	108,95
Otros delitos contra la propiedad	30	15,71
<b>Total de delitos contra la propiedad</b>	<b>300</b>	<b>157,13</b>
<b>DELITOS CONTRA EL ESTADO Y LA COMUNIDAD</b>		
Delitos contra la seguridad pública	0	0,00
Delitos contra el orden público	6	3,14
Delitos contra la seguridad de la nación	0	0,00
Delitos contra los poderes públicos y el orden constitucional	0	0,00
Delitos contra la administración pública	1	0,52
Delitos contra la fe pública	0	0,00
<b>Total de delitos contra el estado y la comunidad</b>	<b>7</b>	<b>3,67</b>
<b>DELITOS CONTRA EL ESTADO CIVIL</b>		
LEY 23.737 (estupefacientes)	0	0,00
<b>OTROS DELITOS PREVISTOS EN LEYES ESPECIALES</b>	<b>0</b>	<b>0,00</b>
<b>TOTAL DE HECHOS DELICTIVOS</b>	<b>378</b>	<b>197,99</b>
<b>ULLUM</b>		
<b>DELITOS CONTRA LAS PERSONAS</b>		
Homicidios Dolosos	0	0,00
Homicidios dolosos en grado de tentativa	0	0,00
Homicidios culposos en accidentes de tránsito	0	0,00
Homicidios culposos por otros hechos	1	2,23
Lesiones dolosas	6	13,36
Lesiones culposas en accidentes de tránsito	5	11,14
Lesiones culposas por otros hechos	4	8,91
Otros delitos contra las personas	0	0,00
<b>Total de delitos contra las personas</b>	<b>16</b>	<b>35,63</b>
<b>DELITOS CONTRA LA INTEGRIDAD SEXUAL Y EL HONOR</b>		
Delitos contra el honor	0	0,00
Violaciones	0	0,00
Otros delitos contra la integridad sexual	2	4,45
<b>Total de delitos contra la integridad sexual y el honor</b>	<b>2</b>	<b>4,45</b>
<b>DELITOS CONTRA LA LIBERTAD</b>		
Amenazas	8	17,82
Otros delitos contra la libertad	1	2,23
<b>Total de delitos contra la libertad</b>	<b>9</b>	<b>20,04</b>
<b>DELITOS CONTRA LA PROPIEDAD</b>		
Robos y tentativas de robo (ex. los agrav. por el res. de lesiones y/o muertes)	30	66,82
Robos agrav. y tentativas de robo agrav. por el res. de lesiones y/o muerte.	0	0,00
Hurtos y tentativa de hurto.	78	173,72
Otros delitos contra la propiedad	6	13,36
<b>Total de delitos contra la propiedad</b>	<b>114</b>	<b>253,90</b>
<b>DELITOS CONTRA EL ESTADO Y LA COMUNIDAD</b>		
Delitos contra la seguridad pública	0	0,00
Delitos contra el orden público	0	0,00
Delitos contra la seguridad de la nación	0	0,00
Delitos contra los poderes públicos y el orden constitucional	0	0,00
Delitos contra la administración pública	0	0,00
Delitos contra la fe pública	0	0,00
<b>Total de delitos contra el estado y la comunidad</b>	<b>0</b>	<b>0,00</b>
<b>DELITOS CONTRA EL ESTADO CIVIL</b>		
LEY 23.737 (estupefacientes)	1	2,23
<b>OTROS DELITOS PREVISTOS EN LEYES ESPECIALES</b>	<b>0</b>	<b>0,00</b>
<b>TOTAL DE HECHOS DELICTIVOS</b>	<b>142</b>	<b>316,26</b>

DELITOS	FRECUENCIA	TASA C/10000 Hab.
<b>VALLE FERTIL</b>		
<b>DELITOS CONTRA LAS PERSONAS</b>		
Homicidios Dolosos	0	0,00
Homicidios dolosos en grado de tentativa	0	0,00
Homicidios culposos en accidentes de tránsito	1	1,46
Homicidios culposos por otros hechos	0	0,00
Lesiones dolosas	12	17,48
Lesiones culposas en accidentes de tránsito	4	5,83
Lesiones culposas por otros hechos	0	0,00
Otros delitos contra las personas	10	14,57
<b>Total de delitos contra las personas</b>	<b>27</b>	<b>39,34</b>
<b>DELITOS CONTRA LA INTEGRIDAD SEXUAL Y EL HONOR</b>		
Delitos contra el honor	0	0,00
Violaciones	6	8,74
Otros delitos contra la integridad sexual	1	1,46
<b>Total de delitos contra la integridad sexual y el honor</b>	<b>7</b>	<b>10,20</b>
<b>DELITOS CONTRA LA LIBERTAD</b>		
Amenazas	9	13,11
Otros delitos contra la libertad	0	0,00
<b>Total de delitos contra la libertad</b>	<b>9</b>	<b>13,11</b>
<b>DELITOS CONTRA LA PROPIEDAD</b>		
Robos y tentativas de robo (ex. los agrav. por el res. de lesiones y/o muertes)	15	21,85
Robos agrav. y tentativas de robo agrav. por el res. de lesiones y/o muerte.	1	1,46
Hurtos y tentativa de hurto.	46	67,02
Otros delitos contra la propiedad	19	27,68
<b>Total de delitos contra la propiedad</b>	<b>81</b>	<b>118,01</b>
<b>DELITOS CONTRA EL ESTADO Y LA COMUNIDAD</b>		
Delitos contra la seguridad pública	0	0,00
Delitos contra el orden público	0	0,00
Delitos contra la seguridad de la nación	0	0,00
Delitos contra los poderes públicos y el orden constitucional	0	0,00
Delitos contra la administración pública	0	0,00
Delitos contra la fe pública	0	0,00
<b>Total de delitos contra el estado y la comunidad</b>	<b>0</b>	<b>0,00</b>
<b>DELITOS CONTRA EL ESTADO CIVIL</b>		
LEY 23.737 (estupefacientes)	0	0,00
<b>OTROS DELITOS PREVISTOS EN LEYES ESPECIALES</b>	<b>2</b>	<b>2,91</b>
<b>TOTAL DE HECHOS DELICTIVOS</b>	<b>126</b>	<b>183,57</b>
<b>25 DE MAYO</b>		
<b>DELITOS CONTRA LAS PERSONAS</b>		
Homicidios Dolosos	0	0,00
Homicidios dolosos en grado de tentativa	0	0,00
Homicidios culposos en accidentes de tránsito	10	6,58
Homicidios culposos por otros hechos	1	0,66
Lesiones dolosas	61	40,15
Lesiones culposas en accidentes de tránsito	7	4,61
Lesiones culposas por otros hechos	0	0,00
Otros delitos contra las personas	12	7,90
<b>Total de delitos contra las personas</b>	<b>91</b>	<b>59,90</b>
<b>DELITOS CONTRA LA INTEGRIDAD SEXUAL Y EL HONOR</b>		
Delitos contra el honor	0	0,00
Violaciones	1	0,66
Otros delitos contra la integridad sexual	9	5,92
<b>Total de delitos contra la integridad sexual y el honor</b>	<b>10</b>	<b>6,58</b>
<b>DELITOS CONTRA LA LIBERTAD</b>		
Amenazas	27	17,77
Otros delitos contra la libertad	2	1,32
<b>Total de delitos contra la libertad</b>	<b>29</b>	<b>19,09</b>
<b>DELITOS CONTRA LA PROPIEDAD</b>		
Robos y tentativas de robo (ex. los agrav. por el res. de lesiones y/o muertes)	79	52,00
Robos agrav. y tentativas de robo agrav. por el res. de lesiones y/o muerte.	1	0,66
Hurtos y tentativa de hurto.	191	125,72
Otros delitos contra la propiedad	22	14,48
<b>Total de delitos contra la propiedad</b>	<b>293</b>	<b>192,85</b>
<b>DELITOS CONTRA EL ESTADO Y LA COMUNIDAD</b>		
Delitos contra la seguridad pública	4	2,63
Delitos contra el orden público	1	0,66
Delitos contra la seguridad de la nación	0	0,00
Delitos contra los poderes públicos y el orden constitucional	0	0,00
Delitos contra la administración pública	5	3,29
Delitos contra la fe pública	1	0,66
<b>Total de delitos contra el estado y la comunidad</b>	<b>11</b>	<b>7,24</b>
<b>DELITOS CONTRA EL ESTADO CIVIL</b>		
LEY 23.737 (estupefacientes)	0	0,00
<b>OTROS DELITOS PREVISTOS EN LEYES ESPECIALES</b>	<b>0</b>	<b>0,00</b>
<b>TOTAL DE HECHOS DELICTIVOS</b>	<b>434</b>	<b>285,66</b>



DELITOS	FRECUENCIA	TASA C/10000 Hab.
<b>ZONDA</b>		
<b>DELITOS CONTRA LAS PERSONAS</b>		
Homicidios Dolosos	0	0,00
Homicidios dolosos en grado de tentativa	1	2,48
Homicidios culposos en accidentes de tránsito	0	0,00
Homicidios culposos por otros hechos	1	2,48
Lesiones dolosas	5	12,38
Lesiones culposas en accidentes de tránsito	5	12,38
Lesiones culposas por otros hechos	0	0,00
Otros delitos contra las personas	2	4,95
<b>Total de delitos contra las personas</b>	<b>14</b>	<b>34,67</b>
<b>DELITOS CONTRA LA INTEGRIDAD SEXUAL Y EL HONOR</b>		
Delitos contra el honor	0	0,00
Violaciones	0	0,00
Otros delitos contra la integridad sexual	0	0,00
<b>Total de delitos contra la integridad sexual y el honor</b>	<b>0</b>	<b>0,00</b>
<b>DELITOS CONTRA LA LIBERTAD</b>		
Amenazas	4	9,91
Otros delitos contra la libertad	0	0,00
<b>Total de delitos contra la libertad</b>	<b>4</b>	<b>9,91</b>
<b>DELITOS CONTRA LA PROPIEDAD</b>		
Robos y tentativas de robo (ex. los agrav. por el res. de lesiones y/o muertes)	10	24,76
Robos agrav. y tentativas de robo agrav. por el res. de lesiones y/o muerte.	0	0,00
Hurtos y tentativa de hurto.	31	76,77
Otros delitos contra la propiedad	11	27,24
<b>Total de delitos contra la propiedad</b>	<b>52</b>	<b>128,78</b>
<b>DELITOS CONTRA EL ESTADO Y LA COMUNIDAD</b>		
Delitos contra la seguridad pública	0	0,00
Delitos contra el orden público	1	2,48
Delitos contra la seguridad de la nación	0	0,00
Delitos contra los poderes públicos y el orden constitucional	0	0,00
Delitos contra la administración pública	0	0,00
Delitos contra la fe pública	0	0,00
<b>Total de delitos contra el estado y la comunidad</b>	<b>1</b>	<b>2,48</b>
<b>DELITOS CONTRA EL ESTADO CIVIL</b>		
LEY 23.737 (estupefacientes)	0	0,00
<b>OTROS DELITOS PREVISTOS EN LEYES ESPECIALES</b>	<b>1</b>	<b>2,48</b>
<b>TOTAL DE HECHOS DELICTIVOSOS</b>	<b>72</b>	<b>178,31</b>
<b>GENDARMERÍA</b>		
<b>DELITOS CONTRA LAS PERSONAS</b>		
Homicidios Dolosos	0	0,00
Homicidios dolosos en grado de tentativa	0	0,00
Homicidios culposos en accidentes de tránsito	0	0,00
Homicidios culposos por otros hechos	0	0,00
Lesiones dolosas	0	0,00
Lesiones culposas en accidentes de tránsito	0	0,00
Lesiones culposas por otros hechos	0	0,00
Otros delitos contra las personas	0	0,00
<b>Total de delitos contra las personas</b>	<b>0</b>	<b>0,00</b>
<b>DELITOS CONTRA LA INTEGRIDAD SEXUAL Y EL HONOR</b>		
Delitos contra el honor	0	0,00
Violaciones	0	0,00
Otros delitos contra la integridad sexual	0	0,00
<b>Total de delitos contra la integridad sexual y el honor</b>	<b>0</b>	<b>0,00</b>
<b>DELITOS CONTRA LA LIBERTAD</b>		
Amenazas	0	0,00
Otros delitos contra la libertad	0	0,00
<b>Total de delitos contra la libertad</b>	<b>0</b>	<b>0,00</b>
<b>DELITOS CONTRA LA PROPIEDAD</b>		
Robos y tentativas de robo (ex. los agrav. por el res. de lesiones y/o muertes)	0	0,00
Robos agrav. y tentativas de robo agrav. por el res. de lesiones y/o muerte.	0	0,00
Hurtos y tentativa de hurto.	0	0,00
Otros delitos contra la propiedad	0	0,00
<b>Total de delitos contra la propiedad</b>	<b>0</b>	<b>0,00</b>
<b>DELITOS CONTRA EL ESTADO Y LA COMUNIDAD</b>		
Delitos contra la seguridad pública	2	0,00
Delitos contra el orden público	0	0,00
Delitos contra la seguridad de la nación	0	0,00
Delitos contra los poderes públicos y el orden constitucional	0	0,00
Delitos contra la administración pública	1	0,00
Delitos contra la fe pública	7	0,00
<b>Total de delitos contra el estado y la comunidad</b>	<b>10</b>	<b>0,00</b>
<b>DELITOS CONTRA EL ESTADO CIVIL</b>		
LEY 23.737 (estupefacientes)	0	0,00
<b>OTROS DELITOS PREVISTOS EN LEYES ESPECIALES</b>	<b>29</b>	<b>0,00</b>
<b>TOTAL DE HECHOS DELICTIVOSOS</b>	<b>41</b>	<b>0,00</b>

DELITOS	FRECUENCIA	TASA C/10000 Hab.
<b>POLICÍA FEDERAL ARGENTINA</b>		
<b>DELITOS CONTRA LAS PERSONAS</b>		
Homicidios Dolosos	0	0,00
Homicidios dolosos en grado de tentativa	0	0,00
Homicidios culposos en accidentes de tránsito	0	0,00
Homicidios culposos por otros hechos	0	0,00
Lesiones dolosas	0	0,00
Lesiones culposas en accidentes de tránsito	0	0,00
Lesiones culposas por otros hechos	0	0,00
Otros delitos contra las personas	0	0,00
<b>Total de delitos contra las personas</b>	<b>0</b>	<b>0,00</b>
<b>DELITOS CONTRA LA INTEGRIDAD SEXUAL Y EL HONOR</b>		
Delitos contra el honor	0	0,00
Violaciones	0	0,00
Otros delitos contra la integridad sexual	0	0,00
<b>Total de delitos contra la integridad sexual y el honor</b>	<b>0</b>	<b>0,00</b>
<b>DELITOS CONTRA LA LIBERTAD</b>		
Amenazas	4	0,00
Otros delitos contra la libertad	1	0,00
<b>Total de delitos contra la libertad</b>	<b>5</b>	<b>0,00</b>
<b>DELITOS CONTRA LA PROPIEDAD</b>		
Robos y tentativas de robo (ex. los agrav. por el res. de lesiones y/o muertes)	28	0,00
Robos agrav. y tentativas de robo agrav. por el res. de lesiones y/o muerte.	0	0,00
Hurtos y tentativa de hurto.	45	0,00
Otros delitos contra la propiedad	16	0,00
<b>Total de delitos contra la propiedad</b>	<b>89</b>	<b>0,00</b>
<b>DELITOS CONTRA EL ESTADO Y LA COMUNIDAD</b>		
Delitos contra la seguridad pública	1	0,00
Delitos contra el orden público	1	0,00
Delitos contra la seguridad de la nación	0	0,00
Delitos contra los poderes públicos y el orden constitucional	0	0,00
Delitos contra la administración pública	2	0,00
Delitos contra la fe pública	52	0,00
<b>Total de delitos contra el estado y la comunidad</b>	<b>56</b>	<b>0,00</b>
<b>DELITOS CONTRA EL ESTADO CIVIL</b>		
LEY 23.737 (estupefacentes)	114	0,00
<b>OTROS DELITOS PREVISTOS EN LEYES ESPECIALES</b>	<b>32</b>	<b>0,00</b>
<b>TOTAL DE HECHOS DELICTIVOS</b>	<b>296</b>	<b>0,00</b>

# Reporte Anual del Sistema de Alerta Temprana - HOMICIDIOS SAN JUAN - Año 2005

**Cuadro Resumen. Total de homicidios por mes**

Hechos	HOMICIDIOS DOLOSOS		HOMICIDIOS CULPOSOS EN HECHOS DE TRANSITO	
	SNIC	SAT	SNIC	SAT
<b>Enero</b>	2	1	8	5
<b>Febrero</b>	1	0	11	6
<b>Marzo</b>	1	1	8	6
<b>Abril</b>	1	1	4	4
<b>Mayo</b>	0	0	14	14
<b>Junio</b>	1	0	8	8
<b>Julio</b>	1	0	11	9
<b>Agosto</b>	0	0	4	4
<b>Septiembre</b>	0	0	5	5
<b>Octubre</b>	2	2	11	10
<b>Noviembre</b>	2	1	7	4
<b>Diciembre</b>	4	4	10	10
<b>Total</b>	<b>15</b>	<b>10</b>	<b>101</b>	<b>85</b>
<b>Promedio mensual</b>	<b>1</b>		<b>8</b>	
<b>Tasa c/100 mil hab.</b>	<b>2,42</b>		<b>16,29</b>	

*Aclaración:* Del total de los homicidios dolosos y culposos en hechos de tránsito informados en las planillas de hechos delictuosos (SNIC), se posee información detallada solamente del total que aparece en la columna del Sistema de Alerta Temprana (SAT).

**Cuadro Resumen. Total de homicidios del año\***

Tipo de Homicidio	Valores Absolutos	Tipos de Homicidios
<b>Homicidios dolosos</b>	15	<div style="text-align: right; margin-bottom: 10px;">                     Homicidios culposos por otros hechos** 15%                 </div> <div style="text-align: left; margin-top: 10px;">                     Homicidios culposos en tránsito 74%                 </div> <div style="text-align: right; margin-top: 10px;">                     Homicidios dolosos 11%                 </div>
<b>Homicidios culposos en tránsito</b>	101	
<b>Homicidios culposos por otros hechos**</b>	21	
<b>Total de Homicidios</b>	137	

\*Los datos de este cuadro provienen de las planillas de Hechos Delictuosos

\*\*De los Homicidios Culposos por otros hechos no se cuenta con información más detallada.

## Homicidios Dolosos SAN JUAN - Año 2005

### Cuadro Resumen de Homicidios dolosos.

Cantidad total de hechos, de víctimas y de imputados

<b>Homicidios dolosos</b>	Hechos	Víctimas	Imputados
	10	10	10

### Serie hechos

En esta serie de cuadros se presenta información resumida acerca de las características del tipo de hecho homicidio doloso.

#### Cuadro 1. Distribución de frecuencias de homicidios dolosos por tipo de lugar de ocurrencia

Tipo de lugar	Cant.
Vía Pública	2
Domicilio Particular	5
Comercio	1
Interior de Rodados	0
Cárcel o Comisaría	1
Otro Lugar	1
Sin Datos	0
<i>Total</i>	10

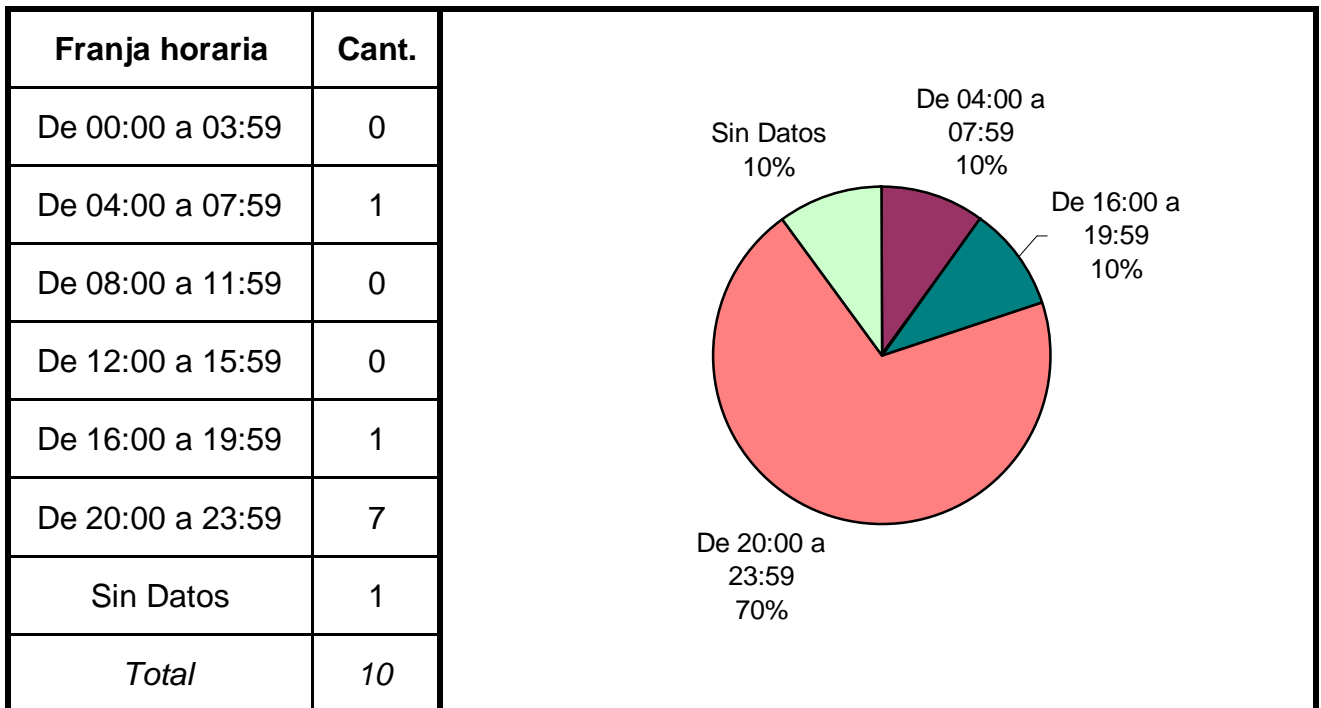
The pie chart illustrates the distribution of 10 homicide cases across different locations. The largest category is 'Domicilio Particular' at 50%, followed by 'Vía Pública' at 20%. 'Comercio', 'Cárcel o Comisaría', and 'Otro Lugar' each represent 10% of the total cases.

#### Cuadro 2. Distribución de frecuencias de homicidios dolosos por clase de arma

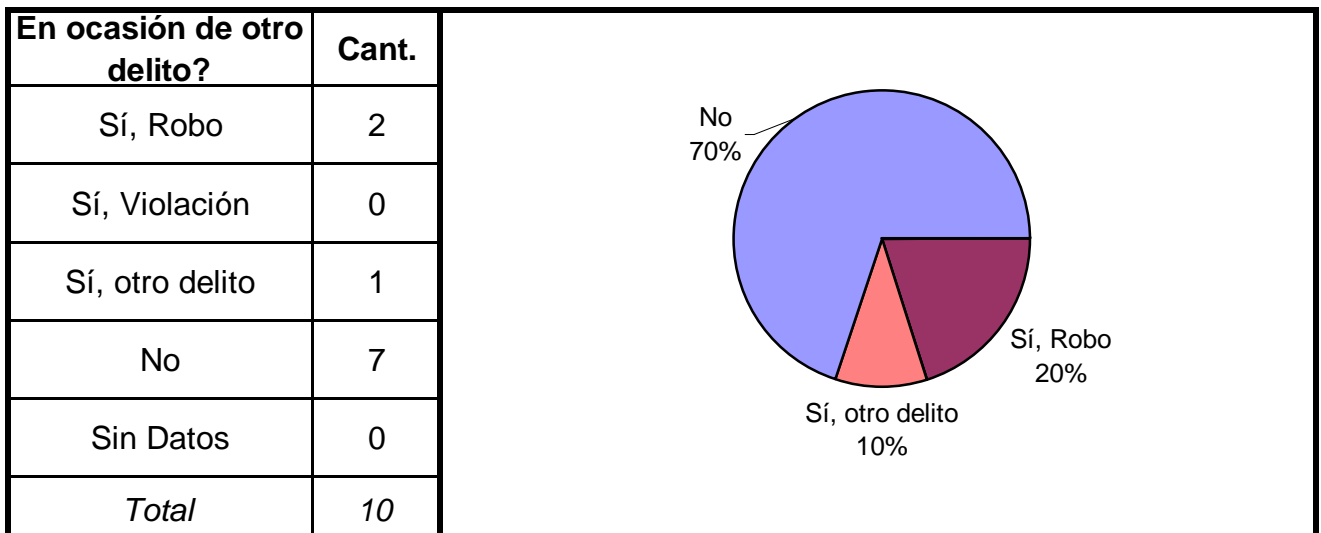
Clase de arma	Cant.
De Fuego	2
Blanca	4
Otra Arma	0
Sin Armas	3
Sin Datos	1
<i>Total</i>	10

The pie chart shows the distribution of 10 homicide cases by weapon type. 'Blanca' (Blade) is the most common category at 40%, followed by 'Sin Armas' (No Weapon) at 30%. 'De Fuego' (Firearm) accounts for 20% and 'Sin Datos' (No Data) for 10%.

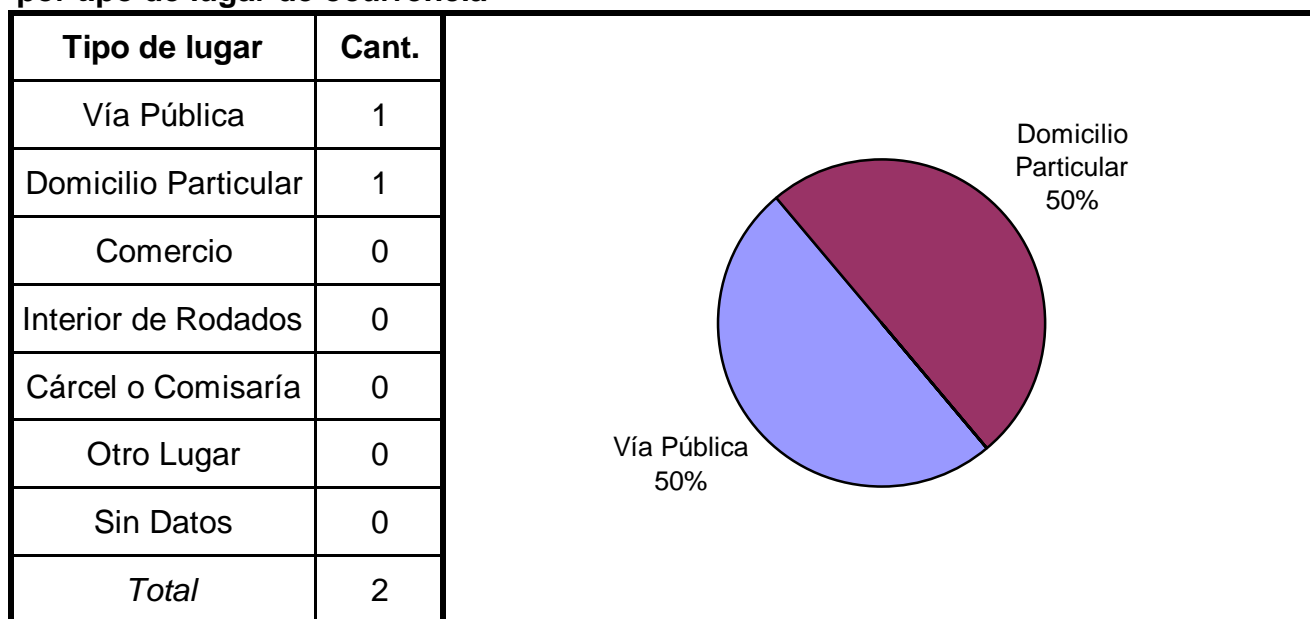
**Cuadro 3. Distribución de frecuencias de homicidios dolosos por franja horaria de ocurrencia**



**Cuadro 4. Distribución de frecuencias de homicidios dolosos según circunstancias en que se produjeron**



**Cuadro 5. Distribución de frecuencias de homicidios dolosos en ocasión de robo por tipo de lugar de ocurrencia**

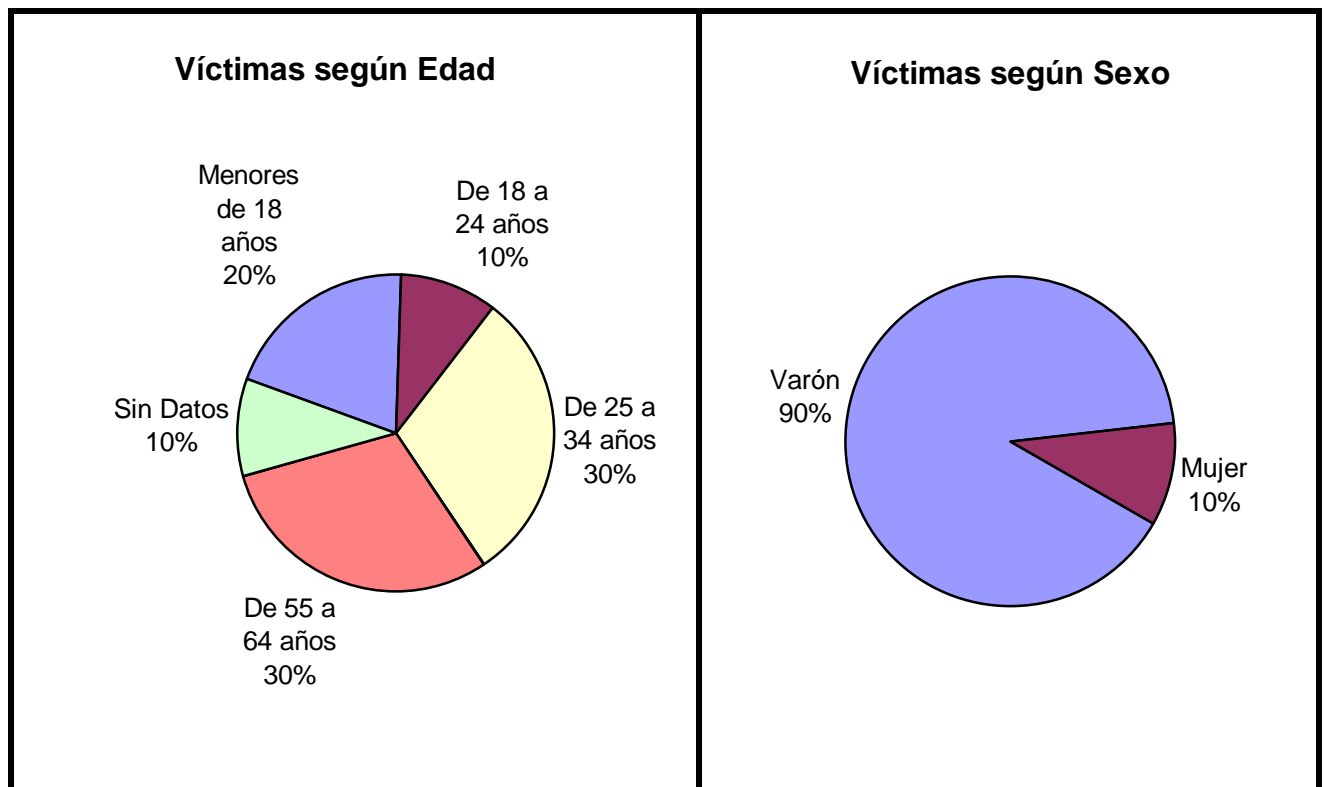


## Serie personas

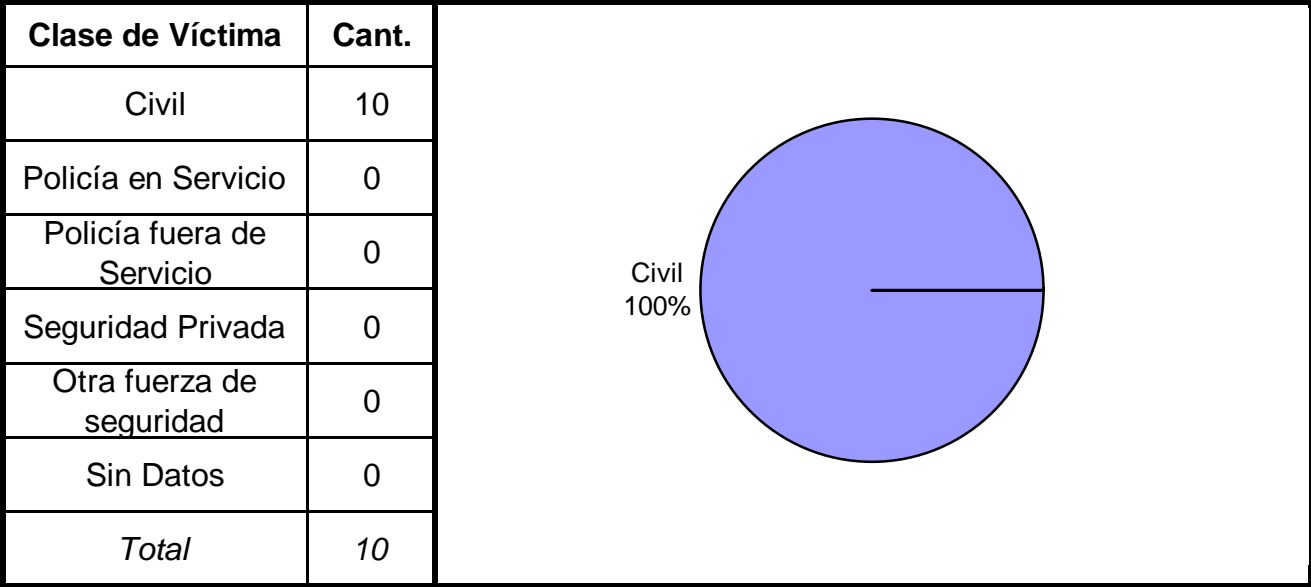
En esta serie de cuadros se presenta información resumida acerca de las personas involucradas en homicidios dolosos.

**Cuadro 1. Víctimas de homicidios dolosos según sexo por grupo de edades**

Grupo de edad	Varón	Mujer	Sin Datos	Total
Menores de 18 años	2	0	0	2
De 18 a 24 años	1	0	0	1
De 25 a 34 años	3	0	0	3
De 35 a 44 años	0	0	0	0
De 45 a 54 años	0	0	0	0
De 55 a 64 años	2	1	0	3
De 65 años y más	0	0	0	0
Sin Datos	1	0	0	1
<i>Total</i>	<i>9</i>	<i>1</i>	<i>0</i>	<i>10</i>



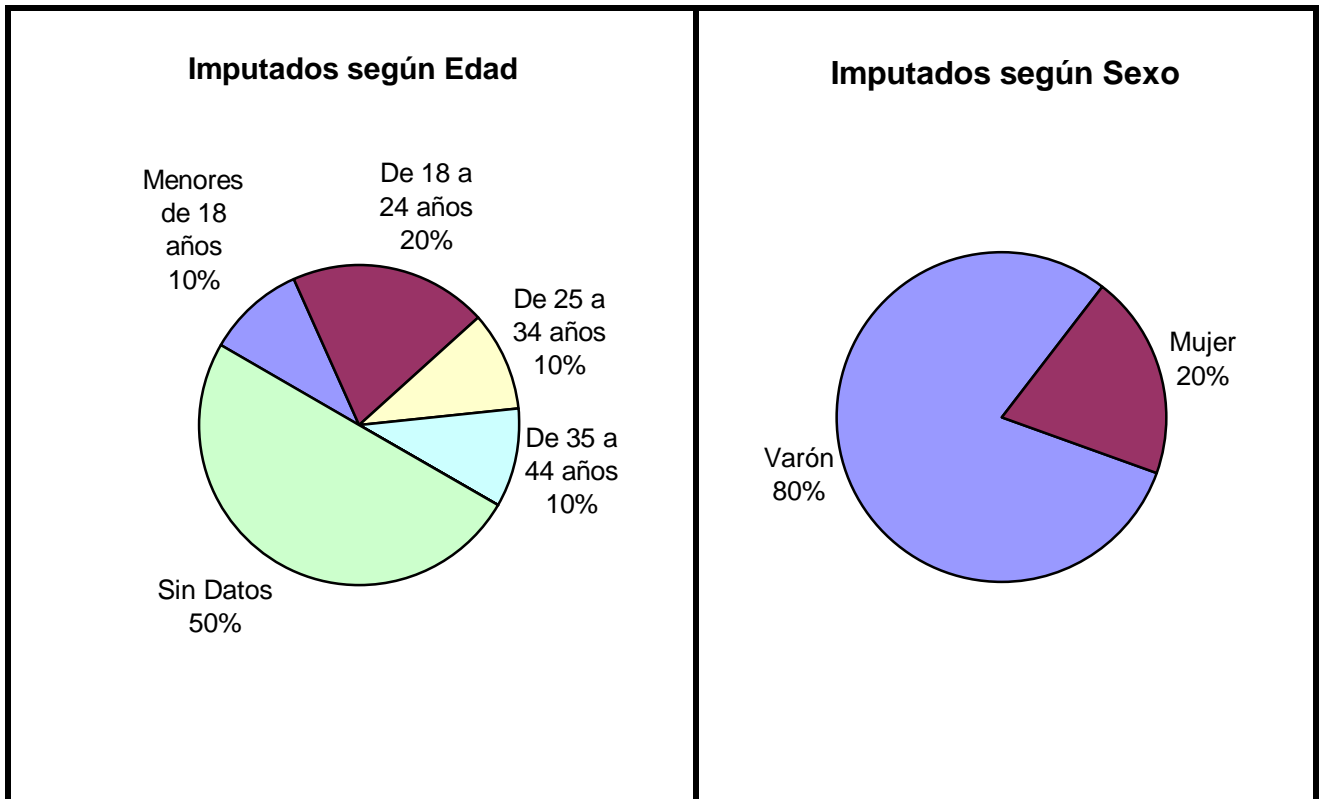
**Cuadro 2. Víctimas de homicidios dolosos según clase de víctima**



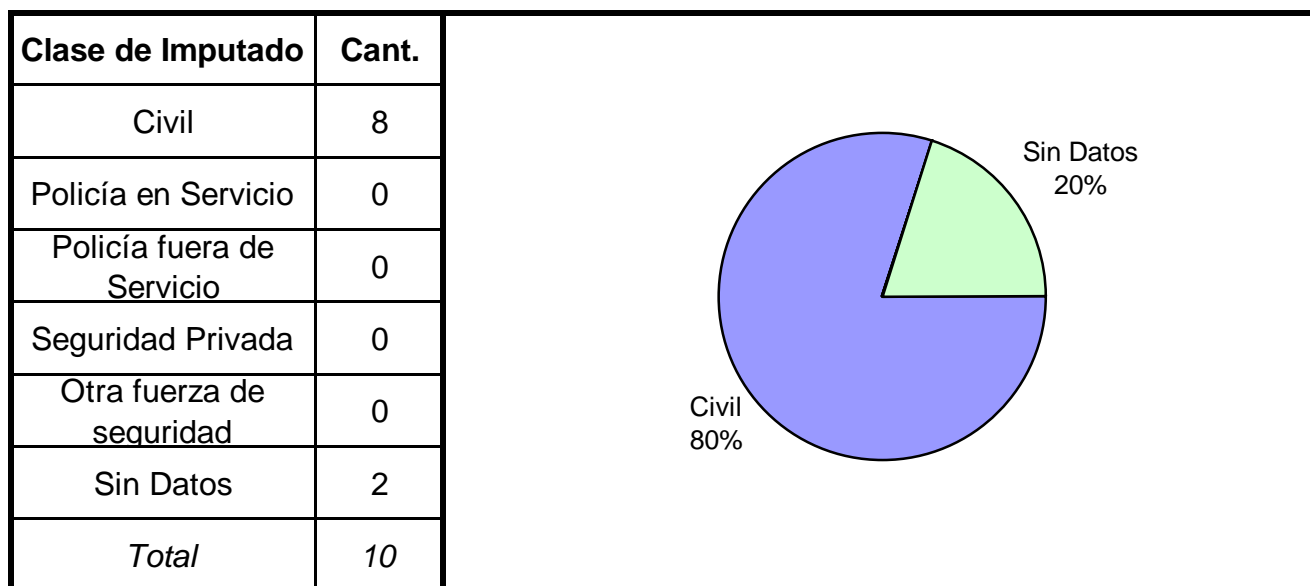


**Cuadro 3. Imputados de homicidios dolosos según sexo por grupo de edades**

Grupo de edad	Varón	Mujer	Sin Datos	Total
Menores de 18 años	1	0	0	1
De 18 a 24 años	1	1	0	2
De 25 a 34 años	1	0	0	1
De 35 a 44 años	1	0	0	1
De 45 a 54 años	0	0	0	0
De 55 a 64 años	0	0	0	0
De 65 años y más	0	0	0	0
Sin Datos	4	1	0	5
<i>Total</i>	<i>8</i>	<i>2</i>	<i>0</i>	<i>10</i>



**Cuadro 4. Imputados de homicidios dolosos según clase de imputado**



# Homicidios Culposos en Hechos de Tránsito

SAN JUAN - Año 2005

## Cuadro Resumen de Homicidios culposos en hechos de tránsito.

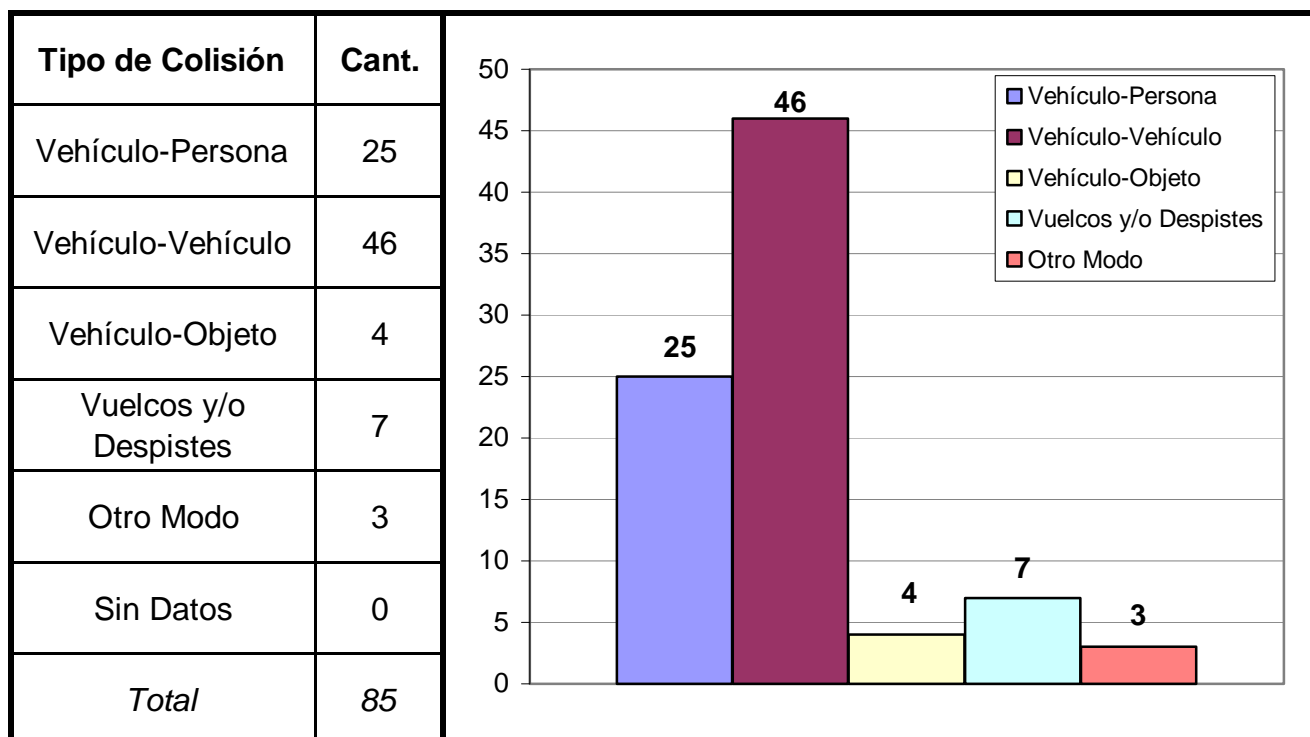
Cantidad total de hechos, de víctimas y de imputados.

<b>Homicidios Culposos en Hechos de Tránsito</b>	Hechos	Víctimas	Imputados
	85	89	74

## Serie hechos

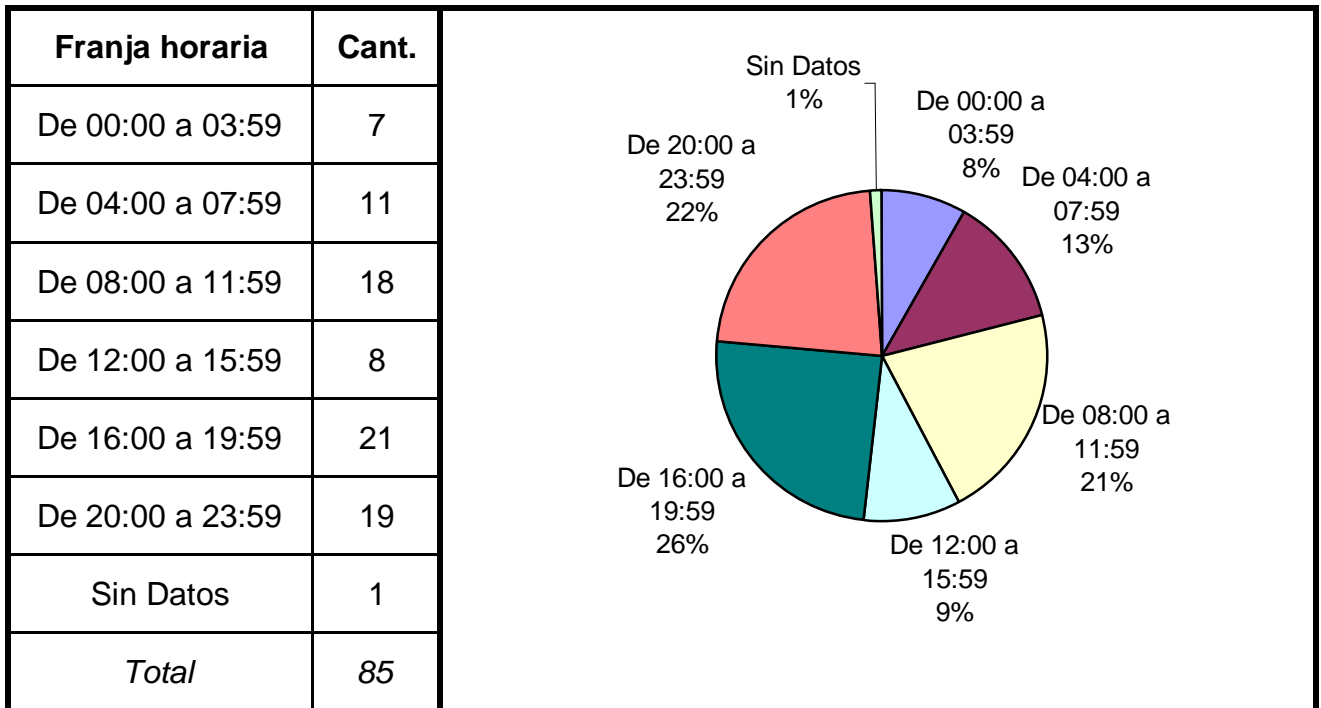
En esta serie de cuadros se presenta información resumida acerca de las características del tipo de hecho homicidio culposo en hecho de tránsito.

## Cuadro 1. Distribución de frecuencias de homicidios culposos en hecho de tránsito por tipo de colisión

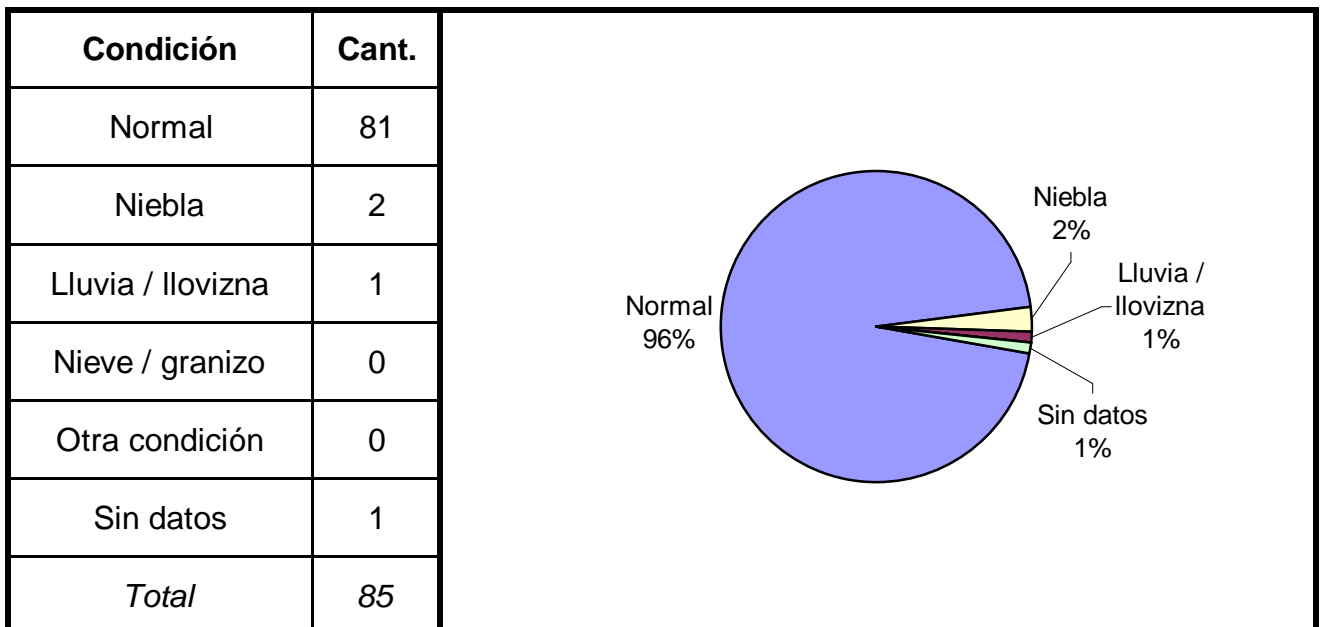


(Aclaración: el total de tipos de colisión puede no coincidir con el total de hechos debido a que las categorías consideradas no son excluyentes de modo que se puede dar más de una modalidad por hecho)

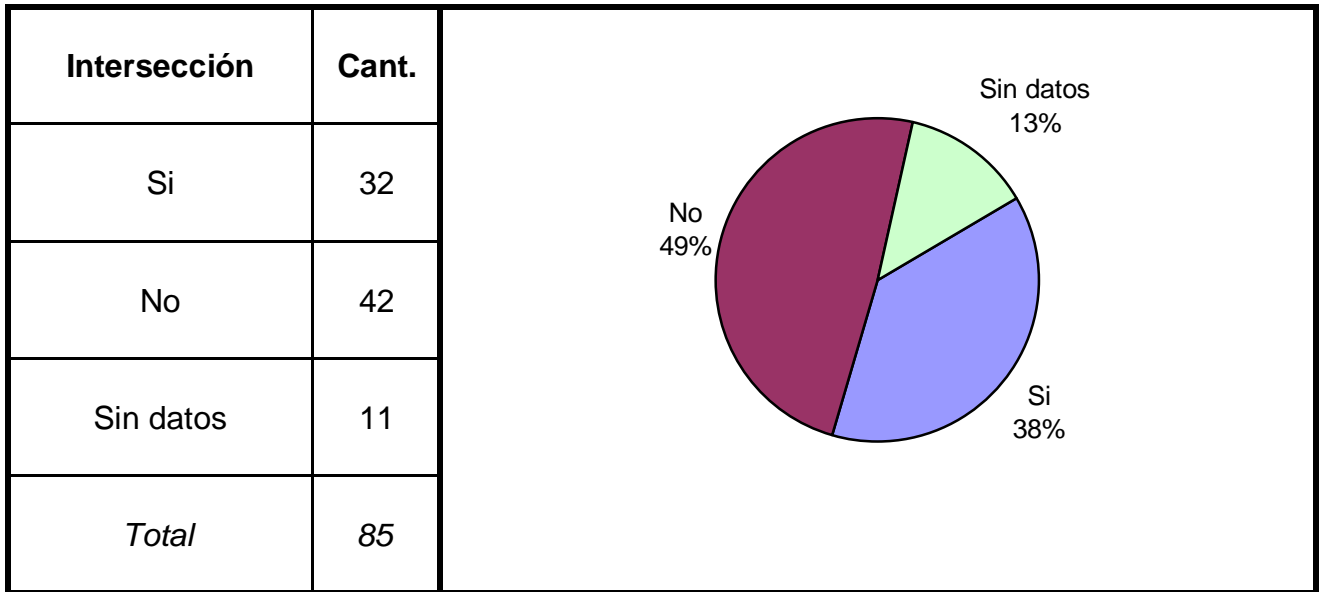
**Cuadro 2. Distribución de frecuencias de homicidios culposos en hechos de tránsito por franja horaria de ocurrencia**



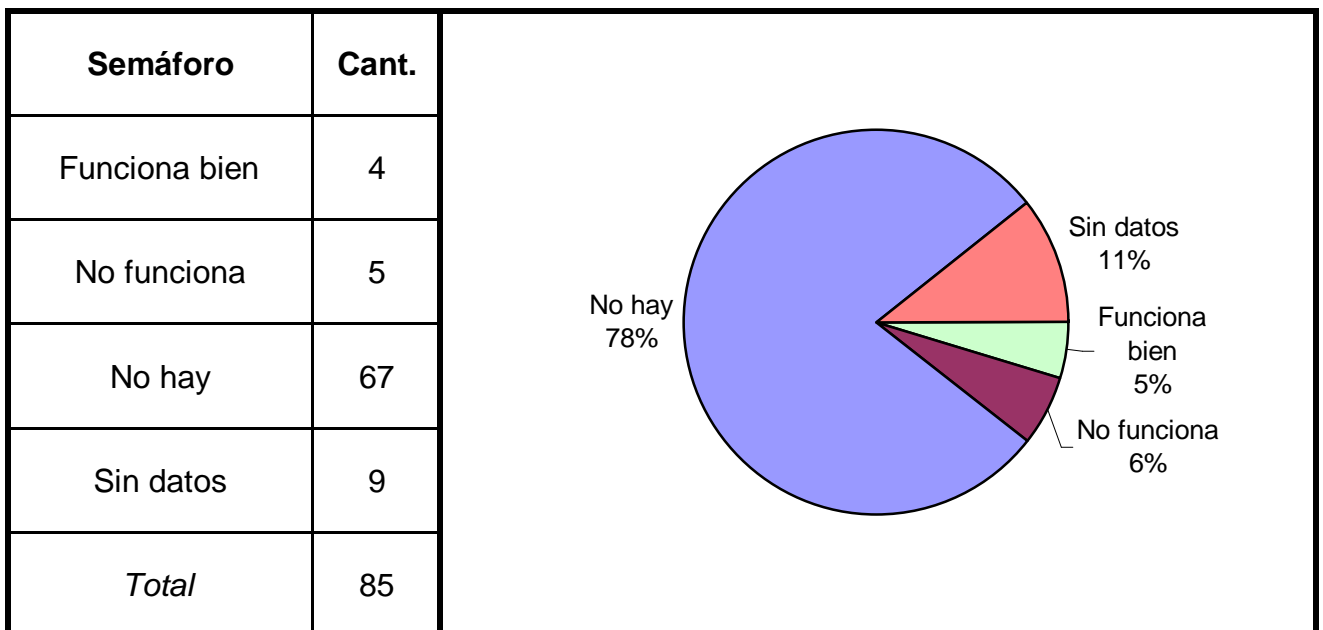
**Cuadro 3. Distribución de frecuencias de homicidios culposos en hechos de tránsito según condiciones climáticas**



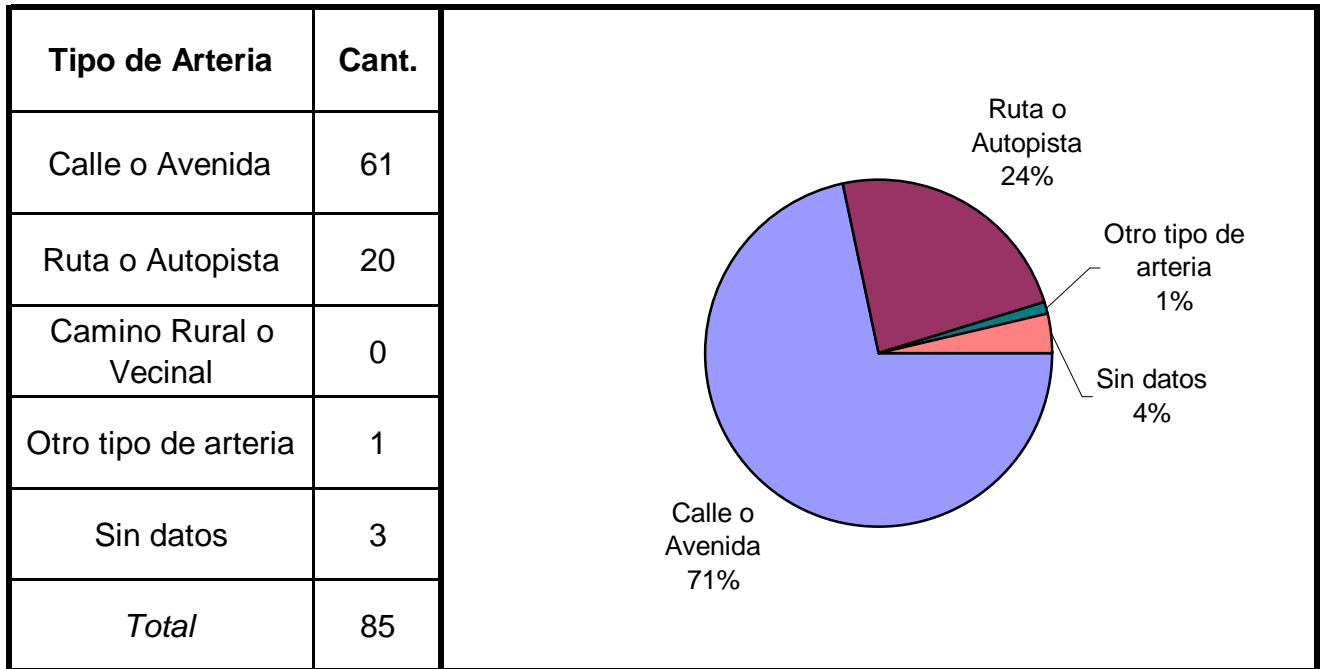
**Cuadro 4. Distribución de frecuencias de homicidios culposos en hechos de tránsito según se trate de hechos ocurridos en intersección de calles**



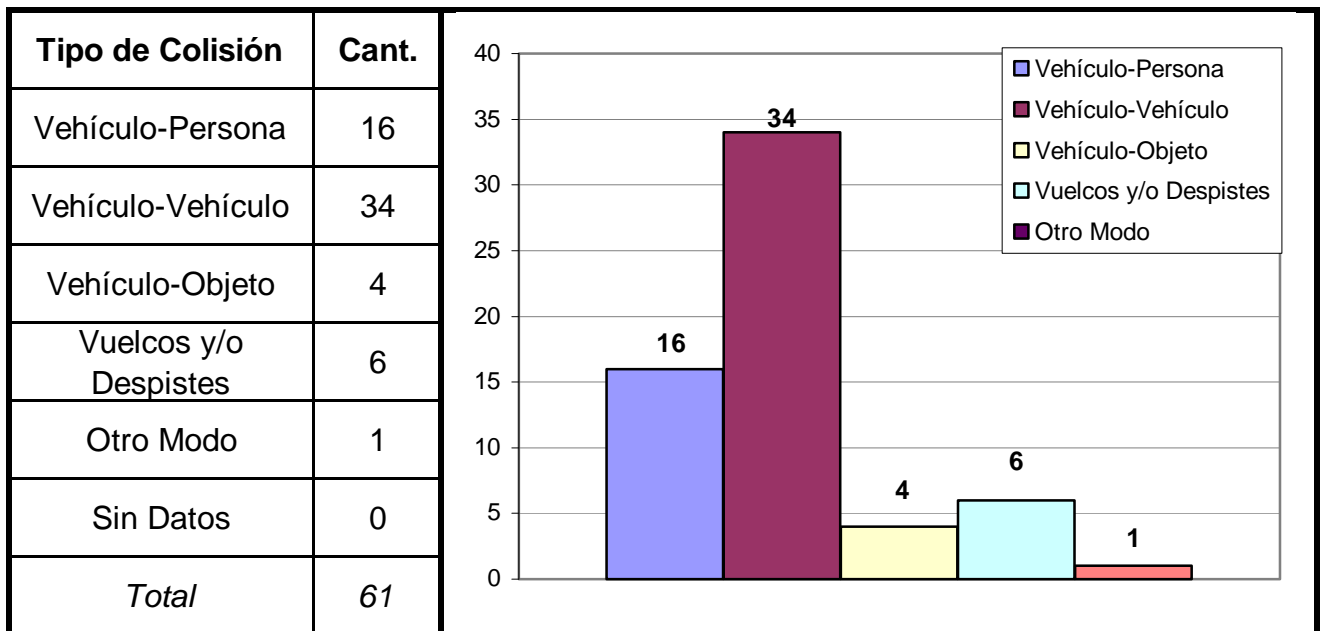
**Cuadro 5. Distribución de frecuencias de homicidios culposos en hechos de tránsito según existencia y/o funcionamiento de semáforo**



**Cuadro 6. Distribución de frecuencias de homicidios culposos en hechos de tránsito según tipo de arteria**

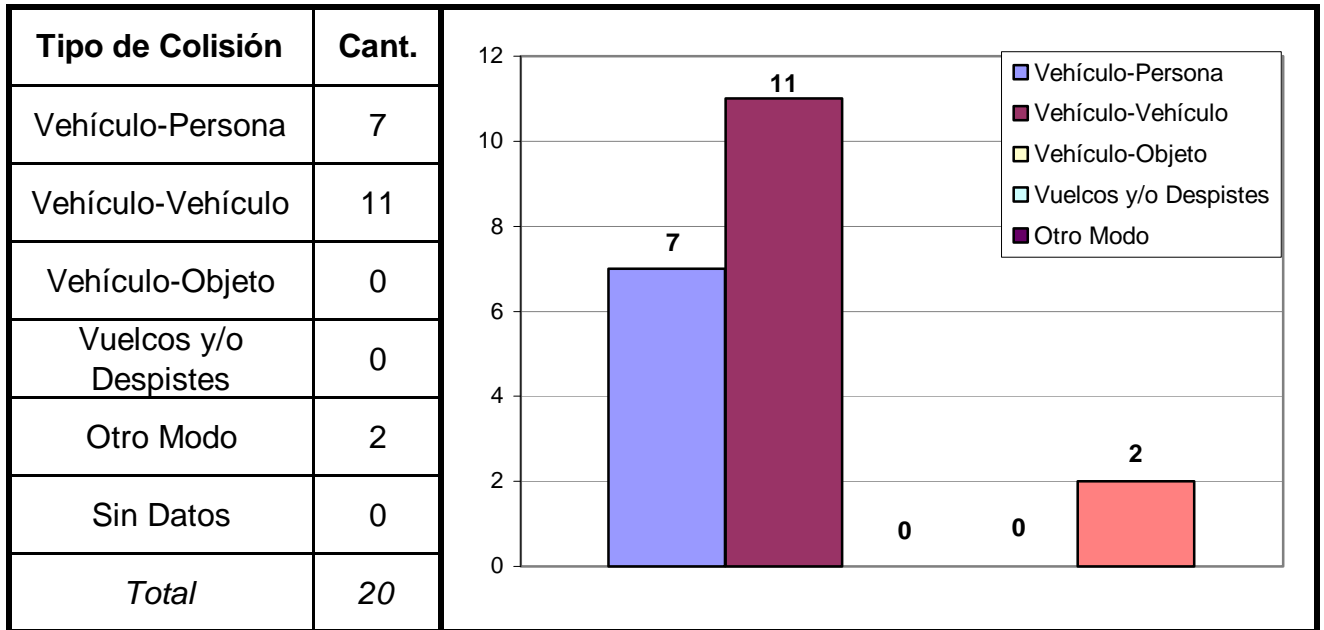


**Cuadro 7. Modo de producción de los hechos ocurridos en Calle o Avenida**



*(Aclaración: el total de tipos de colisión puede no coincidir con el total de hechos debido a que las categorías consideradas no son excluyentes de modo que se puede dar más de una modalidad)*

**Cuadro 8. Modo de producción de los hechos ocurridos en Rutas o Autopistas**



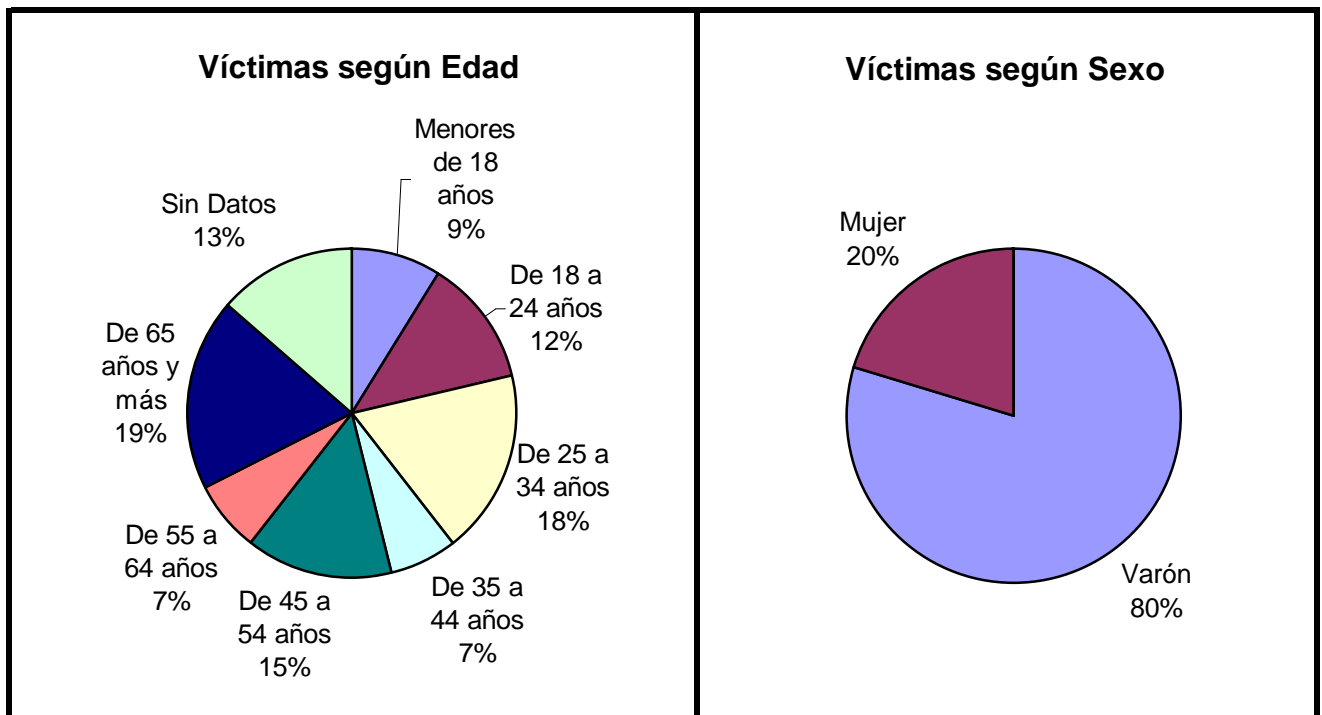
*(Aclaración: el total de tipos de colisión puede no coincidir con el total de hechos debido a que las categorías consideradas no son excluyentes de modo que se puede dar más de una modalidad)*

## Serie personas

En esta serie de cuadros se presenta información resumida acerca de las personas involucradas en homicidios culposos en hechos de tránsito.

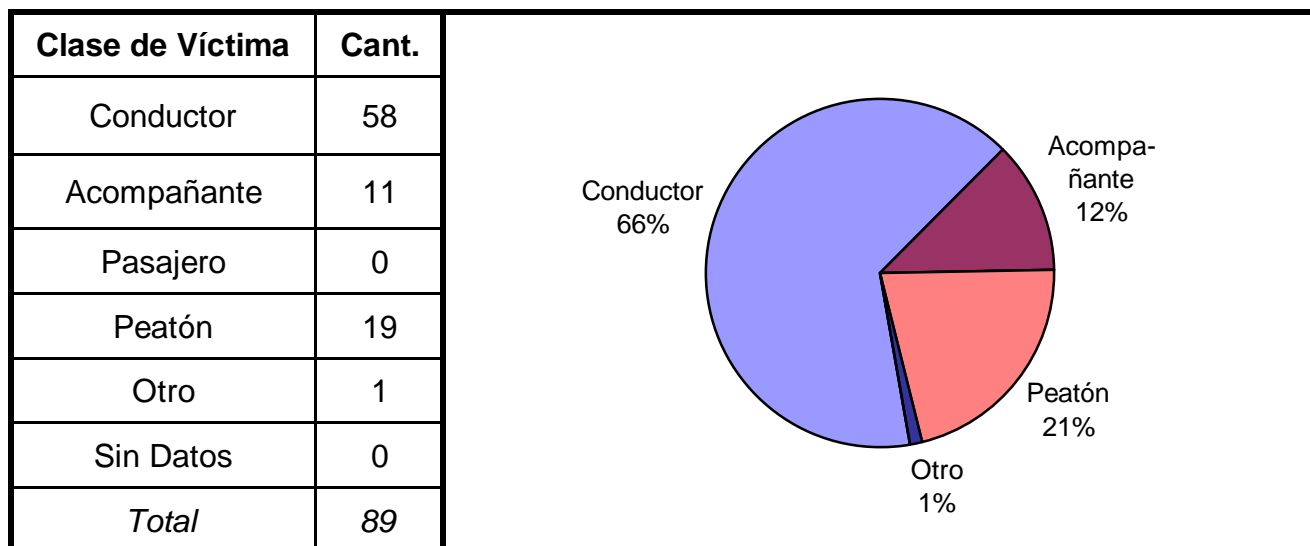
**Cuadro 1. Víctimas de homicidios culposos en hechos de tránsito según sexo por grupo de edades**

Grupo de edad	Varón	Mujer	Sin Datos	Total
Menores de 18 años	5	3	0	8
De 18 a 24 años	9	2	0	11
De 25 a 34 años	12	4	0	16
De 35 a 44 años	6	0	0	6
De 45 a 54 años	10	3	0	13
De 55 a 64 años	5	1	0	6
De 65 años y más	13	4	0	17
Sin Datos	11	1	0	12
Total	71	18	0	89

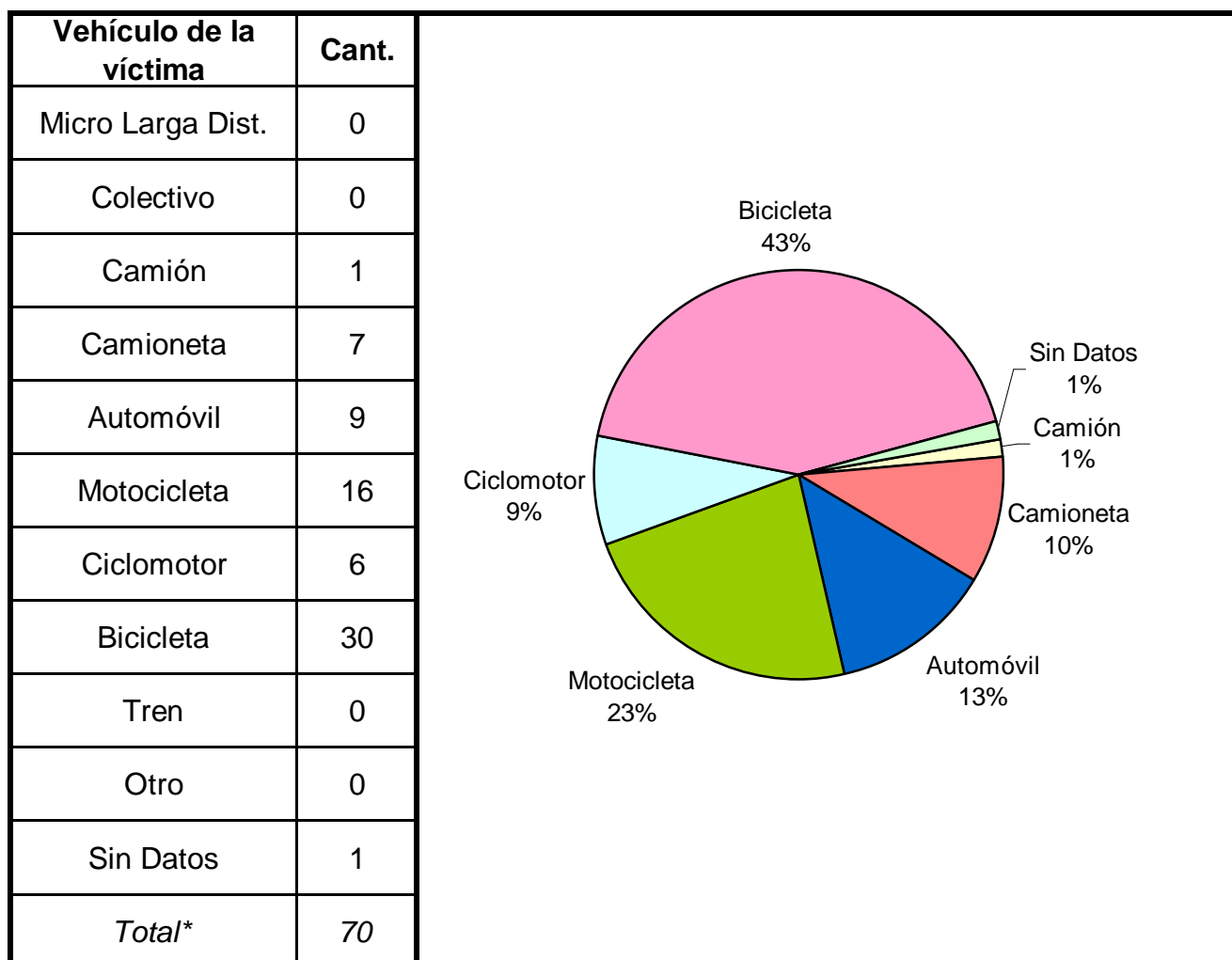




**Cuadro 2. Clase de víctima**



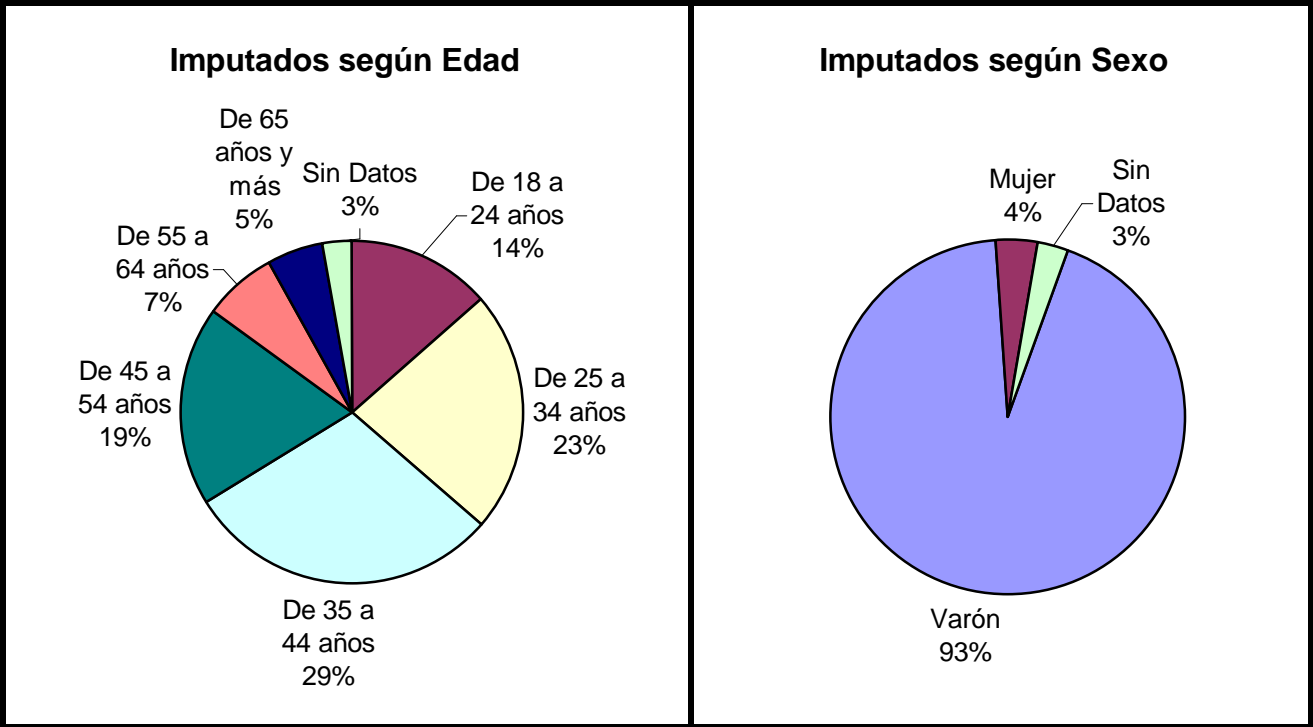
**Cuadro 3. Tipo de vehículo de la víctima**



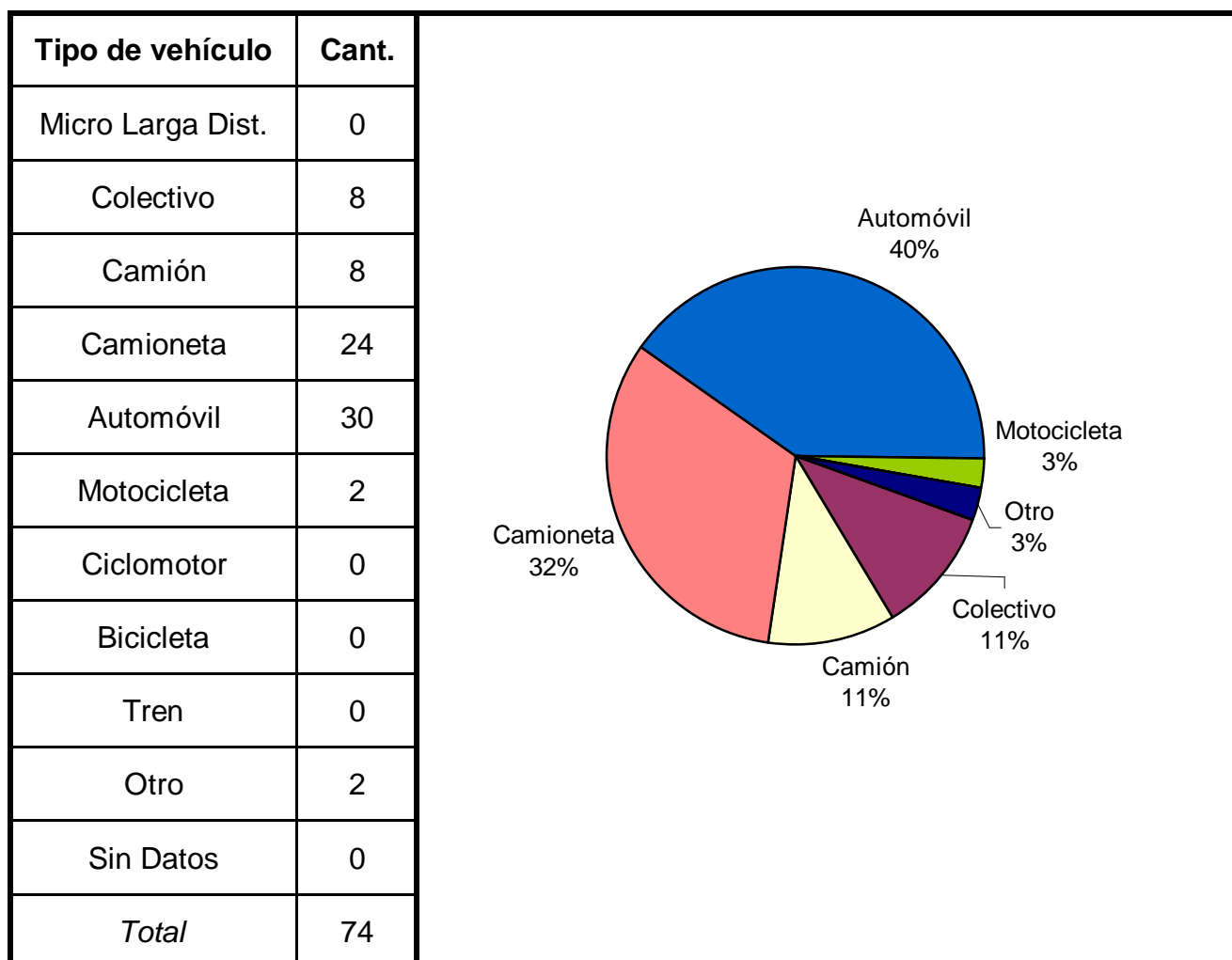
\* Se encuentran excluidos los peatones

**Cuadro 4. Imputados de homicidios culposos en hechos de tránsito según sexo por grupo de edades**

Grupo de edad	Varón	Mujer	Sin Datos	Total
Menores de 18 años	0	0	0	0
De 18 a 24 años	9	1	0	10
De 25 a 34 años	16	1	0	17
De 35 a 44 años	21	0	1	22
De 45 a 54 años	13	1	0	14
De 55 a 64 años	5	0	0	5
De 65 años y más	4	0	0	4
Sin Datos	1	0	1	2
<i>Total</i>	<i>69</i>	<i>3</i>	<i>2</i>	<i>74</i>



**Cuadro 5. Tipo de vehículo del imputado**



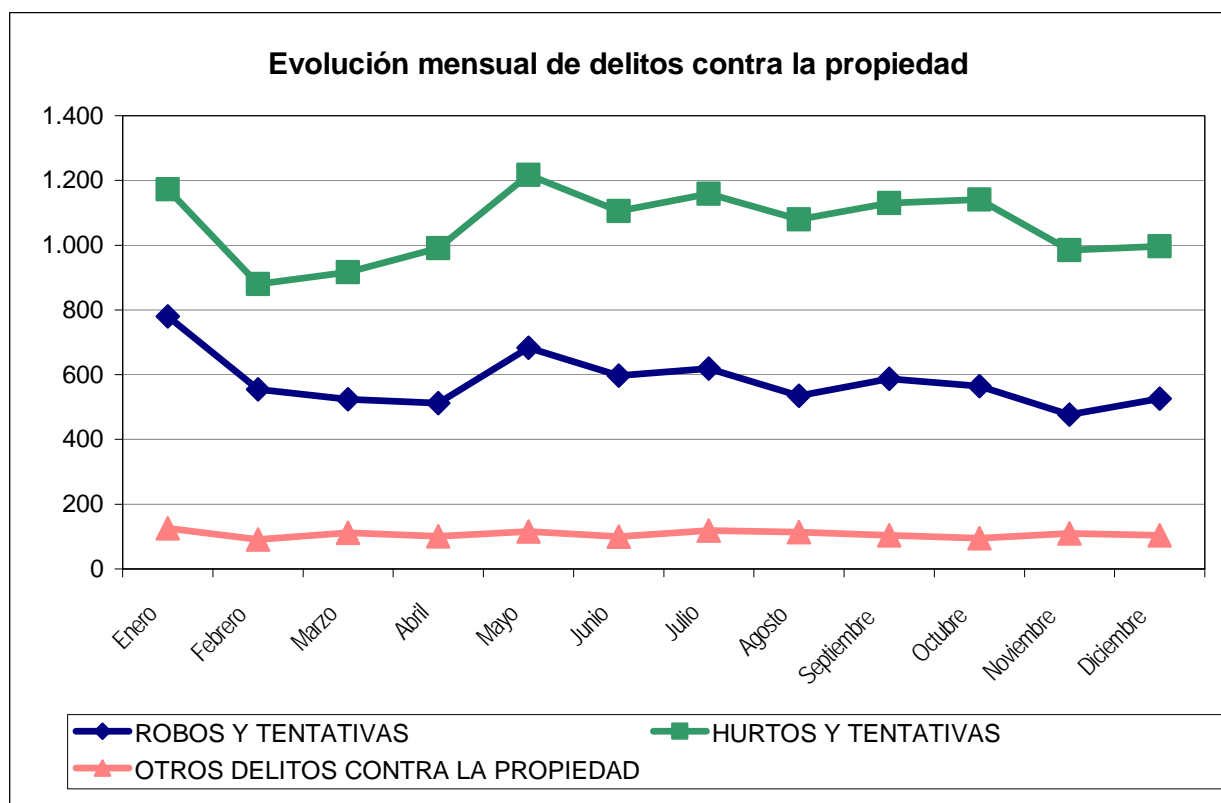
# Reporte Anual del SAT - DELITOS CONTRA LA PROPIEDAD

## SAN JUAN - Año 2005

**Cuadro Resumen. Total de delitos contra la propiedad por mes**

Hechos	ROBOS Y TENTATIVAS		HURTOS Y TENTATIVAS		OTROS DELITOS CONTRA LA PROPIEDAD	
	SNIC	SAT	SNIC	SAT	SNIC	SAT
<b>Enero</b>	780	757	1.173	1.150	126	140
<b>Febrero</b>	555	555	880	879	91	91
<b>Marzo</b>	524	508	917	898	112	104
<b>Abril</b>	512	513	991	996	101	104
<b>Mayo</b>	683	677	1.217	1.215	116	114
<b>Junio</b>	597	595	1.105	1.113	100	100
<b>Julio</b>	619	618	1.159	1.156	119	118
<b>Agosto</b>	535	532	1.080	1.074	114	111
<b>Septiembre</b>	587	592	1.130	1.130	104	104
<b>Octubre</b>	565	565	1.141	1.134	95	99
<b>Noviembre</b>	477	477	985	971	110	110
<b>Diciembre</b>	526	522	997	994	104	106
<b>Total</b>	<b>6.960</b>	<b>6.911</b>	<b>12.775</b>	<b>12.710</b>	<b>1.292</b>	<b>1.301</b>
<b>Promedio</b>	<b>580</b>		<b>1065</b>		<b>108</b>	
<b>Tasa c/100 mil hab.</b>	<b>1122,54</b>		<b>2060,41</b>		<b>208,38</b>	

Aclaración: El sistema de alerta temprana (SAT) de delitos contra la propiedad se implementó a partir del año 2001. Es posible encontrar algunas inconsistencias en la información enviada por la policía que no han podido subsanarse.



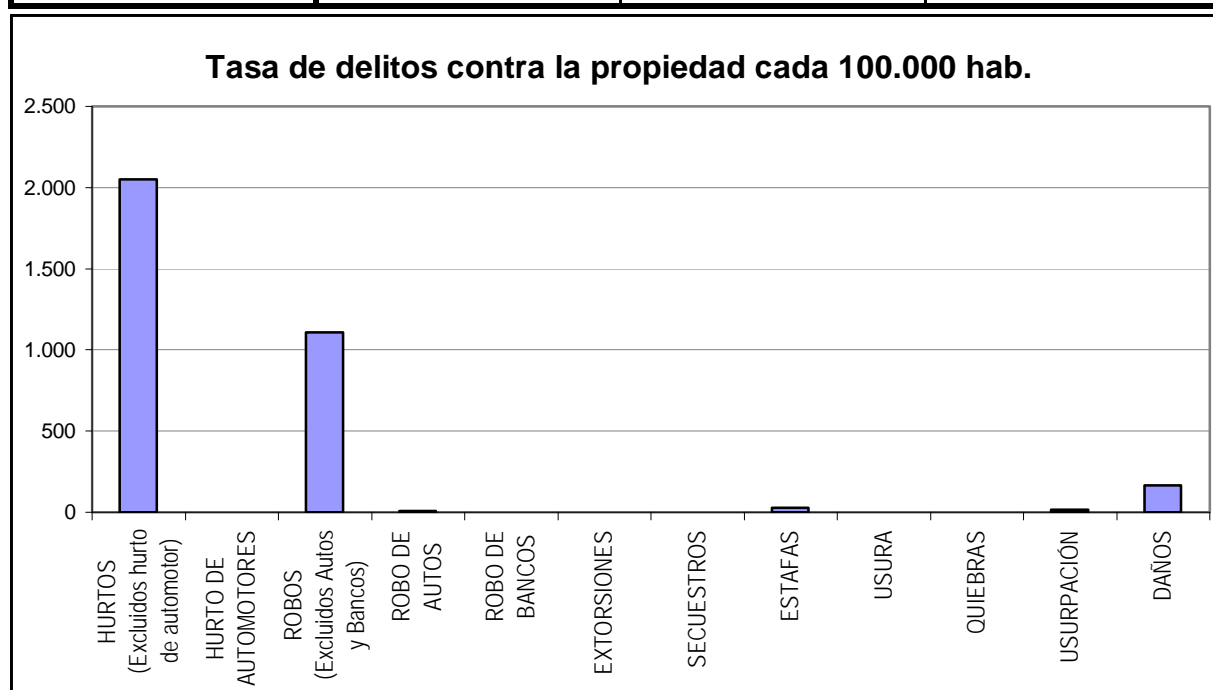
# Reporte Anual del SAT - Delitos contra la Propiedad

## SAN JUAN - Año 2005

### Cuadro Resumen de Delitos contra la Propiedad

Cantidad de hechos, tasa cada 100.000 habitantes y porcentaje respecto del total

<b><i>Delitos contra la Propiedad</i></b>	<b>Hechos</b>	<b>Tasa c/ 100.000 hab.</b>	<b>Porcentaje</b>
<b>HURTOS (Excluidos hurto de automotor)</b>	12.710	2.049,92	60,7%
<b>HURTO DE AUTOMOTORES</b>	0	0,00	0,0%
<b>ROBOS (Excluidos Autos y Bancos)</b>	6.860	1.106,41	32,8%
<b>ROBO DE AUTOS</b>	51	8,23	0,2%
<b>ROBO DE BANCOS</b>	0	0,00	0,0%
<b>EXTORSIONES</b>	0	0,00	0,0%
<b>SECUESTROS</b>	0	0,00	0,0%
<b>ESTAFAS</b>	170	27,42	0,8%
<b>USURA</b>	0	0,00	0,0%
<b>QUIEBRAS</b>	0	0,00	0,0%
<b>USURPACIÓN</b>	109	17,58	0,5%
<b>DAÑOS</b>	1.022	164,83	4,9%
<b>Total de delitos contra la</b>	<b>20.922</b>	<b>3.374,39</b>	<b>100%</b>

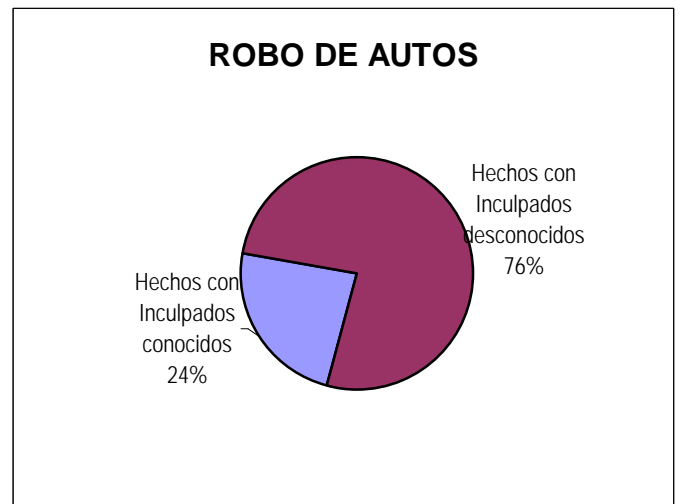
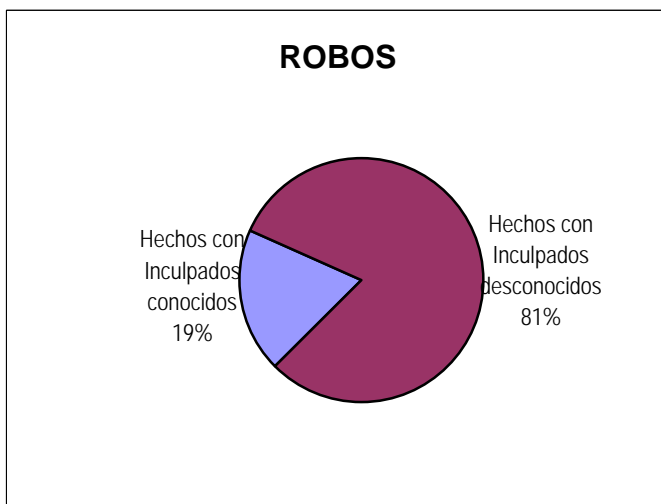
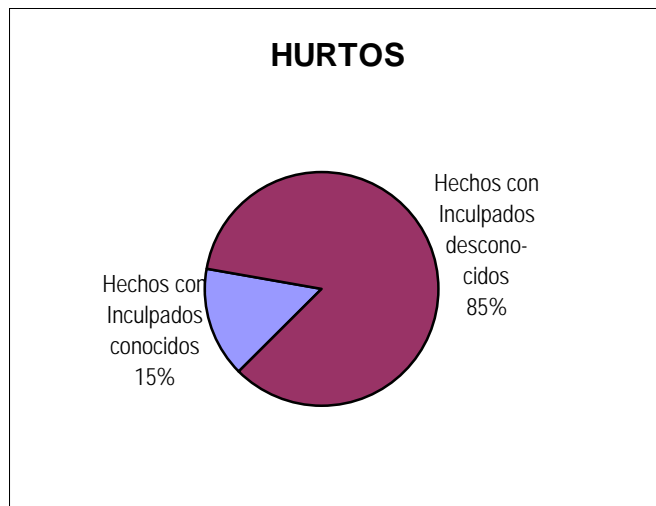


# Reporte Anual del SAT - Delitos contra la Propiedad

## SAN JUAN - Año 2005

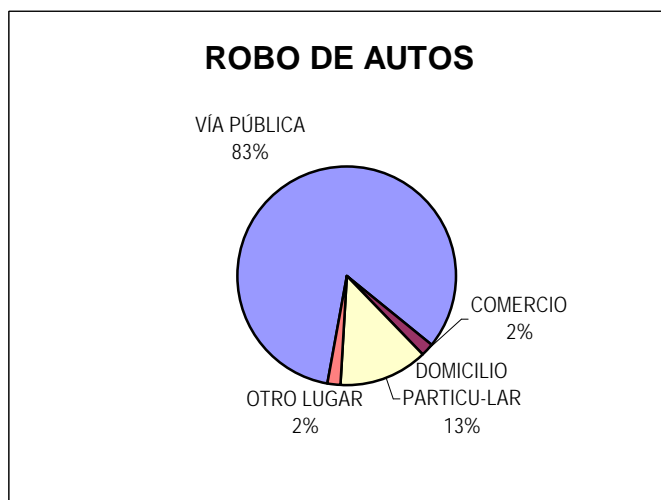
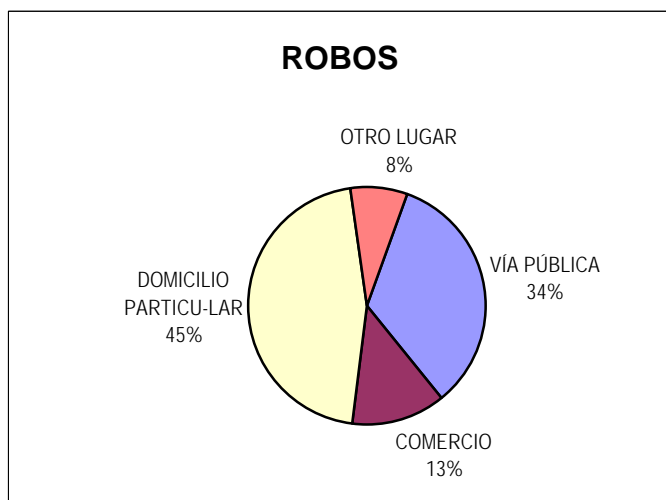
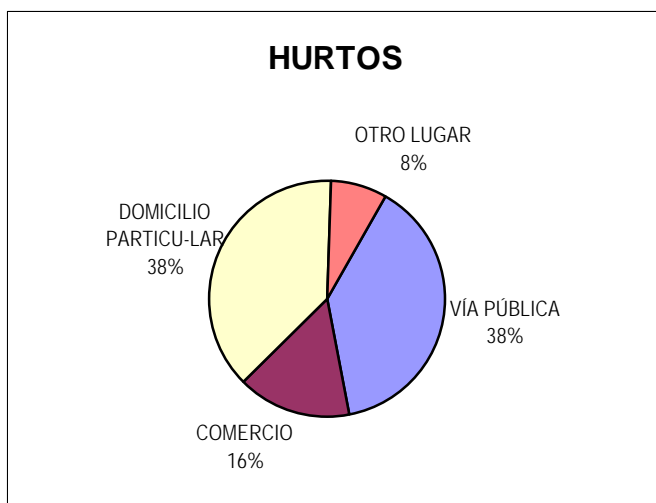
**Distribución de hurto, hurto de automotores, robo, robo de banco y robo de automotores según inculpados conocidos, desconocidos y total**

Delitos	Hechos con Inculpados conocidos	<i>Tasa cada 100.000 hab.</i>	Hechos con Inculpados desconocidos	<i>Tasa cada 100.000 hab.</i>	Cantidad Total de Hechos	<i>Tasa cada 100.000 hab.</i>
<b>HURTOS (Excluidos hurto de automotor)</b>	1.936	312,25	10.774	1.737,68	12.710	2.049,92
<b>HURTO DE AUTOMOTORES</b>	0	0,00	0	0,00	0	0,00
<b>ROBOS (Excluidos Autos y Bancos)</b>	1.308	210,96	5.552	895,45	6.860	1.106,41
<b>ROBO DE AUTOS</b>	12	1,94	39	6,29	51	8,23
<b>ROBO DE BANCOS</b>	0	0,00	0	0,00	0	0,00



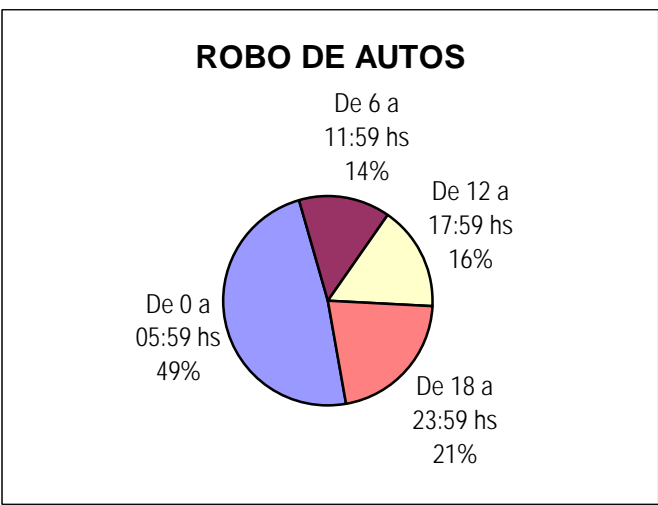
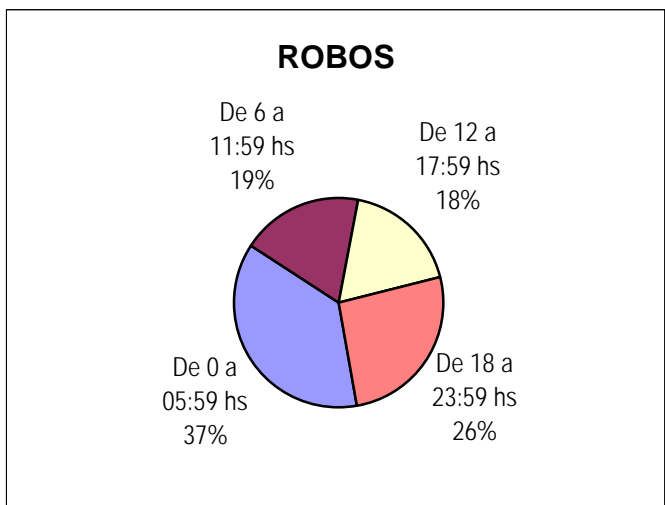
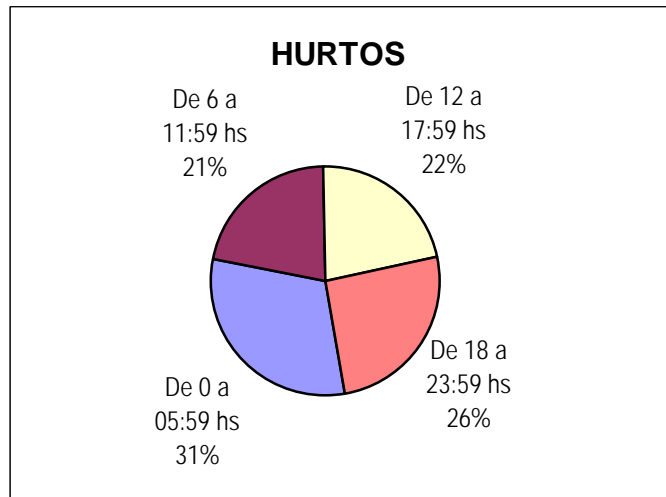
## Distribución de hurto, hurto de automotores, robo y robo de automotores según tipo de lugar

Delitos	VÍA PÚBLICA	COMERCIO	DOMICILIO PARTICULAR	OTRO LUGAR	Cantidad Total de Hechos
<b>HURTOS (Excluidos hurto de automotor)</b>	4.888	1.973	4.792	998	12.651
<b>HURTO DE AUTOMOTORES</b>	0	0	0	0	0
<b>ROBOS (Excluidos Autos y Bancos)</b>	2.314	885	3.133	544	6.876
<b>ROBO DE AUTOS</b>	44	1	7	1	53



**Distribución de hurto, hurto de automotores, robo y robo de automotores según horario**

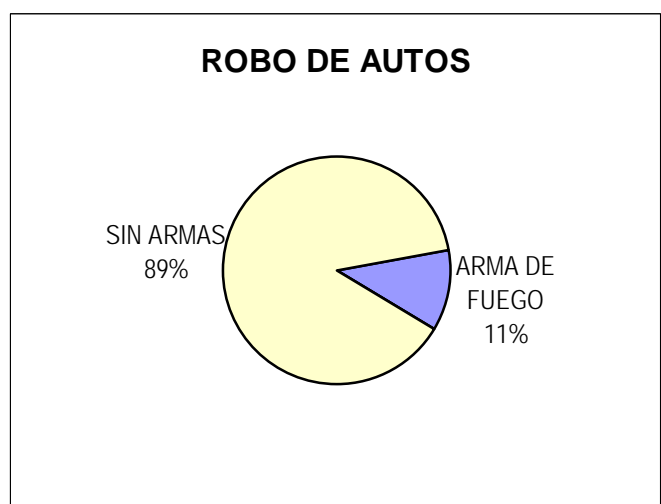
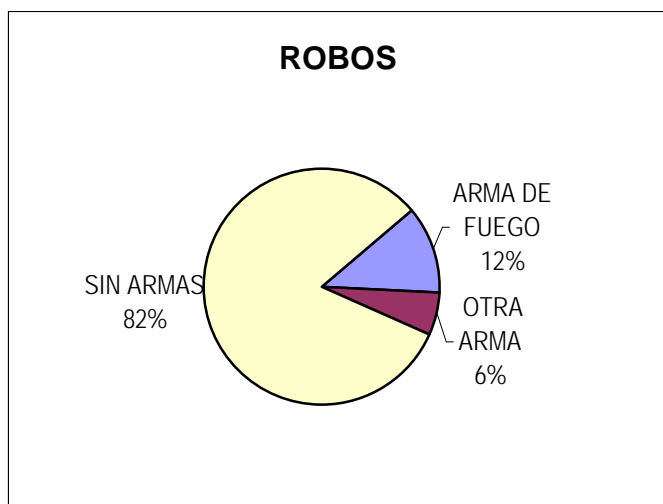
<b>Delitos</b>	De 0 a 05:59 hs	De 6 a 11:59 hs	De 12 a 17:59 hs	De 18 a 23:59 hs	Cantidad Total de Hechos
<b>HURTOS (Excluidos hurto de automotor)</b>	3.869	2.689	2.768	3.193	12.519
<b>HURTO DE AUTOMOTORES</b>	0	0	0	0	0
<b>ROBOS (Excluidos Autos y Bancos)</b>	2.471	1.260	1.215	1.744	6.690
<b>ROBO DE AUTOS</b>	27	8	9	12	56
<b>ROBO DE BANCOS</b>	0	0	0	0	0





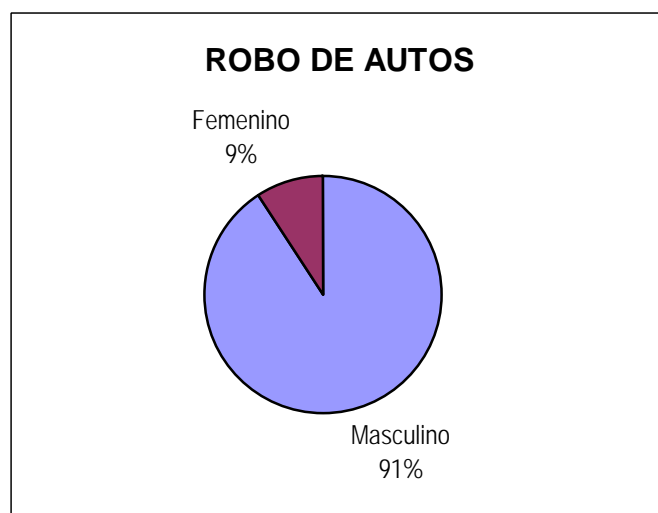
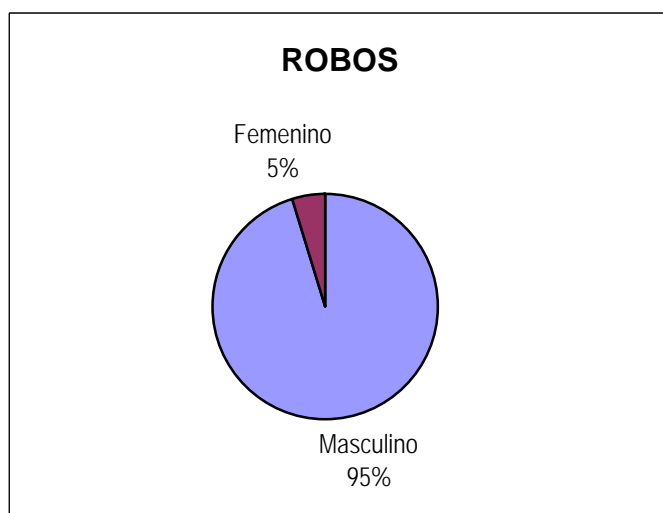
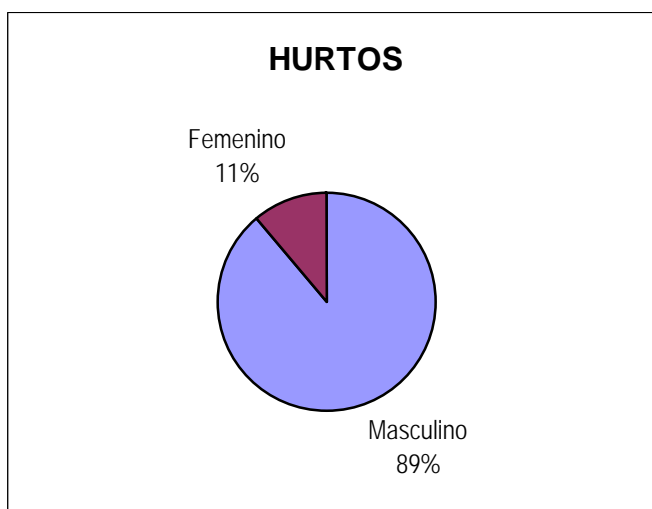
### Distribución de robo y robo de automotores según arma

Delitos	ARMA DE FUEGO	OTRA ARMA	SIN ARMAS	Cantidad Total de Hechos
<b>ROBOS (Excluidos Autos y Bancos)</b>	681	334	4.724	5.739
<b>ROBO DE AUTOS</b>	4	0	31	35
<b>ROBO DE BANCOS</b>	0	0	0	0



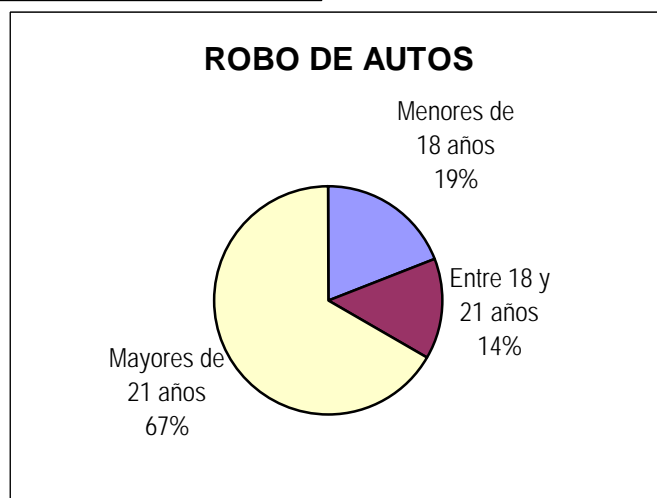
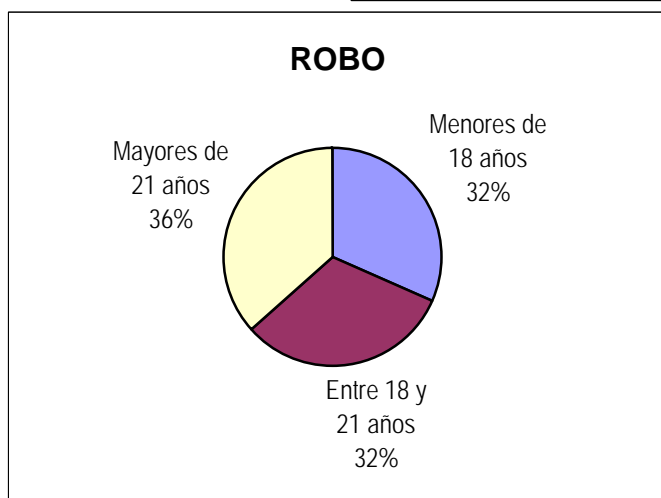
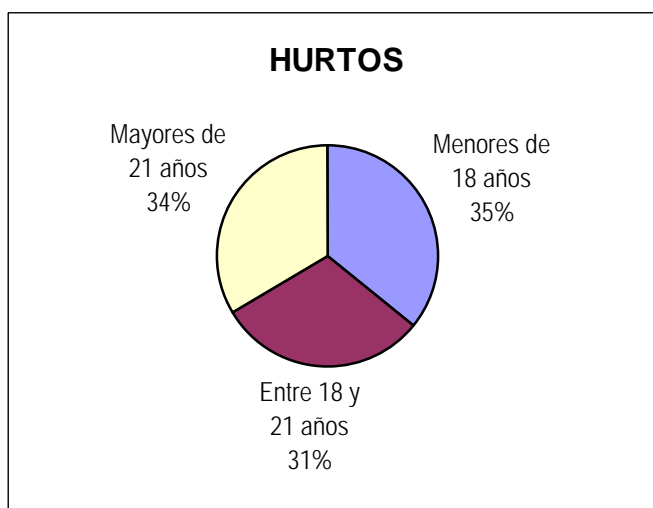
## Distribución de inculpados conocidos según sexo

Delitos	Masculino	Femenino	Cantidad Total de Inculpados conocidos
<b>HURTOS (Excluidos hurto de automotor)</b>	2.696	338	3.034
<b>HURTO DE AUTOMOTORES</b>	0	0	0
<b>ROBOS (Excluidos Autos y Bancos)</b>	2.092	105	2.197
<b>ROBO DE AUTOS</b>	20	2	22
<b>ROBO DE BANCOS</b>	0	0	0



## Distribución de inculpados conocidos según grupos de edad

Delitos	Menores de 18 años	Entre 18 y 21 años	Mayores de 21 años	Cantidad Total de Inculpados conocidos
<b>HURTOS (Excluidos hurto de automotor)</b>	1.187	1.023	1.115	3.325
<b>HURTO DE AUTOMOTORES</b>	0	0	0	0
<b>ROBOS (Excluidos Autos y Bancos)</b>	693	693	802	2.188
<b>ROBO DE AUTOS</b>	4	3	14	21
<b>ROBO DE BANCOS</b>	0	0	0	0



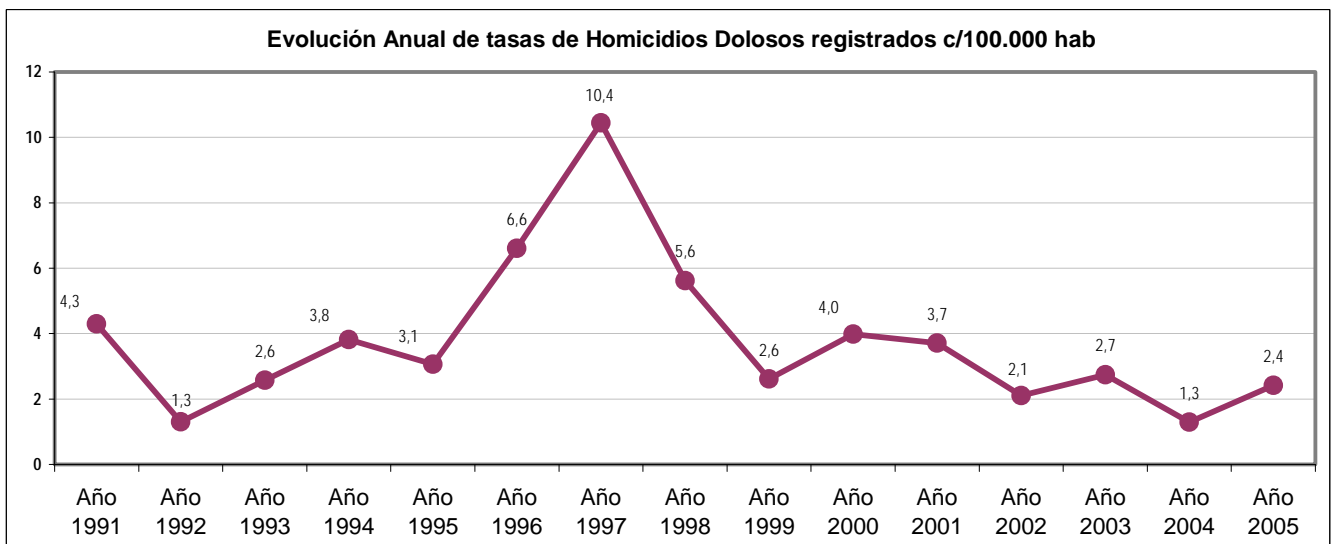
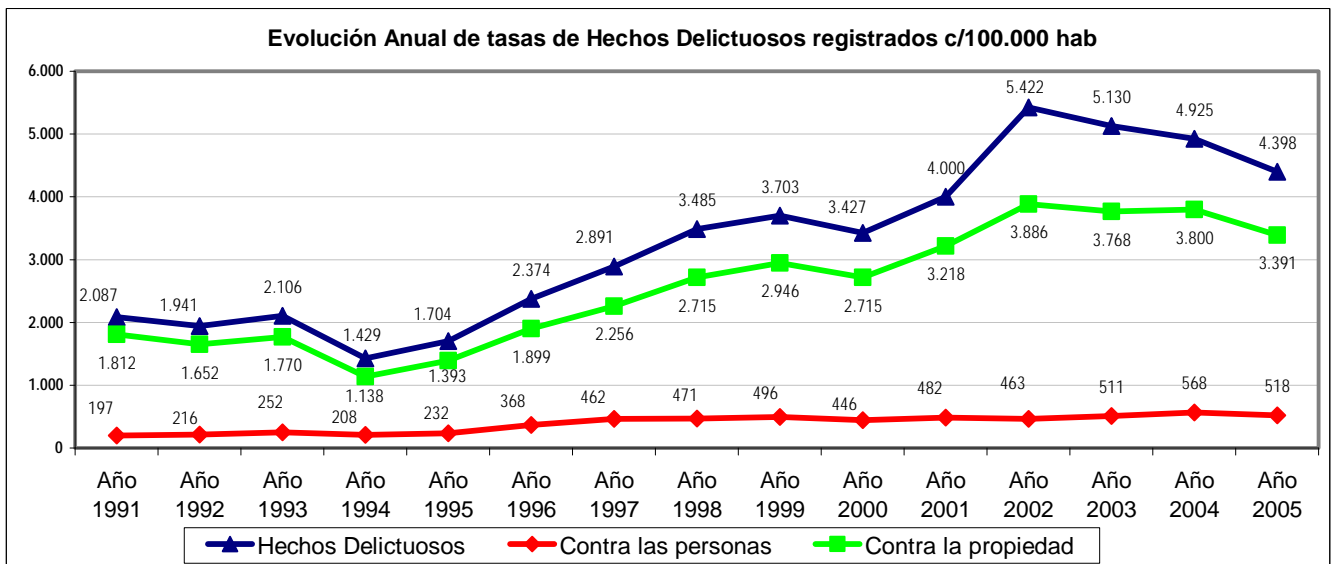


## SAN JUAN

Evolución anual de Hechos Delictuosos registrados												
Delito	Año 1991		Año 1992		Año 1993		Año 1994		Año 1995		Año 1996	
	V.Abs.	Tasa	V.Abs.	Tasa	V.Abs.	Tasa	V.Abs.	Tasa	V.Abs.	Tasa	V.Abs.	Tasa
Hechos Delictuosos	11.153	2.087,00	10.484	1.941,00	11.484	2.106,00	7.862	1.429,00	9.463	1.704,00	13.296	2.374,00
Contra las personas	1.055	197,00	1.169	216,00	1.373	252,00	1.144	208,00	1.288	232,00	2.064	368,00
Contra la propiedad	9.684	1.812,00	8.921	1.652,00	9.653	1.770,00	6.264	1.138,00	7.735	1.393,00	10.638	1.899,00
Homicidios Dolosos	23	4,30	7	1,30	14	2,57	21	3,82	17	3,06	37	6,61

Delito	Año 1997		Año 1998		Año 1999		Año 2000		Año 2001		Año 2002	
	V.Abs.	Tasa	V.Abs.	Tasa	V.Abs.	Tasa	V.Abs.	Tasa	V.Abs.	Tasa	V.Abs.	Tasa
Hechos Delictuosos	16.330	2.891,00	19.848	3.485,00	21.260	3.703,00	19.827	3.427,00	24.801	4.000,00	33.616	5.422,00
Contra las personas	2.609	462,00	2.680	471,00	2.849	496,00	2.580	446,00	2.989	482,00	2.870	463,00
Contra la propiedad	12.743	2.256,00	15.463	2.715,00	16.913	2.946,00	15.705	2.715,00	19.955	3.218,00	24.095	3.886,00
Homicidios Dolosos	59	10,44	32	5,62	15	2,61	23	3,98	23	3,71	13	2,10

Delito	Año 2003		Año 2004		Año 2005	
	V.Abs.	Tasa	V.Abs.	Tasa	V.Abs.	Tasa
Hechos Delictuosos	31.805	5.130,00	30.537	4.925,14	27.266	4.397,58
Contra las personas	3.166	511,00	3.519	567,56	3.213	518,21
Contra la propiedad	23.362	3.768,00	23.558	3.799,54	21.027	3.391,33
Homicidios Dolosos	17	2,74	8	1,29	15	2,42



**Provincia de San Juan - Año 2005**

**CANTIDAD DE SENTENCIAS CONDENATORIAS\*: 246**

**DISTRIBUCIÓN DE HECHOS DELICTIVOS Y SENTENCIAS CONDENATORIAS**  
**POR TIPO DE DELITO**

Tipo de Delito	Año 2005		
	Cantidad de hechos delictivos	**Sentencias Condenatorias según delito	PORCENTAJE
<i>Homicidios Dolosos</i>	15	6	40,00%
Total de Delitos contra las personas	3.213	46	1,43%
<i>Robos</i>	6.960	92	1,32%
Total de Delitos contra la Propiedad	21.027	137	0,65%
Delitos contra el Honor	52	0	0,00%
Delitos contra la Integridad sexual	229	14	6,11%
Delitos contra el Estado Civil	8	0	0,00%
Delitos contra la Libertad	1.763	16	0,91%
Delitos contra la Seguridad Pública	58	4	6,90%
Delitos contra el Orden Público	88	0	0,00%
Delitos contra la Seguridad de la Nación	0	0	
Delitos contra los Poderes Públicos	3	0	0,00%
Delitos contra la Administración Pública	51	21	41,18%
Delitos contra la Fe Pública	72	9	12,50%
Delitos previstos en Leyes Especiales	525	0	0,00%
Delitos previstos en Ley 23.737	177	44	24,86%

\* Los datos referidos a sentencias condenatorias en sede penal son suministrados por el Registro Nacional de Reincidencia y Estadística Criminal. No se incluyen las absoluciones.

\*\* El total de esta columna no coincide con el total de sentencias condenatorias debido a que estas pueden incluir más de un delito.