

SISTEMA NACIONAL DE INFORMACIÓN CRIMINAL

AÑO 2008

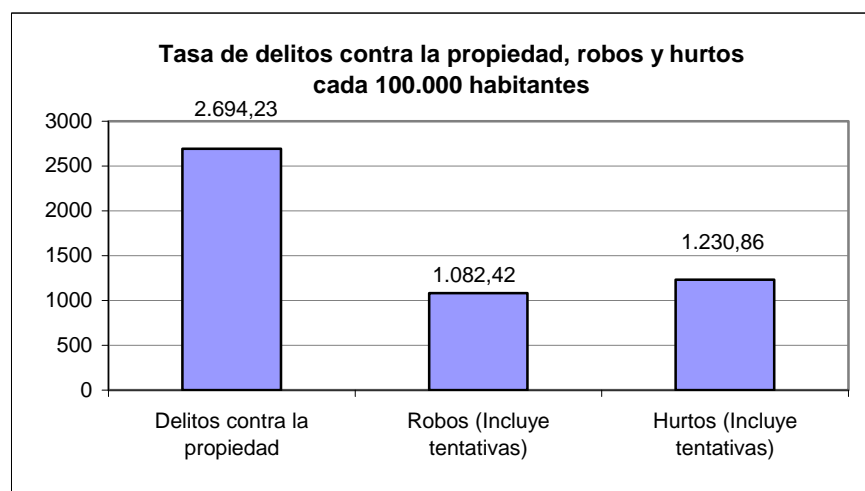
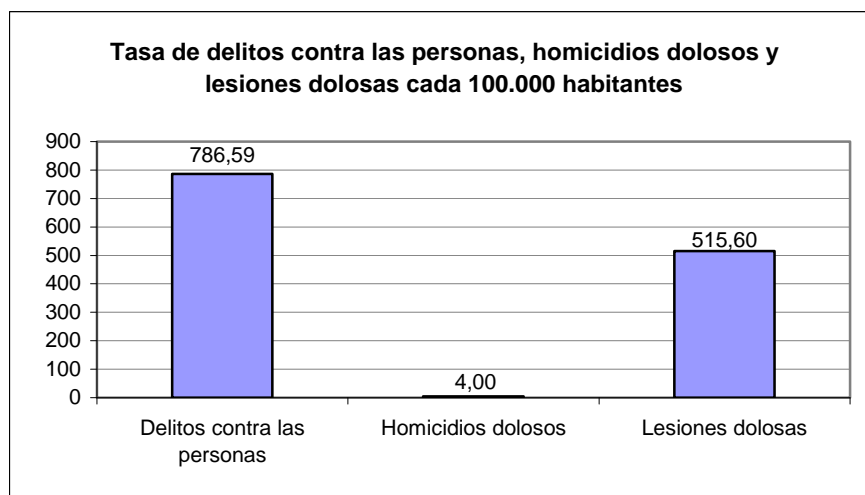
Informe provincia de: SALTA

HECHOS DELICTIVOS REGISTRADOS		SALTA	
TOTAL AÑO 2008			
Tipo de Delito	Total de hechos	Tasa cada 100.000 hab.	
DELITOS CONTRA LAS PERSONAS			
Homicidios dolosos	49	4,00	
Homicidios dolosos en grado de tentativa	19	1,55	
Homicidios culposos en accidentes de tránsito	48	3,92	
Homicidios culposos por otros hechos	0	0,00	
Lesiones dolosas	6.311	515,60	
Lesiones culposas en accidentes de tránsito	2.392	195,42	
Lesiones culposas por otros hechos	0	0,00	
Otros delitos contra las personas	809	66,09	
Total de delitos contra las personas	9.628	786,59	
DELITOS CONTRA LA INTEGRIDAD SEXUAL Y EL HONOR			
Delitos contra el honor	0	0,00	
Violaciones	221	18,06	
Otros delitos contra la integridad sexual	350	28,59	
Total de delitos contra la integridad sexual y el honor	571	46,65	
DELITOS CONTRA LA LIBERTAD			
Amenazas	7.419	606,12	
Otros delitos contra la libertad	703	57,43	
Total de delitos contra la libertad	8.122	663,55	
DELITOS CONTRA LA PROPIEDAD			
Robos y tentativas de robo (excluye los agravados por el resultado de lesiones y/o muertes)	13.141	1.073,59	
Robos agravados y tentativas de robo agravado por el resultado de lesiones y/o muerte.	108	8,82	
Hurtos y tentativa de hurto.	15.066	1.230,86	
Otros delitos contra la propiedad	4.663	380,96	
Total de delitos contra la propiedad	32.978	2.694,23	
DELITOS CONTRA EL ESTADO Y LA COMUNIDAD			
Delitos contra la seguridad pública	166	13,56	
Delitos contra el orden público	31	2,53	
Delitos contra la seguridad de la nación	3	0,25	
Delitos contra los poderes públicos y el orden constitucional	0	0,00	
Delitos contra la administración pública	811	66,26	
Delitos contra la fe pública	86	7,03	
Total de delitos contra el estado y la comunidad	1.097	89,62	
DELITOS CONTRA EL ESTADO CIVIL			
	0	0,00	
LEY 23.737 (estupefacientes)	798	65,19	
OTROS DELITOS PREVISTOS EN LEYES ESPECIALES	6.798	555,38	
TOTAL DE HECHOS DELICTIVOS	59.992	4.901,22	

SALTA

TASAS DE HECHOS DELICTIVOS, DELITOS CONTRA LAS PERSONAS, HOMICIDIOS DOLOSOS Y LESIONES DOLOSAS, DELITOS CONTRA LA PROPIEDAD, ROBOS Y HURTOS AÑO 2008

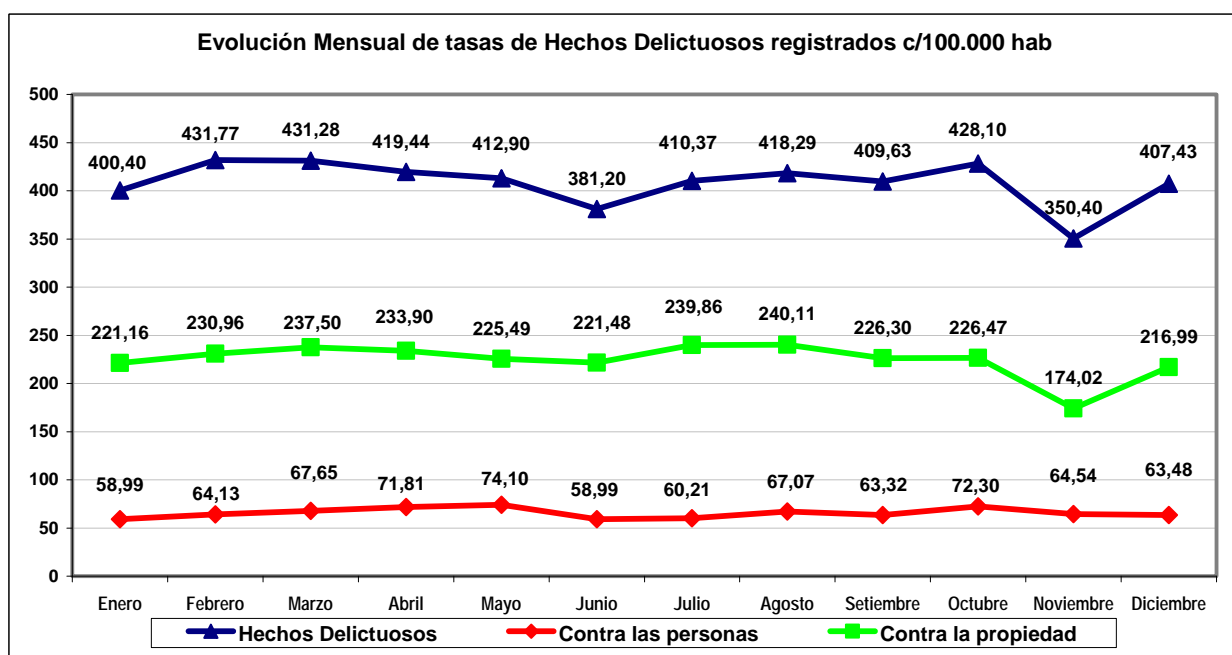
TIPO DE DELITO	CANTIDAD	TASA CADA 100.000 HAB.
Total de Hechos Delictivos	59.992	4.901,22
<i>Delitos contra las personas</i>	9.628	786,59
Homicidios dolosos	49	4,00
Lesiones dolosas	6.311	515,60
<i>Delitos contra la propiedad</i>	32.978	2.694,23
Robos (Incluye tentativas)	13.249	1.082,42
Hurtos (Incluye tentativas)	15.066	1.230,86



SALTA

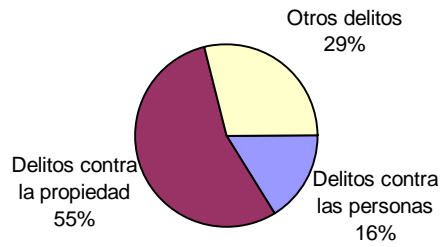
Evolución mensual de Hechos Delictuosos registrados - Año 2008												
Delito	Enero		Febrero		Marzo		Abril		Mayo		Junio	
	V.Abs.	Tasa	V.Abs.	Tasa	V.Abs.	Tasa	V.Abs.	Tasa	V.Abs.	Tasa	V.Abs.	Tasa
Hechos Delictuosos	4.901	400,40	5.285	431,77	5.279	431,28	5.134	419,44	5.054	412,90	4.666	381,20
<i>Contra las personas</i>	722	58,99	785	64,13	828	67,65	879	71,81	907	74,10	722	58,99
Homicidios Dolosos	5	0,41	4	0,33	5	0,41	4	0,33	3	0,25	2	0,16
Lesiones Dolosas	535	43,71	556	45,42	523	42,73	476	38,89	579	47,30	472	38,56
<i>Contra la propiedad</i>	2.707	221,16	2.827	230,96	2.907	237,50	2.863	233,90	2.760	225,49	2.711	221,48
Robos (con tentativa)	1.104	90,19	1.179	96,32	1.219	99,59	1.184	96,73	1.083	88,48	1.055	86,19
Hurtos (con tentativa)	1.266	103,43	1.277	104,33	1.274	104,08	1.306	106,70	1.318	107,68	1.283	104,82

Delito	Julio		Agosto		Setiembre		Octubre		Noviembre		Diciembre	
	V.Abs.	Tasa	V.Abs.	Tasa	V.Abs.	Tasa	V.Abs.	Tasa	V.Abs.	Tasa	V.Abs.	Tasa
Hechos Delictuosos	5.023	410,37	5.120	418,29	5.014	409,63	5.240	428,10	4.289	350,40	4.987	407,43
<i>Contra las personas</i>	737	60,21	821	67,07	775	63,32	885	72,30	790	64,54	777	63,48
Homicidios Dolosos	3	0,25	7	0,57	5	0,41	5	0,41	1	0,08	5	0,41
Lesiones Dolosas	477	38,97	534	43,63	500	40,85	564	46,08	560	45,75	535	43,71
<i>Contra la propiedad</i>	2.936	239,86	2.939	240,11	2.770	226,30	2.772	226,47	2.130	174,02	2.656	216,99
Robos (con tentativa)	1.177	96,16	1.174	95,91	1.112	90,85	1.081	88,32	831	67,89	1.050	85,78
Hurtos (con tentativa)	1.310	107,02	1.333	108,90	1.258	102,78	1.297	105,96	955	78,02	1.189	97,14

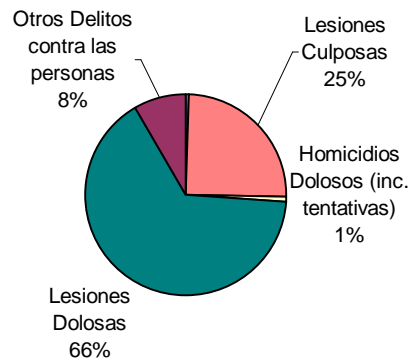


**SALTA
AÑO 2008**

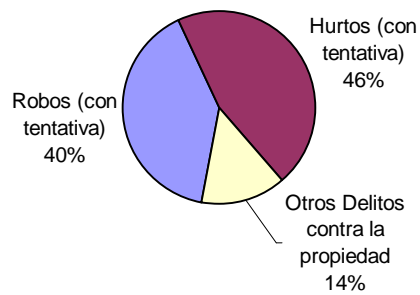
Distribución de hechos delictuosos registrados



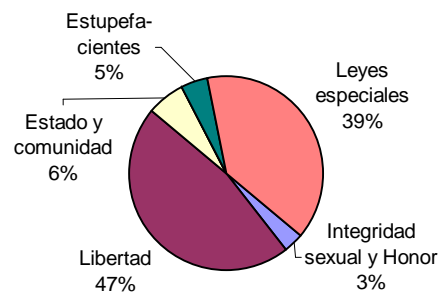
Distribución de delitos contra las personas



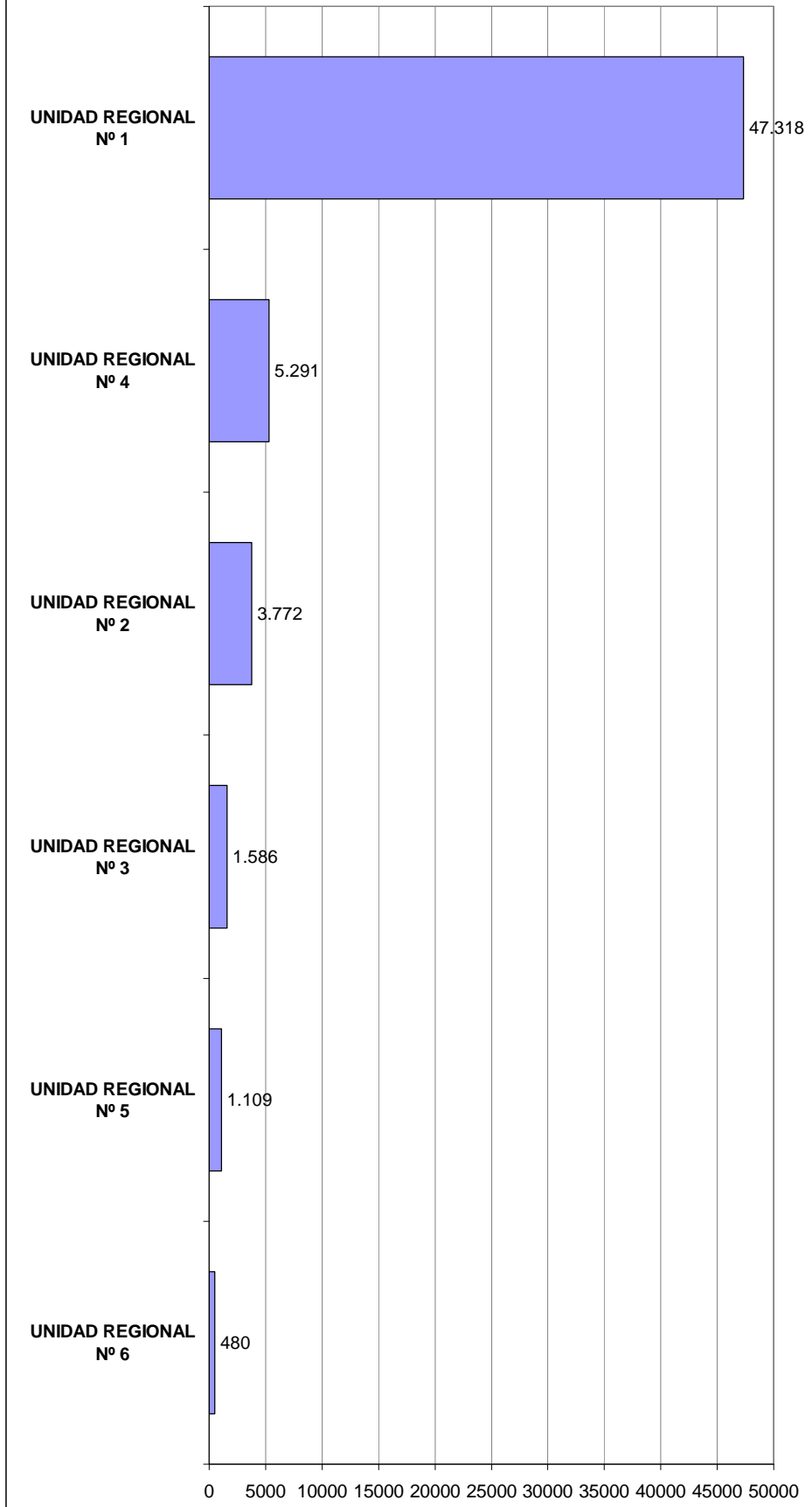
Distribución de delitos contra la propiedad



Distribución de otros hechos delictuosos registrados



Hechos Delictuosos registrados por Unidad Regional



PLANILLA DE FRECUENCIAS SNIC POR UNIDAD REGIONAL

DELITOS	FRECUENCIA	TASA C/10000 Hab.
GENDARMERÍA		
DELITOS CONTRA LAS PERSONAS		
Homicidios Dolosos	0	0,00
Homicidios dolosos en grado de tentativa	0	0,00
Homicidios culposos en accidentes de tránsito	0	0,00
Homicidios culposos por otros hechos	0	0,00
Lesiones dolosas	0	0,00
Lesiones culposas en accidentes de tránsito	0	0,00
Lesiones culposas por otros hechos	0	0,00
Otros delitos contra las personas	0	0,00
Total de delitos contra las personas	0	0,00
DELITOS CONTRA LA INTEGRIDAD SEXUAL Y EL HONOR		
Delitos contra el honor	0	0,00
Violaciones	0	0,00
Otros delitos contra la integridad sexual	0	0,00
Total de delitos contra la integridad sexual y el honor	0	0,00
DELITOS CONTRA LA LIBERTAD		
Amenazas	0	0,00
Otros delitos contra la libertad	0	0,00
Total de delitos contra la libertad	0	0,00
DELITOS CONTRA LA PROPIEDAD		
Robos y tentativas de robo (ex. los agrav. por el res. de lesiones y/o muertes)	0	0,00
Robos agrav. y tentativas de robo agrav. por el res. de lesiones y/o muerte.	1	0,00
Hurtos y tentativa de hurto.	1	0,00
Otros delitos contra la propiedad	1	0,00
Total de delitos contra la propiedad	3	0,00
DELITOS CONTRA EL ESTADO Y LA COMUNIDAD		
Delitos contra la seguridad pública	43	0,00
Delitos contra el orden público	22	0,00
Delitos contra la seguridad de la nación	3	0,00
Delitos contra los poderes públicos y el orden constitucional	0	0,00
Delitos contra la administración pública	11	0,00
Delitos contra la fe pública	14	0,00
Total de delitos contra el estado y la comunidad	93	0,00
DELITOS CONTRA EL ESTADO CIVIL		
LEY 23.737 (estupefacientes)	117	0,00
OTROS DELITOS PREVISTOS EN LEYES ESPECIALES	69	0,00
TOTAL DE HECHOS DELICTUOSOS	282	0,00
UNIDAD REGIONAL Nº 1		
DELITOS CONTRA LAS PERSONAS		
Homicidios Dolosos	11	0,00
Homicidios dolosos en grado de tentativa	12	0,00
Homicidios culposos en accidentes de tránsito	28	0,00
Homicidios culposos por otros hechos	0	0,00
Lesiones dolosas	4.038	0,00
Lesiones culposas en accidentes de tránsito	1.953	0,00
Lesiones culposas por otros hechos	0	0,00
Otros delitos contra las personas	582	0,00
Total de delitos contra las personas	6.624	0,00
DELITOS CONTRA LA INTEGRIDAD SEXUAL Y EL HONOR		
Delitos contra el honor	0	0,00
Violaciones	134	0,00
Otros delitos contra la integridad sexual	269	0,00
Total de delitos contra la integridad sexual y el honor	403	0,00
DELITOS CONTRA LA LIBERTAD		
Amenazas	4.991	0,00
Otros delitos contra la libertad	510	0,00
Total de delitos contra la libertad	5.501	0,00
DELITOS CONTRA LA PROPIEDAD		
Robos y tentativas de robo (ex. los agrav. por el res. de lesiones y/o muertes)	10.828	0,00
Robos agrav. y tentativas de robo agrav. por el res. de lesiones y/o muerte.	95	0,00
Hurtos y tentativa de hurto.	12.291	0,00
Otros delitos contra la propiedad	3.778	0,00
Total de delitos contra la propiedad	26.992	0,00
DELITOS CONTRA EL ESTADO Y LA COMUNIDAD		
Delitos contra la seguridad pública	85	0,00
Delitos contra el orden público	9	0,00
Delitos contra la seguridad de la nación	0	0,00
Delitos contra los poderes públicos y el orden constitucional	0	0,00
Delitos contra la administración pública	643	0,00
Delitos contra la fe pública	57	0,00
Total de delitos contra el estado y la comunidad	794	0,00
DELITOS CONTRA EL ESTADO CIVIL		
LEY 23.737 (estupefacientes)	544	0,00
OTROS DELITOS PREVISTOS EN LEYES ESPECIALES	6.460	0,00
TOTAL DE HECHOS DELICTUOSOS	47.318	0,00

DELITOS	FRECUENCIA	TASA C/10000 Hab.
UNIDAD REGIONAL Nº 2		
DELITOS CONTRA LAS PERSONAS		
Homicidios Dolosos	10	0,00
Homicidios dolosos en grado de tentativa	2	0,00
Homicidios culposos en accidentes de tránsito	5	0,00
Homicidios culposos por otros hechos	0	0,00
Lesiones dolosas	567	0,00
Lesiones culposas en accidentes de tránsito	199	0,00
Lesiones culposas por otros hechos	0	0,00
Otros delitos contra las personas	145	0,00
Total de delitos contra las personas	928	0,00
DELITOS CONTRA LA INTEGRIDAD SEXUAL Y EL HONOR		
Delitos contra el honor	0	0,00
Violaciones	15	0,00
Otros delitos contra la integridad sexual	22	0,00
Total de delitos contra la integridad sexual y el honor	37	0,00
DELITOS CONTRA LA LIBERTAD		
Amenazas	720	0,00
Otros delitos contra la libertad	47	0,00
Total de delitos contra la libertad	767	0,00
DELITOS CONTRA LA PROPIEDAD		
Robos y tentativas de robo (ex. los agrav. por el res. de lesiones y/o muertes)	812	0,00
Robos agrav. y tentativas de robo agrav. por el res. de lesiones y/o muerte.	7	0,00
Hurtos y tentativa de hurto.	734	0,00
Otros delitos contra la propiedad	260	0,00
Total de delitos contra la propiedad	1.813	0,00
DELITOS CONTRA EL ESTADO Y LA COMUNIDAD		
Delitos contra la seguridad pública	10	0,00
Delitos contra el orden público	0	0,00
Delitos contra la seguridad de la nación	0	0,00
Delitos contra los poderes públicos y el orden constitucional	0	0,00
Delitos contra la administración pública	55	0,00
Delitos contra la fe pública	0	0,00
Total de delitos contra el estado y la comunidad	65	0,00
DELITOS CONTRA EL ESTADO CIVIL		
LEY 23.737 (estupefacientes)	21	0,00
OTROS DELITOS PREVISTOS EN LEYES ESPECIALES	141	0,00
TOTAL DE HECHOS DELICTIVOSOS	3.772	0,00
UNIDAD REGIONAL Nº 3		
DELITOS CONTRA LAS PERSONAS		
Homicidios Dolosos	4	0,00
Homicidios dolosos en grado de tentativa	4	0,00
Homicidios culposos en accidentes de tránsito	3	0,00
Homicidios culposos por otros hechos	0	0,00
Lesiones dolosas	368	0,00
Lesiones culposas en accidentes de tránsito	3	0,00
Lesiones culposas por otros hechos	0	0,00
Otros delitos contra las personas	3	0,00
Total de delitos contra las personas	385	0,00
DELITOS CONTRA LA INTEGRIDAD SEXUAL Y EL HONOR		
Delitos contra el honor	0	0,00
Violaciones	3	0,00
Otros delitos contra la integridad sexual	18	0,00
Total de delitos contra la integridad sexual y el honor	21	0,00
DELITOS CONTRA LA LIBERTAD		
Amenazas	354	0,00
Otros delitos contra la libertad	33	0,00
Total de delitos contra la libertad	387	0,00
DELITOS CONTRA LA PROPIEDAD		
Robos y tentativas de robo (ex. los agrav. por el res. de lesiones y/o muertes)	174	0,00
Robos agrav. y tentativas de robo agrav. por el res. de lesiones y/o muerte.	0	0,00
Hurtos y tentativa de hurto.	409	0,00
Otros delitos contra la propiedad	169	0,00
Total de delitos contra la propiedad	752	0,00
DELITOS CONTRA EL ESTADO Y LA COMUNIDAD		
Delitos contra la seguridad pública	3	0,00
Delitos contra el orden público	0	0,00
Delitos contra la seguridad de la nación	0	0,00
Delitos contra los poderes públicos y el orden constitucional	0	0,00
Delitos contra la administración pública	19	0,00
Delitos contra la fe pública	1	0,00
Total de delitos contra el estado y la comunidad	23	0,00
DELITOS CONTRA EL ESTADO CIVIL		
LEY 23.737 (estupefacientes)	13	0,00
OTROS DELITOS PREVISTOS EN LEYES ESPECIALES	5	0,00
TOTAL DE HECHOS DELICTIVOSOS	1.586	0,00

DELITOS	FRECUENCIA	TASA C/10000 Hab.
UNIDAD REGIONAL Nº 4		
DELITOS CONTRA LAS PERSONAS		
Homicidios Dolosos	20	0,00
Homicidios dolosos en grado de tentativa	1	0,00
Homicidios culposos en accidentes de tránsito	10	0,00
Homicidios culposos por otros hechos	0	0,00
Lesiones dolosas	1.007	0,00
Lesiones culposas en accidentes de tránsito	164	0,00
Lesiones culposas por otros hechos	0	0,00
Otros delitos contra las personas	69	0,00
Total de delitos contra las personas	1.271	0,00
DELITOS CONTRA LA INTEGRIDAD SEXUAL Y EL HONOR		
Delitos contra el honor	0	0,00
Violaciones	52	0,00
Otros delitos contra la integridad sexual	24	0,00
Total de delitos contra la integridad sexual y el honor	76	0,00
DELITOS CONTRA LA LIBERTAD		
Amenazas	1.016	0,00
Otros delitos contra la libertad	88	0,00
Total de delitos contra la libertad	1.104	0,00
DELITOS CONTRA LA PROPIEDAD		
Robos y tentativas de robo (ex. los agrav. por el res. de lesiones y/o muertes)	1.190	0,00
Robos agrav. y tentativas de robo agrav. por el res. de lesiones y/o muerte.	4	0,00
Hurtos y tentativa de hurto.	1.231	0,00
Otros delitos contra la propiedad	263	0,00
Total de delitos contra la propiedad	2.688	0,00
DELITOS CONTRA EL ESTADO Y LA COMUNIDAD		
Delitos contra la seguridad pública	16	0,00
Delitos contra el orden público	0	0,00
Delitos contra la seguridad de la nación	0	0,00
Delitos contra los poderes públicos y el orden constitucional	0	0,00
Delitos contra la administración pública	49	0,00
Delitos contra la fe pública	1	0,00
Total de delitos contra el estado y la comunidad	66	0,00
DELITOS CONTRA EL ESTADO CIVIL		
LEY 23.737 (estupefacientes)	85	0,00
OTROS DELITOS PREVISTOS EN LEYES ESPECIALES	1	0,00
TOTAL DE HECHOS DELICTIVOSOS	5.291	0,00
UNIDAD REGIONAL Nº 5		
DELITOS CONTRA LAS PERSONAS		
Homicidios Dolosos	4	0,00
Homicidios dolosos en grado de tentativa	0	0,00
Homicidios culposos en accidentes de tránsito	2	0,00
Homicidios culposos por otros hechos	0	0,00
Lesiones dolosas	236	0,00
Lesiones culposas en accidentes de tránsito	53	0,00
Lesiones culposas por otros hechos	0	0,00
Otros delitos contra las personas	8	0,00
Total de delitos contra las personas	303	0,00
DELITOS CONTRA LA INTEGRIDAD SEXUAL Y EL HONOR		
Delitos contra el honor	0	0,00
Violaciones	15	0,00
Otros delitos contra la integridad sexual	11	0,00
Total de delitos contra la integridad sexual y el honor	26	0,00
DELITOS CONTRA LA LIBERTAD		
Amenazas	244	0,00
Otros delitos contra la libertad	10	0,00
Total de delitos contra la libertad	254	0,00
DELITOS CONTRA LA PROPIEDAD		
Robos y tentativas de robo (ex. los agrav. por el res. de lesiones y/o muertes)	103	0,00
Robos agrav. y tentativas de robo agrav. por el res. de lesiones y/o muerte.	1	0,00
Hurtos y tentativa de hurto.	255	0,00
Otros delitos contra la propiedad	139	0,00
Total de delitos contra la propiedad	498	0,00
DELITOS CONTRA EL ESTADO Y LA COMUNIDAD		
Delitos contra la seguridad pública	7	0,00
Delitos contra el orden público	0	0,00
Delitos contra la seguridad de la nación	0	0,00
Delitos contra los poderes públicos y el orden constitucional	0	0,00
Delitos contra la administración pública	17	0,00
Delitos contra la fe pública	0	0,00
Total de delitos contra el estado y la comunidad	24	0,00
DELITOS CONTRA EL ESTADO CIVIL		
LEY 23.737 (estupefacientes)	0	0,00
OTROS DELITOS PREVISTOS EN LEYES ESPECIALES	4	0,00
TOTAL DE HECHOS DELICTIVOSOS	1.109	0,00

DELITOS	FRECUENCIA	TASA C/10000 Hab.
UNIDAD REGIONAL Nº 6		
DELITOS CONTRA LAS PERSONAS		
Homicidios Dolosos	0	0,00
Homicidios dolosos en grado de tentativa	0	0,00
Homicidios culposos en accidentes de tránsito	0	0,00
Homicidios culposos por otros hechos	0	0,00
Lesiones dolosas	95	0,00
Lesiones culposas en accidentes de tránsito	20	0,00
Lesiones culposas por otros hechos	0	0,00
Otros delitos contra las personas	2	0,00
Total de delitos contra las personas	117	0,00
DELITOS CONTRA LA INTEGRIDAD SEXUAL Y EL HONOR		
Delitos contra el honor	0	0,00
Violaciones	2	0,00
Otros delitos contra la integridad sexual	6	0,00
Total de delitos contra la integridad sexual y el honor	8	0,00
DELITOS CONTRA LA LIBERTAD		
Amenazas	93	0,00
Otros delitos contra la libertad	15	0,00
Total de delitos contra la libertad	108	0,00
DELITOS CONTRA LA PROPIEDAD		
Robos y tentativas de robo (ex. los agrav. por el res. de lesiones y/o muertes)	31	0,00
Robos agrav. y tentativas de robo agrav. por el res. de lesiones y/o muerte.	0	0,00
Hurtos y tentativa de hurto.	137	0,00
Otros delitos contra la propiedad	51	0,00
Total de delitos contra la propiedad	219	0,00
DELITOS CONTRA EL ESTADO Y LA COMUNIDAD		
Delitos contra la seguridad pública	2	0,00
Delitos contra el orden público	0	0,00
Delitos contra la seguridad de la nación	0	0,00
Delitos contra los poderes públicos y el orden constitucional	0	0,00
Delitos contra la administración pública	15	0,00
Delitos contra la fe pública	0	0,00
Total de delitos contra el estado y la comunidad	17	0,00
DELITOS CONTRA EL ESTADO CIVIL		
LEY 23.737 (estupefacientes)	3	0,00
OTROS DELITOS PREVISTOS EN LEYES ESPECIALES	8	0,00
TOTAL DE HECHOS DELICTUOSOS	480	0,00
POLICÍA FEDERAL ARGENTINA		
DELITOS CONTRA LAS PERSONAS		
Homicidios Dolosos	0	0,00
Homicidios dolosos en grado de tentativa	0	0,00
Homicidios culposos en accidentes de tránsito	0	0,00
Homicidios culposos por otros hechos	0	0,00
Lesiones dolosas	0	0,00
Lesiones culposas en accidentes de tránsito	0	0,00
Lesiones culposas por otros hechos	0	0,00
Otros delitos contra las personas	0	0,00
Total de delitos contra las personas	0	0,00
DELITOS CONTRA LA INTEGRIDAD SEXUAL Y EL HONOR		
Delitos contra el honor	0	0,00
Violaciones	0	0,00
Otros delitos contra la integridad sexual	0	0,00
Total de delitos contra la integridad sexual y el honor	0	0,00
DELITOS CONTRA LA LIBERTAD		
Amenazas	1	0,00
Otros delitos contra la libertad	0	0,00
Total de delitos contra la libertad	1	0,00
DELITOS CONTRA LA PROPIEDAD		
Robos y tentativas de robo (ex. los agrav. por el res. de lesiones y/o muertes)	3	0,00
Robos agrav. y tentativas de robo agrav. por el res. de lesiones y/o muerte.	0	0,00
Hurtos y tentativa de hurto.	8	0,00
Otros delitos contra la propiedad	2	0,00
Total de delitos contra la propiedad	13	0,00
DELITOS CONTRA EL ESTADO Y LA COMUNIDAD		
Delitos contra la seguridad pública	0	0,00
Delitos contra el orden público	0	0,00
Delitos contra la seguridad de la nación	0	0,00
Delitos contra los poderes públicos y el orden constitucional	0	0,00
Delitos contra la administración pública	2	0,00
Delitos contra la fe pública	13	0,00
Total de delitos contra el estado y la comunidad	15	0,00
DELITOS CONTRA EL ESTADO CIVIL		
LEY 23.737 (estupefacientes)	15	0,00
OTROS DELITOS PREVISTOS EN LEYES ESPECIALES	110	0,00
TOTAL DE HECHOS DELICTUOSOS	154	0,00

Reporte Anual del Sistema de Alerta Temprana
Provincia de SALTA - Año 2008

**LA PROVINCIA DE SALTA NO HA ENVIADO INFORMACIÓN EN LAS PLANILLAS SAT,
ES POR ESTE MOTIVO QUE NO SE PRESENTAN LA SERIE DE CUADROS
CORRESPONDIENTES.**

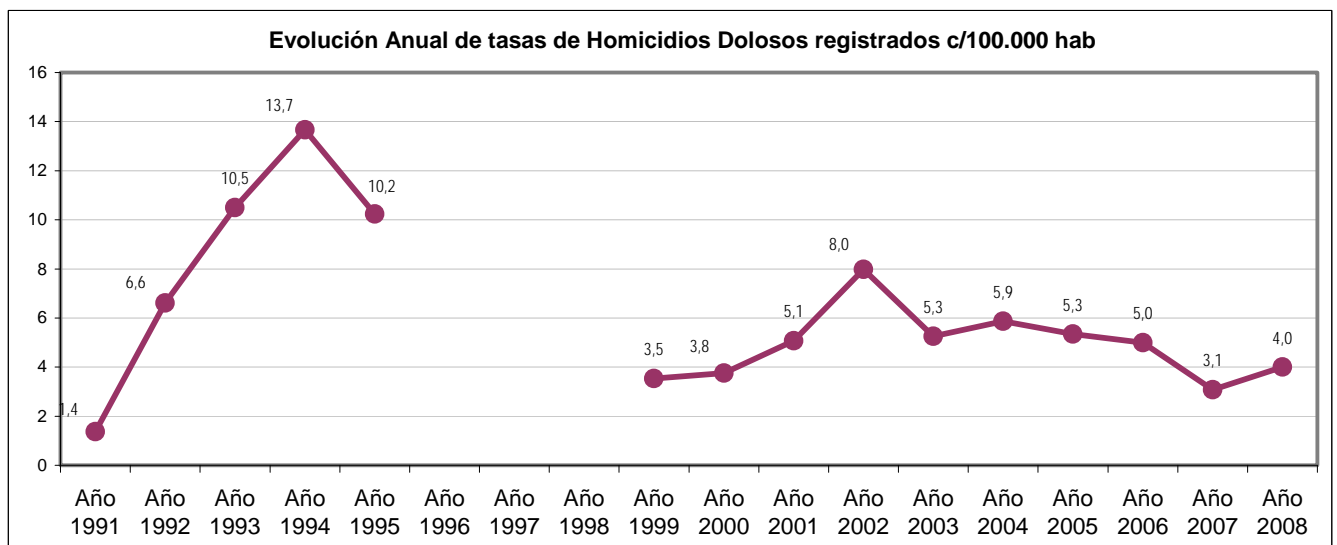
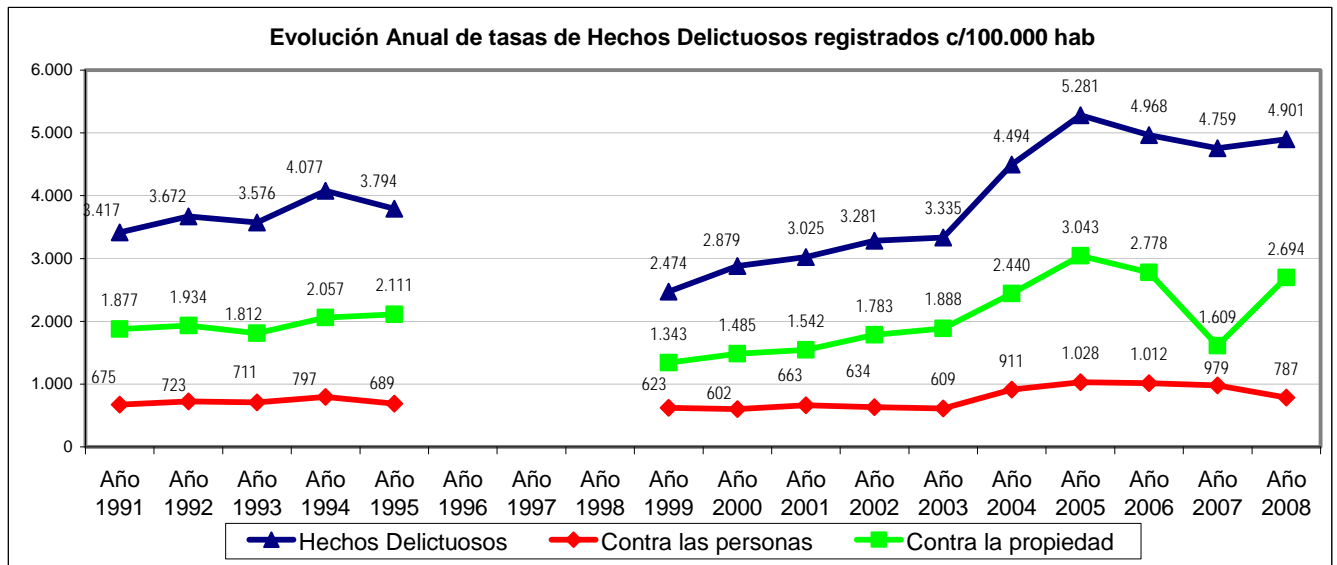
SALTA

Evolución anual de Hechos Delictuosos registrados												
Delito	Año 1991		Año 1992		Año 1993		Año 1994		Año 1995		Año 1996	
	V.Abs.	Tasa	V.Abs.	Tasa	V.Abs.	Tasa	V.Abs.	Tasa	V.Abs.	Tasa	V.Abs.	Tasa
Hechos Delictuosos	29.841	3.417,00	32.799	3.672,00	32.706	3.576,00	38.179	4.077,00	36.352	3.794,00	0	0,00
Contra las personas	5.894	675,00	6.461	723,00	6.504	711,00	7.468	797,00	6.606	689,00	0	0,00
Contra la propiedad	16.392	1.877,00	17.277	1.934,00	16.572	1.812,00	19.268	2.057,00	20.228	2.111,00	0	0,00
Homicidios Dolosos	12	1,37	59	6,61	96	10,50	128	13,67	98	10,23	0	0,00

Delito	Año 1997		Año 1998		Año 1999		Año 2000		Año 2001		Año 2002	
	V.Abs.	Tasa	V.Abs.	Tasa	V.Abs.	Tasa	V.Abs.	Tasa	V.Abs.	Tasa	V.Abs.	Tasa
Hechos Delictuosos	0	0,00	0	0,00	25.853	2.474,00	30.728	2.879,00	32.791	3.024,91	36.191	3.280,78
Contra las personas	0	0,00	0	0,00	6.510	623,00	6.422	602,00	7.190	663,26	6.993	633,93
Contra la propiedad	0	0,00	0	0,00	14.036	1.343,00	15.851	1.485,00	16.720	1.542,39	19.672	1.783,30
Homicidios Dolosos	0	0,00	0	0,00	37	3,54	40	3,75	55	5,07	88	7,98

Delito	Año 2003		Año 2004		Año 2005		Año 2006		Año 2007		Año 2008	
	V.Abs.	Tasa	V.Abs.	Tasa	V.Abs.	Tasa	V.Abs.	Tasa	V.Abs.	Tasa	V.Abs.	Tasa
Hechos Delictuosos	37.429	3.335,15	51.304	4.493,92	61.341	5.281,26	58.711	4.967,57	57.233	4.758,50	59.992	4.901,22
Contra las personas	6.839	609,40	10.405	911,41	11.940	1.028,00	11.961	1.012,03	11.774	978,92	9.628	786,59
Contra la propiedad	21.191	1.888,24	27.860	2.440,37	35.340	3.042,66	32.835	2.778,19	19.358	1.609,47	32.978	2.694,23
Homicidios Dolosos	59	5,26	67	5,87	62	5,34	59	4,99	37	3,08	49	4,00

A partir del año 2001, las tasas se calcularon sobre la base del censo 2001 y las proyecciones realizadas por el INDEC



Provincia de Salta - Año 2008

CANTIDAD DE SENTENCIAS CONDENATORIAS*: 844

DISTRIBUCIÓN DE HECHOS DELICTIVOS Y SENTENCIAS CONDENATORIAS
POR TIPO DE DELITO

Tipo de Delito	Año 2008		
	Cantidad de hechos delictivos	**Sentencias Condenatorias según delito	PORCENTAJE
<i>Homicidios Dolosos</i>	49	45	91,84%
Total de Delitos contra las personas	9.628	192	1,99%
<i>Robos</i>	13.249	210	1,59%
Total de Delitos contra la Propiedad	32.978	327	0,99%
Delitos contra el Honor	0	2	
Delitos contra la Integridad sexual	571	75	13,13%
Delitos contra el Estado Civil	0	0	
Delitos contra la Libertad	8.122	53	0,65%
Delitos contra la Seguridad Pública	166	7	4,22%
Delitos contra el Orden Público	31	0	0,00%
Delitos contra la Seguridad de la Nación	3	0	0,00%
Delitos contra los Poderes Públicos	0	0	
Delitos contra la Administración Pública	811	33	4,07%
Delitos contra la Fe Pública	86	12	13,95%
Delitos previstos en Leyes Especiales	6.798	14	0,21%
Delitos previstos en Ley 23.737	798	219	27,44%

* Los datos referidos a sentencias condenatorias en sede penal son suministrados por el Registro Nacional de Reincidencia y Estadística Criminal. No se incluyen las absoluciones.

** El total de esta columna no coincide con el total de sentencias condenatorias debido a que estas pueden incluir más de un delito.