

SISTEMA NACIONAL DE INFORMACIÓN CRIMINAL  
INFORME ANUAL 2004

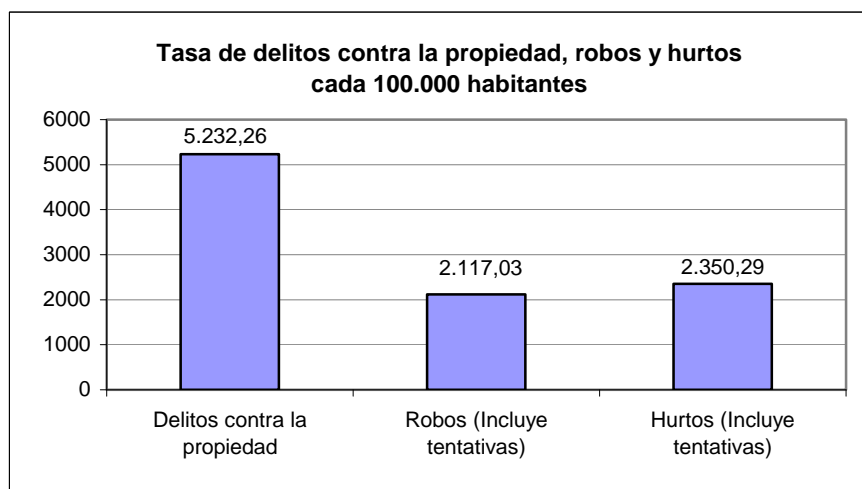
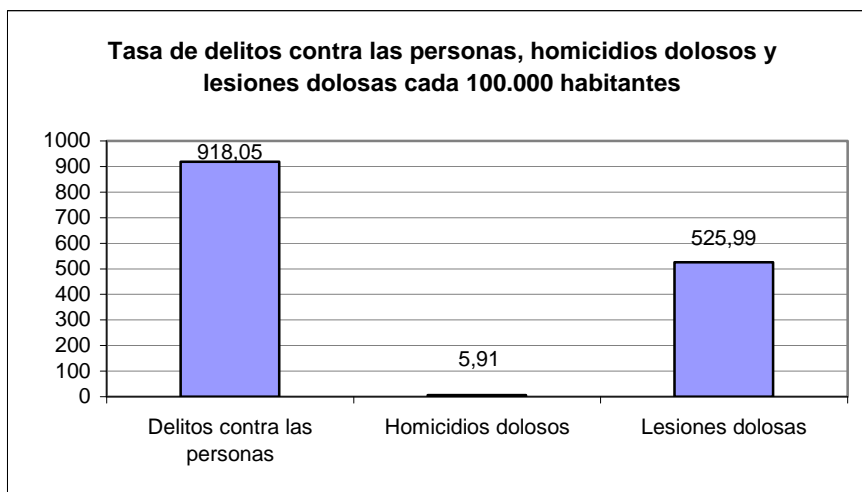
**NEUQUEN**

HECHOS DELICTIVOS REGISTRADOS		NEUQUEN	
TOTAL AÑO 2004			
Tipo de Delito	Total de hechos	Tasa cada 100.000 hab.	
<b>DELITOS CONTRA LAS PERSONAS</b>			
Homicidios dolosos	28	5,91	
Homicidios dolosos en grado de tentativa	4	0,84	
Homicidios culposos en accidentes de tránsito	36	7,59	
Homicidios culposos por otros hechos	34	7,17	
Lesiones dolosas	2.494	525,99	
Lesiones culposas en accidentes de tránsito	939	198,04	
Lesiones culposas por otros hechos	94	19,82	
Otros delitos contra las personas	724	152,69	
<b>Total de delitos contra las personas</b>	<b>4.353</b>	<b>918,05</b>	
<b>DELITOS CONTRA LA INTEGRIDAD SEXUAL Y EL HONOR</b>			
Delitos contra el honor	34	7,17	
Violaciones	35	7,38	
Otros delitos contra la integridad sexual	127	26,78	
<b>Total de delitos contra la integridad sexual y el honor</b>	<b>196</b>	<b>41,34</b>	
<b>DELITOS CONTRA LA LIBERTAD</b>			
Amenazas	3.158	666,03	
Otros delitos contra la libertad	63	13,29	
<b>Total de delitos contra la libertad</b>	<b>3.221</b>	<b>679,31</b>	
<b>DELITOS CONTRA LA PROPIEDAD</b>			
Robos y tentativas de robo (excluye los agravados por el resultado de lesiones y/o muertes)	9.747	2.055,66	
Robos agravados y tentativas de robo agravado por el resultado de lesiones y/o muerte.	291	61,37	
Hurtos y tentativa de hurto.	11.144	2.350,29	
Otros delitos contra la propiedad	3.627	764,94	
<b>Total de delitos contra la propiedad</b>	<b>24.809</b>	<b>5.232,26</b>	
<b>DELITOS CONTRA EL ESTADO Y LA COMUNIDAD</b>			
Delitos contra la seguridad pública	82	17,29	
Delitos contra el orden público	62	13,08	
Delitos contra la seguridad de la nación	3	0,63	
Delitos contra los poderes públicos y el orden constitucional	31	6,54	
Delitos contra la administración pública	200	42,18	
Delitos contra la fe pública	99	20,88	
<b>Total de delitos contra el estado y la comunidad</b>	<b>477</b>	<b>100,60</b>	
<b>DELITOS CONTRA EL ESTADO CIVIL</b>			
<b>LEY 23.737 (estupefacientes)</b>	<b>76</b>	<b>16,03</b>	
<b>OTROS DELITOS PREVISTOS EN LEYES ESPECIALES</b>	<b>560</b>	<b>118,10</b>	
<b>TOTAL DE HECHOS DELICTIVOS</b>		<b>33.703</b>	<b>7.108,01</b>

## NEUQUEN

### TASAS DE HECHOS DELICTIVOS, DELITOS CONTRA LAS PERSONAS, HOMICIDIOS DOLOSOS Y LESIONES DOLOSAS, DELITOS CONTRA LA PROPIEDAD, ROBOS Y HURTOS AÑO 2004

TIPO DE DELITO	CANTIDAD	TASA CADA 100.000 HAB.
<b>Total de Hechos Delictivos</b>	<b>33.703</b>	<b>7.108,01</b>
<i>Delitos contra las personas</i>	4.353	918,05
Homicidios dolosos	28	5,91
Lesiones dolosas	2.494	525,99
<i>Delitos contra la propiedad</i>	24.809	5.232,26
Robos (Incluye tentativas)	10.038	2.117,03
Hurtos (Incluye tentativas)	11.144	2.350,29

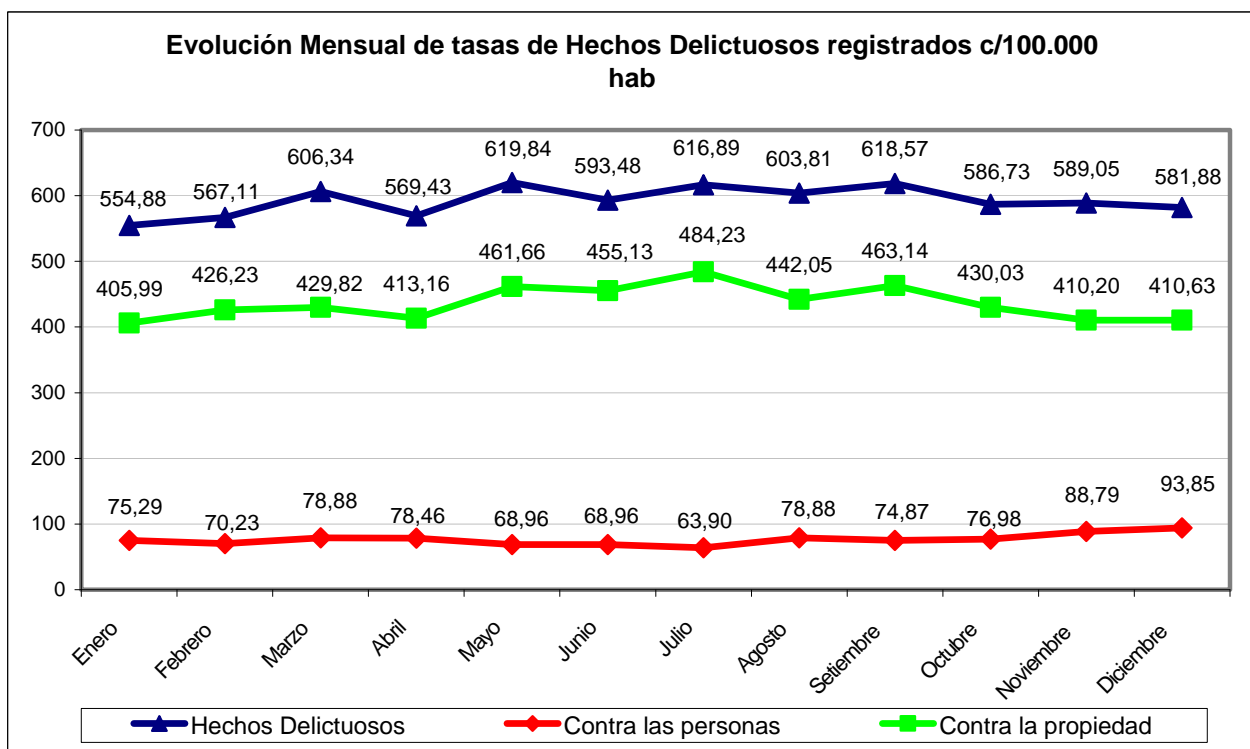


## NEUQUEN

**Evolución mensual de Hechos Delictuosos registrados - Año 2004**

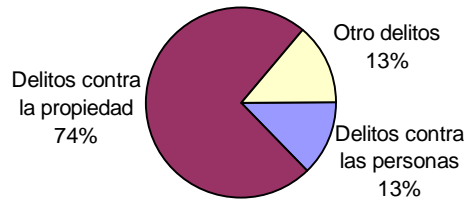
Delito	Enero		Febrero		Marzo		Abril		Mayo		Junio	
	V.Abs.	Tasa	V.Abs.	Tasa	V.Abs.	Tasa	V.Abs.	Tasa	V.Abs.	Tasa	V.Abs.	Tasa
Hechos Delictuosos	2.631	554,88	2.689	567,11	2.875	606,34	2.700	569,43	2.939	619,84	2.814	593,48
<i>Contra las personas</i>	357	75,29	333	70,23	374	78,88	372	78,46	327	68,96	327	68,96
Homicidios Dolosos	2	0,42	2	0,42	2	0,42	2	0,42	0	0,00	2	0,42
Lesiones Dolosas	188	39,65	193	40,70	204	43,02	226	47,66	182	38,38	179	37,75
<i>Contra la propiedad</i>	1.925	405,99	2.021	426,23	2.038	429,82	1.959	413,16	2.189	461,66	2.158	455,13
Robos (con tentativa)	795	167,67	799	168,51	761	160,50	806	169,99	880	185,59	892	188,12
Hurtos (con tentativa)	831	175,26	940	198,25	992	209,21	883	186,23	996	210,06	945	199,30

Delito	Julio		Agosto		Setiembre		Octubre		Noviembre		Diciembre	
	V.Abs.	Tasa	V.Abs.	Tasa	V.Abs.	Tasa	V.Abs.	Tasa	V.Abs.	Tasa	V.Abs.	Tasa
Hechos Delictuosos	2.925	616,89	2.863	603,81	2.933	618,57	2.782	586,73	2.793	589,05	2.759	581,88
<i>Contra las personas</i>	303	63,90	374	78,88	355	74,87	365	76,98	421	88,79	445	93,85
Homicidios Dolosos	2	0,42	3	0,63	3	0,63	1	0,21	4	0,84	5	1,05
Lesiones Dolosas	183	38,59	194	40,91	232	48,93	216	45,55	244	51,46	253	53,36
<i>Contra la propiedad</i>	2.296	484,23	2.096	442,05	2.196	463,14	2.039	430,03	1.945	410,20	1.947	410,63
Robos (con tentativa)	962	202,89	863	182,01	914	192,76	801	168,93	765	161,34	800	168,72
Hurtos (con tentativa)	1.017	214,49	954	201,20	957	201,83	918	193,61	882	186,02	829	174,84

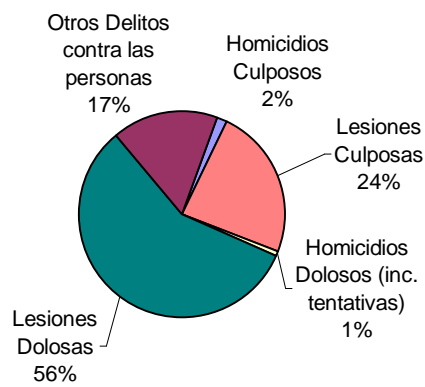


# NEUQUEN AÑO 2004

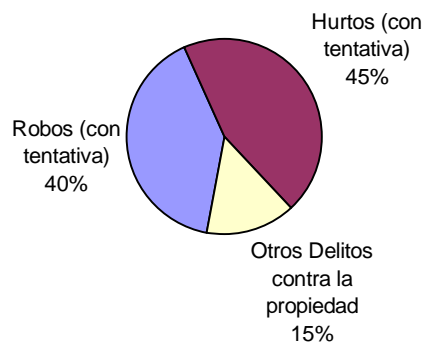
## Distribución de hechos delictuosos registrados



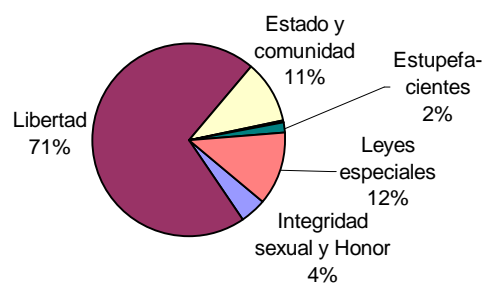
## Distribución de delitos contra las personas



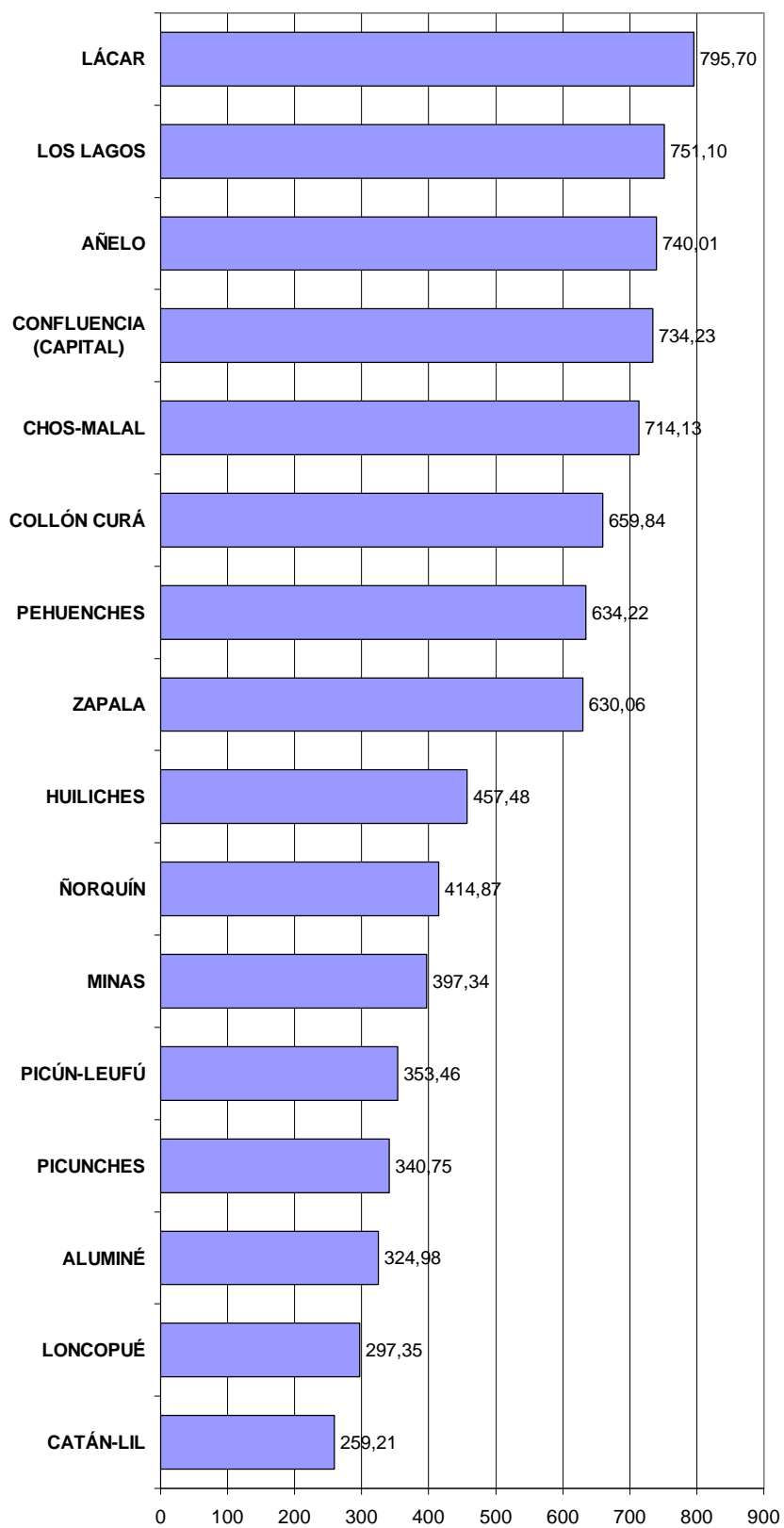
## Distribución de delitos contra la propiedad



## Distribución de otros hechos delictuosos registrados



### Tasas de Hechos Delictuosos registrados cada 10.000 hab. por Departamento



## PLANILLA DE FRECUENCIAS SNIC POR DEPARTAMENTOS

DELITOS	FRECUENCIA	TASA C/10000 Hab.
<b>ALUMINÉ</b>		
<b>DELITOS CONTRA LAS PERSONAS</b>		
Homicidios dolosos	1	1,59
Homicidios dolosos en grado de tentativa	0	0,00
Homicidios culposos en accidentes de tránsito	0	0,00
Homicidios culposos por otros hechos	0	0,00
Lesiones dolosas	7	11,10
Lesiones culposas en accidentes de tránsito	0	0,00
Lesiones culposas por otros hechos	0	0,00
Otros delitos contra las personas	24	38,05
<b>Total de delitos contra las personas</b>	<b>32</b>	<b>50,73</b>
<b>DELITOS CONTRA LA INTEGRIDAD SEXUAL Y EL HONOR</b>		
Delitos contra el honor	0	0,00
Violaciones	1	1,59
Otros delitos contra la integridad sexual	0	0,00
<b>Total de delitos contra la integridad sexual y el honor</b>	<b>1</b>	<b>1,59</b>
<b>DELITOS CONTRA LA LIBERTAD</b>		
Amenazas	15	23,78
Otros delitos contra la libertad	0	0,00
<b>Total de delitos contra la libertad</b>	<b>15</b>	<b>23,78</b>
<b>DELITOS CONTRA LA PROPIEDAD</b>		
Robos y tentativas de robo (ex. los agrav. por el res. de lesiones y/o muertes)	29	45,97
Robos agrav. y tentativas de robo agrav. por el res. de lesiones y/o muerte.	0	0,00
Hurtos y tentativa de hurto.	73	115,73
Otros delitos contra la propiedad	40	63,41
<b>Total de delitos contra la propiedad</b>	<b>142</b>	<b>225,11</b>
<b>DELITOS CONTRA EL ESTADO Y LA COMUNIDAD</b>		
Delitos contra la seguridad pública	3	4,76
Delitos contra el orden público	10	15,85
Delitos contra la seguridad de la nación	0	0,00
Delitos contra los poderes públicos y el orden constitucional	0	0,00
Delitos contra la administración pública	0	0,00
Delitos contra la fe pública	0	0,00
<b>Total de delitos contra el estado y la comunidad</b>	<b>13</b>	<b>20,61</b>
<b>DELITOS CONTRA EL ESTADO CIVIL</b>		
LEY 23.737 (estupefacientes)	0	0,00
<b>OTROS DELITOS PREVISTOS EN LEYES ESPECIALES</b>		
	2	3,17
<b>TOTAL DE HECHOS DELICTUOSOS</b>	<b>205</b>	<b>324,98</b>

<b>ÑELO</b>		
<b>DELITOS CONTRA LAS PERSONAS</b>		
Homicidios dolosos	0	0,00
Homicidios dolosos en grado de tentativa	0	0,00
Homicidios culposos en accidentes de tránsito	0	0,00
Homicidios culposos por otros hechos	0	0,00
Lesiones dolosas	85	112,52
Lesiones culposas en accidentes de tránsito	0	0,00
Lesiones culposas por otros hechos	1	1,32
Otros delitos contra las personas	15	19,86
<b>Total de delitos contra las personas</b>	<b>101</b>	<b>133,70</b>
<b>DELITOS CONTRA LA INTEGRIDAD SEXUAL Y EL HONOR</b>		
Delitos contra el honor	0	0,00
Violaciones	0	0,00
Otros delitos contra la integridad sexual	5	6,62
<b>Total de delitos contra la integridad sexual y el honor</b>	<b>5</b>	<b>6,62</b>
<b>DELITOS CONTRA LA LIBERTAD</b>		
Amenazas	67	88,69
Otros delitos contra la libertad	1	1,32
<b>Total de delitos contra la libertad</b>	<b>68</b>	<b>90,02</b>
<b>DELITOS CONTRA LA PROPIEDAD</b>		
Robos y tentativas de robo (ex. los agrav. por el res. de lesiones y/o muertes)	109	144,29
Robos agrav. y tentativas de robo agrav. por el res. de lesiones y/o muerte.	1	1,32
Hurtos y tentativa de hurto.	179	236,96
Otros delitos contra la propiedad	76	100,61
<b>Total de delitos contra la propiedad</b>	<b>365</b>	<b>483,19</b>
<b>DELITOS CONTRA EL ESTADO Y LA COMUNIDAD</b>		
Delitos contra la seguridad pública	2	2,65
Delitos contra el orden público	0	0,00
Delitos contra la seguridad de la nación	0	0,00
Delitos contra los poderes públicos y el orden constitucional	0	0,00
Delitos contra la administración pública	3	3,97
Delitos contra la fe pública	1	1,32
<b>Total de delitos contra el estado y la comunidad</b>	<b>6</b>	<b>7,94</b>
<b>DELITOS CONTRA EL ESTADO CIVIL</b>		
LEY 23.737 (estupefacientes)	0	0,00
<b>OTROS DELITOS PREVISTOS EN LEYES ESPECIALES</b>		
	9	11,91
<b>TOTAL DE HECHOS DELICTUOSOS</b>	<b>559</b>	<b>740,01</b>

DELITOS	FRECUENCIA	TASA C/10000 Hab.
<b>CATÁN-LIL</b>		
<b>DELITOS CONTRA LAS PERSONAS</b>		
Homicidios dolosos	0	0,00
Homicidios dolosos en grado de tentativa	0	0,00
Homicidios culposos en accidentes de tránsito	0	0,00
Homicidios culposos por otros hechos	3	12,15
Lesiones dolosas	13	52,65
Lesiones culposas en accidentes de tránsito	0	0,00
Lesiones culposas por otros hechos	0	0,00
Otros delitos contra las personas	1	4,05
<b>Total de delitos contra las personas</b>	<b>17</b>	<b>68,85</b>
<b>DELITOS CONTRA LA INTEGRIDAD SEXUAL Y EL HONOR</b>		
Delitos contra el honor	0	0,00
Violaciones	0	0,00
Otros delitos contra la integridad sexual	0	0,00
<b>Total de delitos contra la integridad sexual y el honor</b>	<b>0</b>	<b>0,00</b>
<b>DELITOS CONTRA LA LIBERTAD</b>		
Amenazas	3	12,15
Otros delitos contra la libertad	0	0,00
<b>Total de delitos contra la libertad</b>	<b>3</b>	<b>12,15</b>
<b>DELITOS CONTRA LA PROPIEDAD</b>		
Robos y tentativas de robo (ex. los agrav. por el res. de lesiones y/o muertes)	10	40,50
Robos agrav. y tentativas de robo agrav. por el res. de lesiones y/o muerte.	0	0,00
Hurtos y tentativa de hurto.	18	72,90
Otros delitos contra la propiedad	16	64,80
<b>Total de delitos contra la propiedad</b>	<b>44</b>	<b>178,21</b>
<b>DELITOS CONTRA EL ESTADO Y LA COMUNIDAD</b>		
Delitos contra la seguridad pública	0	0,00
Delitos contra el orden público	0	0,00
Delitos contra la seguridad de la nación	0	0,00
Delitos contra los poderes públicos y el orden constitucional	0	0,00
Delitos contra la administración pública	0	0,00
Delitos contra la fe pública	0	0,00
<b>Total de delitos contra el estado y la comunidad</b>	<b>0</b>	<b>0,00</b>
<b>DELITOS CONTRA EL ESTADO CIVIL</b>		
LEY 23.737 (estupefacientes)	0	0,00
<b>OTROS DELITOS PREVISTOS EN LEYES ESPECIALES</b>	<b>0</b>	<b>0,00</b>
<b>TOTAL DE HECHOS DELICTUOSOS</b>	<b>64</b>	<b>259,21</b>

<b>COLLÓN CURÁ</b>		
<b>DELITOS CONTRA LAS PERSONAS</b>		
Homicidios dolosos	0	0,00
Homicidios dolosos en grado de tentativa	0	0,00
Homicidios culposos en accidentes de tránsito	0	0,00
Homicidios culposos por otros hechos	0	0,00
Lesiones dolosas	9	20,48
Lesiones culposas en accidentes de tránsito	0	0,00
Lesiones culposas por otros hechos	8	18,20
Otros delitos contra las personas	10	22,75
<b>Total de delitos contra las personas</b>	<b>27</b>	<b>61,43</b>
<b>DELITOS CONTRA LA INTEGRIDAD SEXUAL Y EL HONOR</b>		
Delitos contra el honor	1	2,28
Violaciones	2	4,55
Otros delitos contra la integridad sexual	2	4,55
<b>Total de delitos contra la integridad sexual y el honor</b>	<b>5</b>	<b>11,38</b>
<b>DELITOS CONTRA LA LIBERTAD</b>		
Amenazas	32	72,81
Otros delitos contra la libertad	3	6,83
<b>Total de delitos contra la libertad</b>	<b>35</b>	<b>79,64</b>
<b>DELITOS CONTRA LA PROPIEDAD</b>		
Robos y tentativas de robo (ex. los agrav. por el res. de lesiones y/o muertes)	39	88,74
Robos agrav. y tentativas de robo agrav. por el res. de lesiones y/o muerte.	0	0,00
Hurtos y tentativa de hurto.	106	241,18
Otros delitos contra la propiedad	53	120,59
<b>Total de delitos contra la propiedad</b>	<b>198</b>	<b>450,51</b>
<b>DELITOS CONTRA EL ESTADO Y LA COMUNIDAD</b>		
Delitos contra la seguridad pública	1	2,28
Delitos contra el orden público	1	2,28
Delitos contra la seguridad de la nación	0	0,00
Delitos contra los poderes públicos y el orden constitucional	4	9,10
Delitos contra la administración pública	12	27,30
Delitos contra la fe pública	2	4,55
<b>Total de delitos contra el estado y la comunidad</b>	<b>20</b>	<b>45,51</b>
<b>DELITOS CONTRA EL ESTADO CIVIL</b>		
LEY 23.737 (estupefacientes)	0	0,00
<b>OTROS DELITOS PREVISTOS EN LEYES ESPECIALES</b>	<b>4</b>	<b>9,10</b>
<b>TOTAL DE HECHOS DELICTUOSOS</b>	<b>290</b>	<b>659,84</b>



DELITOS	FRECUENCIA	TASA C/10000 Hab.
<b>CONFLUENCIA (CAPITAL)</b>		
<b>DELITOS CONTRA LAS PERSONAS</b>		
Homicidios dolosos	22	0,70
Homicidios dolosos en grado de tentativa	2	0,06
Homicidios culposos en accidentes de tránsito	0	0,00
Homicidios culposos por otros hechos	19	0,60
Lesiones dolosas	1701	54,04
Lesiones culposas en accidentes de tránsito	0	0,00
Lesiones culposas por otros hechos	48	1,52
Otros delitos contra las personas	369	11,72
<b>Total de delitos contra las personas</b>	<b>2161</b>	<b>68,65</b>
<b>DELITOS CONTRA LA INTEGRIDAD SEXUAL Y EL HONOR</b>		
Delitos contra el honor	18	0,57
Violaciones	17	0,54
Otros delitos contra la integridad sexual	82	2,60
<b>Total de delitos contra la integridad sexual y el honor</b>	<b>117</b>	<b>3,72</b>
<b>DELITOS CONTRA LA LIBERTAD</b>		
Amenazas	2353	74,75
Otros delitos contra la libertad	43	1,37
<b>Total de delitos contra la libertad</b>	<b>2396</b>	<b>76,11</b>
<b>DELITOS CONTRA LA PROPIEDAD</b>		
Robos y tentativas de robo (ex. los agrav. por el res. de lesiones y/o muertes)	7521	238,92
Robos agrav. y tentativas de robo agrav. por el res. de lesiones y/o muerte.	285	9,05
Hurtos y tentativa de hurto.	7775	246,99
Otros delitos contra la propiedad	2326	73,89
<b>Total de delitos contra la propiedad</b>	<b>17907</b>	<b>568,85</b>
<b>DELITOS CONTRA EL ESTADO Y LA COMUNIDAD</b>		
Delitos contra la seguridad pública	52	1,65
Delitos contra el orden público	37	1,18
Delitos contra la seguridad de la nación	2	0,06
Delitos contra los poderes públicos y el orden constitucional	19	0,60
Delitos contra la administración pública	150	4,77
Delitos contra la fe pública	54	1,72
<b>Total de delitos contra el estado y la comunidad</b>	<b>314</b>	<b>9,97</b>
<b>DELITOS CONTRA EL ESTADO CIVIL</b>		
LEY 23.737 (estupefacientes)	3	0,10
<b>OTROS DELITOS PREVISTOS EN LEYES ESPECIALES</b>	<b>212</b>	<b>6,73</b>
<b>TOTAL DE HECHOS DELICTUOSOS</b>	<b>23113</b>	<b>734,23</b>

<b>CHOS-MALAL</b>		
<b>DELITOS CONTRA LAS PERSONAS</b>		
Homicidios dolosos	1	0,70
Homicidios dolosos en grado de tentativa	0	0,00
Homicidios culposos en accidentes de tránsito	0	0,00
Homicidios culposos por otros hechos	0	0,00
Lesiones dolosas	104	73,32
Lesiones culposas en accidentes de tránsito	0	0,00
Lesiones culposas por otros hechos	1	0,70
Otros delitos contra las personas	131	92,35
<b>Total de delitos contra las personas</b>	<b>237</b>	<b>167,08</b>
<b>DELITOS CONTRA LA INTEGRIDAD SEXUAL Y EL HONOR</b>		
Delitos contra el honor	1	0,70
Violaciones	0	0,00
Otros delitos contra la integridad sexual	3	2,11
<b>Total de delitos contra la integridad sexual y el honor</b>	<b>4</b>	<b>2,82</b>
<b>DELITOS CONTRA LA LIBERTAD</b>		
Amenazas	109	76,84
Otros delitos contra la libertad	0	0,00
<b>Total de delitos contra la libertad</b>	<b>109</b>	<b>76,84</b>
<b>DELITOS CONTRA LA PROPIEDAD</b>		
Robos y tentativas de robo (ex. los agrav. por el res. de lesiones y/o muertes)	103	72,61
Robos agrav. y tentativas de robo agrav. por el res. de lesiones y/o muerte.	0	0,00
Hurtos y tentativa de hurto.	369	260,13
Otros delitos contra la propiedad	113	79,66
<b>Total de delitos contra la propiedad</b>	<b>585</b>	<b>412,41</b>
<b>DELITOS CONTRA EL ESTADO Y LA COMUNIDAD</b>		
Delitos contra la seguridad pública	1	0,70
Delitos contra el orden público	1	0,70
Delitos contra la seguridad de la nación	0	0,00
Delitos contra los poderes públicos y el orden constitucional	2	1,41
Delitos contra la administración pública	0	0,00
Delitos contra la fe pública	10	7,05
<b>Total de delitos contra el estado y la comunidad</b>	<b>14</b>	<b>9,87</b>
<b>DELITOS CONTRA EL ESTADO CIVIL</b>		
LEY 23.737 (estupefacientes)	3	2,11
<b>OTROS DELITOS PREVISTOS EN LEYES ESPECIALES</b>	<b>61</b>	<b>43,00</b>
<b>TOTAL DE HECHOS DELICTUOSOS</b>	<b>1013</b>	<b>714,13</b>

DELITOS	FRECUENCIA	TASA C/10000 Hab.
<b>HUILICHES</b>		
<b>DELITOS CONTRA LAS PERSONAS</b>		
Homicidios dolosos	1	0,79
Homicidios dolosos en grado de tentativa	1	0,79
Homicidios culposos en accidentes de tránsito	0	0,00
Homicidios culposos por otros hechos	0	0,00
Lesiones dolosas	28	22,05
Lesiones culposas en accidentes de tránsito	0	0,00
Lesiones culposas por otros hechos	10	7,87
Otros delitos contra las personas	2	1,57
<b>Total de delitos contra las personas</b>	<b>42</b>	<b>33,07</b>
<b>DELITOS CONTRA LA INTEGRIDAD SEXUAL Y EL HONOR</b>		
Delitos contra el honor	3	2,36
Violaciones	2	1,57
Otros delitos contra la integridad sexual	2	1,57
<b>Total de delitos contra la integridad sexual y el honor</b>	<b>7</b>	<b>5,51</b>
<b>DELITOS CONTRA LA LIBERTAD</b>		
Amenazas	23	18,11
Otros delitos contra la libertad	4	3,15
<b>Total de delitos contra la libertad</b>	<b>27</b>	<b>21,26</b>
<b>DELITOS CONTRA LA PROPIEDAD</b>		
Robos y tentativas de robo (ex. los agrav. por el res. de lesiones y/o muertes)	69	54,33
Robos agrav. y tentativas de robo agrav. por el res. de lesiones y/o muerte.	0	0,00
Hurtos y tentativa de hurto.	297	233,86
Otros delitos contra la propiedad	94	74,02
<b>Total de delitos contra la propiedad</b>	<b>460</b>	<b>362,20</b>
<b>DELITOS CONTRA EL ESTADO Y LA COMUNIDAD</b>		
Delitos contra la seguridad pública	1	0,79
Delitos contra el orden público	0	0,00
Delitos contra la seguridad de la nación	0	0,00
Delitos contra los poderes públicos y el orden constitucional	0	0,00
Delitos contra la administración pública	4	3,15
Delitos contra la fe pública	0	0,00
<b>Total de delitos contra el estado y la comunidad</b>	<b>5</b>	<b>3,94</b>
<b>DELITOS CONTRA EL ESTADO CIVIL</b>		
LEY 23.737 (estupefacientes)	1	0,79
<b>OTROS DELITOS PREVISTOS EN LEYES ESPECIALES</b>	<b>39</b>	<b>30,71</b>
<b>TOTAL DE HECHOS DELICTUOSOS</b>	<b>581</b>	<b>457,48</b>

<b>LÁCAR</b>		
<b>DELITOS CONTRA LAS PERSONAS</b>		
Homicidios dolosos	1	0,41
Homicidios dolosos en grado de tentativa	0	0,00
Homicidios culposos en accidentes de tránsito	0	0,00
Homicidios culposos por otros hechos	0	0,00
Lesiones dolosas	124	50,26
Lesiones culposas en accidentes de tránsito	0	0,00
Lesiones culposas por otros hechos	1	0,41
Otros delitos contra las personas	71	28,78
<b>Total de delitos contra las personas</b>	<b>197</b>	<b>79,85</b>
<b>DELITOS CONTRA LA INTEGRIDAD SEXUAL Y EL HONOR</b>		
Delitos contra el honor	5	2,03
Violaciones	2	0,81
Otros delitos contra la integridad sexual	10	4,05
<b>Total de delitos contra la integridad sexual y el honor</b>	<b>17</b>	<b>6,89</b>
<b>DELITOS CONTRA LA LIBERTAD</b>		
Amenazas	215	87,15
Otros delitos contra la libertad	6	2,43
<b>Total de delitos contra la libertad</b>	<b>221</b>	<b>89,58</b>
<b>DELITOS CONTRA LA PROPIEDAD</b>		
Robos y tentativas de robo (ex. los agrav. por el res. de lesiones y/o muertes)	452	183,22
Robos agrav. y tentativas de robo agrav. por el res. de lesiones y/o muerte.	4	1,62
Hurtos y tentativa de hurto.	707	286,58
Otros delitos contra la propiedad	256	103,77
<b>Total de delitos contra la propiedad</b>	<b>1419</b>	<b>575,19</b>
<b>DELITOS CONTRA EL ESTADO Y LA COMUNIDAD</b>		
Delitos contra la seguridad pública	8	3,24
Delitos contra el orden público	9	3,65
Delitos contra la seguridad de la nación	0	0,00
Delitos contra los poderes públicos y el orden constitucional	3	1,22
Delitos contra la administración pública	3	1,22
Delitos contra la fe pública	2	0,81
<b>Total de delitos contra el estado y la comunidad</b>	<b>25</b>	<b>10,13</b>
<b>DELITOS CONTRA EL ESTADO CIVIL</b>		
LEY 23.737 (estupefacientes)	2	0,81
<b>OTROS DELITOS PREVISTOS EN LEYES ESPECIALES</b>	<b>82</b>	<b>33,24</b>
<b>TOTAL DE HECHOS DELICTUOSOS</b>	<b>1963</b>	<b>795,70</b>

DELITOS	FRECUENCIA	TASA C/10000 Hab.
<b>LONCOPUÉ</b>		
<b>DELITOS CONTRA LAS PERSONAS</b>		
Homicidios dolosos	0	0,00
Homicidios dolosos en grado de tentativa	0	0,00
Homicidios culposos en accidentes de tránsito	0	0,00
Homicidios culposos por otros hechos	0	0,00
Lesiones dolosas	44	68,14
Lesiones culposas en accidentes de tránsito	0	0,00
Lesiones culposas por otros hechos	2	3,10
Otros delitos contra las personas	2	3,10
<b>Total de delitos contra las personas</b>	<b>48</b>	<b>74,34</b>
<b>DELITOS CONTRA LA INTEGRIDAD SEXUAL Y EL HONOR</b>		
Delitos contra el honor	1	1,55
Violaciones	2	3,10
Otros delitos contra la integridad sexual	1	1,55
<b>Total de delitos contra la integridad sexual y el honor</b>	<b>4</b>	<b>6,19</b>
<b>DELITOS CONTRA LA LIBERTAD</b>		
Amenazas	28	43,36
Otros delitos contra la libertad	0	0,00
<b>Total de delitos contra la libertad</b>	<b>28</b>	<b>43,36</b>
<b>DELITOS CONTRA LA PROPIEDAD</b>		
Robos y tentativas de robo (ex. los agrav. por el res. de lesiones y/o muertes)	19	29,43
Robos agrav. y tentativas de robo agrav. por el res. de lesiones y/o muerte.	0	0,00
Hurtos y tentativa de hurto.	55	85,18
Otros delitos contra la propiedad	25	38,72
<b>Total de delitos contra la propiedad</b>	<b>99</b>	<b>153,32</b>
<b>DELITOS CONTRA EL ESTADO Y LA COMUNIDAD</b>		
Delitos contra la seguridad pública	2	3,10
Delitos contra el orden público	0	0,00
Delitos contra la seguridad de la nación	0	0,00
Delitos contra los poderes públicos y el orden constitucional	0	0,00
Delitos contra la administración pública	0	0,00
Delitos contra la fe pública	2	3,10
<b>Total de delitos contra el estado y la comunidad</b>	<b>4</b>	<b>6,19</b>
<b>DELITOS CONTRA EL ESTADO CIVIL</b>		
<b>LEY 23.737 (estupefacientes)</b>	<b>0</b>	<b>0,00</b>
<b>OTROS DELITOS PREVISTOS EN LEYES ESPECIALES</b>	<b>9</b>	<b>13,94</b>
<b>TOTAL DE HECHOS DELICTUOSOS</b>	<b>192</b>	<b>297,35</b>

<b>LOS LAGOS</b>		
<b>DELITOS CONTRA LAS PERSONAS</b>		
Homicidios dolosos	0	0,00
Homicidios dolosos en grado de tentativa	0	0,00
Homicidios culposos en accidentes de tránsito	0	0,00
Homicidios culposos por otros hechos	0	0,00
Lesiones dolosas	32	36,98
Lesiones culposas en accidentes de tránsito	1	1,16
Lesiones culposas por otros hechos	10	11,56
Otros delitos contra las personas	4	4,62
<b>Total de delitos contra las personas</b>	<b>47</b>	<b>54,31</b>
<b>DELITOS CONTRA LA INTEGRIDAD SEXUAL Y EL HONOR</b>		
Delitos contra el honor	0	0,00
Violaciones	1	1,16
Otros delitos contra la integridad sexual	6	6,93
<b>Total de delitos contra la integridad sexual y el honor</b>	<b>7</b>	<b>8,09</b>
<b>DELITOS CONTRA LA LIBERTAD</b>		
Amenazas	50	57,78
Otros delitos contra la libertad	1	1,16
<b>Total de delitos contra la libertad</b>	<b>51</b>	<b>58,93</b>
<b>DELITOS CONTRA LA PROPIEDAD</b>		
Robos y tentativas de robo (ex. los agrav. por el res. de lesiones y/o muertes)	114	131,73
Robos agrav. y tentativas de robo agrav. por el res. de lesiones y/o muerte.	0	0,00
Hurtos y tentativa de hurto.	257	296,97
Otros delitos contra la propiedad	98	113,24
<b>Total de delitos contra la propiedad</b>	<b>469</b>	<b>541,95</b>
<b>DELITOS CONTRA EL ESTADO Y LA COMUNIDAD</b>		
Delitos contra la seguridad pública	0	0,00
Delitos contra el orden público	0	0,00
Delitos contra la seguridad de la nación	0	0,00
Delitos contra los poderes públicos y el orden constitucional	0	0,00
Delitos contra la administración pública	2	2,31
Delitos contra la fe pública	2	2,31
<b>Total de delitos contra el estado y la comunidad</b>	<b>4</b>	<b>4,62</b>
<b>DELITOS CONTRA EL ESTADO CIVIL</b>		
<b>LEY 23.737 (estupefacientes)</b>	<b>2</b>	<b>2,31</b>
<b>OTROS DELITOS PREVISTOS EN LEYES ESPECIALES</b>	<b>70</b>	<b>80,89</b>
<b>TOTAL DE HECHOS DELICTUOSOS</b>	<b>650</b>	<b>751,10</b>

DELITOS	FRECUENCIA	TASA C/10000 Hab.
<b>MINAS</b>		
<b>DELITOS CONTRA LAS PERSONAS</b>		
Homicidios dolosos	0	0,00
Homicidios dolosos en grado de tentativa	0	0,00
Homicidios culposos en accidentes de tránsito	0	0,00
Homicidios culposos por otros hechos	0	0,00
Lesiones dolosas	39	55,15
Lesiones culposas en accidentes de tránsito	0	0,00
Lesiones culposas por otros hechos	2	2,83
Otros delitos contra las personas	4	5,66
<b>Total de delitos contra las personas</b>	<b>45</b>	<b>63,63</b>
<b>DELITOS CONTRA LA INTEGRIDAD SEXUAL Y EL HONOR</b>		
Delitos contra el honor	0	0,00
Violaciones	1	1,41
Otros delitos contra la integridad sexual	0	0,00
<b>Total de delitos contra la integridad sexual y el honor</b>	<b>1</b>	<b>1,41</b>
<b>DELITOS CONTRA LA LIBERTAD</b>		
Amenazas	38	53,73
Otros delitos contra la libertad	0	0,00
<b>Total de delitos contra la libertad</b>	<b>38</b>	<b>53,73</b>
<b>DELITOS CONTRA LA PROPIEDAD</b>		
Robos y tentativas de robo (ex. los agrav. por el res. de lesiones y/o muertes)	36	50,90
Robos agrav. y tentativas de robo agrav. por el res. de lesiones y/o muerte.	0	0,00
Hurtos y tentativa de hurto.	81	114,54
Otros delitos contra la propiedad	60	84,84
<b>Total de delitos contra la propiedad</b>	<b>177</b>	<b>250,28</b>
<b>DELITOS CONTRA EL ESTADO Y LA COMUNIDAD</b>		
Delitos contra la seguridad pública	1	1,41
Delitos contra el orden público	0	0,00
Delitos contra la seguridad de la nación	0	0,00
Delitos contra los poderes públicos y el orden constitucional	0	0,00
Delitos contra la administración pública	0	0,00
Delitos contra la fe pública	0	0,00
<b>Total de delitos contra el estado y la comunidad</b>	<b>1</b>	<b>1,41</b>
<b>DELITOS CONTRA EL ESTADO CIVIL</b>		
<b>LEY 23.737 (estupefacientes)</b>	<b>0</b>	<b>0,00</b>
<b>OTROS DELITOS PREVISTOS EN LEYES ESPECIALES</b>	<b>19</b>	<b>26,87</b>
<b>TOTAL DE HECHOS DELICTUOSOS</b>	<b>281</b>	<b>397,34</b>

<b>NORQUÍN</b>		
<b>DELITOS CONTRA LAS PERSONAS</b>		
Homicidios dolosos	0	0,00
Homicidios dolosos en grado de tentativa	0	0,00
Homicidios culposos en accidentes de tránsito	1	2,16
Homicidios culposos por otros hechos	0	0,00
Lesiones dolosas	10	21,61
Lesiones culposas en accidentes de tránsito	0	0,00
Lesiones culposas por otros hechos	4	8,64
Otros delitos contra las personas	34	73,47
<b>Total de delitos contra las personas</b>	<b>49</b>	<b>105,88</b>
<b>DELITOS CONTRA LA INTEGRIDAD SEXUAL Y EL HONOR</b>		
Delitos contra el honor	0	0,00
Violaciones	0	0,00
Otros delitos contra la integridad sexual	2	4,32
<b>Total de delitos contra la integridad sexual y el honor</b>	<b>2</b>	<b>4,32</b>
<b>DELITOS CONTRA LA LIBERTAD</b>		
Amenazas	4	8,64
Otros delitos contra la libertad	0	0,00
<b>Total de delitos contra la libertad</b>	<b>4</b>	<b>8,64</b>
<b>DELITOS CONTRA LA PROPIEDAD</b>		
Robos y tentativas de robo (ex. los agrav. por el res. de lesiones y/o muertes)	13	28,09
Robos agrav. y tentativas de robo agrav. por el res. de lesiones y/o muerte.	0	0,00
Hurtos y tentativa de hurto.	79	170,70
Otros delitos contra la propiedad	33	71,31
<b>Total de delitos contra la propiedad</b>	<b>125</b>	<b>270,10</b>
<b>DELITOS CONTRA EL ESTADO Y LA COMUNIDAD</b>		
Delitos contra la seguridad pública	0	0,00
Delitos contra el orden público	0	0,00
Delitos contra la seguridad de la nación	0	0,00
Delitos contra los poderes públicos y el orden constitucional	1	2,16
Delitos contra la administración pública	2	4,32
Delitos contra la fe pública	1	2,16
<b>Total de delitos contra el estado y la comunidad</b>	<b>4</b>	<b>8,64</b>
<b>DELITOS CONTRA EL ESTADO CIVIL</b>		
<b>LEY 23.737 (estupefacientes)</b>	<b>0</b>	<b>0,00</b>
<b>OTROS DELITOS PREVISTOS EN LEYES ESPECIALES</b>	<b>6</b>	<b>12,96</b>
<b>TOTAL DE HECHOS DELICTUOSOS</b>	<b>192</b>	<b>414,87</b>

DELITOS	FRECUENCIA	TASA C/10000 Hab.
<b>PEHUENCHES</b>		
<b>DELITOS CONTRA LAS PERSONAS</b>		
Homicidios dolosos	1	0,73
Homicidios dolosos en grado de tentativa	0	0,00
Homicidios culposos en accidentes de tránsito	0	0,00
Homicidios culposos por otros hechos	0	0,00
Lesiones dolosas	69	50,13
Lesiones culposas en accidentes de tránsito	0	0,00
Lesiones culposas por otros hechos	4	2,91
Otros delitos contra las personas	16	11,62
<b>Total de delitos contra las personas</b>	<b>90</b>	<b>65,38</b>
<b>DELITOS CONTRA LA INTEGRIDAD SEXUAL Y EL HONOR</b>		
Delitos contra el honor	3	2,18
Violaciones	3	2,18
Otros delitos contra la integridad sexual	1	0,73
<b>Total de delitos contra la integridad sexual y el honor</b>	<b>7</b>	<b>5,09</b>
<b>DELITOS CONTRA LA LIBERTAD</b>		
Amenazas	51	37,05
Otros delitos contra la libertad	1	0,73
<b>Total de delitos contra la libertad</b>	<b>52</b>	<b>37,78</b>
<b>DELITOS CONTRA LA PROPIEDAD</b>		
Robos y tentativas de robo (ex. los agrav. por el res. de lesiones y/o muertes)	332	241,19
Robos agrav. y tentativas de robo agrav. por el res. de lesiones y/o muerte.	1	0,73
Hurtos y tentativa de hurto.	283	205,59
Otros delitos contra la propiedad	81	58,84
<b>Total de delitos contra la propiedad</b>	<b>697</b>	<b>506,36</b>
<b>DELITOS CONTRA EL ESTADO Y LA COMUNIDAD</b>		
Delitos contra la seguridad pública	2	1,45
Delitos contra el orden público	3	2,18
Delitos contra la seguridad de la nación	1	0,73
Delitos contra los poderes públicos y el orden constitucional	0	0,00
Delitos contra la administración pública	0	0,00
Delitos contra la fe pública	0	0,00
<b>Total de delitos contra el estado y la comunidad</b>	<b>6</b>	<b>4,36</b>
<b>DELITOS CONTRA EL ESTADO CIVIL</b>		
LEY 23.737 (estupefacientes)	2	1,45
<b>OTROS DELITOS PREVISTOS EN LEYES ESPECIALES</b>	<b>19</b>	<b>13,80</b>
<b>TOTAL DE HECHOS DELICTUOSOS</b>	<b>873</b>	<b>634,22</b>

<b>PICUNCHES</b>		
<b>DELITOS CONTRA LAS PERSONAS</b>		
Homicidios dolosos	0	0,00
Homicidios dolosos en grado de tentativa	0	0,00
Homicidios culposos en accidentes de tránsito	0	0,00
Homicidios culposos por otros hechos	3	4,67
Lesiones dolosas	37	57,57
Lesiones culposas en accidentes de tránsito	0	0,00
Lesiones culposas por otros hechos	0	0,00
Otros delitos contra las personas	2	3,11
<b>Total de delitos contra las personas</b>	<b>42</b>	<b>65,35</b>
<b>DELITOS CONTRA LA INTEGRIDAD SEXUAL Y EL HONOR</b>		
Delitos contra el honor	0	0,00
Violaciones	1	1,56
Otros delitos contra la integridad sexual	1	1,56
<b>Total de delitos contra la integridad sexual y el honor</b>	<b>2</b>	<b>3,11</b>
<b>DELITOS CONTRA LA LIBERTAD</b>		
Amenazas	16	24,89
Otros delitos contra la libertad	0	0,00
<b>Total de delitos contra la libertad</b>	<b>16</b>	<b>24,89</b>
<b>DELITOS CONTRA LA PROPIEDAD</b>		
Robos y tentativas de robo (ex. los agrav. por el res. de lesiones y/o muertes)	32	49,79
Robos agrav. y tentativas de robo agrav. por el res. de lesiones y/o muerte.	0	0,00
Hurtos y tentativa de hurto.	69	107,36
Otros delitos contra la propiedad	51	79,35
<b>Total de delitos contra la propiedad</b>	<b>152</b>	<b>236,50</b>
<b>DELITOS CONTRA EL ESTADO Y LA COMUNIDAD</b>		
Delitos contra la seguridad pública	0	0,00
Delitos contra el orden público	0	0,00
Delitos contra la seguridad de la nación	0	0,00
Delitos contra los poderes públicos y el orden constitucional	0	0,00
Delitos contra la administración pública	0	0,00
Delitos contra la fe pública	4	6,22
<b>Total de delitos contra el estado y la comunidad</b>	<b>4</b>	<b>6,22</b>
<b>DELITOS CONTRA EL ESTADO CIVIL</b>		
LEY 23.737 (estupefacientes)	0	0,00
<b>OTROS DELITOS PREVISTOS EN LEYES ESPECIALES</b>	<b>3</b>	<b>4,67</b>
<b>TOTAL DE HECHOS DELICTUOSOS</b>	<b>219</b>	<b>340,75</b>

DELITOS	FRECUENCIA	TASA C/10000 Hab.
<b>PICÚN-LEUFÚ</b>		
<b>DELITOS CONTRA LAS PERSONAS</b>		
Homicidios dolosos	0	0,00
Homicidios dolosos en grado de tentativa	0	0,00
Homicidios culposos en accidentes de tránsito	0	0,00
Homicidios culposos por otros hechos	2	4,68
Lesiones dolosas	2	4,68
Lesiones culposas en accidentes de tránsito	0	0,00
Lesiones culposas por otros hechos	0	0,00
Otros delitos contra las personas	3	7,02
<b>Total de delitos contra las personas</b>	<b>7</b>	<b>16,39</b>
<b>DELITOS CONTRA LA INTEGRIDAD SEXUAL Y EL HONOR</b>		
Delitos contra el honor	2	4,68
Violaciones	1	2,34
Otros delitos contra la integridad sexual	2	4,68
<b>Total de delitos contra la integridad sexual y el honor</b>	<b>5</b>	<b>11,70</b>
<b>DELITOS CONTRA LA LIBERTAD</b>		
Amenazas	8	18,73
Otros delitos contra la libertad	0	0,00
<b>Total de delitos contra la libertad</b>	<b>8</b>	<b>18,73</b>
<b>DELITOS CONTRA LA PROPIEDAD</b>		
Robos y tentativas de robo (ex. los agrav. por el res. de lesiones y/o muertes)	43	100,66
Robos agrav. y tentativas de robo agrav. por el res. de lesiones y/o muerte.	0	0,00
Hurtos y tentativa de hurto.	60	140,45
Otros delitos contra la propiedad	9	21,07
<b>Total de delitos contra la propiedad</b>	<b>112</b>	<b>262,17</b>
<b>DELITOS CONTRA EL ESTADO Y LA COMUNIDAD</b>		
Delitos contra la seguridad pública	1	2,34
Delitos contra el orden público	1	2,34
Delitos contra la seguridad de la nación	0	0,00
Delitos contra los poderes públicos y el orden constitucional	1	2,34
Delitos contra la administración pública	3	7,02
Delitos contra la fe pública	1	2,34
<b>Total de delitos contra el estado y la comunidad</b>	<b>7</b>	<b>16,39</b>
<b>DELITOS CONTRA EL ESTADO CIVIL</b>		
LEY 23.737 (estupefacientes)	0	0,00
<b>OTROS DELITOS PREVISTOS EN LEYES ESPECIALES</b>	<b>12</b>	<b>28,09</b>
<b>TOTAL DE HECHOS DELICTUOSOS</b>	<b>151</b>	<b>353,46</b>

<b>ZAPALA</b>		
<b>DELITOS CONTRA LAS PERSONAS</b>		
Homicidios dolosos	1	0,28
Homicidios dolosos en grado de tentativa	1	0,28
Homicidios culposos en accidentes de tránsito	0	0,00
Homicidios culposos por otros hechos	7	1,95
Lesiones dolosas	190	53,06
Lesiones culposas en accidentes de tránsito	0	0,00
Lesiones culposas por otros hechos	2	0,56
Otros delitos contra las personas	35	9,77
<b>Total de delitos contra las personas</b>	<b>236</b>	<b>65,91</b>
<b>DELITOS CONTRA LA INTEGRIDAD SEXUAL Y EL HONOR</b>		
Delitos contra el honor	0	0,00
Violaciones	2	0,56
Otros delitos contra la integridad sexual	10	2,79
<b>Total de delitos contra la integridad sexual y el honor</b>	<b>12</b>	<b>3,35</b>
<b>DELITOS CONTRA LA LIBERTAD</b>		
Amenazas	142	39,66
Otros delitos contra la libertad	4	1,12
<b>Total de delitos contra la libertad</b>	<b>146</b>	<b>40,78</b>
<b>DELITOS CONTRA LA PROPIEDAD</b>		
Robos y tentativas de robo (ex. los agrav. por el res. de lesiones y/o muertes)	813	227,06
Robos agrav. y tentativas de robo agrav. por el res. de lesiones y/o muerte.	0	0,00
Hurtos y tentativa de hurto.	731	204,16
Otros delitos contra la propiedad	291	81,27
<b>Total de delitos contra la propiedad</b>	<b>1835</b>	<b>512,48</b>
<b>DELITOS CONTRA EL ESTADO Y LA COMUNIDAD</b>		
Delitos contra la seguridad pública	2	0,56
Delitos contra el orden público	0	0,00
Delitos contra la seguridad de la nación	0	0,00
Delitos contra los poderes públicos y el orden constitucional	1	0,28
Delitos contra la administración pública	20	5,59
Delitos contra la fe pública	0	0,00
<b>Total de delitos contra el estado y la comunidad</b>	<b>23</b>	<b>6,42</b>
<b>DELITOS CONTRA EL ESTADO CIVIL</b>		
LEY 23.737 (estupefacientes)	1	0,28
<b>OTROS DELITOS PREVISTOS EN LEYES ESPECIALES</b>	<b>3</b>	<b>0,84</b>
<b>TOTAL DE HECHOS DELICTUOSOS</b>	<b>2256</b>	<b>630,06</b>

DELITOS	FRECUENCIA	TASA C/10000 Hab.
<b>TODA LA PROVINCIA - SEGURIDAD VIAL</b>		
<b>DELITOS CONTRA LAS PERSONAS</b>		
Homicidios dolosos	0	0,00
Homicidios dolosos en grado de tentativa	0	0,00
Homicidios culposos en accidentes de tránsito	35	0,00
Homicidios culposos por otros hechos	0	0,00
Lesiones dolosas	0	0,00
Lesiones culposas en accidentes de tránsito	938	0,00
Lesiones culposas por otros hechos	0	0,00
Otros delitos contra las personas	0	0,00
<b>Total de delitos contra las personas</b>	<b>973</b>	<b>0,00</b>
<b>DELITOS CONTRA LA INTEGRIDAD SEXUAL Y EL HONOR</b>		
Delitos contra el honor	0	0,00
Violaciones	0	0,00
Otros delitos contra la integridad sexual	0	0,00
<b>Total de delitos contra la integridad sexual y el honor</b>	<b>0</b>	<b>0,00</b>
<b>DELITOS CONTRA LA LIBERTAD</b>		
Amenazas	0	0,00
Otros delitos contra la libertad	0	0,00
<b>Total de delitos contra la libertad</b>	<b>0</b>	<b>0,00</b>
<b>DELITOS CONTRA LA PROPIEDAD</b>		
Robos y tentativas de robo (ex. los agrav. por el res. de lesiones y/o muertes)	0	0,00
Robos agrav. y tentativas de robo agrav. por el res. de lesiones y/o muerte.	0	0,00
Hurtos y tentativa de hurto.	0	0,00
Otros delitos contra la propiedad	0	0,00
<b>Total de delitos contra la propiedad</b>	<b>0</b>	<b>0,00</b>
<b>DELITOS CONTRA EL ESTADO Y LA COMUNIDAD</b>		
Delitos contra la seguridad pública	0	0,00
Delitos contra el orden público	0	0,00
Delitos contra la seguridad de la nación	0	0,00
Delitos contra los poderes públicos y el orden constitucional	0	0,00
Delitos contra la administración pública	0	0,00
Delitos contra la fe pública	0	0,00
<b>Total de delitos contra el estado y la comunidad</b>	<b>0</b>	<b>0,00</b>
<b>DELITOS CONTRA EL ESTADO CIVIL</b>		
<b>LEY 23.737 (estupefacientes)</b>	<b>0</b>	<b>0,00</b>
<b>OTROS DELITOS PREVISTOS EN LEYES ESPECIALES</b>	<b>0</b>	<b>0,00</b>
<b>TOTAL DE HECHOS DELICTUOSOS</b>	<b>973</b>	<b>0,00</b>

<b>POLICÍA FEDERAL ARGENTINA</b>		
<b>DELITOS CONTRA LAS PERSONAS</b>		
Homicidios dolosos	0	0,00
Homicidios dolosos en grado de tentativa	0	0,00
Homicidios culposos en accidentes de tránsito	0	0,00
Homicidios culposos por otros hechos	0	0,00
Lesiones dolosas	0	0,00
Lesiones culposas en accidentes de tránsito	0	0,00
Lesiones culposas por otros hechos	0	0,00
Otros delitos contra las personas	0	0,00
<b>Total de delitos contra las personas</b>	<b>0</b>	<b>0,00</b>
<b>DELITOS CONTRA LA INTEGRIDAD SEXUAL Y EL HONOR</b>		
Delitos contra el honor	0	0,00
Violaciones	0	0,00
Otros delitos contra la integridad sexual	0	0,00
<b>Total de delitos contra la integridad sexual y el honor</b>	<b>0</b>	<b>0,00</b>
<b>DELITOS CONTRA LA LIBERTAD</b>		
Amenazas	1	0,00
Otros delitos contra la libertad	0	0,00
<b>Total de delitos contra la libertad</b>	<b>1</b>	<b>0,00</b>
<b>DELITOS CONTRA LA PROPIEDAD</b>		
Robos y tentativas de robo (ex. los agrav. por el res. de lesiones y/o muertes)	4	0,00
Robos agrav. y tentativas de robo agrav. por el res. de lesiones y/o muerte.	0	0,00
Hurtos y tentativa de hurto.	3	0,00
Otros delitos contra la propiedad	5	0,00
<b>Total de delitos contra la propiedad</b>	<b>12</b>	<b>0,00</b>
<b>DELITOS CONTRA EL ESTADO Y LA COMUNIDAD</b>		
Delitos contra la seguridad pública	1	0,00
Delitos contra el orden público	0	0,00
Delitos contra la seguridad de la nación	0	0,00
Delitos contra los poderes públicos y el orden constitucional	0	0,00
Delitos contra la administración pública	1	0,00
Delitos contra la fe pública	9	0,00
<b>Total de delitos contra el estado y la comunidad</b>	<b>11</b>	<b>0,00</b>
<b>DELITOS CONTRA EL ESTADO CIVIL</b>		
<b>LEY 23.737 (estupefacientes)</b>	<b>58</b>	<b>0,00</b>
<b>OTROS DELITOS PREVISTOS EN LEYES ESPECIALES</b>	<b>7</b>	<b>0,00</b>
<b>TOTAL DE HECHOS DELICTUOSOS</b>	<b>89</b>	<b>0,00</b>

Delitos contra las Personas, contra la Integridad Sexual y el Honor HECHOS Y VICTIMAS		NEUQUEN							
AÑO 2004									
Tipo de Delito	HECHOS		VICTIMAS						
	Total de Hechos	Tasa de Hechos c/100.000 hab.	Masculino	Tasa de Víctimas Masculinas c/100.000 hab.	Femenino	Tasa de Víctimas Femeninas c/100.000 hab.	No Consta	Total Víctimas	Tasa del total de Víctimas c/100.000 hab.
<b>DELITOS CONTRA LAS PERSONAS</b>									
Homicidios dolosos	28	5,97	23	9,73	6	2,52	0	29	6,12
Homicidios dolosos en grado de tentativa	4	0,84	1	0,42	2	0,84	0	3	0,63
Homicidios culposos en accidentes de tránsito	36	7,59	27	11,43	16	6,73	1	44	9,28
Homicidios culposos por otros hechos	34	7,17	26	11,00	10	4,20	0	36	7,59
Lesiones dolosas	2.494	525,99	1.508	638,26	998	419,52	31	2.537	535,06
Lesiones culposas en accidentes de tránsito	939	198,04	0	0,00	1	0,42	0	1	0,21
Lesiones culposas por otros hechos	94	19,82	72	30,47	28	11,77	1	101	21,30
Otros delitos contra las personas	724	152,69	394	166,76	264	110,98	15	673	141,94
<b>Total de delitos contra las personas</b>	<b>4.353</b>	<b>918,05</b>	<b>2.051</b>	<b>868,09</b>	<b>1.325</b>	<b>556,98</b>	<b>48</b>	<b>3.424</b>	<b>722,13</b>
<b>DELITOS CONTRA LA INTEGRIDAD SEXUAL Y EL HONOR</b>									
Delitos contra el honor	34	7,17	3	1,27	27	11,35	4	34	7,17
Violaciones	35	7,38	7	2,96	30	12,61	0	37	7,80
Otros delitos contra la integridad sexual	127	26,78	22	9,31	100	42,04	1	123	25,94
<b>Total de delitos contra la integridad sexual y el honor</b>	<b>196</b>	<b>41,34</b>	<b>32</b>	<b>13,54</b>	<b>157</b>	<b>66,00</b>	<b>5</b>	<b>194</b>	<b>40,91</b>
<b>TOTALES</b>	<b>4.549</b>	<b>959,39</b>	<b>2.083</b>	<b>881,63</b>	<b>1.482</b>	<b>622,98</b>	<b>53</b>	<b>3.618</b>	<b>763,04</b>





# Reporte Anual del Sistema de Alerta Temprana - HOMICIDIOS

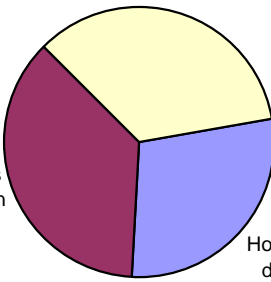
## Provincia de NEUQUEN - Año 2004

**Cuadro Resumen. Total de homicidios por mes**

Hechos	HOMICIDIOS DOLOSOS		HOMICIDIOS CULPOSOS EN HECHOS DE TRANSITO	
	SNIC	SAT	SNIC	SAT
<b>Enero</b>	2	1	4	4
<b>Febrero</b>	2	2	5	5
<b>Marzo</b>	2	2	3	3
<b>Abril</b>	2	2	4	4
<b>Mayo</b>	0		3	3
<b>Junio</b>	2	2	2	2
<b>Julio</b>	2	2	0	
<b>Agosto</b>	3	3	1	1
<b>Septiembre</b>	3	2	5	5
<b>Octubre</b>	1	1	4	3
<b>Noviembre</b>	4	3	1	1
<b>Diciembre</b>	5	5	4	4
<b>Total</b>	<b>28</b>	<b>25</b>	<b>36</b>	<b>35</b>
<b>Promedio mensual</b>	<b>2</b>		<b>3</b>	
<b>Tasa c/100 mil hab.</b>	<b>5,91</b>		<b>7,59</b>	

Aclaración: Del total de los homicidios dolosos y culposos en hechos de tránsito informados en las planillas de hechos delictuosos (SNIC), se posee información detallada solamente del total que aparece en la columna del Sistema de Alerta Temprana (SAT).

**Cuadro Resumen. Total de homicidios del año\***

Tipo de Homicidio	Valores Absolutos	Tipos de Homicidios
<b>Homicidios dolosos</b>	28	<div style="display: flex; justify-content: space-around;"> <div style="text-align: center;"> <p>Homicidios culposos por otros hechos** 35%</p> </div> <div style="text-align: center;">  </div> <div style="text-align: center;"> <p>Homicidios dolosos 29%</p> </div> </div>
<b>Homicidios culposos en tránsito</b>	36	
<b>Homicidios culposos por otros hechos**</b>	34	
<b>Total de Homicidios</b>	98	

\*Los datos de este cuadro provienen de las planillas de Hechos Delictuosos

\*\*De los Homicidios Culposos por otros hechos no se cuenta con información más detallada.

## Homicidios Dolosos

### Provincia de NEUQUEN - Año 2004

#### Cuadro Resumen de Homicidios dolosos.

Cantidad total de hechos, de víctimas y de imputados

<b>Homicidios dolosos</b>	Hechos	Víctimas	Imputados
	25	25	17

#### Serie hechos

En esta serie de cuadros se presenta información resumida acerca de las características del tipo de hecho homicidio doloso.

#### Cuadro 1. Distribución de frecuencias de homicidios dolosos por tipo de lugar de ocurrencia

Tipo de lugar	Cant.
Vía Pública	15
Domicilio Particular	8
Comercio	1
Interior de Rodados	
Cárcel o Comisaría	
Otro Lugar	1
Sin Datos	
<i>Total</i>	25

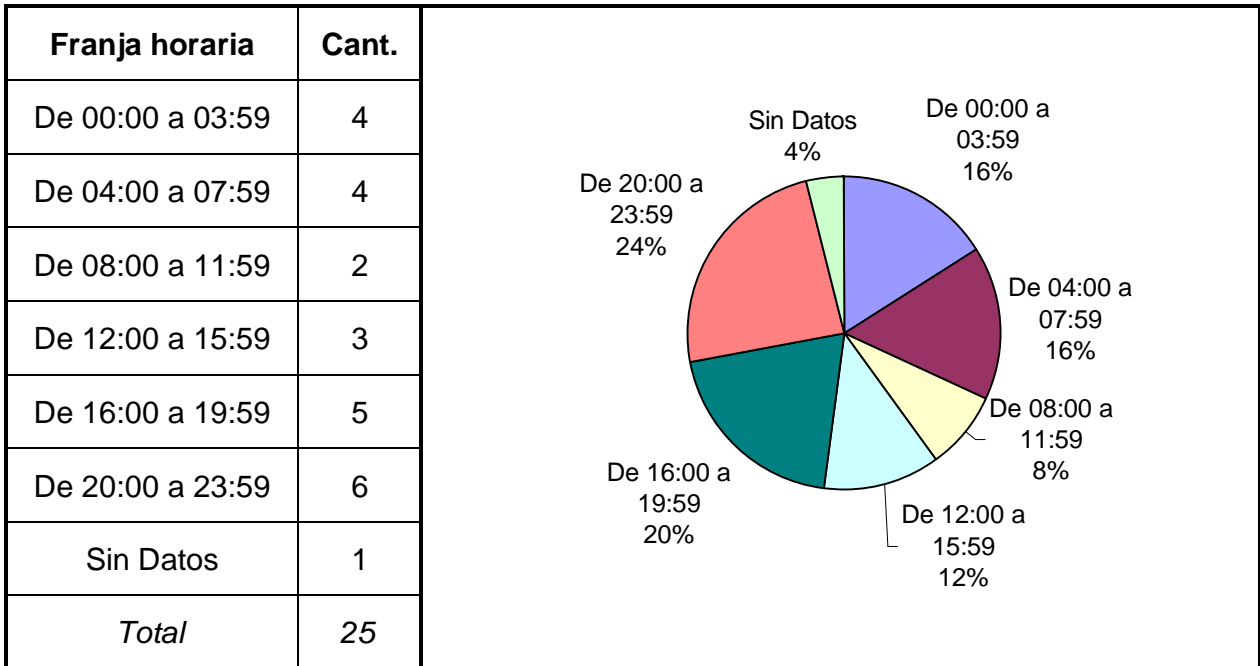
The pie chart illustrates the distribution of homicides by location. The largest slice is 'Vía Pública' at 60%, followed by 'Domicilio Particular' at 32%. 'Comercio' and 'Otro Lugar' each represent 4% of the total.

#### Cuadro 2. Distribución de frecuencias de homicidios dolosos por clase de arma

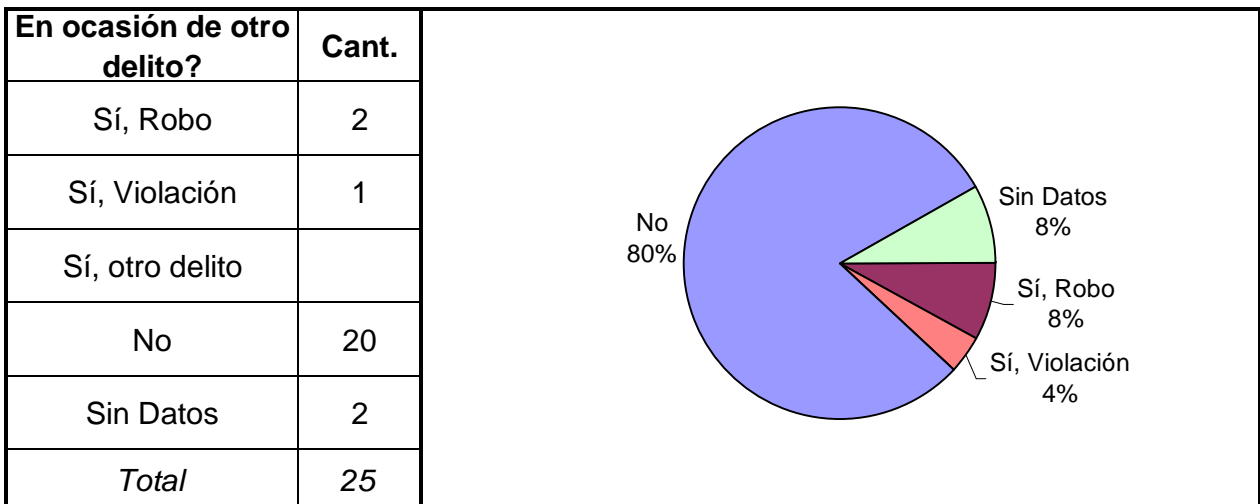
Clase de arma	Cant.
De Fuego	12
Blanca	9
Otra Arma	1
Sin Armas	2
Sin Datos	1
<i>Total</i>	25

The pie chart illustrates the distribution of homicides by weapon type. 'De Fuego' is the most common at 48%, followed by 'Blanca' at 36%. 'Sin Armas' accounts for 8%, while 'Otra Arma' and 'Sin Datos' each account for 4%.

**Cuadro 3. Distribución de frecuencias de homicidios dolosos por franja horaria de ocurrencia**



**Cuadro 4. Distribución de frecuencias de homicidios dolosos según circunstancias en que se produjeron**

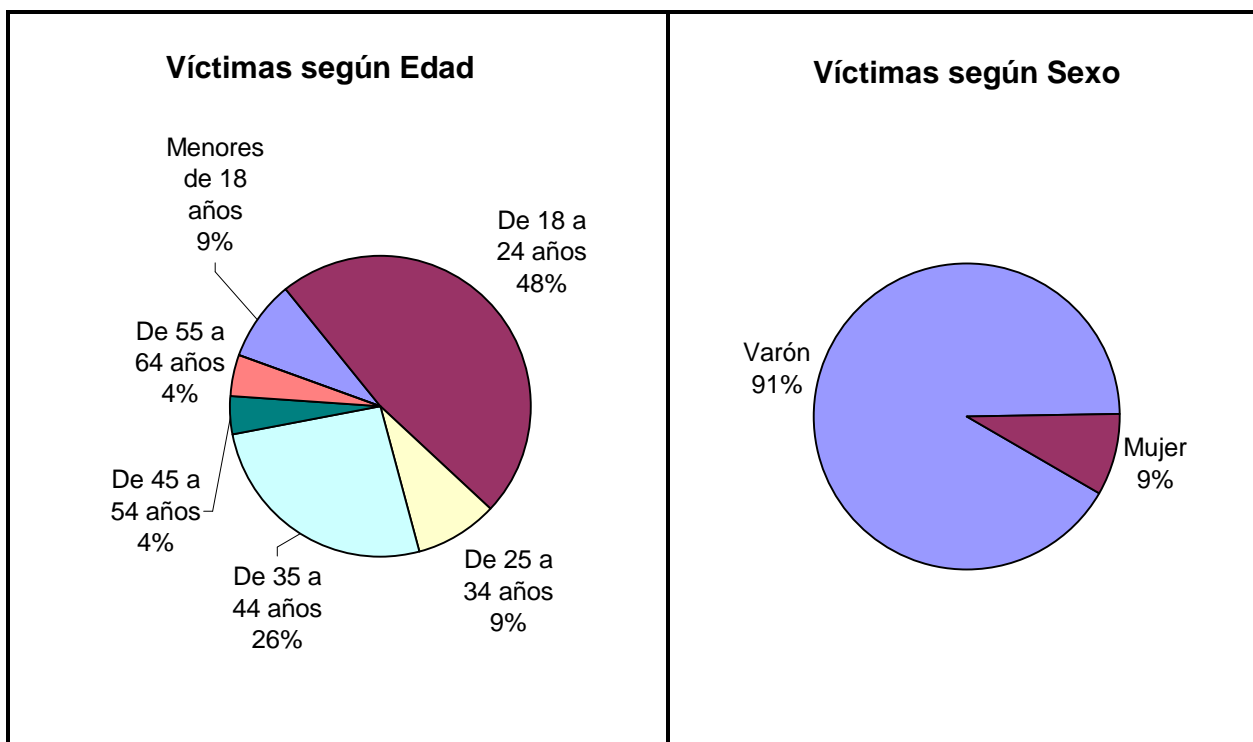


## Serie personas

En esta serie de cuadros se presenta información resumida acerca de las personas involucradas en homicidios dolosos.

**Cuadro 1. Víctimas de homicidios dolosos según sexo por grupo de edades**

Grupo de edad	Varón	Mujer	Sin Datos	Total
Menores de 18 años	2	0	0	2
De 18 a 24 años	11	0	0	11
De 25 a 34 años	1	1	0	2
De 35 a 44 años	5	1	0	6
De 45 a 54 años	1	0	0	1
De 55 a 64 años	1	0	0	1
De 65 años y más	0	0	0	0
Sin Datos	0	0	2	2
<i>Total</i>	<i>21</i>	<i>2</i>	<i>2</i>	<i>25</i>

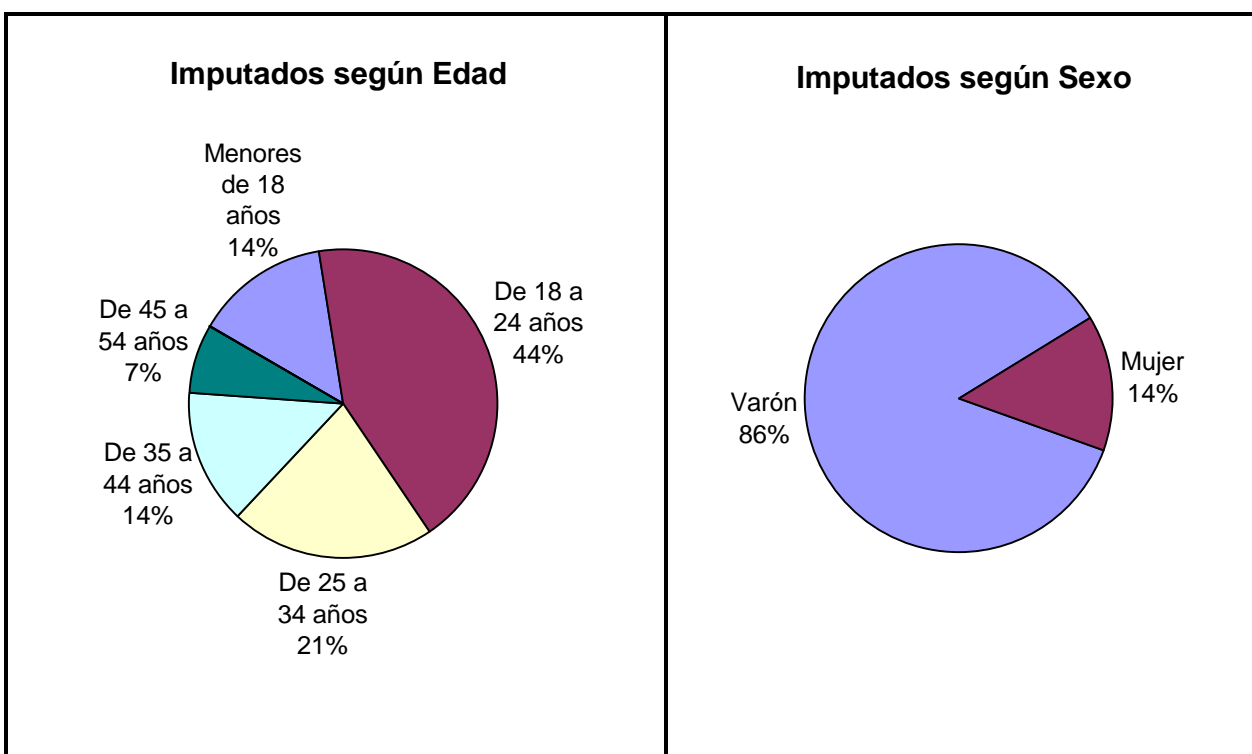


**Cuadro 2. Víctimas de homicidios dolosos según clase de víctima**

<b>Clase de Víctima</b>	<b>Cant.</b>	
Civil	23	
Policía en Servicio		
Policía fuera de Servicio		
Seguridad Privada		
Otra fuerza de seguridad		
Sin Datos	2	
<i>Total</i>	<i>25</i>	

**Cuadro 3. Imputados de homicidios dolosos según sexo por grupo de edades**

Grupo de edad	Varón	Mujer	Sin Datos	Total
Menores de 18 años	2	0	0	2
De 18 a 24 años	5	1	0	6
De 25 a 34 años	2	1	0	3
De 35 a 44 años	2	0	0	2
De 45 a 54 años	1	0	0	1
De 55 a 64 años	0	0	0	0
De 65 años y más	0	0	0	0
Sin Datos	0	0	3	3
<i>Total</i>	<i>12</i>	<i>2</i>	<i>3</i>	<i>17</i>



**Cuadro 4. Imputados de homicidios dolosos según clase de imputado**

<b>Clase de Imputado</b>	<b>Cant.</b>	
Civil	15	
Policía en Servicio		
Policía fuera de Servicio		
Seguridad Privada		
Otra fuerza de seguridad		
Sin Datos	2	
<i>Total</i>	<i>17</i>	

Dirección Nacional de Política Criminal - Ministerio de Justicia, Seguridad y DD. HH.

# Homicidios Culposos en Hechos de Tránsito

Provincia de NEUQUEN - Año 2004

## Cuadro Resumen de Homicidios culposos en hechos de tránsito.

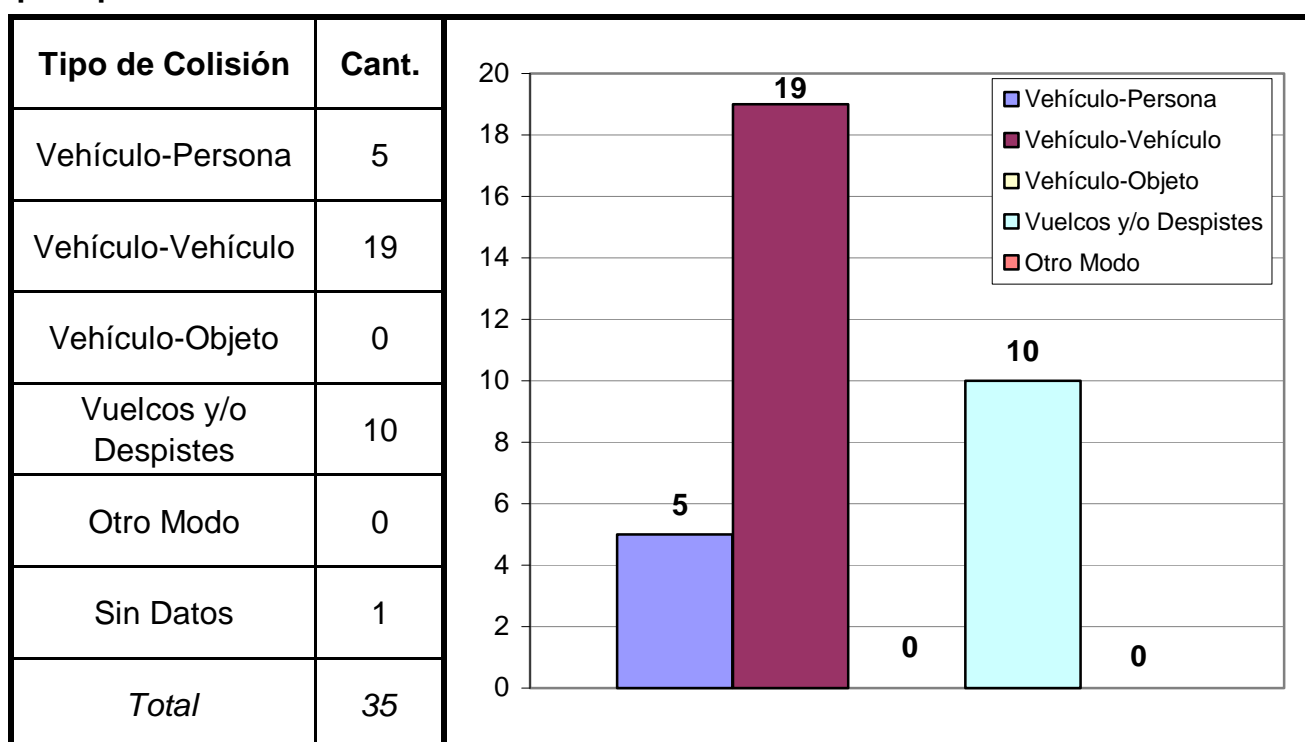
Cantidad total de hechos, de víctimas y de imputados.

<b>Homicidios Culposos en Hechos de Tránsito</b>	Hechos	Víctimas	Imputados
	35	42	27

## Serie hechos

En esta serie de cuadros se presenta información resumida acerca de las características del tipo de hecho homicidio culposo en hecho de tránsito.

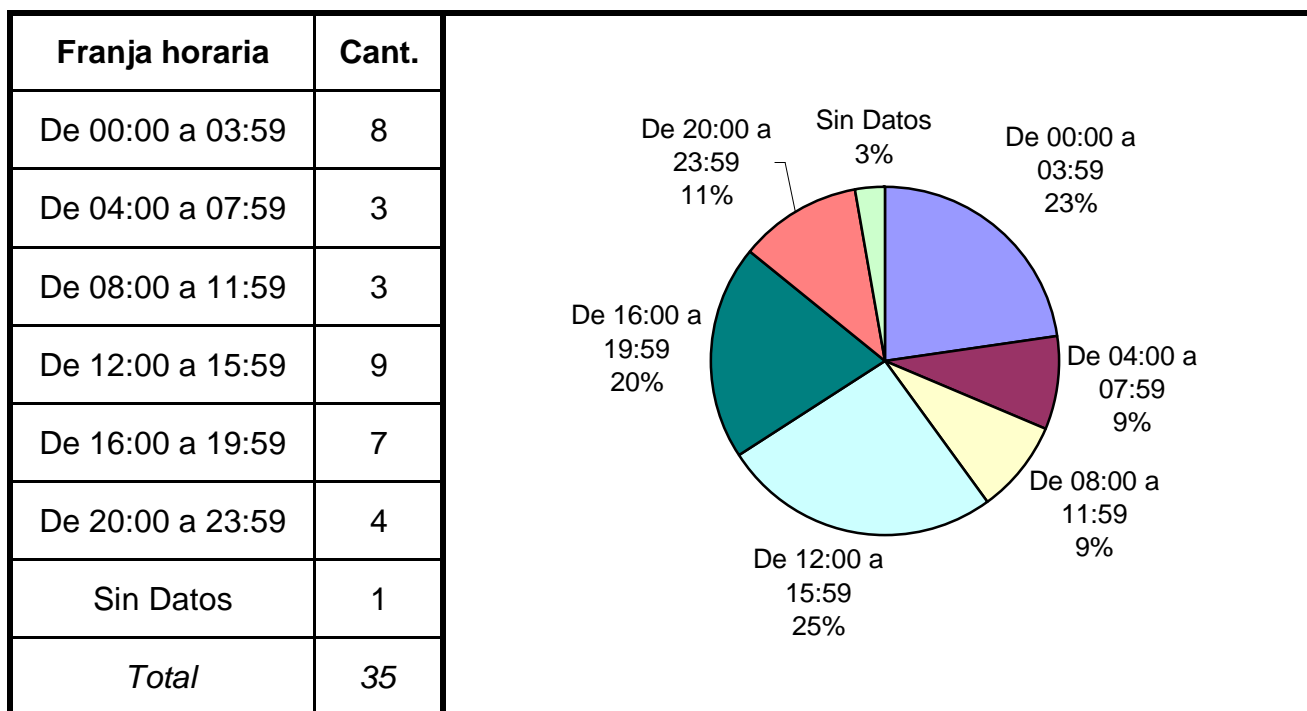
## Cuadro 1. Distribución de frecuencias de homicidios culposos en hecho de tránsito por tipo de colisión



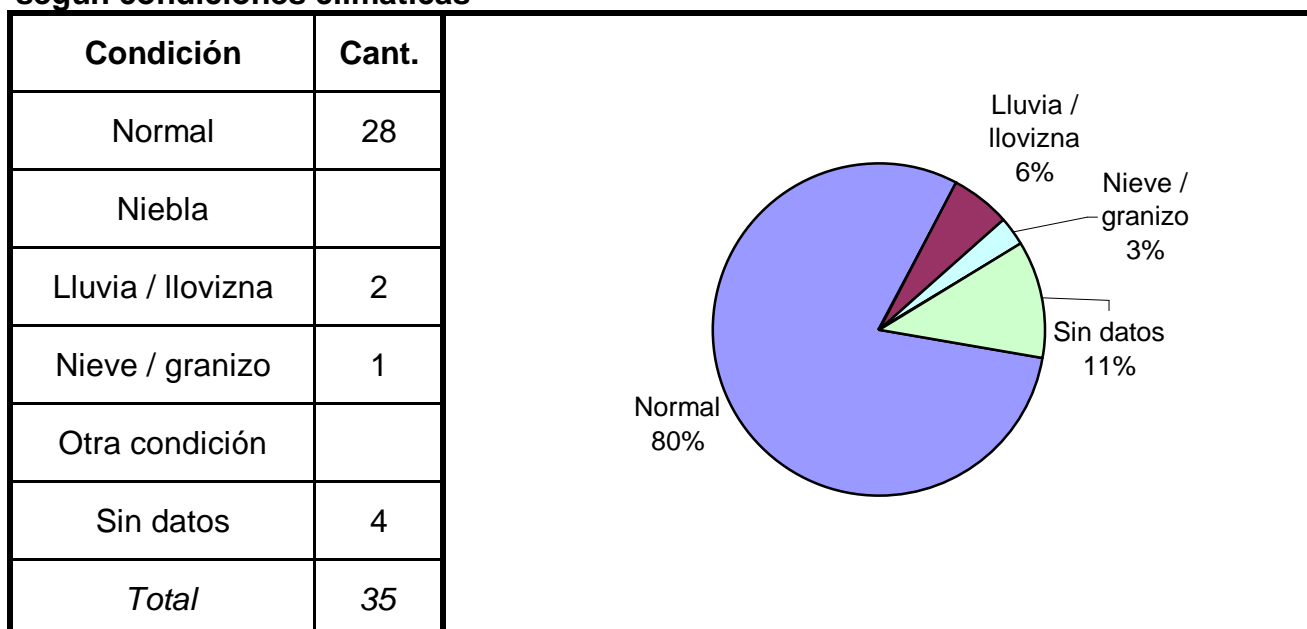
(Aclaración: el total de tipos de colisión puede no coincidir con el total de hechos debido a que las categorías consideradas no son excluyentes de modo que se puede dar más de una modalidad por hecho)



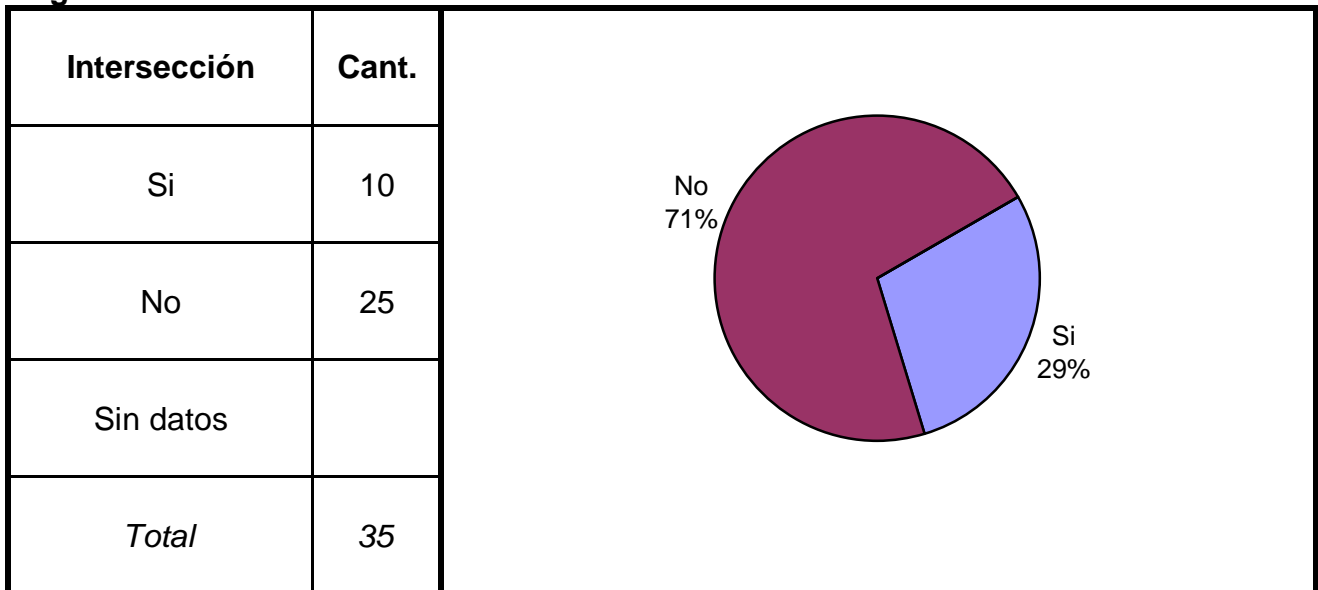
**Cuadro 2. Distribución de frecuencias de homicidios culposos en hechos de tránsito por franja horaria de ocurrencia**



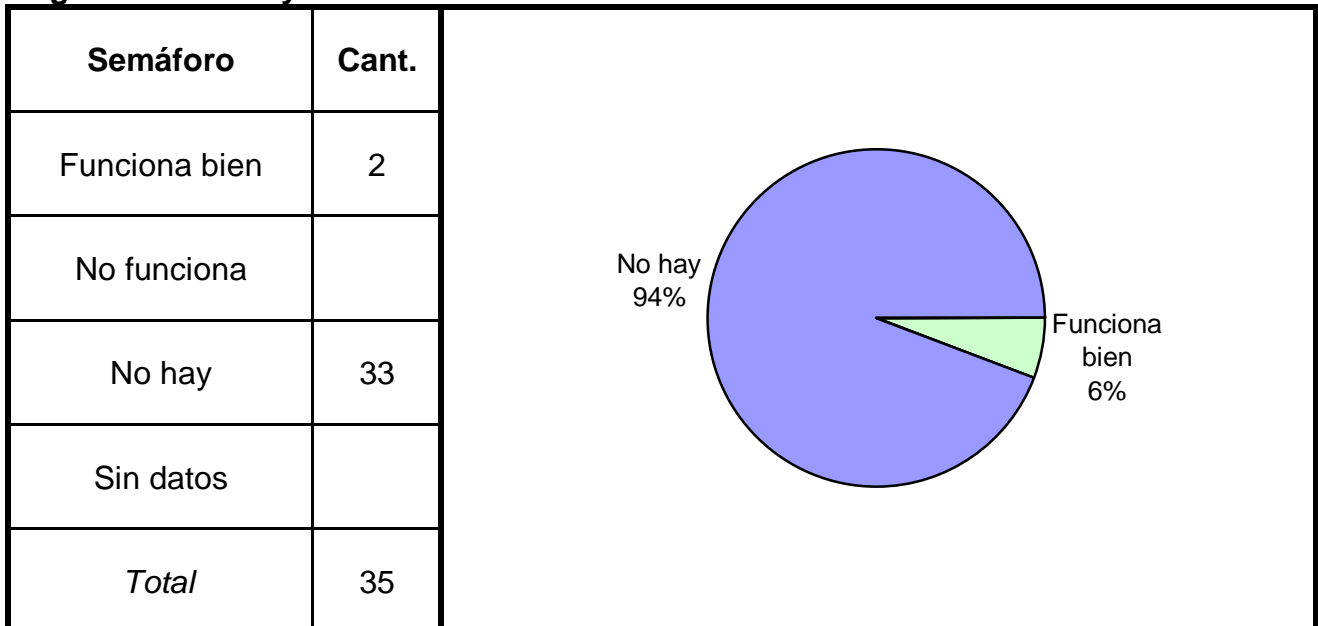
**Cuadro 3. Distribución de frecuencias de homicidios culposos en hechos de tránsito según condiciones climáticas**



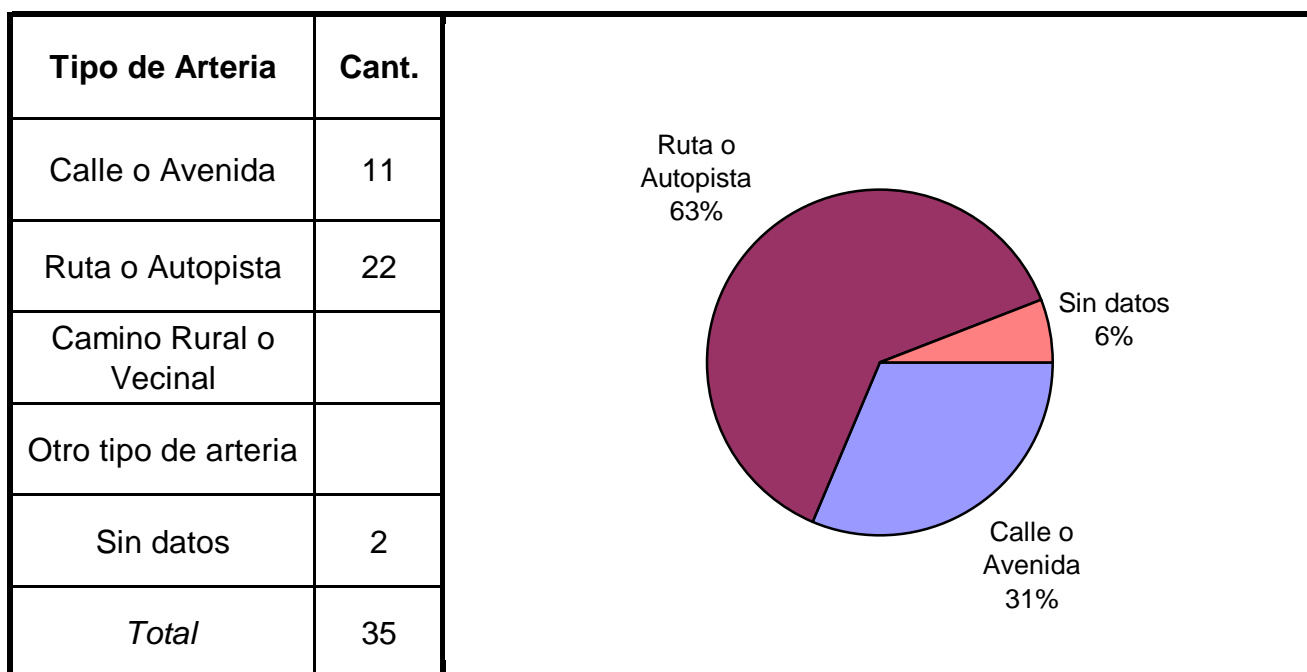
**Cuadro 4. Distribución de frecuencias de homicidios culposos en hechos de tránsito según se trate de hechos ocurridos en intersección de calles**



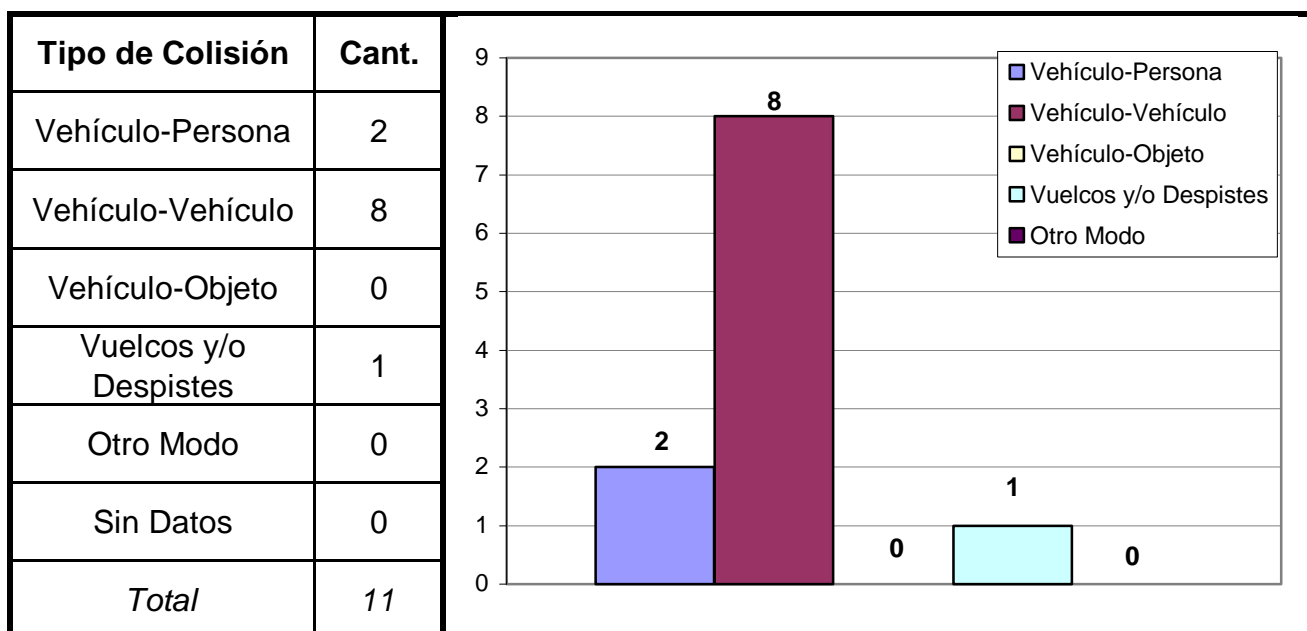
**Cuadro 5. Distribución de frecuencias de homicidios culposos en hechos de tránsito según existencia y/o funcionamiento de semáforo**



**Cuadro 6. Distribución de frecuencias de homicidios culposos en hechos de tránsito según tipo de arteria**

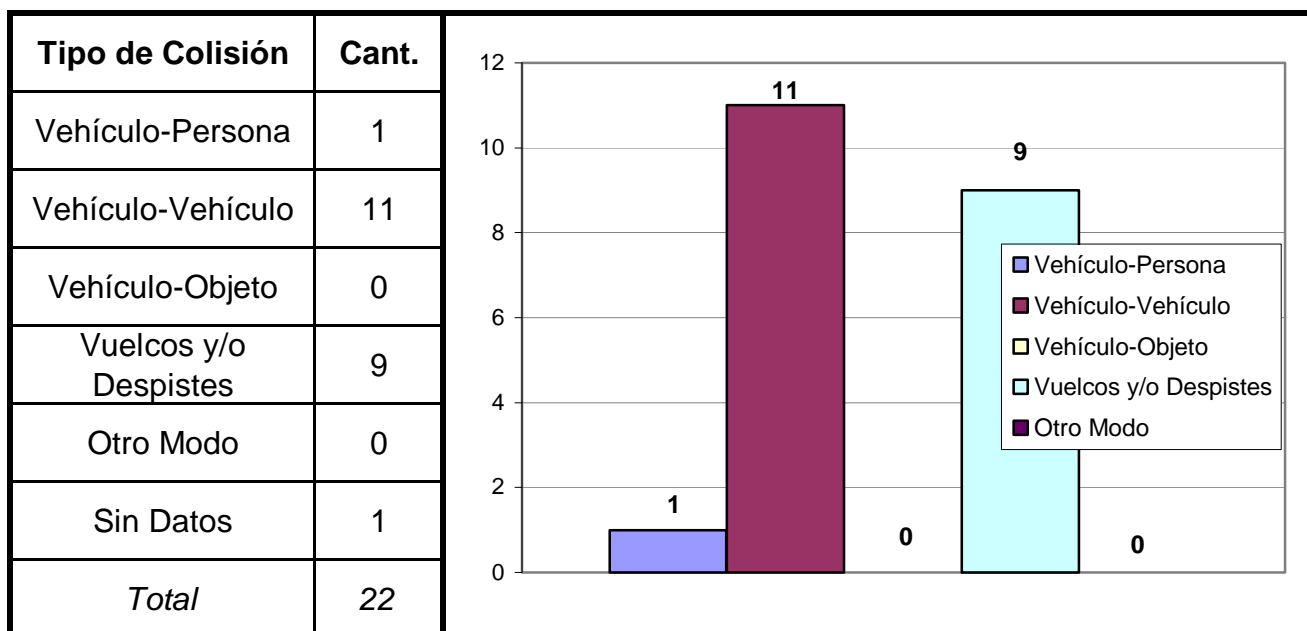


**Cuadro 7. Modo de producción de los hechos ocurridos en Calle o Avenida**



*(Aclaración: el total de tipos de colisión puede no coincidir con el total de hechos debido a que las categorías consideradas no son excluyentes de modo que se puede dar más de una modalidad)*

**Cuadro 8. Modo de producción de los hechos ocurridos en Rutas o Autopistas**



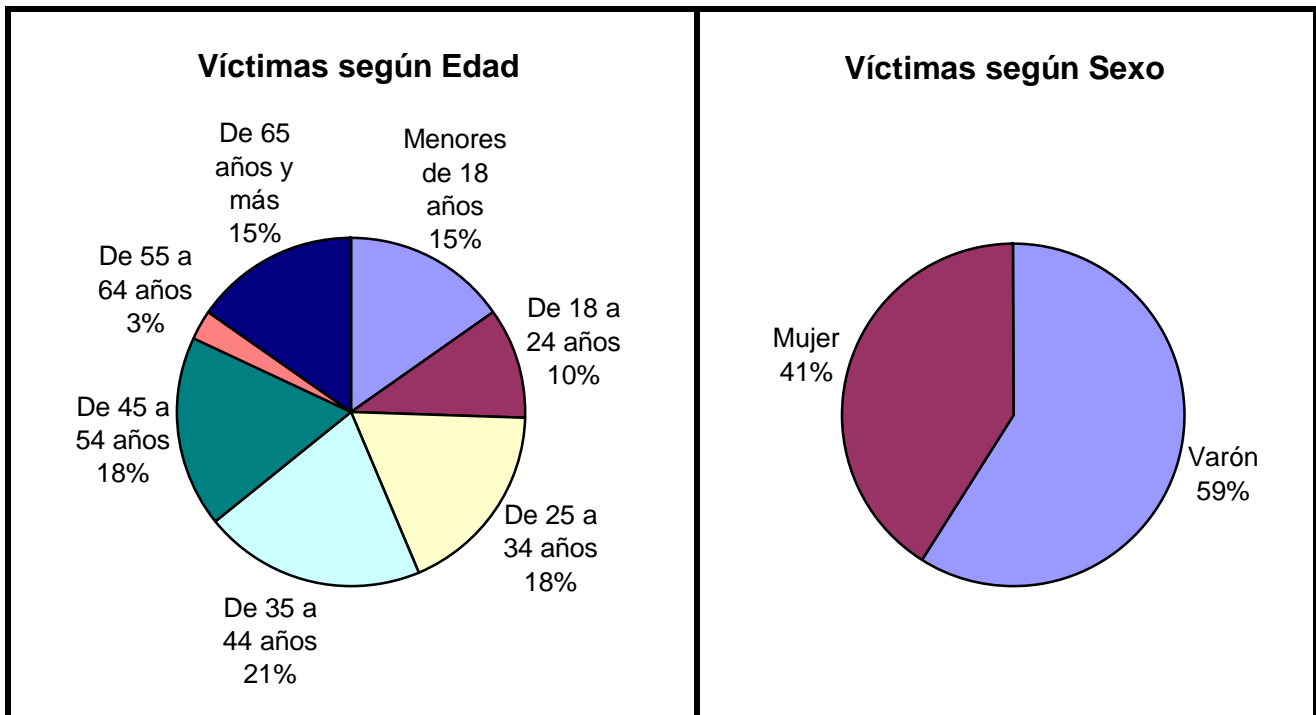
*(Aclaración: el total de tipos de colisión puede no coincidir con el total de hechos debido a que las categorías consideradas no son excluyentes de modo que se puede dar más de una modalidad)*

## Serie personas

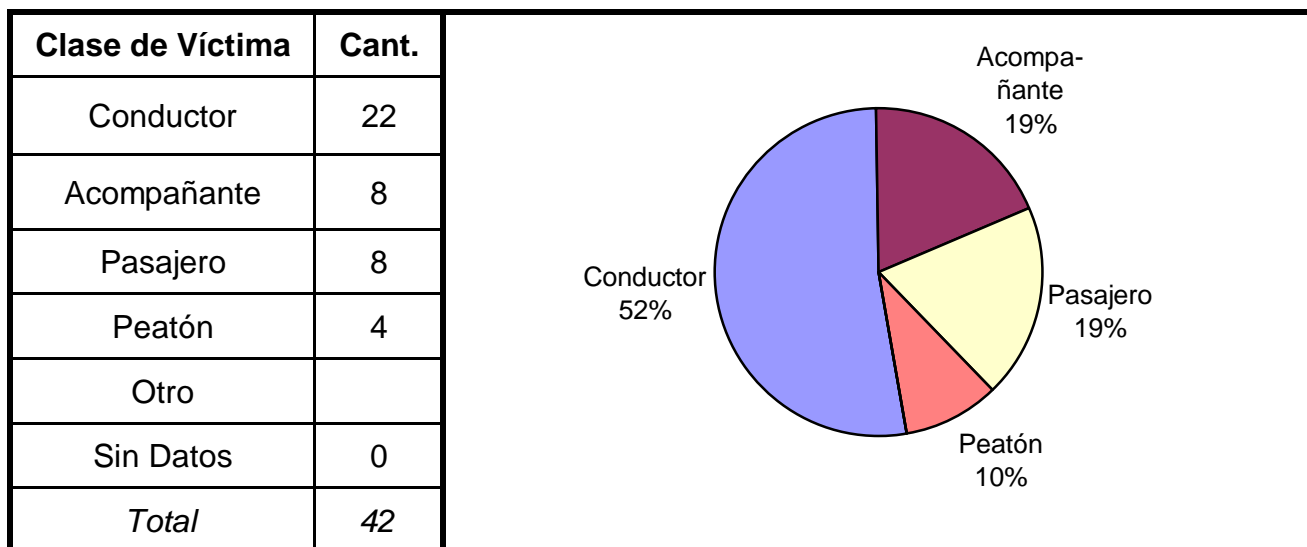
En esta serie de cuadros se presenta información resumida acerca de las personas involucradas en homicidios culposos en hechos de tránsito.

**Cuadro 1. Víctimas de homicidios culposos en hechos de tránsito según sexo por grupo de edades**

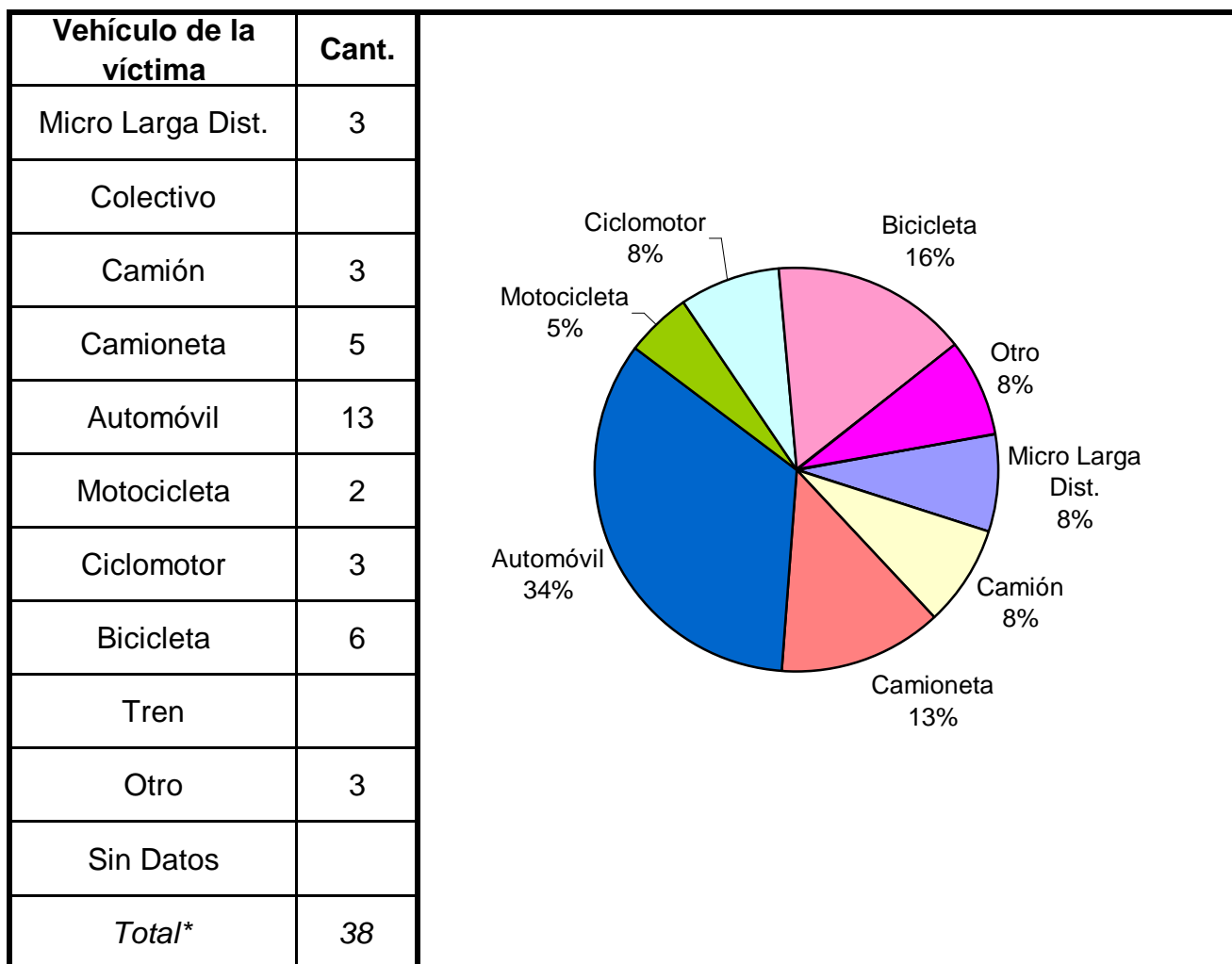
Grupo de edad	Varón	Mujer	Sin Datos	Total
Menores de 18 años	2	4	0	6
De 18 a 24 años	3	1	0	4
De 25 a 34 años	3	4	0	7
De 35 a 44 años	6	2	0	8
De 45 a 54 años	5	2	0	7
De 55 a 64 años	0	1	0	1
De 65 años y más	4	2	0	6
Sin Datos	0	0	3	3
Total	23	16	3	42



**Cuadro 2. Clase de víctima**



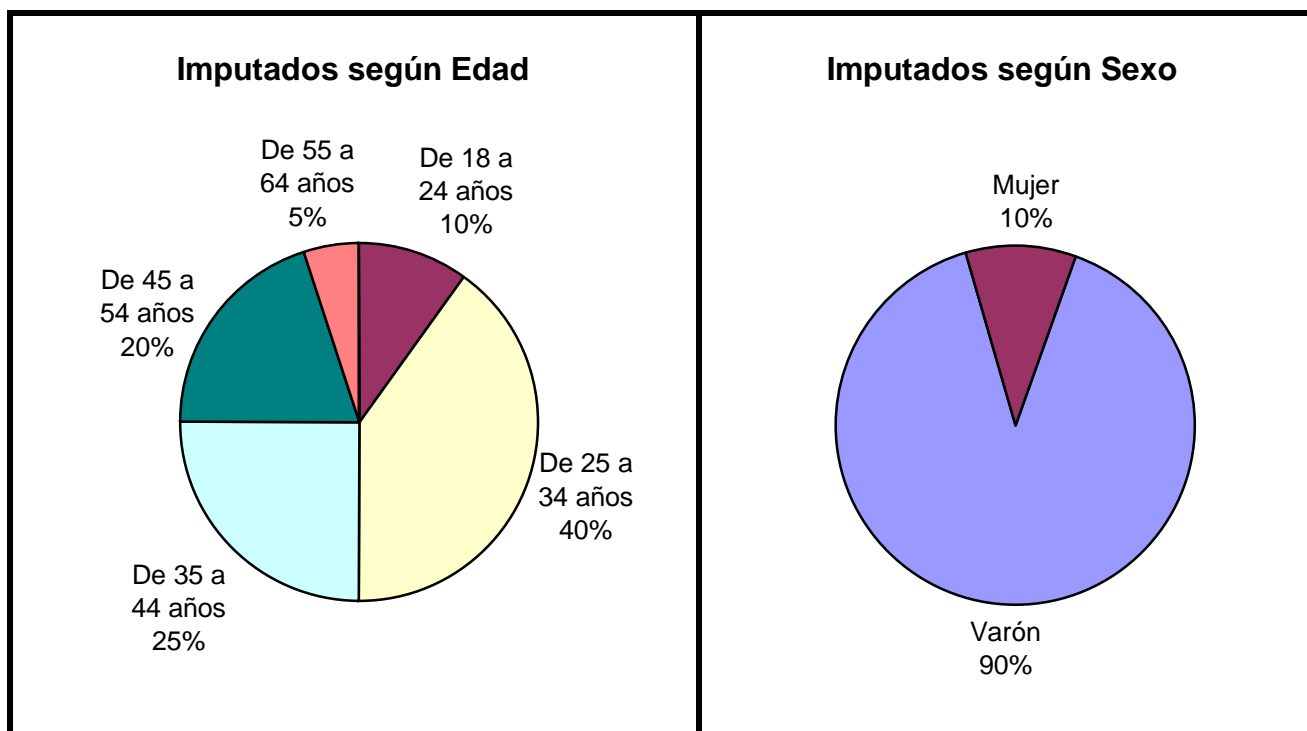
**Cuadro 3. Tipo de vehículo de la víctima**



\* Se encuentran excluidos los peatones

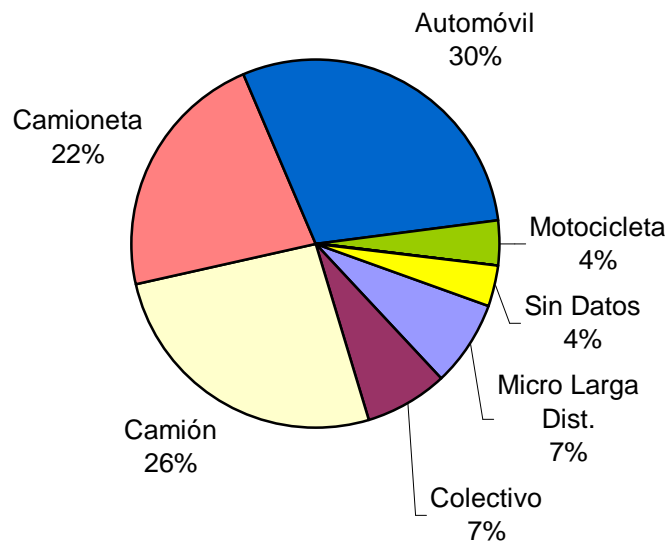
**Cuadro 4. Imputados de homicidios culposos en hechos de tránsito según sexo por grupo de edades**

<b>Grupo de edad</b>	<b>Varón</b>	<b>Mujer</b>	<b>Sin Datos</b>	<b>Total</b>
Menores de 18 años	0	0	0	0
De 18 a 24 años	2	0	0	2
De 25 a 34 años	7	1	0	8
De 35 a 44 años	5	0	0	5
De 45 a 54 años	3	1	0	4
De 55 a 64 años	1	0	0	1
De 65 años y más	0	0	0	0
Sin Datos	0	0	7	7
<i>Total</i>	<i>18</i>	<i>2</i>	<i>7</i>	<i>27</i>



**Cuadro 5. Tipo de vehículo del imputado**

Tipo de vehículo	Cant.
Micro Larga Dist.	2
Colectivo	2
Camión	7
Camioneta	6
Automóvil	8
Motocicleta	1
Ciclomotor	
Bicicleta	
Tren	
Otro	
Sin Datos	1
<i>Total</i>	<i>27</i>



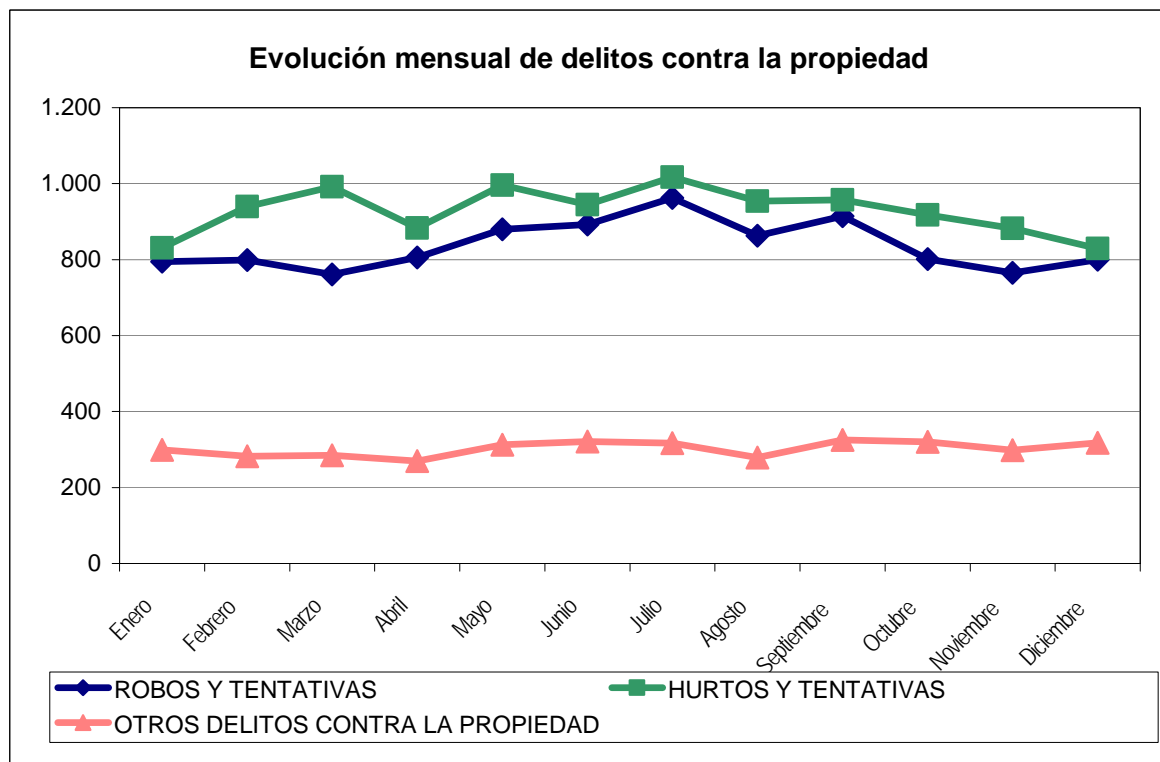


## Reporte Anual del SAT - DELITOS CONTRA LA PROPIEDAD Provincia de NEUQUEN - Año 2004

**Cuadro Resumen. Total de delitos contra la propiedad por mes**

Hechos	ROBOS Y TENTATIVAS		HURTOS Y TENTATIVAS		OTROS DELITOS CONTRA LA PROPIEDAD	
	SNIC	SAT	SNIC	SAT	SNIC	SAT
<b>Enero</b>	795	795	831	831	299	299
<b>Febrero</b>	799	808	940	926	282	285
<b>Marzo</b>	761	761	992	991	285	285
<b>Abril</b>	806	803	883	880	270	269
<b>Mayo</b>	880	872	996	995	313	317
<b>Junio</b>	892	891	945	945	321	317
<b>Julio</b>	962	941	1.017	1.018	317	317
<b>Agosto</b>	863	864	954	954	279	281
<b>Septiembre</b>	914	909	957	957	325	327
<b>Octubre</b>	801	803	918	910	320	321
<b>Noviembre</b>	765	761	882	886	298	306
<b>Diciembre</b>	800	799	829	829	318	317
<b>Total</b>	<b>10.038</b>	<b>10.007</b>	<b>11.144</b>	<b>11.122</b>	<b>3.627</b>	<b>3.641</b>
<b>Promedio</b>	<b>837</b>		<b>929</b>		<b>302</b>	
<b>Tasa c/100 mil hab.</b>	<b>2117,03</b>		<b>2350,29</b>		<b>764,94</b>	

Aclaración: El sistema de alerta temprana (SAT) de delitos contra la propiedad se implementó a partir del año 2001. Es posible encontrar algunas inconsistencias en la información enviada por la policía que no han podido subsanarse.



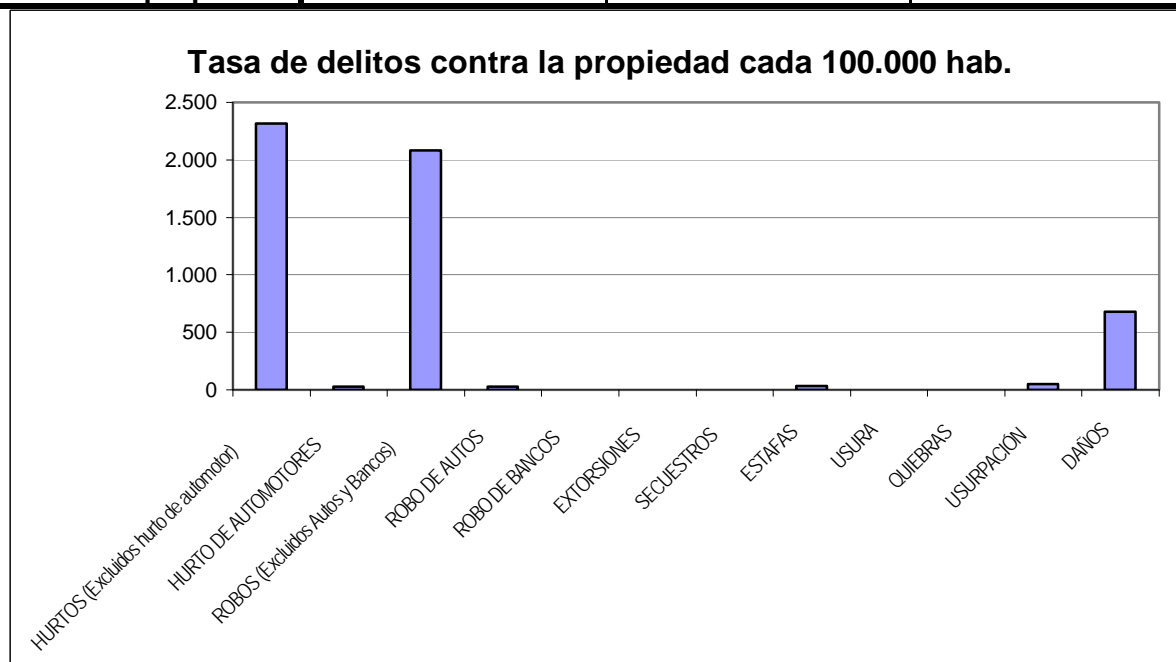
# Reporte Anual del SAT - Delitos contra la Propiedad

## Provincia de NEUQUEN - Año 2004

### Cuadro Resumen de Delitos contra la Propiedad

Cantidad de hechos, tasa cada 100.000 habitantes y porcentaje respecto del total

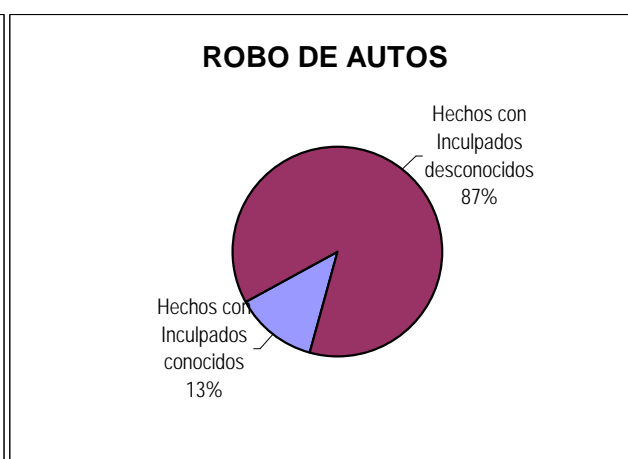
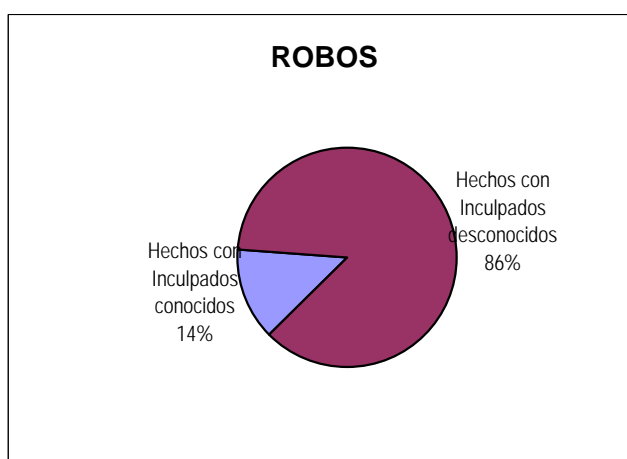
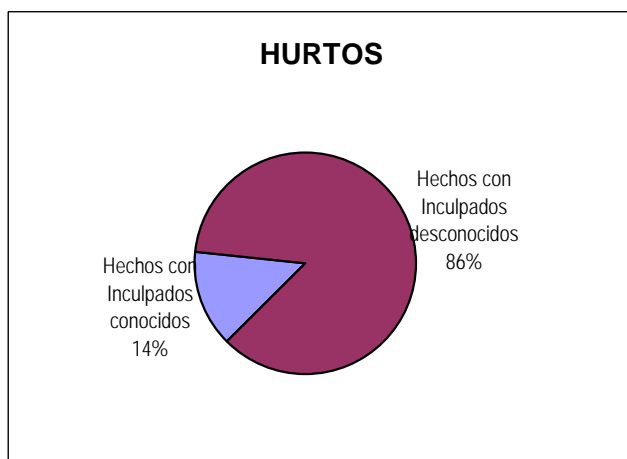
<b>Delitos contra la Propiedad</b>	<b>Hechos</b>	<b>Tasa c/ 100.000 hab.</b>	<b>Porcentaje</b>
<b>HURTOS (Excluidos hurto de automotor)</b>	10.986	2.316,96	44,4%
<b>HURTO DE AUTOMOTORES</b>	136	28,68	0,5%
<b>ROBOS (Excluidos Autos y Bancos)</b>	9.881	2.083,92	39,9%
<b>ROBO DE AUTOS</b>	126	26,57	0,5%
<b>ROBO DE BANCOS</b>	0	0,00	0,0%
<b>EXTORSIONES</b>	2	0,42	0,0%
<b>SECUESTROS</b>	2	0,42	0,0%
<b>ESTAFAS</b>	168	35,43	0,7%
<b>USURA</b>	1	0,21	0,0%
<b>QUIEBRAS</b>	2	0,42	0,0%
<b>USURPACIÓN</b>	240	50,62	1,0%
<b>DAÑOS</b>	3.226	680,37	13,0%
<b>Total de delitos contra la propiedad</b>	<b>24.770</b>	<b>5.224,03</b>	<b>100%</b>



## Reporte Anual del SAT - Delitos contra la Propiedad Provincia de NEUQUEN - Año 2004

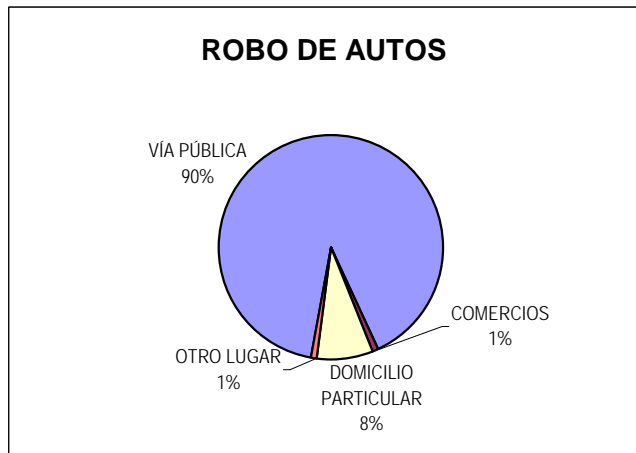
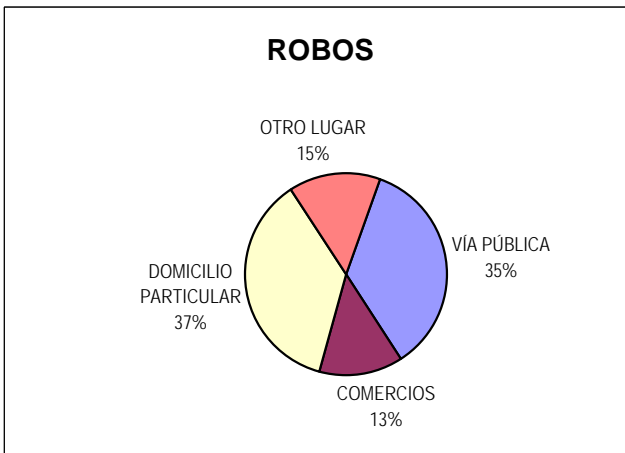
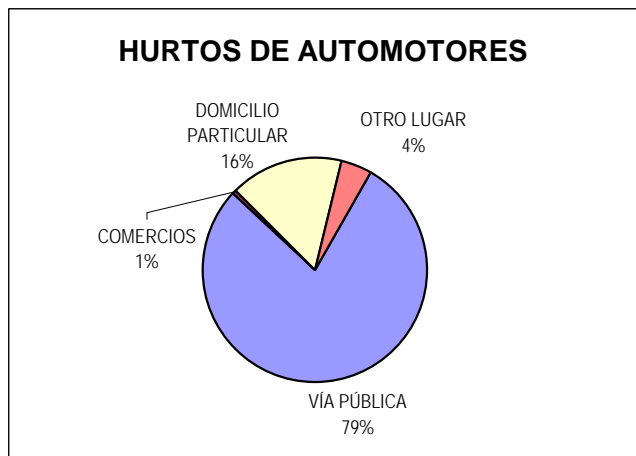
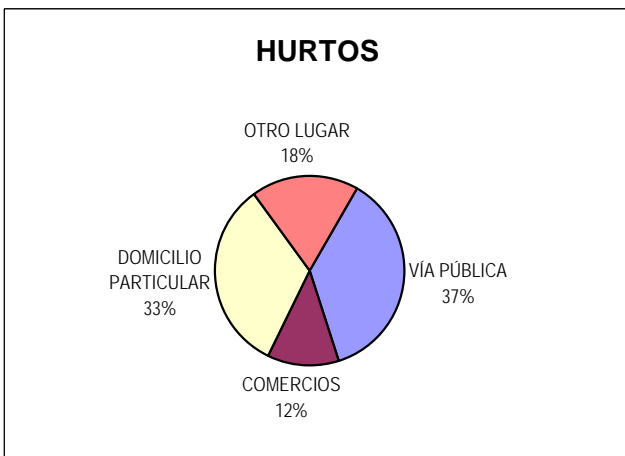
**Distribución de hurto, hurto de automotores, robo, robo de banco y robo de automotores según inculpados conocidos, desconocidos y total**

Delitos	Hechos con Inculpados conocidos	Tasa cada 100.000 hab.	Hechos con Inculpados desconocidos	Tasa cada 100.000 hab.	Cantidad Total de Hechos	Tasa cada 100.000 hab.
<b>HURTOS (Excluidos hurto de automotor)</b>	1557	328,37	9429	1.988,59	10986	2.316,96
<b>HURTO DE AUTOMOTORES</b>	14	2,95	122	25,73	136	28,68
<b>ROBOS (Excluidos Autos y Bancos)</b>	1356	285,98	8525	1.797,94	9881	2.083,92
<b>ROBO DE AUTOS</b>	16	3,37	110	23,20	126	26,57
<b>ROBO DE BANCOS</b>		0,00		0,00	0	0,00



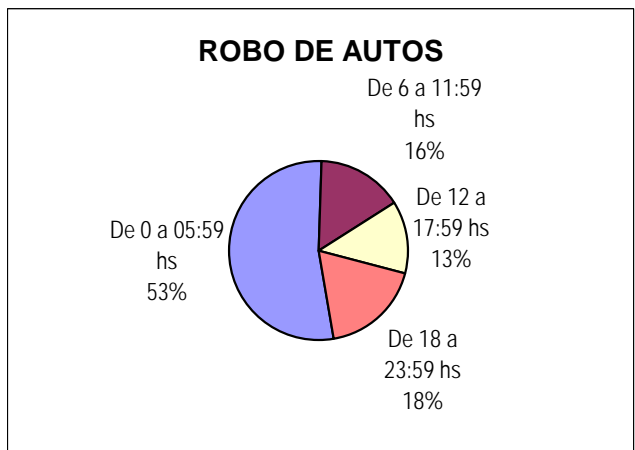
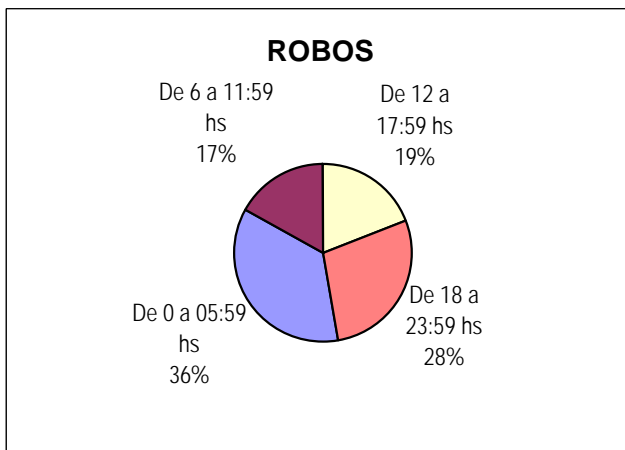
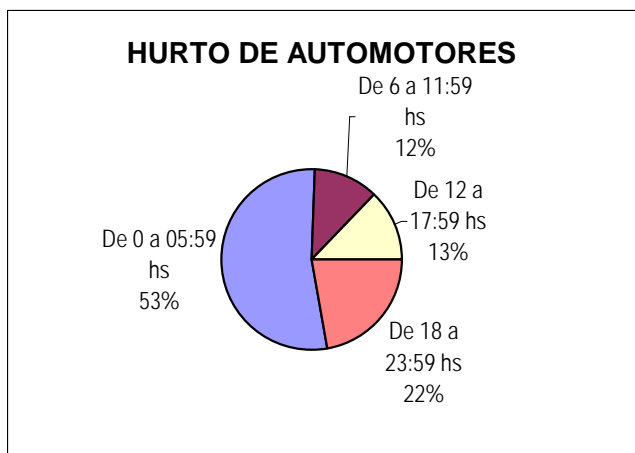
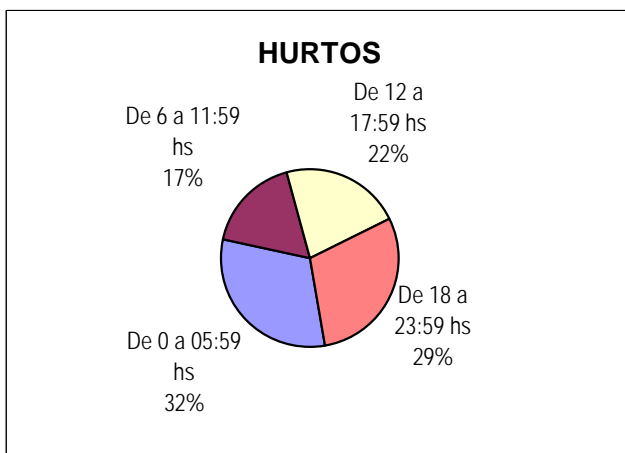
**Distribución de hurto, hurto de automotores, robo y robo de automotores según tipo de lugar**

Delitos	VÍA PÚBLICA	COMERCIOS	DOMICILIO PARTICULAR	OTRO LUGAR	Cantidad Total de Hechos
<b>HURTOS (Excluidos hurto de automotor)</b>	4041	1330	3599	2017	10987
<b>HURTO DE AUTOMOTORES</b>	106	1	22	6	135
<b>ROBOS (Excluidos Autos y Bancos)</b>	3438	1314	3586	1440	9778
<b>ROBO DE AUTOS</b>	111	1	10	1	123



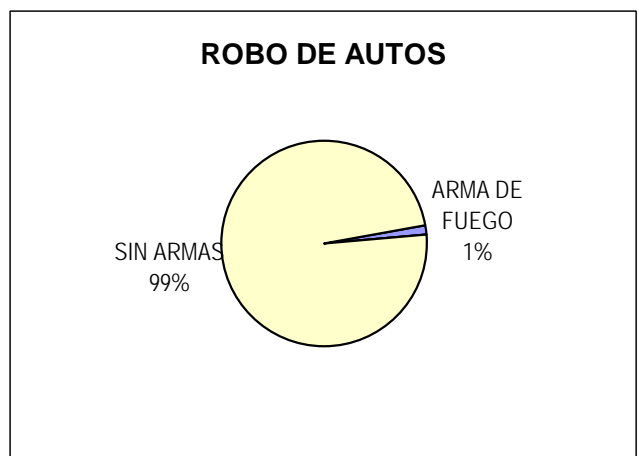
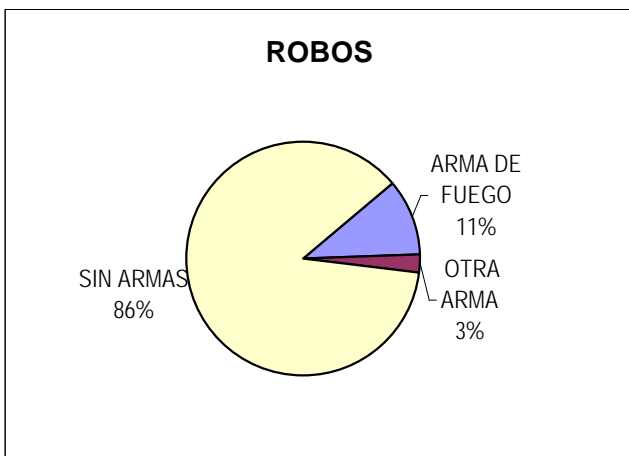
## Distribución de hurto, hurto de automotores, robo y robo de automotores según horario

Delitos	De 0 a 05:59 hs	De 6 a 11:59 hs	De 12 a 17:59 hs	De 18 a 23:59 hs	Cantidad Total de Hechos
<b>HURTOS (Excluidos hurto de automotor)</b>	2926	1642	2072	2760	9400
<b>HURTO DE AUTOMOTORES</b>	55	12	13	23	103
<b>ROBOS (Excluidos Autos y Bancos)</b>	2951	1400	1569	2309	8229
<b>ROBO DE AUTOS</b>	41	12	10	14	77
<b>ROBO DE BANCOS</b>					0



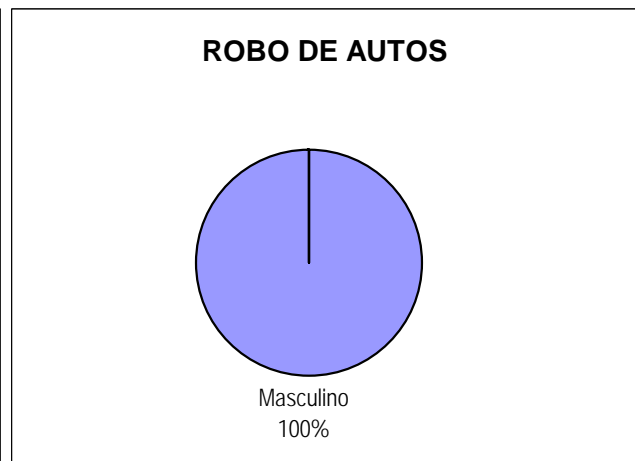
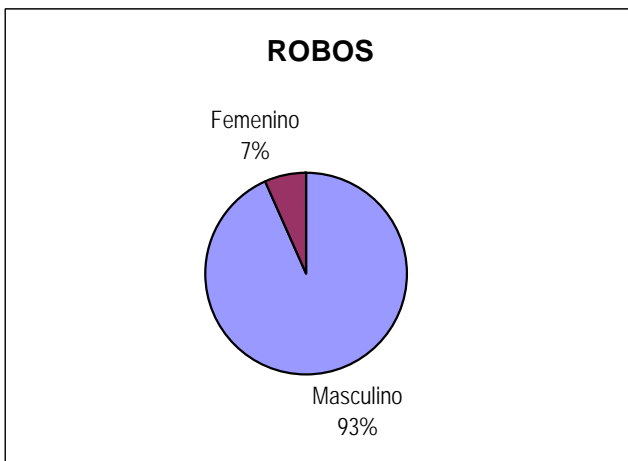
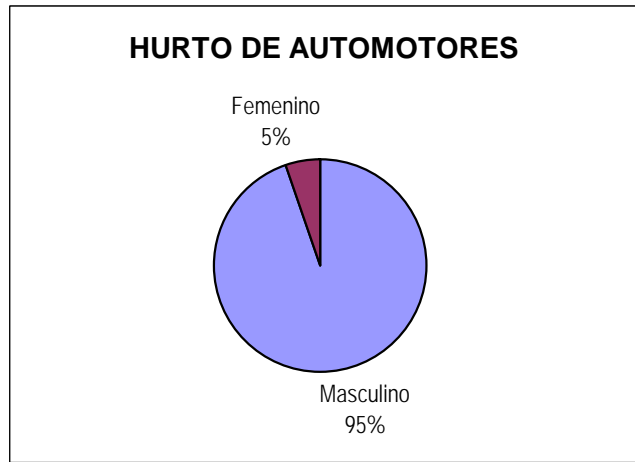
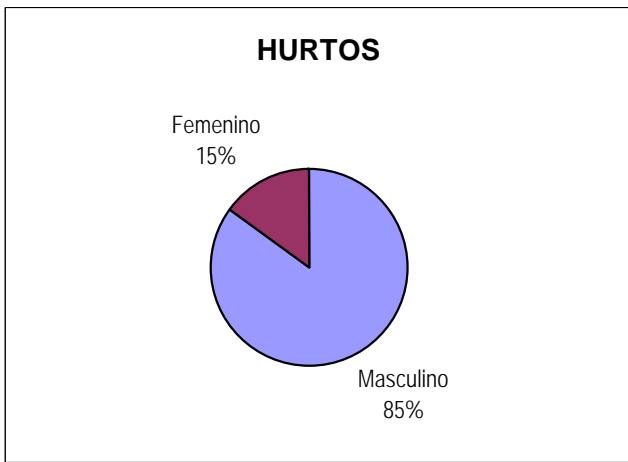
**Distribución de robo y robo de automotores según arma**

Delitos	ARMA DE FUEGO	OTRA ARMA	SIN ARMAS	Cantidad Total de Hechos
<b>ROBOS (Excluidos Autos y Bancos)</b>	862	211	7129	8202
<b>ROBO DE AUTOS</b>	1	0	75	76
<b>ROBO DE BANCOS</b>				0



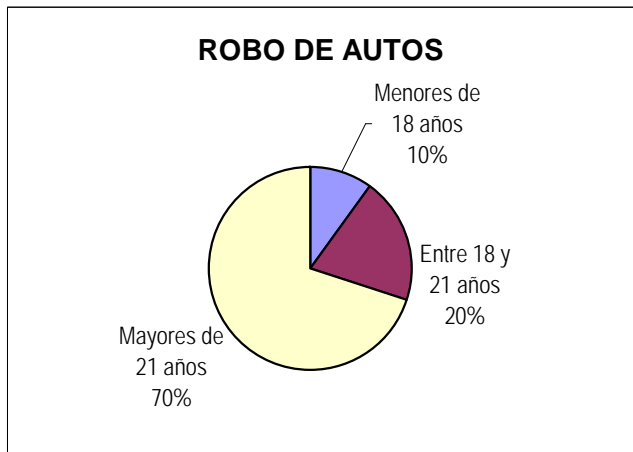
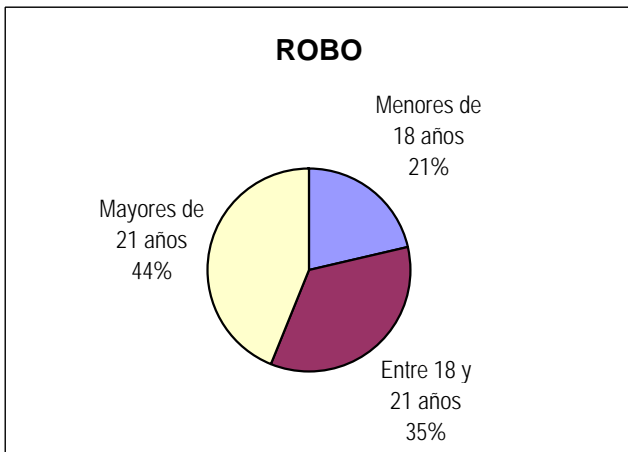
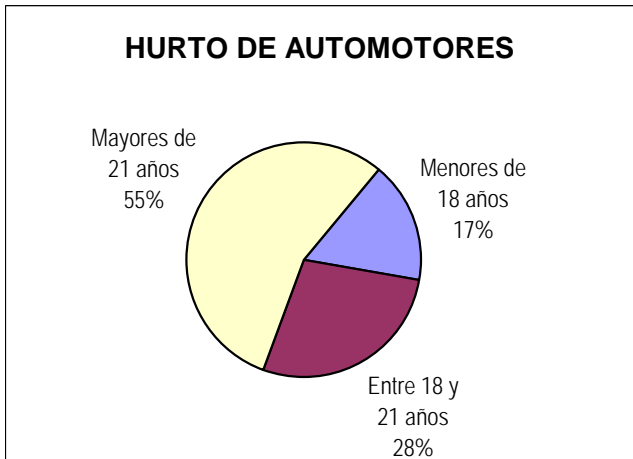
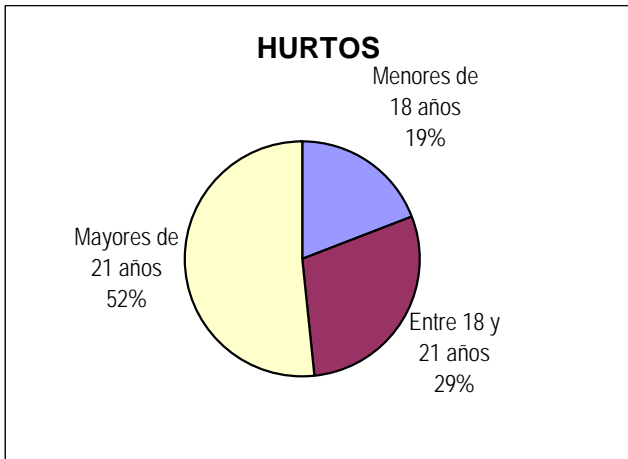
### Distribución de inculpados conocidos según sexo

Delitos	Masculino	Femenino	Cantidad Total de Inculpados conocidos
<b>HURTOS (Excluidos hurto de automotor)</b>	1107	196	1303
<b>HURTO DE AUTOMOTORES</b>	18	1	19
<b>ROBOS (Excluidos Autos y Bancos)</b>	1166	85	1251
<b>ROBO DE AUTOS</b>	11	0	11
<b>ROBO DE BANCOS</b>			0



### Distribución de inculpados conocidos según grupos de edad

Delitos	Menores de 18 años	Entre 18 y 21 años	Mayores de 21 años	Cantidad Total de Inculpados conocidos
<b>HURTOS (Excluidos hurto de automotor)</b>	251	377	675	1303
<b>HURTO DE AUTOMOTORES</b>	3	5	10	18
<b>ROBOS (Excluidos Autos y Bancos)</b>	265	430	544	1239
<b>ROBO DE AUTOS</b>	1	2	7	10
<b>ROBO DE BANCOS</b>				0





## DELITOS CONTRA LA PROPIEDAD

Ministerio de Justicia y Derechos Humanos de la Nación. Dirección Nacional de Política Criminal

Provincia: **NEUQUEN**

Planilla Resumen Anual de Delitos contra la Propiedad

<b>Mes Desde:</b>	Enero	<b>AÑO</b>
<b>Mes Hasta:</b>	Diciembre	2004

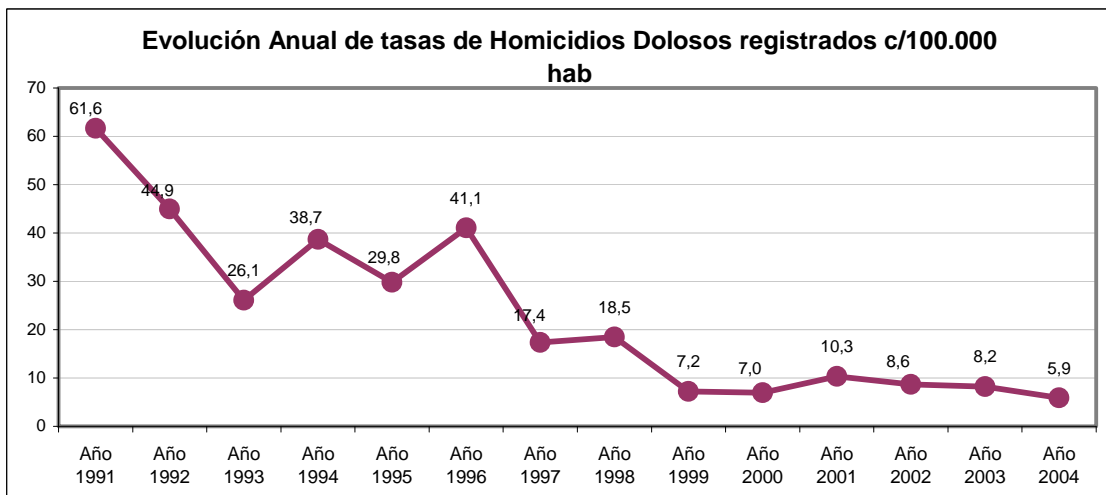
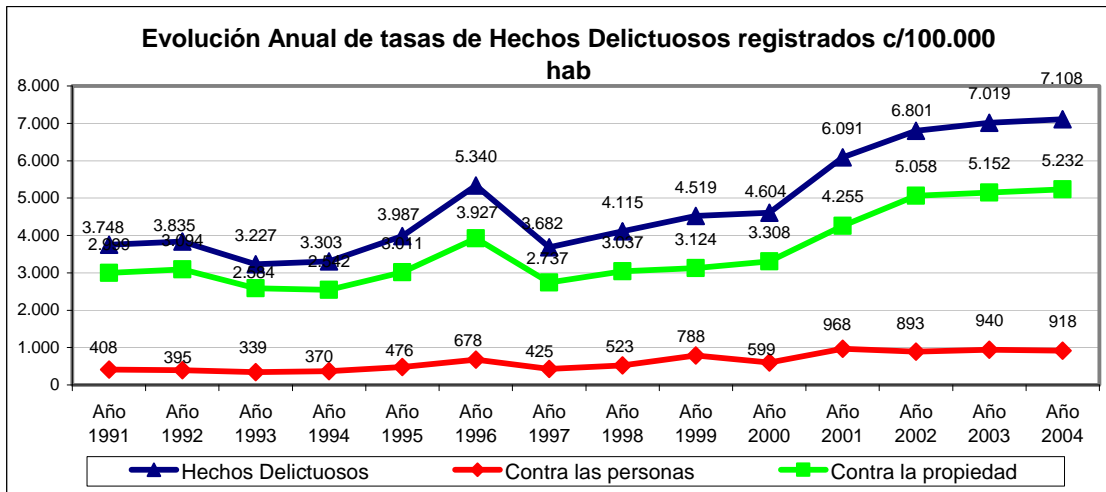
HECHOS														DATOS DE LOS INCUPLADOS CONOCIDOS						
Tipo de Delito contra la Propiedad*		Cantidad de Hechos			Cantidad de hechos según TIPO DE LUGAR				Cantidad de hechos según HORARIO				Cantidad de hechos según ARMA			Cantidad de Inculpados según SEXO		Cantidad de Inculpados según EDADES		
		Hechos con Inculpados conocidos	Hechos con Inculpados desconocidos	Cantidad Total de Hechos	Hechos en Vía PÚBLICA (calle, plaza, etc)	Hechos en COMERCIOS	Hechos en DOMICILIO PARTICULAR	Hechos en OTRO LUGAR	De 0 a 05:59 hs	De 6 a 11:59 hs	De 12 a 17:59 hs	De 18 a 23:59 hs	Hechos con ARMA DE FUEGO	Hechos con OTRA ARMA	Hechos SIN ARMAS	Masculino	Femenino	Menores de 18 años	Entre de 18 y 21 años	Mayores de 21 años
ITEMS 19 y 20	<b>HURTOS (Excluye automotores)</b>	1557	9429	10986	4041	1330	3599	2017	2926	1642	2072	2760	14	91	7862	1107	196	251	377	675
	<b>HURTO DE AUTOMOTORES</b>	14	122	136	106	1	22	6	55	12	13	23	2	5	80	18	1	3	5	10
ROBO Y TENTATIVAS (ITEMS 15, 16, 17, 18)	<b>ROBOS (Excluir Autos y Bancos)</b>	1356	8525	9881	3438	1314	3586	1440	2951	1400	1569	2309	862	211	7129	1166	85	265	430	544
	<b>ROBO DE AUTOS</b>	16	110	126	111	1	10	1	41	12	10	14	1	0	75	11	0	1	2	7
	<b>ROBO DE BANCOS</b>			0																
OTROS DELITOS CONTRA LA PROPIEDAD (ITEM.21)	<b>EXTORSIONES</b>	1	1	2	Dirección Nacional de Política Criminal - Ministerio de Justicia, Seguridad y DD. HH.															
	<b>SECUESTROS</b>	1	1	2																
	<b>ESTAFAS</b>	130	38	168																
	<b>USURA</b>	1	0	1																
	<b>QUIEBRAS</b>	0	2	2																
	<b>USURPACIÓN</b>	177	63	240																
	<b>DAÑOS</b>	1231	1995	3226																

## NEUQUEN

Evolución anual de Hechos Delictuosos registrados												
Delito	Año 1991		Año 1992		Año 1993		Año 1994		Año 1995		Año 1996	
	V.Abs.	Tasa	V.Abs.	Tasa	V.Abs.	Tasa	V.Abs.	Tasa	V.Abs.	Tasa	V.Abs.	Tasa
Hechos Delictuosos	14.655	3.748	15.614	3.835	13.728	3.227	14.683	3.303	18.472	3.987	25.728	5.340
<i>Contra las personas</i>	1.597	408	1.607	395	1.442	339	1.644	370	2.206	476	3.265	678
<i>Contra la propiedad</i>	11.726	2.999	12.598	3.094	10.992	2.584	11.297	2.542	13.949	3.011	18.920	3.927
Homicidios Dolosos	241	61,6	183	44,9	111	26,1	172	38,7	138	29,8	198	41,1

Delito	Año 1997		Año 1998		Año 1999		Año 2000		Año 2001		Año 2002	
	V.Abs.	Tasa	V.Abs.	Tasa	V.Abs.	Tasa	V.Abs.	Tasa	V.Abs.	Tasa	V.Abs.	Tasa
Hechos Delictuosos	18.443	3.682	21.417	4.115	24.418	4.519	25.814	4.604	28.881	6.091	32.248	6.801
<i>Contra las personas</i>	2.130	425	2.724	523	4.259	788	3.358	599	4.590	968	4.233	893
<i>Contra la propiedad</i>	13.707	2.737	15.805	3.037	16.884	3.124	18.548	3.308	20.174	4.255	23.984	5.058
Homicidios Dolosos	87	17,4	96	18,5	39	7,2	39	7,0	49	10,3	41	8,6

Delito	Año 2003		Año 2004	
	V.Abs.	Tasa	V.Abs.	Tasa
Hechos Delictuosos	33.280	7.019	33.703	7.108
<i>Contra las personas</i>	4.458	940	4.353	918
<i>Contra la propiedad</i>	24.429	5.152	24.809	5.232
Homicidios Dolosos	39	8,2	28	5,9



## NEUQUEN - Año 2004

**CANTIDAD DE SENTENCIAS CONDENATORIAS\*: 1062**

### DISTRIBUCIÓN DE HECHOS DELICTIVOS Y SENTENCIAS CONDENATORIAS POR TIPO DE DELITO

Tipo de Delito	Año 2004		
	Cantidad de hechos delictivos	**Sentencias Condenatorias según delito	PORCENTAJE
<i>Homicidios Dolosos</i>	28	26	92,86%
Total de Delitos contra las personas	4.353	279	6,41%
<i>Robos</i>	10.038	366	3,65%
Total de Delitos contra la Propiedad	24.809	624	2,52%
Delitos contra el Honor	34	1	2,94%
Delitos contra la Integridad Sexual	162	50	30,86%
Delitos contra el Estado Civil	11	0	0,00%
Delitos contra la Libertad	3.221	76	2,36%
Delitos contra la Seguridad Pública	82	25	30,49%
Delitos contra el Orden Público	62	0	0,00%
Delitos contra la Seguridad de la Nación	3	0	0,00%
Delitos contra los Poderes Públicos	31	0	0,00%
Delitos contra la Administración Pública	200	140	70,00%
Delitos contra la Fe Pública	99	19	19,19%
Delitos previstos en Leyes Especiales	560	16	2,86%
Delitos previstos en Ley 23.737	76	34	44,74%

\* Los datos referidos a sentencias condenatorias en sede penal son suministrados por el Registro Nacional de Reincidencia y Estadística Criminal. No se incluyen las absoluciones.

\*\* El total de esta columna no coincide con el total de sentencias condenatorias debido a que estas pueden incluir más de un delito.