

SISTEMA NACIONAL DE INFORMACIÓN CRIMINAL

INFORME ANUAL 2002

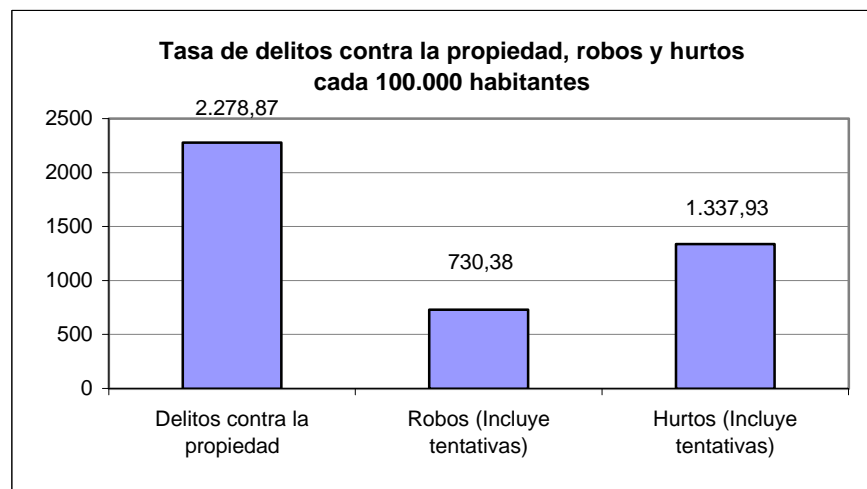
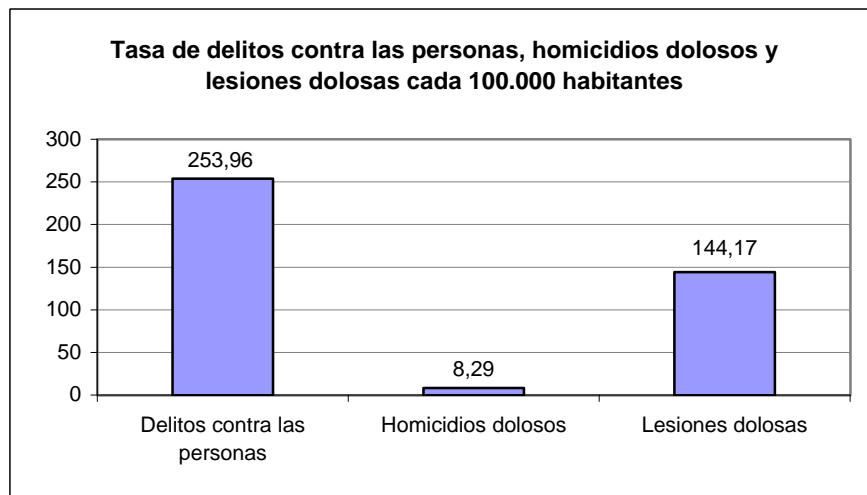
MISIONES

HECHOS DELICTIVOS REGISTRADOS	MISIONES	
TOTAL AÑO 2002		
Tipo de Delito	Total de hechos	Tasa cada 100.000 hab.
DELITOS CONTRA LAS PERSONAS		
Homicidios dolosos	80	8,29
Homicidios dolosos en grado de tentativa	7	0,72
Homicidios culposos en accidentes de tránsito	124	12,84
Homicidios culposos por otros hechos	14	1,45
Lesiones dolosas	1.392	144,17
Lesiones culposas en accidentes de tránsito	441	45,67
Lesiones culposas por otros hechos	24	2,49
Otros delitos contra las personas	370	38,32
Total de delitos contra las personas	2.452	253,96
DELITOS CONTRA LA INTEGRIDAD SEXUAL Y EL HONOR		
Delitos contra el honor	19	1,97
Violaciones	124	12,84
Otros delitos contra la integridad sexual	228	23,61
Total de delitos contra la integridad sexual y el honor	371	38,42
DELITOS CONTRA LA LIBERTAD		
Amenazas	1.042	107,92
Otros delitos contra la libertad	36	3,73
Total de delitos contra la libertad	1.078	111,65
DELITOS CONTRA LA PROPIEDAD		
Robos y tentativas de robo (excluye los agravados por el resultado de lesiones y/o muertes)	6.939	718,68
Robos agravados y tentativas de robo agravado por el resultado de lesiones y/o muerte.	113	11,70
Hurtos y tentativa de hurto.	12.918	1.337,93
Otros delitos contra la propiedad	2.033	210,56
Total de delitos contra la propiedad	22.003	2.278,87
DELITOS CONTRA EL ESTADO Y LA COMUNIDAD		
Delitos contra la seguridad pública	278	28,79
Delitos contra el orden público	12	1,24
Delitos contra la seguridad de la nación	1	0,10
Delitos contra los poderes públicos y el orden constitucional	5	0,52
Delitos contra la administración pública	164	16,99
Delitos contra la fe pública	475	49,20
Total de delitos contra el estado y la comunidad	935	96,84
DELITOS CONTRA EL ESTADO CIVIL	14	1,45
LEY 23.737 (estupefacientes)	267	27,65
OTROS DELITOS PREVISTOS EN LEYES ESPECIALES	604	62,56
TOTAL DE HECHOS DELICTIVOS	27.724	2.871,40

MISIONES

TASAS DE HECHOS DELICTIVOS, DELITOS CONTRA LAS PERSONAS, HOMICIDIOS DOLOSOS Y LESIONES DOLOSAS, DELITOS CONTRA LA PROPIEDAD, ROBOS Y HURTOS AÑO 2002

TIPO DE DELITO	CANTIDAD	TASA CADA 100.000 HAB.
Total de Hechos Delictivos	27.724	2.871,40
<i>Delitos contra las personas</i>	2.452	253,96
Homicidios dolosos	80	8,29
Lesiones dolosas	1.392	144,17
<i>Delitos contra la propiedad</i>	22.003	2.278,87
Robos (Incluye tentativas)	7.052	730,38
Hurtos (Incluye tentativas)	12.918	1.337,93



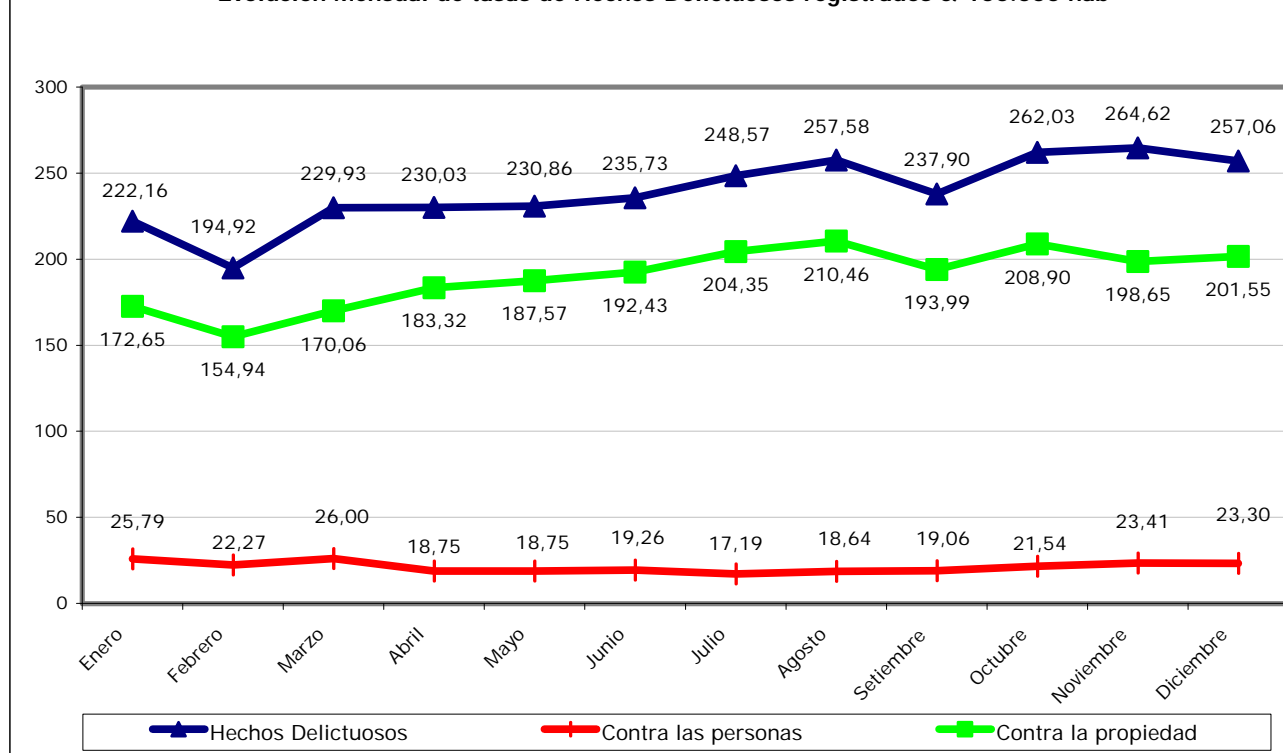
MISIONES

Evolución mensual de Hechos Delictuosos registrados - Año 2002

Delito	Enero		Febrero		Marzo		Abril		Mayo		Junio	
	V.Abs.	Tasa	V.Abs.	Tasa	V.Abs.	Tasa	V.Abs.	Tasa	V.Abs.	Tasa	V.Abs.	Tasa
Hechos Delictuosos	2.145	222,16	1.882	194,92	2.220	229,93	2.221	230,03	2.229	230,86	2.276	235,73
<i>Contra las personas</i>	249	25,79	215	22,27	251	26,00	181	18,75	181	18,75	186	19,26
Homicidios Dolosos	9	0,93	3	0,31	7	0,72	5	0,52	4	0,41	3	0,31
Lesiones Dolosas	123	12,74	110	11,39	155	16,05	71	7,35	115	11,91	93	9,63
<i>Contra la propiedad</i>	1.667	172,65	1.496	154,94	1.642	170,06	1.770	183,32	1.811	187,57	1.858	192,43
Robos (con tentativa)	552	57,17	445	46,09	472	48,89	543	56,24	586	60,69	640	66,29
Hurtos (con tentativa)	926	95,91	899	93,11	1.024	106,06	1.056	109,37	1.062	109,99	1.065	110,30

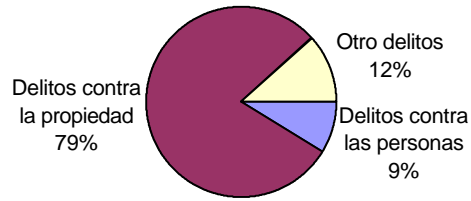
Delito	Julio		Agosto		Setiembre		Octubre		Noviembre		Diciembre	
	V.Abs.	Tasa	V.Abs.	Tasa	V.Abs.	Tasa	V.Abs.	Tasa	V.Abs.	Tasa	V.Abs.	Tasa
Hechos Delictuosos	2.400	248,57	2.487	257,58	2.297	237,90	2.530	262,03	2.555	264,62	2.482	257,06
<i>Contra las personas</i>	166	17,19	180	18,64	184	19,06	208	21,54	226	23,41	225	23,30
Homicidios Dolosos	4	0,41	10	1,04	12	1,24	4	0,41	13	1,35	6	0,62
Lesiones Dolosas	98	10,15	109	11,29	102	10,56	129	13,36	136	14,09	151	15,64
<i>Contra la propiedad</i>	1.973	204,35	2.032	210,46	1.873	193,99	2.017	208,90	1.918	198,65	1.946	201,55
Robos (con tentativa)	693	71,77	702	72,71	653	67,63	644	66,70	528	54,69	594	61,52
Hurtos (con tentativa)	1.094	113,31	1.148	118,90	1.050	108,75	1.207	125,01	1.202	124,49	1.185	122,73

Evolución Mensual de tasas de Hechos Delictuosos registrados c/100.000 hab

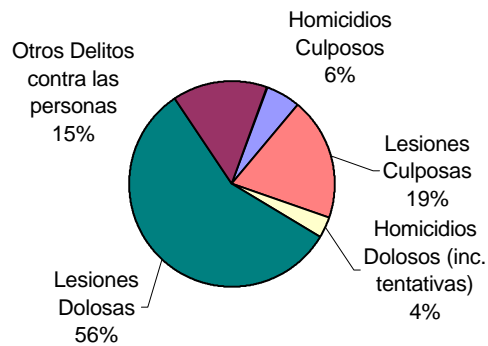


MISIONES AÑO 2002

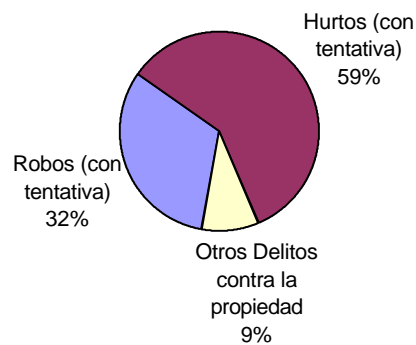
Distribución de hechos delictuosos registrados



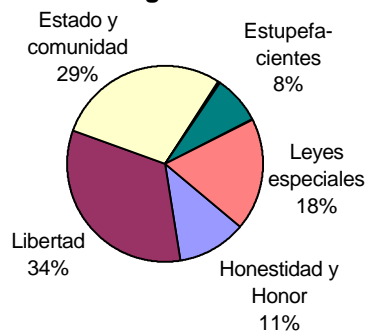
Distribución de delitos contra las personas



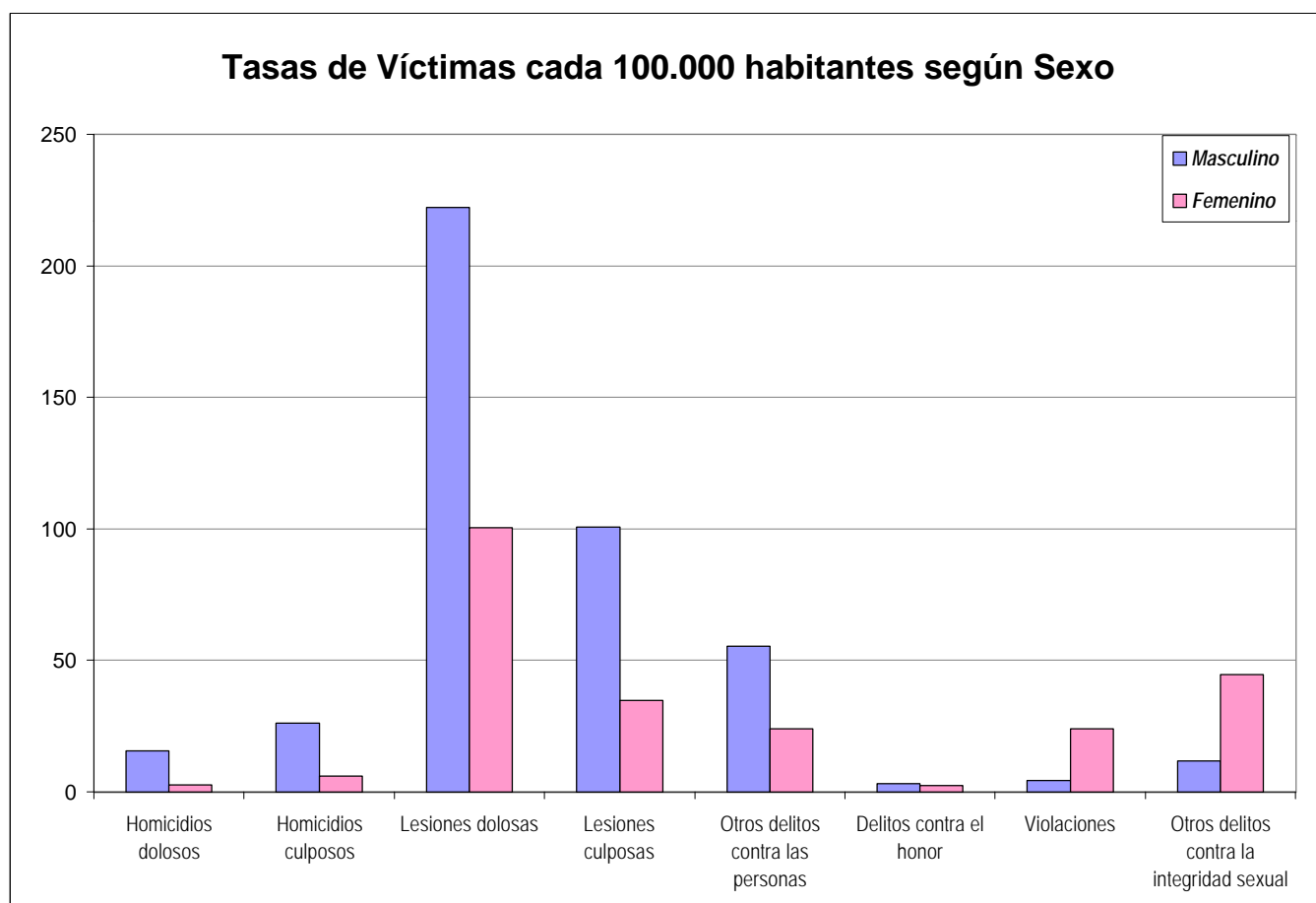
Distribución de delitos contra la propiedad



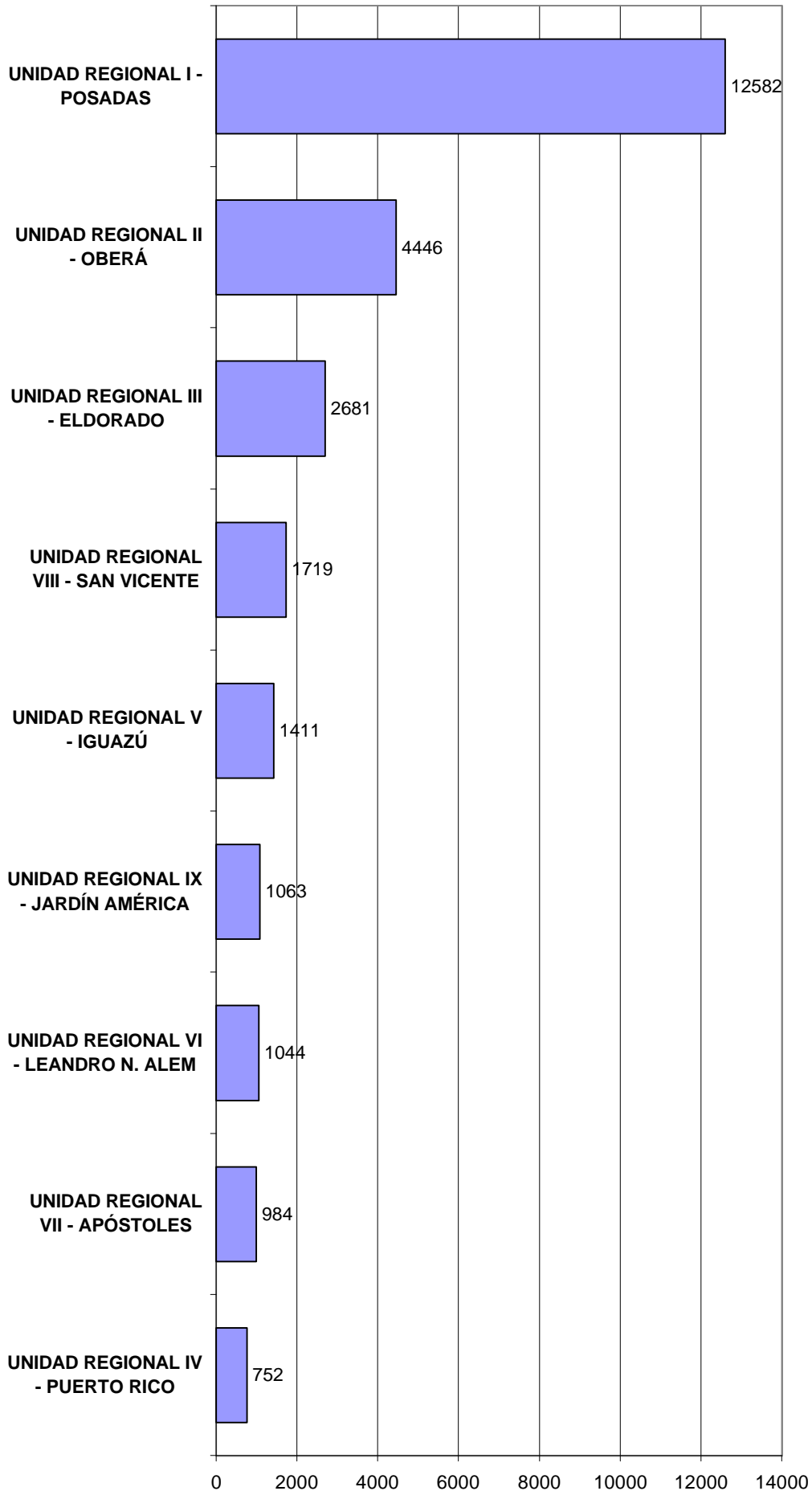
Distribución de otros hechos delictuosos registrados



Delitos contra las Personas, contra la Honestidad y el Honor - HECHOS Y VICTIMAS		MISIONES							
AÑO 2002									
Tipo de Delito	HECHOS		VICTIMAS						
	Total de Hechos	Tasa de Hechos c/100.000 hab.	Masculino	Tasa de Víctimas Masculinas c/100.000 hab.	Femenino	Tasa de Víctimas Femeninas c/100.000 hab.	No Consta	Total Víctimas	Tasa del total de Víctimas c/100.000 hab.
DELITOS CONTRA LAS PERSONAS									
Homicidios dolosos	80	8,29	68	14,04	13	2,70	0	81	8,39
Homicidios dolosos en grado de tentativa	7	0,72	7	1,45	0	0,00	0	7	0,72
Homicidios culposos en accidentes de tránsito	124	12,84	115	23,74	26	5,40	0	141	14,60
Homicidios culposos por otros hechos	14	1,45	11	2,27	3	0,62	0	14	1,45
Lesiones dolosas	1.392	144,17	1.076	222,17	483	100,37	0	1.559	161,47
Lesiones culposas en accidentes de tránsito	441	45,67	467	96,42	157	32,63	0	624	64,63
Lesiones culposas por otros hechos	24	2,49	21	4,34	10	2,08	0	31	3,21
Otros delitos contra las personas	370	38,32	268	55,33	115	23,90	0	383	39,67
Total de delitos contra las personas	2.452	253,96	2.033	419,76	807	167,71	0	2.840	294,14
DELITOS CONTRA LA INTEGRIDAD SEXUAL Y EL HONOR									
Delitos contra el honor	19	1,97	15	3,10	11	2,29	0	26	2,69
Violaciones	124	12,84	21	4,34	115	23,90	0	136	14,09
Otros delitos contra la integridad sexual	228	23,61	57	11,77	214	44,47	6	277	28,69
Total de delitos contra la integridad sexual y el honor	371	38,42	93	19,20	340	70,66	6	439	45,47
TOTALES	2.823	292,38	2.126	438,96	1.147	238,36	6	3.279	339,61



Hechos Delictuosos registrados por Unidades Regionales



PLANILLA DE FRECUENCIAS SNIC POR UNIDADES REGIONALES

DELITOS	FRECUENCIA	TASA C/10000 Hab.
UNIDAD REGIONAL I - POSADAS		
DELITOS CONTRA LAS PERSONAS		
Homicidios dolosos	23	0,00
Homicidios dolosos en grado de tentativa	4	0,00
Homicidios culposos en accidentes de tránsito	27	0,00
Homicidios culposos por otros hechos	2	0,00
Lesiones dolosas	583	0,00
Lesiones culposas en accidentes de tránsito	197	0,00
Lesiones culposas por otros hechos	0	0,00
Otros delitos contra las personas	124	0,00
Total de delitos contra las personas	960	0,00
DELITOS CONTRA LA INTEGRIDAD SEXUAL Y EL HONOR		
Delitos contra el honor	6	0,00
Violaciones	44	0,00
Otros delitos contra la integridad sexual	89	0,00
Total de delitos contra la integridad sexual y el honor	139	0,00
DELITOS CONTRA LA LIBERTAD		
Amenazas	454	0,00
Otros delitos contra la libertad	1	0,00
Total de delitos contra la libertad	455	0,00
DELITOS CONTRA LA PROPIEDAD		
Robos y tentativas de robo (ex. los agrav. por el res. de lesiones y/o muertes)	3894	0,00
Robos agrav. y tentativas de robo agrav. por el res. de lesiones y/o muerte.	67	0,00
Hurtos y tentativa de hurto.	5937	0,00
Otros delitos contra la propiedad	794	0,00
Total de delitos contra la propiedad	10692	0,00
DELITOS CONTRA EL ESTADO Y LA COMUNIDAD		
Delitos contra la seguridad pública	32	0,00
Delitos contra el orden público	3	0,00
Delitos contra la seguridad de la nación	0	0,00
Delitos contra los poderes públicos y el orden constitucional	0	0,00
Delitos contra la administración pública	71	0,00
Delitos contra la fe pública	18	0,00
Total de delitos contra el estado y la comunidad	124	0,00
DELITOS CONTRA EL ESTADO CIVIL	0	0,00
LEY 23.737 (estupefacientes)	68	0,00
OTROS DELITOS PREVISTOS EN LEYES ESPECIALES	144	0,00
TOTAL DE HECHOS DELICTIVOS	12582	0,00

UNIDAD REGIONAL II - OBERÁ		
DELITOS CONTRA LAS PERSONAS		
Homicidios dolosos	7	0,00
Homicidios dolosos en grado de tentativa	1	0,00
Homicidios culposos en accidentes de tránsito	19	0,00
Homicidios culposos por otros hechos	0	0,00
Lesiones dolosas	228	0,00
Lesiones culposas en accidentes de tránsito	60	0,00
Lesiones culposas por otros hechos	17	0,00
Otros delitos contra las personas	71	0,00
Total de delitos contra las personas	403	0,00
DELITOS CONTRA LA INTEGRIDAD SEXUAL Y EL HONOR		
Delitos contra el honor	2	0,00
Violaciones	17	0,00
Otros delitos contra la integridad sexual	48	0,00
Total de delitos contra la integridad sexual y el honor	67	0,00
DELITOS CONTRA LA LIBERTAD		
Amenazas	274	0,00
Otros delitos contra la libertad	15	0,00
Total de delitos contra la libertad	289	0,00
DELITOS CONTRA LA PROPIEDAD		
Robos y tentativas de robo (ex. los agrav. por el res. de lesiones y/o muertes)	835	0,00
Robos agrav. y tentativas de robo agrav. por el res. de lesiones y/o muerte.	16	0,00
Hurtos y tentativa de hurto.	2214	0,00
Otros delitos contra la propiedad	454	0,00
Total de delitos contra la propiedad	3519	0,00
DELITOS CONTRA EL ESTADO Y LA COMUNIDAD		
Delitos contra la seguridad pública	31	0,00
Delitos contra el orden público	6	0,00
Delitos contra la seguridad de la nación	0	0,00
Delitos contra los poderes públicos y el orden constitucional	0	0,00
Delitos contra la administración pública	15	0,00
Delitos contra la fe pública	13	0,00
Total de delitos contra el estado y la comunidad	65	0,00
DELITOS CONTRA EL ESTADO CIVIL	0	0,00
LEY 23.737 (estupefacientes)	0	0,00
OTROS DELITOS PREVISTOS EN LEYES ESPECIALES	103	0,00
TOTAL DE HECHOS DELICTIVOS	4446	0,00

DELITOS	FRECUENCIA	TASA C/10000 Hab.
UNIDAD REGIONAL III - ELDORADO		
DELITOS CONTRA LAS PERSONAS		
Homicidios dolosos	13	0,00
Homicidios dolosos en grado de tentativa	0	0,00
Homicidios culposos en accidentes de tránsito	11	0,00
Homicidios culposos por otros hechos	11	0,00
Lesiones dolosas	173	0,00
Lesiones culposas en accidentes de tránsito	46	0,00
Lesiones culposas por otros hechos	3	0,00
Otros delitos contra las personas	33	0,00
Total de delitos contra las personas	290	0,00
DELITOS CONTRA LA INTEGRIDAD SEXUAL Y EL HONOR		
Delitos contra el honor	11	0,00
Violaciones	14	0,00
Otros delitos contra la integridad sexual	12	0,00
Total de delitos contra la integridad sexual y el honor	37	0,00
DELITOS CONTRA LA LIBERTAD		
Amenazas	99	0,00
Otros delitos contra la libertad	7	0,00
Total de delitos contra la libertad	106	0,00
DELITOS CONTRA LA PROPIEDAD		
Robos y tentativas de robo (ex. los agrav. por el res. de lesiones y/o muertes)	622	0,00
Robos agrav. y tentativas de robo agrav. por el res. de lesiones y/o muerte.	14	0,00
Hurtos y tentativa de hurto.	1304	0,00
Otros delitos contra la propiedad	198	0,00
Total de delitos contra la propiedad	2138	0,00
DELITOS CONTRA EL ESTADO Y LA COMUNIDAD		
Delitos contra la seguridad pública	30	0,00
Delitos contra el orden público	0	0,00
Delitos contra la seguridad de la nación	0	0,00
Delitos contra los poderes públicos y el orden constitucional	0	0,00
Delitos contra la administración pública	6	0,00
Delitos contra la fe pública	14	0,00
Total de delitos contra el estado y la comunidad	50	0,00
DELITOS CONTRA EL ESTADO CIVIL		
	0	0,00
LEY 23.737 (estupefacientes)	2	0,00
OTROS DELITOS PREVISTOS EN LEYES ESPECIALES	58	0,00
TOTAL DE HECHOS DELICTUOSOS	2681	0,00

UNIDAD REGIONAL IV - PUERTO RICO		
DELITOS CONTRA LAS PERSONAS		
Homicidios dolosos	5	0,00
Homicidios dolosos en grado de tentativa	1	0,00
Homicidios culposos en accidentes de tránsito	5	0,00
Homicidios culposos por otros hechos	0	0,00
Lesiones dolosas	57	0,00
Lesiones culposas en accidentes de tránsito	16	0,00
Lesiones culposas por otros hechos	0	0,00
Otros delitos contra las personas	6	0,00
Total de delitos contra las personas	90	0,00
DELITOS CONTRA LA INTEGRIDAD SEXUAL Y EL HONOR		
Delitos contra el honor	0	0,00
Violaciones	6	0,00
Otros delitos contra la integridad sexual	6	0,00
Total de delitos contra la integridad sexual y el honor	12	0,00
DELITOS CONTRA LA LIBERTAD		
Amenazas	46	0,00
Otros delitos contra la libertad	5	0,00
Total de delitos contra la libertad	51	0,00
DELITOS CONTRA LA PROPIEDAD		
Robos y tentativas de robo (ex. los agrav. por el res. de lesiones y/o muertes)	159	0,00
Robos agrav. y tentativas de robo agrav. por el res. de lesiones y/o muerte.	5	0,00
Hurtos y tentativa de hurto.	331	0,00
Otros delitos contra la propiedad	60	0,00
Total de delitos contra la propiedad	555	0,00
DELITOS CONTRA EL ESTADO Y LA COMUNIDAD		
Delitos contra la seguridad pública	10	0,00
Delitos contra el orden público	0	0,00
Delitos contra la seguridad de la nación	0	0,00
Delitos contra los poderes públicos y el orden constitucional	0	0,00
Delitos contra la administración pública	2	0,00
Delitos contra la fe pública	1	0,00
Total de delitos contra el estado y la comunidad	13	0,00
DELITOS CONTRA EL ESTADO CIVIL		
	0	0,00
LEY 23.737 (estupefacientes)	0	0,00
OTROS DELITOS PREVISTOS EN LEYES ESPECIALES	31	0,00
TOTAL DE HECHOS DELICTUOSOS	752	0,00

DELITOS	FRECUENCIA	TASA C/10000 Hab.
UNIDAD REGIONAL V - IGUAZÚ		
DELITOS CONTRA LAS PERSONAS		
Homicidios dolosos	12	0,00
Homicidios dolosos en grado de tentativa	0	0,00
Homicidios culposos en accidentes de tránsito	8	0,00
Homicidios culposos por otros hechos	0	0,00
Lesiones dolosas	93	0,00
Lesiones culposas en accidentes de tránsito	29	0,00
Lesiones culposas por otros hechos	2	0,00
Otros delitos contra las personas	31	0,00
Total de delitos contra las personas	175	0,00
DELITOS CONTRA LA INTEGRIDAD SEXUAL Y EL HONOR		
Delitos contra el honor	0	0,00
Violaciones	14	0,00
Otros delitos contra la integridad sexual	15	0,00
Total de delitos contra la integridad sexual y el honor	29	0,00
DELITOS CONTRA LA LIBERTAD		
Amenazas	45	0,00
Otros delitos contra la libertad	2	0,00
Total de delitos contra la libertad	47	0,00
DELITOS CONTRA LA PROPIEDAD		
Robos y tentativas de robo (ex. los agrav. por el res. de lesiones y/o muertes)	392	0,00
Robos agrav. y tentativas de robo agrav. por el res. de lesiones y/o muerte.	3	0,00
Hurtos y tentativa de hurto.	610	0,00
Otros delitos contra la propiedad	103	0,00
Total de delitos contra la propiedad	1108	0,00
DELITOS CONTRA EL ESTADO Y LA COMUNIDAD		
Delitos contra la seguridad pública	7	0,00
Delitos contra el orden público	1	0,00
Delitos contra la seguridad de la nación	0	0,00
Delitos contra los poderes públicos y el orden constitucional	5	0,00
Delitos contra la administración pública	4	0,00
Delitos contra la fe pública	3	0,00
Total de delitos contra el estado y la comunidad	20	0,00
DELITOS CONTRA EL ESTADO CIVIL	0	0,00
LEY 23.737 (estupefacientes)	0	0,00
OTROS DELITOS PREVISTOS EN LEYES ESPECIALES	32	0,00
TOTAL DE HECHOS DELICTUOSOS	1411	0,00

UNIDAD REGIONAL VI - LEANDRO N. ALEM		
DELITOS CONTRA LAS PERSONAS		
Homicidios dolosos	1	0,00
Homicidios dolosos en grado de tentativa	1	0,00
Homicidios culposos en accidentes de tránsito	12	0,00
Homicidios culposos por otros hechos	0	0,00
Lesiones dolosas	55	0,00
Lesiones culposas en accidentes de tránsito	19	0,00
Lesiones culposas por otros hechos	0	0,00
Otros delitos contra las personas	17	0,00
Total de delitos contra las personas	105	0,00
DELITOS CONTRA LA INTEGRIDAD SEXUAL Y EL HONOR		
Delitos contra el honor	0	0,00
Violaciones	3	0,00
Otros delitos contra la integridad sexual	8	0,00
Total de delitos contra la integridad sexual y el honor	11	0,00
DELITOS CONTRA LA LIBERTAD		
Amenazas	10	0,00
Otros delitos contra la libertad	0	0,00
Total de delitos contra la libertad	10	0,00
DELITOS CONTRA LA PROPIEDAD		
Robos y tentativas de robo (ex. los agrav. por el res. de lesiones y/o muertes)	260	0,00
Robos agrav. y tentativas de robo agrav. por el res. de lesiones y/o muerte.	2	0,00
Hurtos y tentativa de hurto.	579	0,00
Otros delitos contra la propiedad	61	0,00
Total de delitos contra la propiedad	902	0,00
DELITOS CONTRA EL ESTADO Y LA COMUNIDAD		
Delitos contra la seguridad pública	2	0,00
Delitos contra el orden público	2	0,00
Delitos contra la seguridad de la nación	0	0,00
Delitos contra los poderes públicos y el orden constitucional	0	0,00
Delitos contra la administración pública	3	0,00
Delitos contra la fe pública	0	0,00
Total de delitos contra el estado y la comunidad	7	0,00
DELITOS CONTRA EL ESTADO CIVIL	0	0,00
LEY 23.737 (estupefacientes)	0	0,00
OTROS DELITOS PREVISTOS EN LEYES ESPECIALES	9	0,00
TOTAL DE HECHOS DELICTUOSOS	1044	0,00

DELITOS	FRECUENCIA	TASA C/10000 Hab.
---------	------------	-------------------

UNIDAD REGIONAL VII - APÓSTOLES		
DELITOS CONTRA LAS PERSONAS		
Homicidios dolosos	1	0,00
Homicidios dolosos en grado de tentativa	0	0,00
Homicidios culposos en accidentes de tránsito	8	0,00
Homicidios culposos por otros hechos	0	0,00
Lesiones dolosas	42	0,00
Lesiones culposas en accidentes de tránsito	17	0,00
Lesiones culposas por otros hechos	0	0,00
Otros delitos contra las personas	9	0,00
Total de delitos contra las personas	77	0,00
DELITOS CONTRA LA INTEGRIDAD SEXUAL Y EL HONOR		
Delitos contra el honor	0	0,00
Violaciones	7	0,00
Otros delitos contra la integridad sexual	12	0,00
Total de delitos contra la integridad sexual y el honor	19	0,00
DELITOS CONTRA LA LIBERTAD		
Amenazas	15	0,00
Otros delitos contra la libertad	0	0,00
Total de delitos contra la libertad	15	0,00
DELITOS CONTRA LA PROPIEDAD		
Robos y tentativas de robo (ex. los agrav. por el res. de lesiones y/o muertes)	213	0,00
Robos agrav. y tentativas de robo agrav. por el res. de lesiones y/o muerte.	1	0,00
Hurtos y tentativa de hurto.	571	0,00
Otros delitos contra la propiedad	68	0,00
Total de delitos contra la propiedad	853	0,00
DELITOS CONTRA EL ESTADO Y LA COMUNIDAD		
Delitos contra la seguridad pública	5	0,00
Delitos contra el orden público	0	0,00
Delitos contra la seguridad de la nación	0	0,00
Delitos contra los poderes públicos y el orden constitucional	0	0,00
Delitos contra la administración pública	4	0,00
Delitos contra la fe pública	0	0,00
Total de delitos contra el estado y la comunidad	9	0,00
DELITOS CONTRA EL ESTADO CIVIL		
LEY 23.737 (estupefacientes)	0	0,00
OTROS DELITOS PREVISTOS EN LEYES ESPECIALES	11	0,00
TOTAL DE HECHOS DELICTUOSOS	984	0,00

UNIDAD REGIONAL VIII - SAN VICENTE		
DELITOS CONTRA LAS PERSONAS		
Homicidios dolosos	10	0,00
Homicidios dolosos en grado de tentativa	0	0,00
Homicidios culposos en accidentes de tránsito	20	0,00
Homicidios culposos por otros hechos	0	0,00
Lesiones dolosas	101	0,00
Lesiones culposas en accidentes de tránsito	38	0,00
Lesiones culposas por otros hechos	1	0,00
Otros delitos contra las personas	45	0,00
Total de delitos contra las personas	215	0,00
DELITOS CONTRA LA INTEGRIDAD SEXUAL Y EL HONOR		
Delitos contra el honor	0	0,00
Violaciones	8	0,00
Otros delitos contra la integridad sexual	22	0,00
Total de delitos contra la integridad sexual y el honor	30	0,00
DELITOS CONTRA LA LIBERTAD		
Amenazas	58	0,00
Otros delitos contra la libertad	5	0,00
Total de delitos contra la libertad	63	0,00
DELITOS CONTRA LA PROPIEDAD		
Robos y tentativas de robo (ex. los agrav. por el res. de lesiones y/o muertes)	367	0,00
Robos agrav. y tentativas de robo agrav. por el res. de lesiones y/o muerte.	2	0,00
Hurtos y tentativa de hurto.	820	0,00
Otros delitos contra la propiedad	175	0,00
Total de delitos contra la propiedad	1364	0,00
DELITOS CONTRA EL ESTADO Y LA COMUNIDAD		
Delitos contra la seguridad pública	13	0,00
Delitos contra el orden público	0	0,00
Delitos contra la seguridad de la nación	0	0,00
Delitos contra los poderes públicos y el orden constitucional	0	0,00
Delitos contra la administración pública	1	0,00
Delitos contra la fe pública	2	0,00
Total de delitos contra el estado y la comunidad	16	0,00
DELITOS CONTRA EL ESTADO CIVIL		
LEY 23.737 (estupefacientes)	1	0,00
OTROS DELITOS PREVISTOS EN LEYES ESPECIALES	24	0,00
TOTAL DE HECHOS DELICTUOSOS	1719	0,00

DELITOS	FRECUENCIA	TASA C/10000 Hab.
UNIDAD REGIONAL IX - JARDÍN AMÉRICA		
DELITOS CONTRA LAS PERSONAS		
Homicidios dolosos	8	0,00
Homicidios dolosos en grado de tentativa	0	0,00
Homicidios culposos en accidentes de tránsito	13	0,00
Homicidios culposos por otros hechos	0	0,00
Lesiones dolosas	60	0,00
Lesiones culposas en accidentes de tránsito	18	0,00
Lesiones culposas por otros hechos	1	0,00
Otros delitos contra las personas	32	0,00
Total de delitos contra las personas	132	0,00
DELITOS CONTRA LA INTEGRIDAD SEXUAL Y EL HONOR		
Delitos contra el honor	0	0,00
Violaciones	11	0,00
Otros delitos contra la integridad sexual	14	0,00
Total de delitos contra la integridad sexual y el honor	25	0,00
DELITOS CONTRA LA LIBERTAD		
Amenazas	29	0,00
Otros delitos contra la libertad	1	0,00
Total de delitos contra la libertad	30	0,00
DELITOS CONTRA LA PROPIEDAD		
Robos y tentativas de robo (ex. los agrav. por el res. de lesiones y/o muertes)	192	0,00
Robos agrav. y tentativas de robo agrav. por el res. de lesiones y/o muerte.	3	0,00
Hurtos y tentativa de hurto.	528	0,00
Otros delitos contra la propiedad	108	0,00
Total de delitos contra la propiedad	831	0,00
DELITOS CONTRA EL ESTADO Y LA COMUNIDAD		
Delitos contra la seguridad pública	9	0,00
Delitos contra el orden público	0	0,00
Delitos contra la seguridad de la nación	1	0,00
Delitos contra los poderes públicos y el orden constitucional	0	0,00
Delitos contra la administración pública	3	0,00
Delitos contra la fe pública	2	0,00
Total de delitos contra el estado y la comunidad	15	0,00
DELITOS CONTRA EL ESTADO CIVIL		
LEY 23.737 (estupefacientes)	3	0,00
OTROS DELITOS PREVISTOS EN LEYES ESPECIALES	19	0,00
TOTAL DE HECHOS DELICTUOSOS	1063	0,00

Reporte Anual del Sistema de Alerta Temprana - HOMICIDIOS

Provincia de MISIONES - Año 2002

Cuadro Resumen. Total de homicidios por mes

Hechos	HOMICIDIOS DOLOSOS		HOMICIDIOS CULPOSOS EN HECHOS DE TRANSITO	
	SNIC	SAT	SNIC	SAT
Enero	9	9	7	5
Febrero	3	3	5	5
Marzo	7	7	14	14
Abril	5	5	8	8
Mayo	4	4	14	13
Junio	3	3	10	10
Julio	4	4	10	10
Agosto	10	7	13	13
Septiembre	12	12	12	12
Octubre	4	3	6	4
Noviembre	13	13	11	6
Diciembre	6	6	14	14
Total	80	76	124	114
Promedio mensual	7		10	
Tasa c/100 mil hab.	8,29		12,84	

Aclaración: Del total de los homicidios dolosos y culposos en hechos de tránsito informados en las planillas de hechos delictuosos (SNIC), se posee información detallada solamente del total que aparece en la columna del Sistema de Alerta Temprana (SAT).

Cuadro Resumen. Total de homicidios del año*

Tipo de Homicidio	Valores Absolutos	Tipos de Homicidios
Homicidios dolosos	80	<p style="text-align: center;">Tipos de Homicidios</p> <p>Homicidios culposos en tránsito 57%</p> <p>Homicidios dolosos 37%</p> <p>Homicidios culposos por otros hechos** 6%</p>
Homicidios culposos en tránsito	124	
Homicidios culposos por otros hechos**	14	
Total de Homicidios	218	

*Los datos de este cuadro provienen de las planillas de Hechos Delictuosos

**De los Homicidios Culposos por otros hechos no se cuenta con información más detallada.

Homicidios Dolosos

Provincia de MISIONES - Año 2002

Cuadro Resumen de Homicidios dolosos.

Cantidad total de hechos, de víctimas y de imputados

<i>Homicidios dolosos</i>	Hechos	Víctimas	Imputados
	76	77	67

Serie hechos

En esta serie de cuadros se presenta información resumida acerca de las características del tipo de hecho homicidio doloso.

Cuadro 1. Distribución de frecuencias de homicidios dolosos por tipo de lugar de ocurrencia

Tipo de lugar	Cant.
Vía Pública	34
Domicilio Particular	33
Comercio	3
Interior de Rodados	
Cárcel o Comisaría	
Otro Lugar	6
Sin Datos	
<i>Total</i>	76

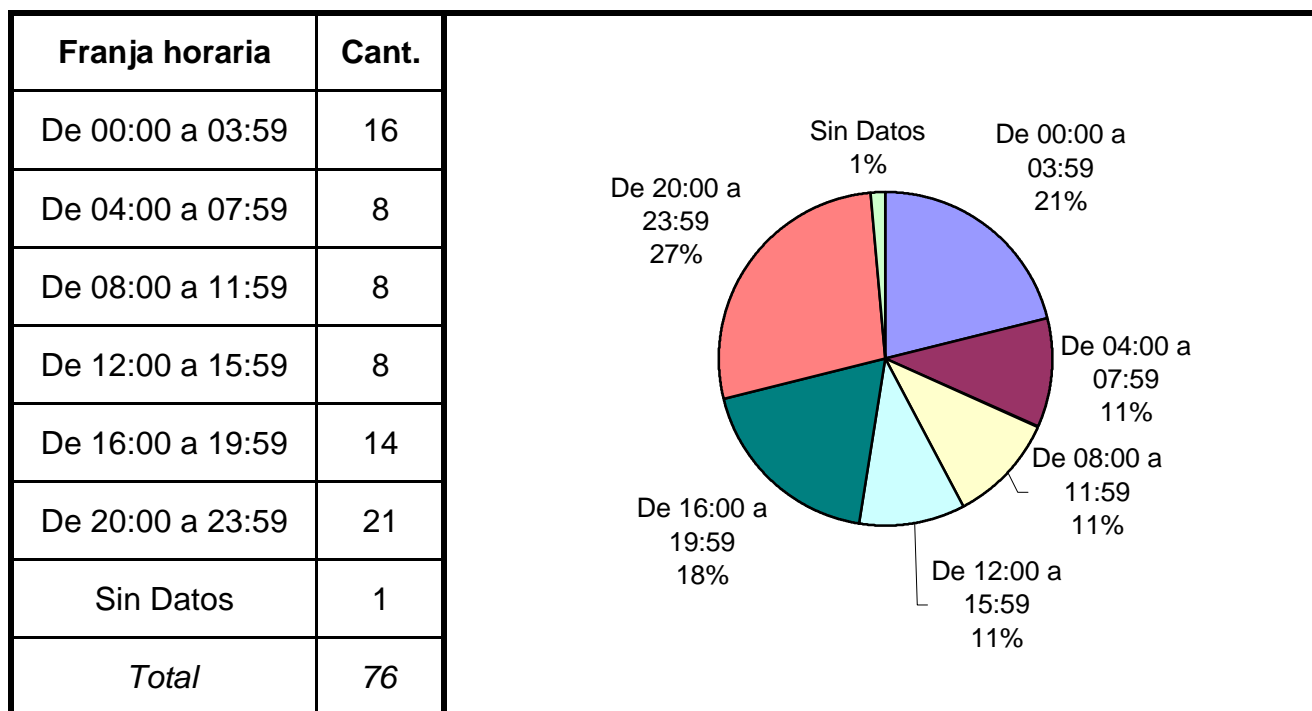
Detailed description of the pie chart for Cuadro 1: The chart is divided into four segments. The largest segment is 'Vía Pública' at 45% (blue), followed by 'Domicilio Particular' at 43% (maroon), 'Otro Lugar' at 8% (red), and 'Comercio' at 4% (yellow). The categories 'Interior de Rodados' and 'Cárcel o Comisaría' are listed in the table but have no data represented in the chart.

Cuadro 2. Distribución de frecuencias de homicidios dolosos por clase de arma

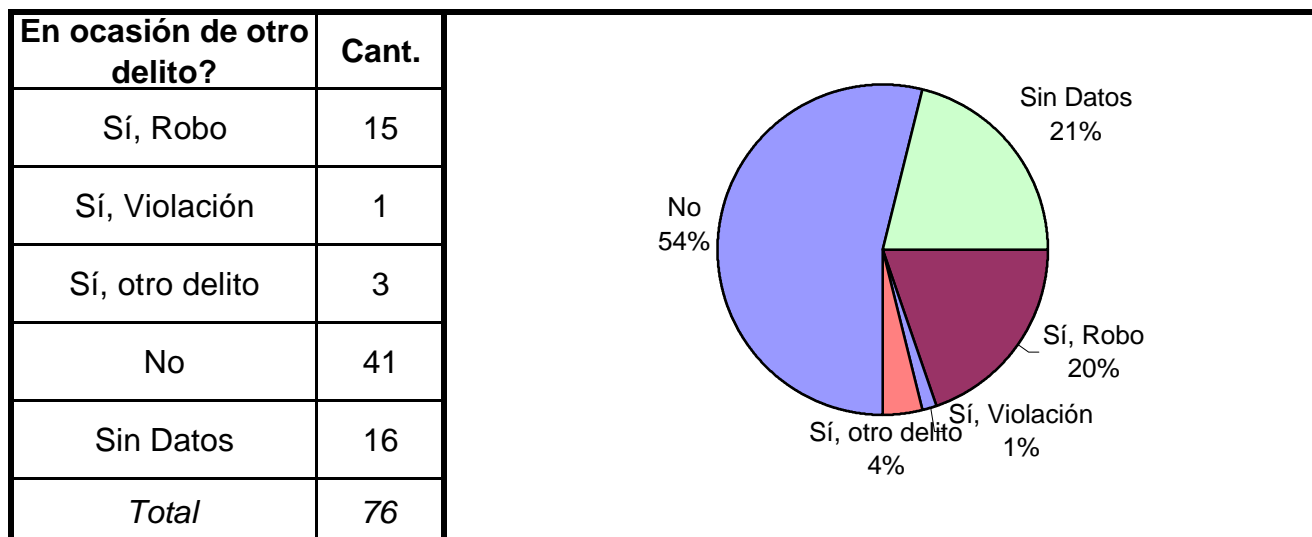
Clase de arma	Cant.
De Fuego	24
Blanca	32
Otra Arma	5
Sin Armas	13
Sin Datos	2
<i>Total</i>	76

Detailed description of the pie chart for Cuadro 2: The chart is divided into five segments. The largest segment is 'Blanca' at 41% (maroon), followed by 'De Fuego' at 32% (blue), 'Sin Armas' at 17% (red), 'Otra Arma' at 7% (yellow), and 'Sin Datos' at 3% (light green).

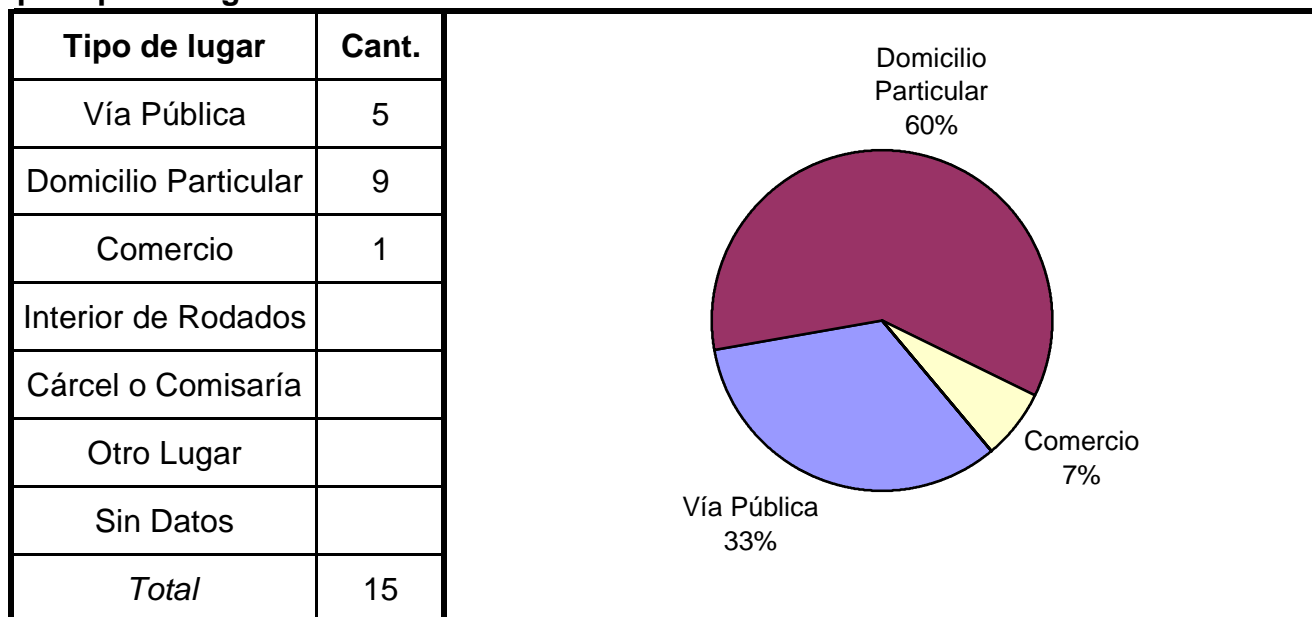
Cuadro 3. Distribución de frecuencias de homicidios dolosos por franja horaria de ocurrencia



Cuadro 4. Distribución de frecuencias de homicidios dolosos según circunstancias en que se produjeron



Cuadro 5. Distribución de frecuencias de homicidios dolosos en ocasión de robo por tipo de lugar de ocurrencia

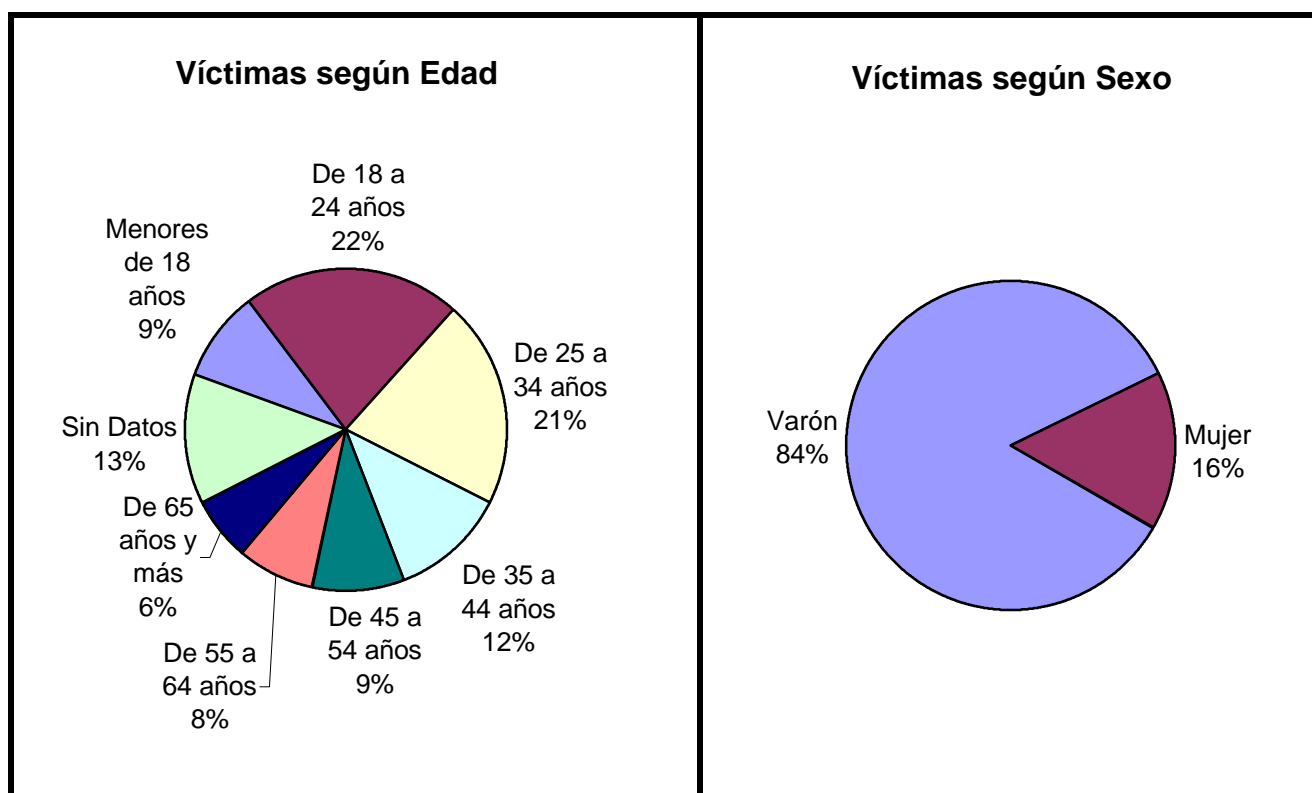


Serie personas

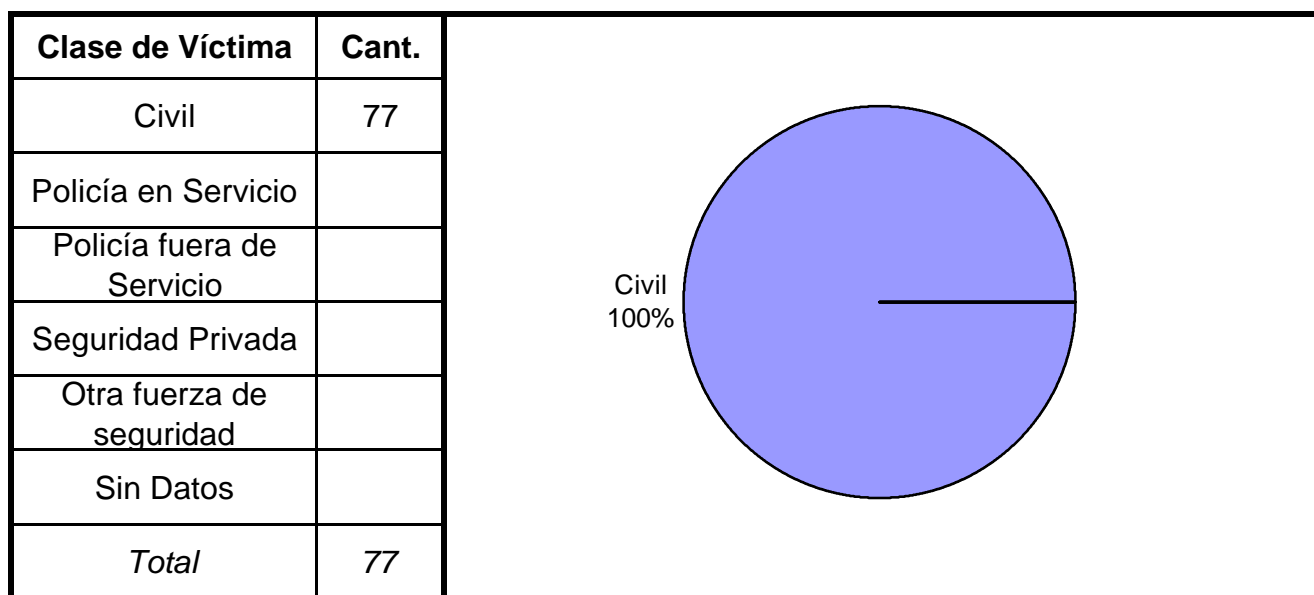
En esta serie de cuadros se presenta información resumida acerca de las personas involucradas en homicidios dolosos.

Cuadro 1. Víctimas de homicidios dolosos según sexo por grupo de edades

Grupo de edad	Varón	Mujer	Sin Datos	Total
Menores de 18 años	4	3	0	7
De 18 a 24 años	16	1	0	17
De 25 a 34 años	13	3	0	16
De 35 a 44 años	8	1	0	9
De 45 a 54 años	7	0	0	7
De 55 a 64 años	5	1	0	6
De 65 años y más	3	2	0	5
Sin Datos	9	1	0	10
<i>Total</i>	<i>65</i>	<i>12</i>	<i>0</i>	<i>77</i>

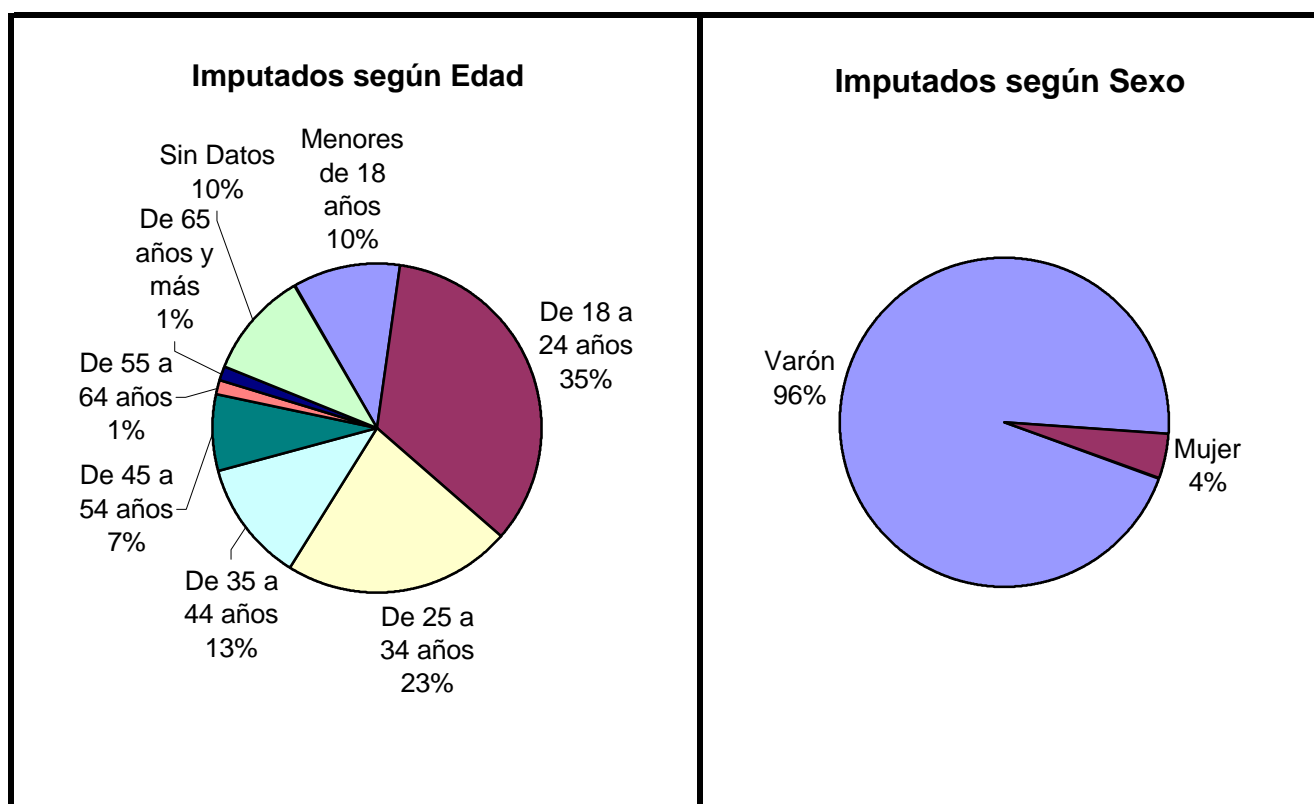


Cuadro 2. Víctimas de homicidios dolosos según clase de víctima

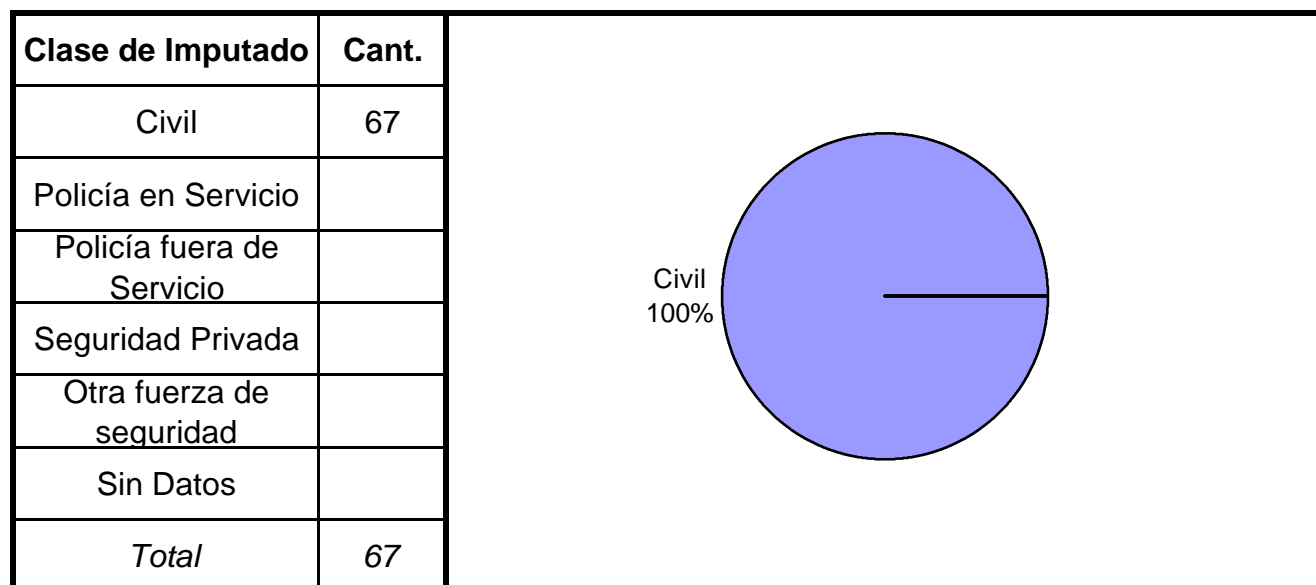


Cuadro 3. Imputados de homicidios dolosos según sexo por grupo de edades

Grupo de edad	Varón	Mujer	Sin Datos	Total
Menores de 18 años	7	0	0	7
De 18 a 24 años	23	0	0	23
De 25 a 34 años	14	1	0	15
De 35 a 44 años	6	2	0	8
De 45 a 54 años	5	0	0	5
De 55 a 64 años	1	0	0	1
De 65 años y más	1	0	0	1
Sin Datos	7	0	0	7
<i>Total</i>	<i>64</i>	<i>3</i>	<i>0</i>	<i>67</i>



Cuadro 4. Imputados de homicidios dolosos según clase de imputado



Homicidios Culposos en Hechos de Tránsito

Provincia de MISIONES - Año 2002

Cuadro Resumen de Homicidios culposos en hechos de tránsito.

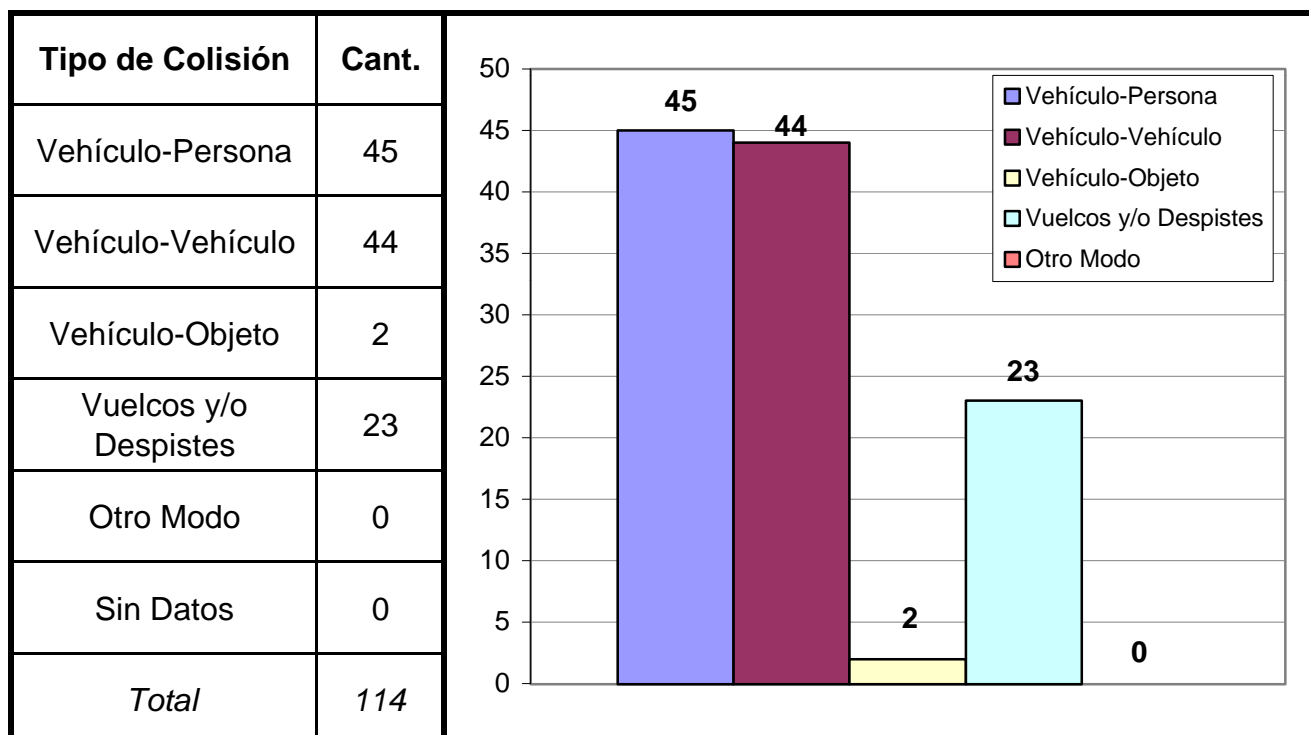
Cantidad total de hechos, de víctimas y de imputados.

Homicidios Culposos en Hechos de Tránsito	Hechos	Víctimas	Imputados
	114	130	86

Serie hechos

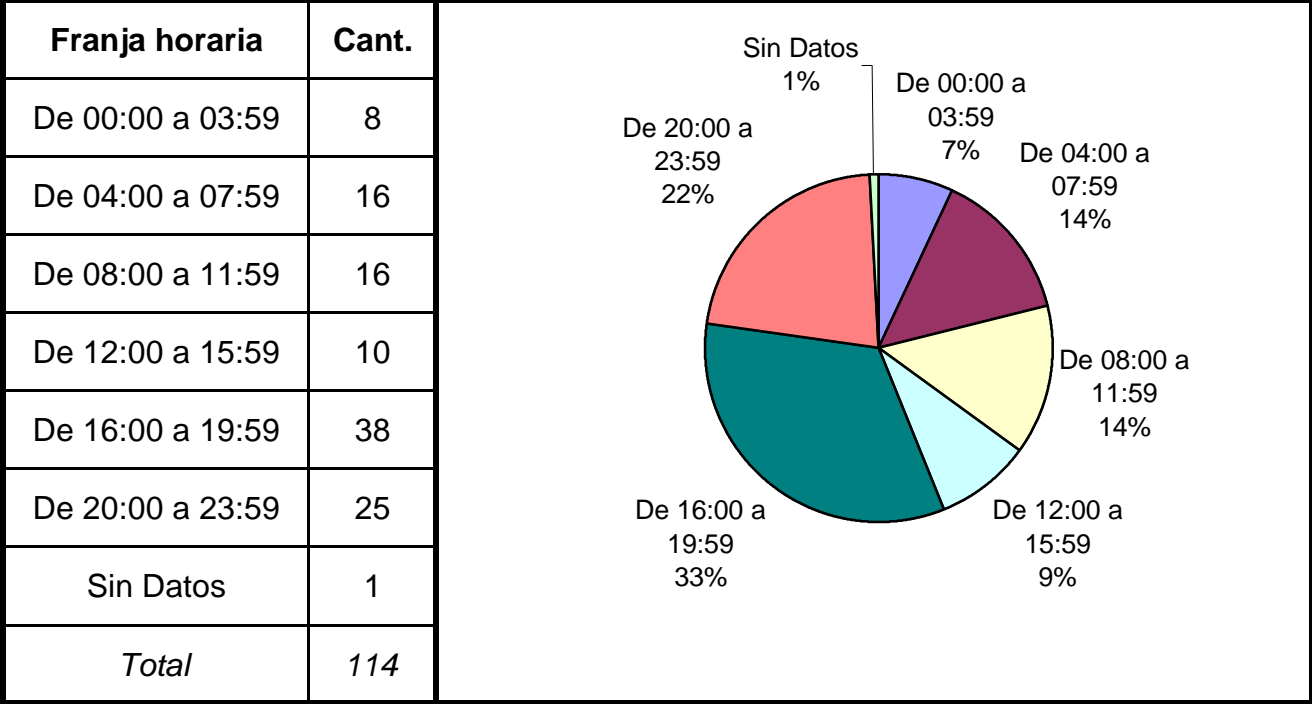
En esta serie de cuadros se presenta información resumida acerca de las características del tipo de hecho homicidio culposo en hecho de tránsito.

Cuadro 1. Distribución de frecuencias de homicidios culposos en hecho de tránsito por tipo de colisión

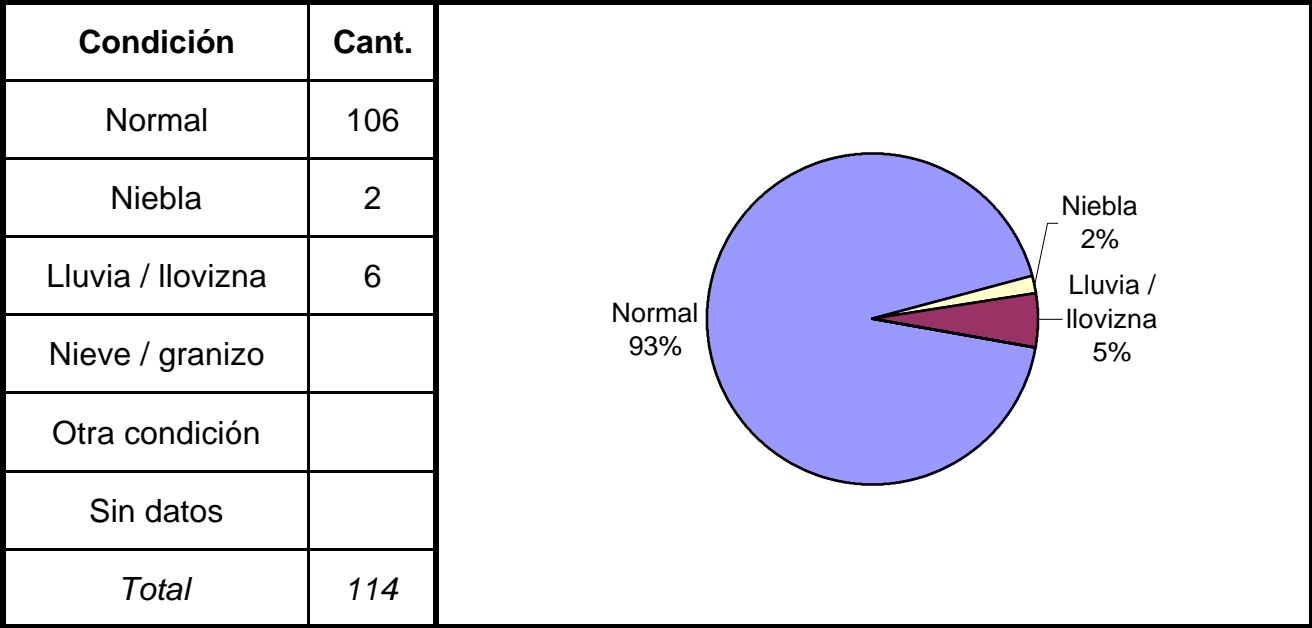


(Aclaración: el total de tipos de colisión puede no coincidir con el total de hechos debido a que las categorías consideradas no son excluyentes de modo que se puede dar más de una modalidad por hecho)

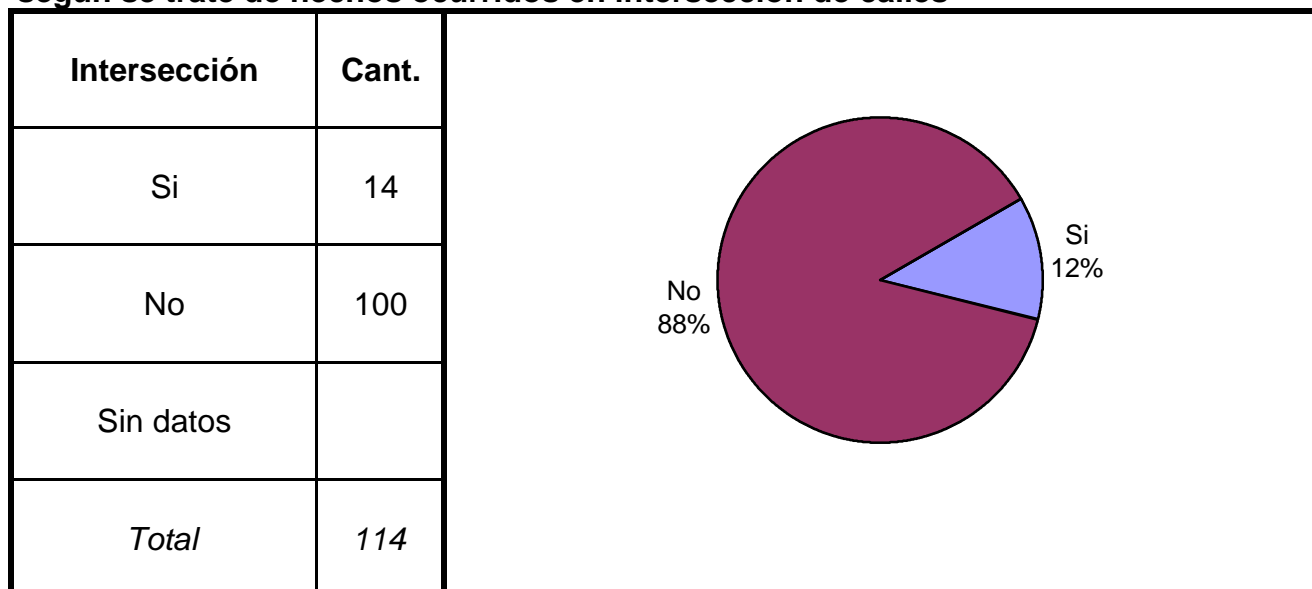
Cuadro 2. Distribución de frecuencias de homicidios culposos en hechos de tránsito por franja horaria de ocurrencia



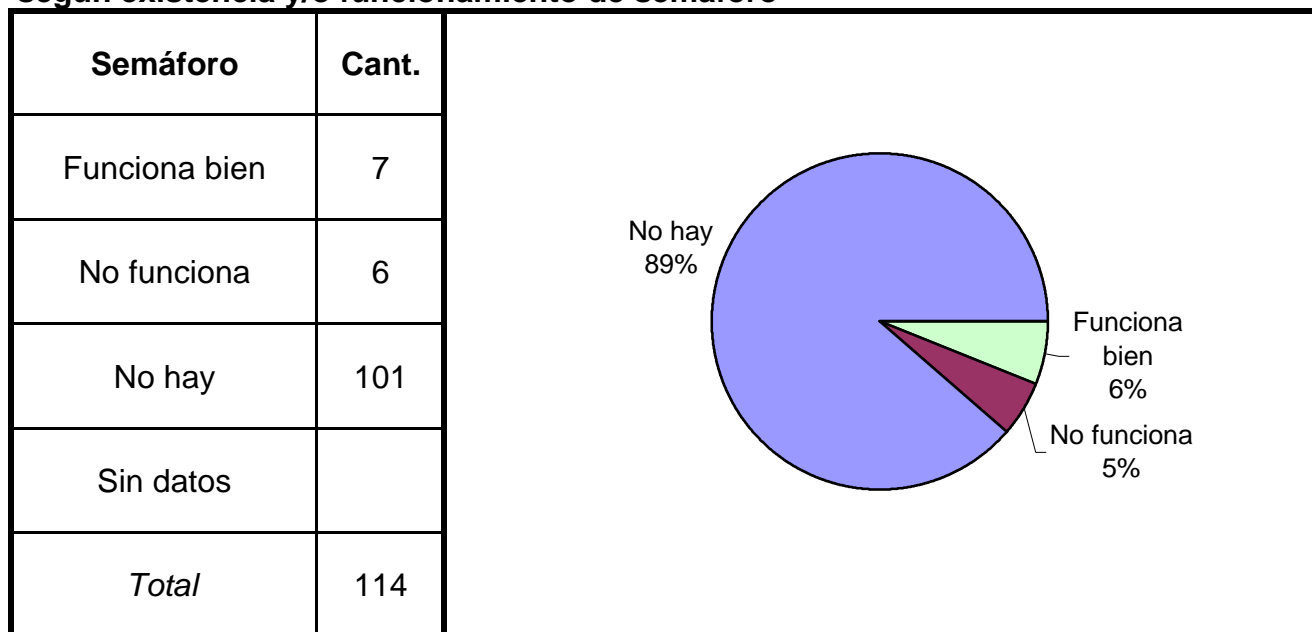
Cuadro 3. Distribución de frecuencias de homicidios culposos en hechos de tránsito según condiciones climáticas



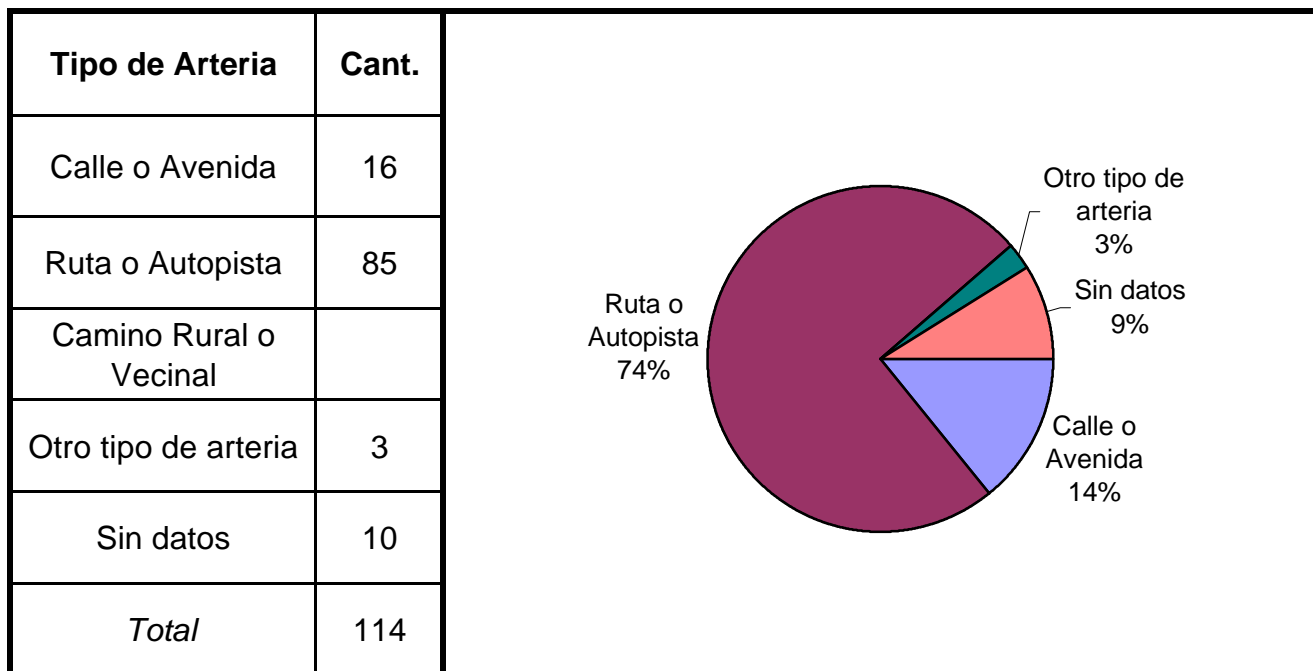
Cuadro 4. Distribución de frecuencias de homicidios culposos en hechos de tránsito según se trate de hechos ocurridos en intersección de calles



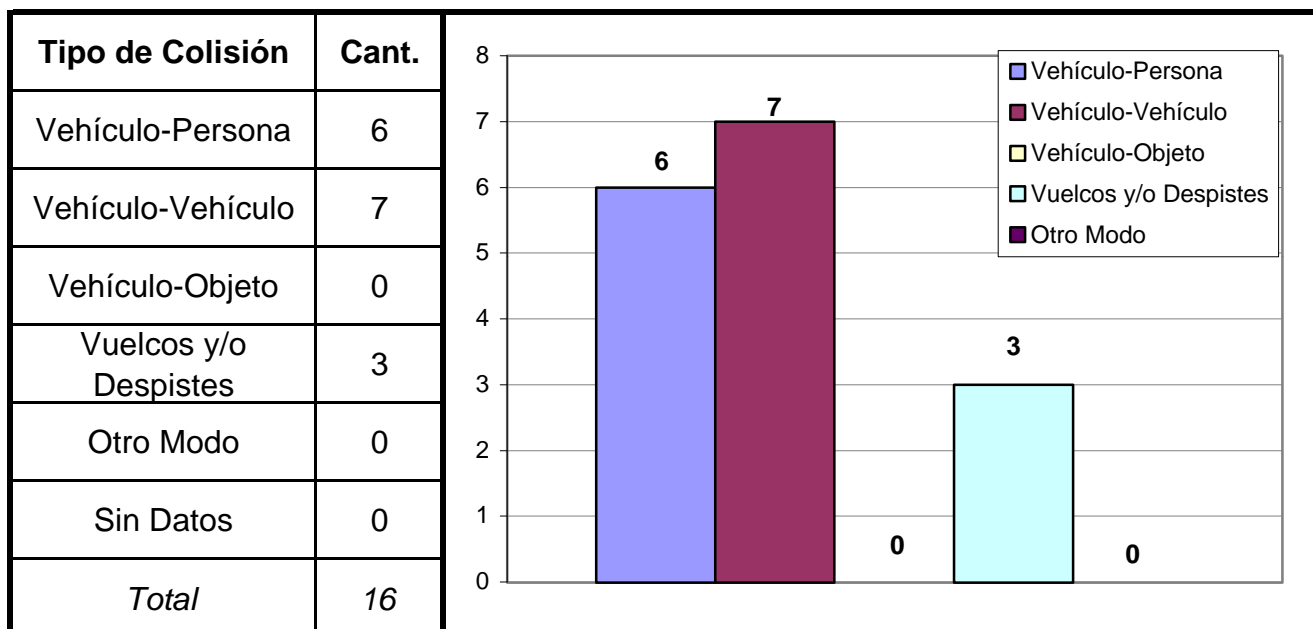
Cuadro 5. Distribución de frecuencias de homicidios culposos en hechos de tránsito según existencia y/o funcionamiento de semáforo



Cuadro 6. Distribución de frecuencias de homicidios culposos en hechos de tránsito según tipo de arteria

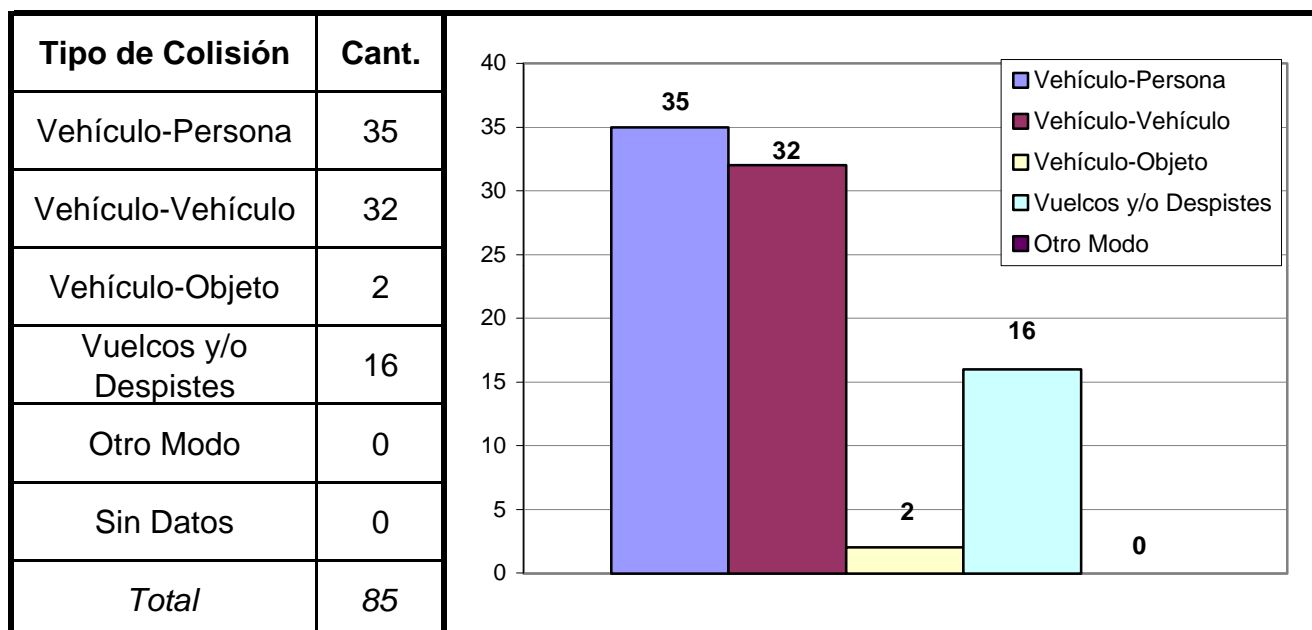


Cuadro 7. Modo de producción de los hechos ocurridos en Calle o Avenida



(Aclaración: el total de tipos de colisión puede no coincidir con el total de hechos debido a que las categorías consideradas no son excluyentes de modo que se puede dar más de una modalidad)

Cuadro 8. Modo de producción de los hechos ocurridos en Rutas o Autopistas



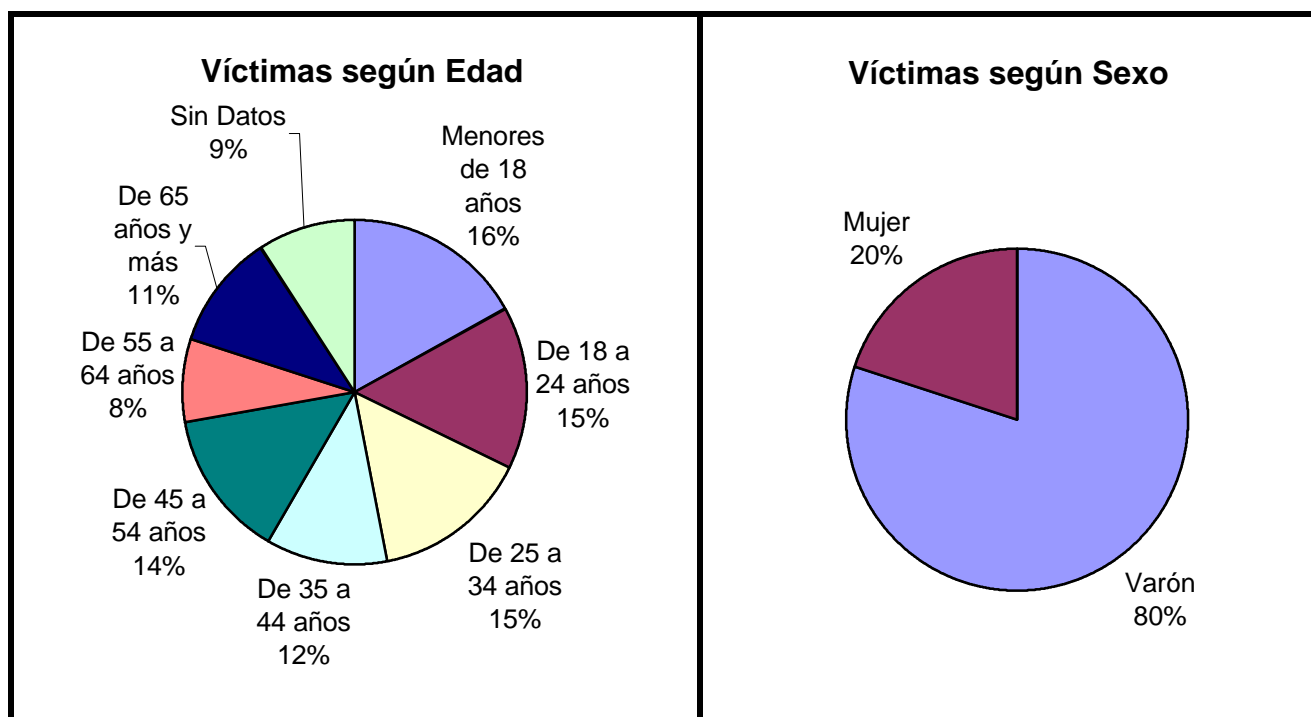
(Aclaración: el total de tipos de colisión puede no coincidir con el total de hechos debido a que las categorías consideradas no son excluyentes de modo que se puede dar más de una modalidad)

Serie personas

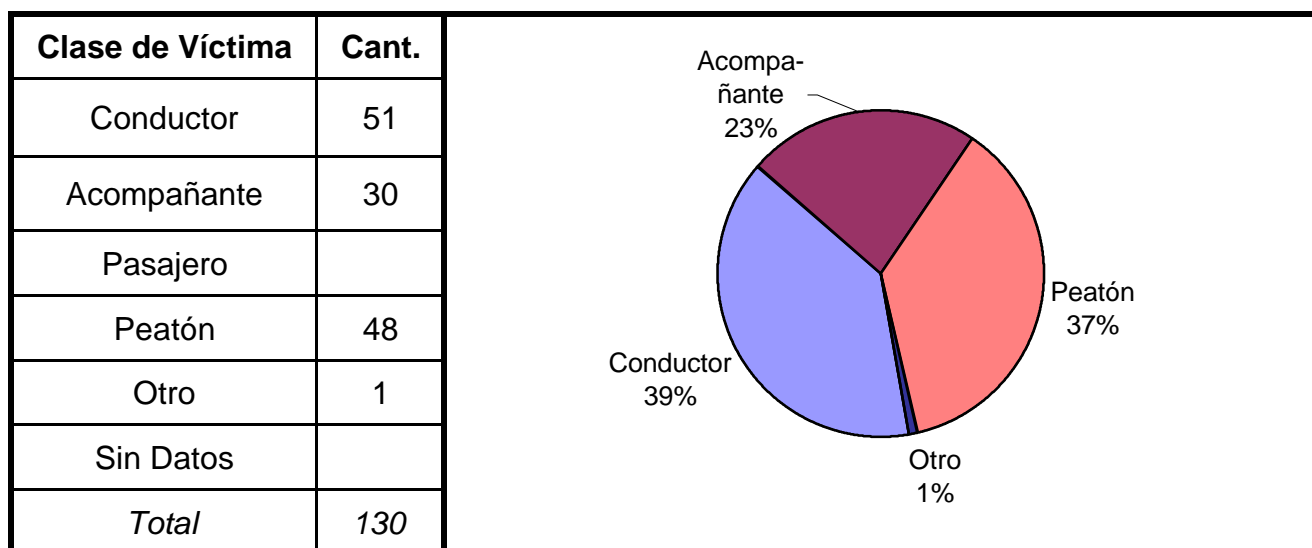
En esta serie de cuadros se presenta información resumida acerca de las personas involucradas en homicidios culposos en hechos de tránsito.

Cuadro 1. Víctimas de homicidios culposos en hechos de tránsito según sexo por grupo de edades

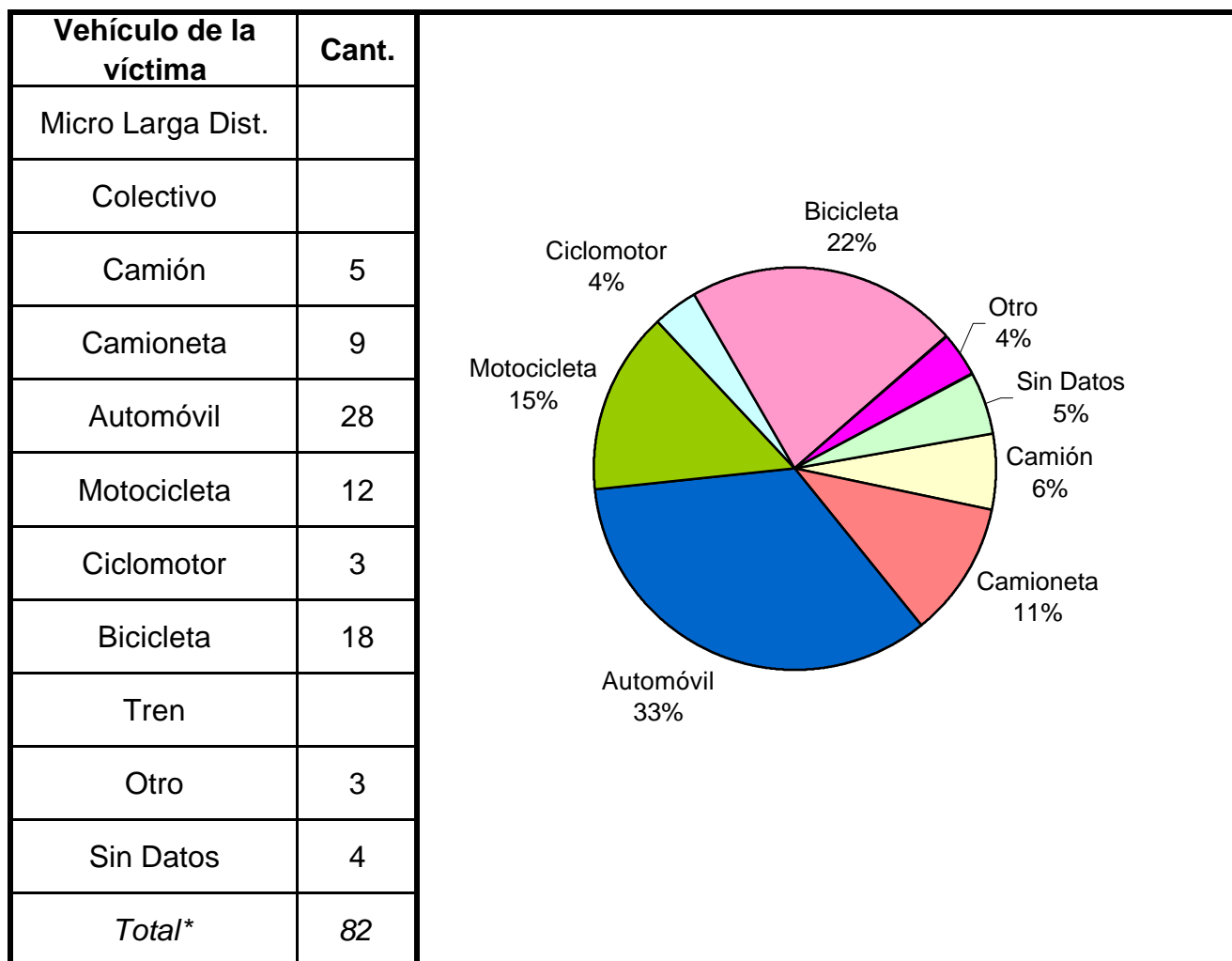
Grupo de edad	Varón	Mujer	Sin Datos	Total
Menores de 18 años	13	9	0	22
De 18 a 24 años	18	2	0	20
De 25 a 34 años	17	2	0	19
De 35 a 44 años	12	3	0	15
De 45 a 54 años	15	3	0	18
De 55 a 64 años	10	0	0	10
De 65 años y más	10	4	0	14
Sin Datos	9	3	0	12
Total	104	26	0	130



Cuadro 2. Clase de víctima



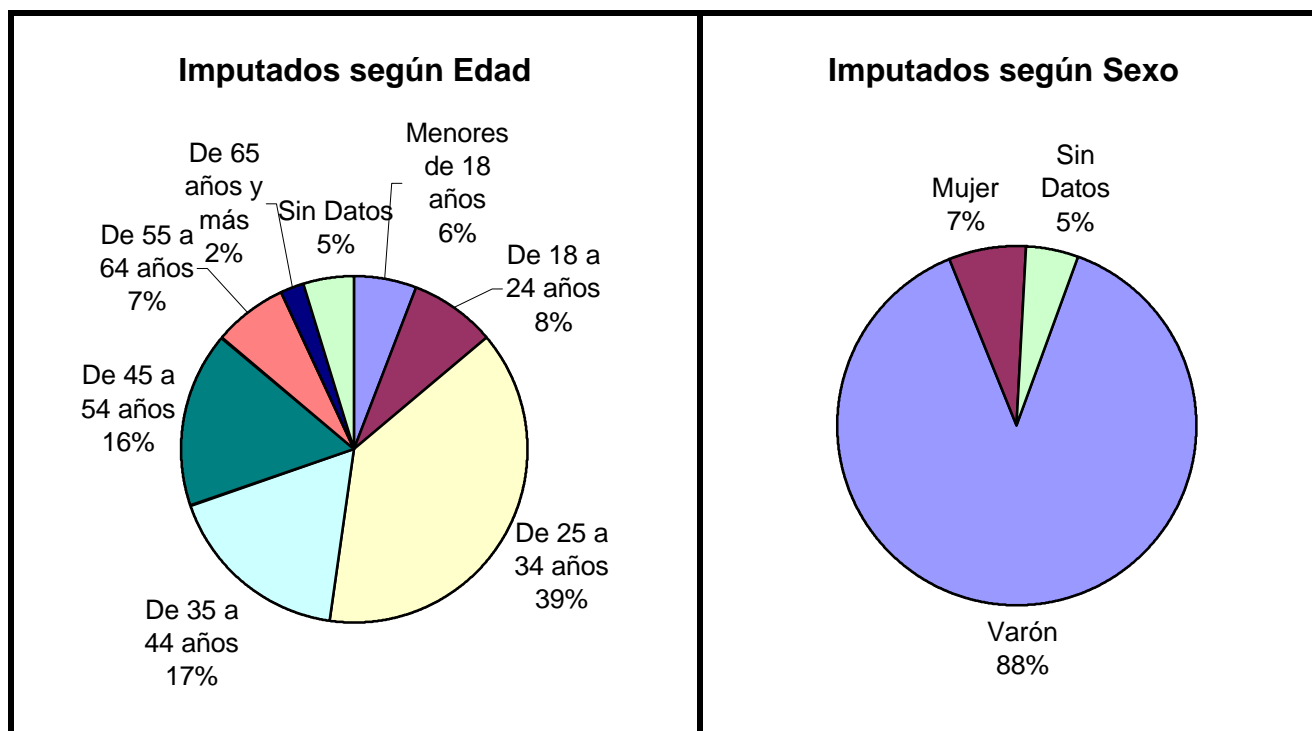
Cuadro 3. Tipo de vehículo de la víctima



* Se encuentran excluidos los peatones

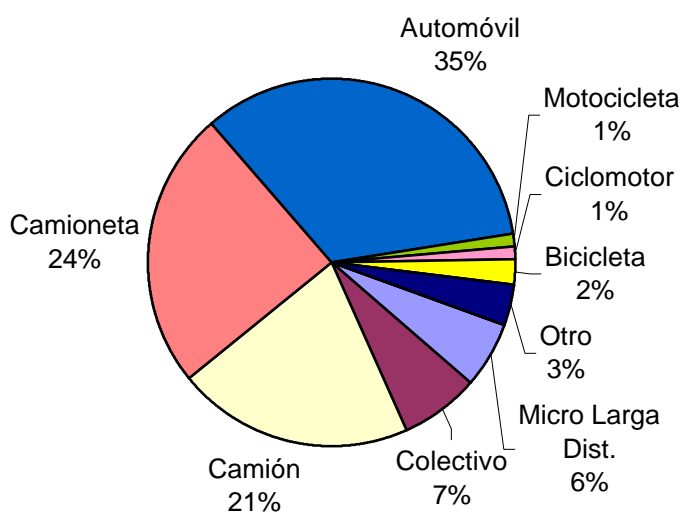
Cuadro 4. Imputados de homicidios culposos en hechos de tránsito según sexo por grupo de edades

Grupo de edad	Varón	Mujer	Sin Datos	Total
Menores de 18 años	5	0	0	5
De 18 a 24 años	6	1	0	7
De 25 a 34 años	31	2	0	33
De 35 a 44 años	14	1	0	15
De 45 a 54 años	13	1	0	14
De 55 a 64 años	5	1	0	6
De 65 años y más	2	0	0	2
Sin Datos	0	0	4	4
<i>Total</i>	<i>76</i>	<i>6</i>	<i>4</i>	<i>86</i>



Cuadro 5. Tipo de vehículo del imputado

Tipo de vehículo	Cant.
Micro Larga Dist.	5
Colectivo	6
Camión	18
Camioneta	21
Automóvil	29
Motocicleta	1
Ciclomotor	1
Bicicleta	2
Tren	
Otro	3
Sin Datos	
<i>Total</i>	86



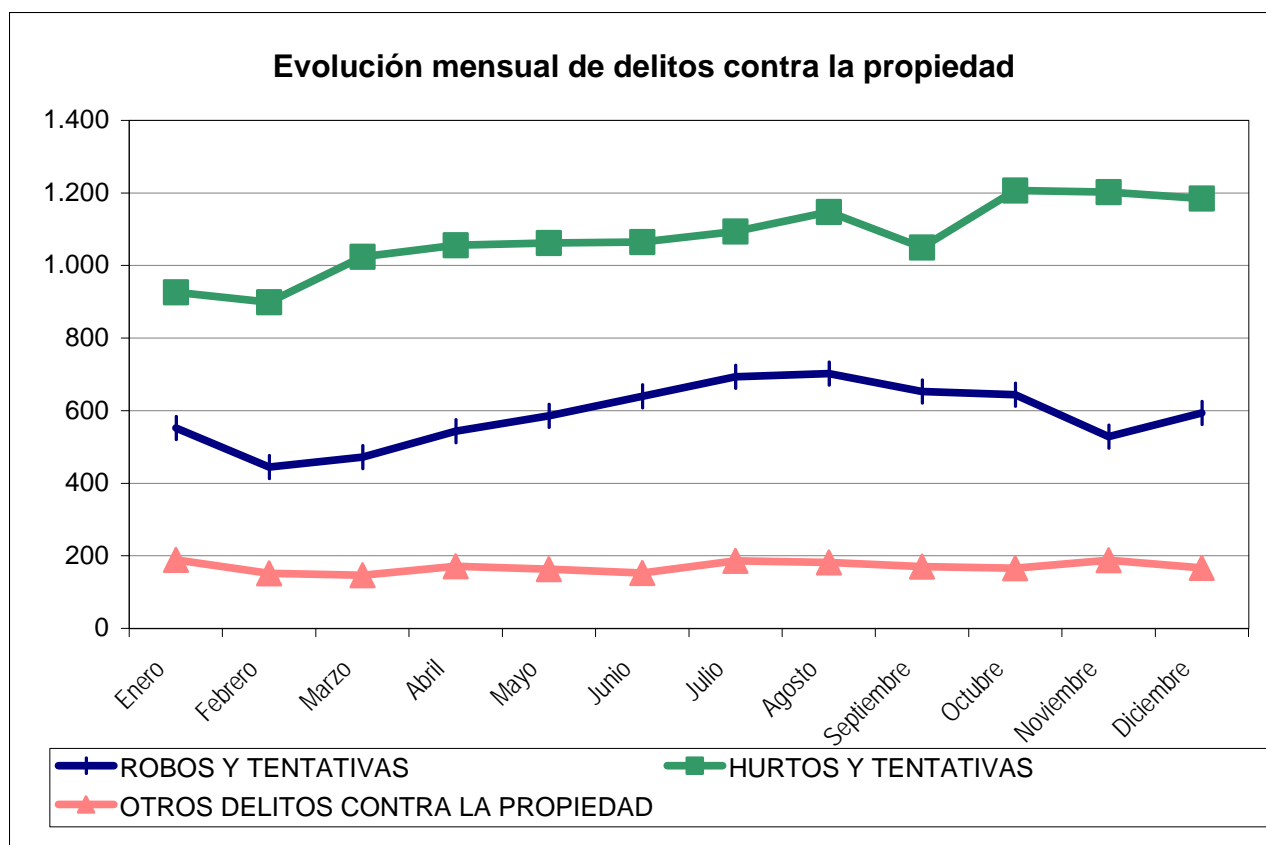
Reporte Anual del SAT - DELITOS CONTRA LA PROPIEDAD

Provincia de MISIONES - Año 2002

Cuadro Resumen. Total de delitos contra la propiedad por mes

Hechos	ROBOS Y TENTATIVAS		HURTOS Y TENTATIVAS		OTROS DELITOS CONTRA LA PROPIEDAD	
	SNIC	SAT	SNIC	SAT	SNIC	SAT
Enero	552	493	926	927	189	189
Febrero	445	445	899	899	152	152
Marzo	472	472	1.024	1.023	146	145
Abril	543	543	1.056	1.053	171	170
Mayo	586	586	1.062	1.059	163	163
Junio	640	640	1.065	1.065	153	152
Julio	693	693	1.094	1.092	186	186
Agosto	702	702	1.148	1.144	182	181
Septiembre	653	653	1.050	1.047	170	169
Octubre	644	643	1.207	1.205	166	165
Noviembre	528	623	1.202	1.200	188	187
Diciembre	594	594	1.185	1.185	167	167
Total	7.052	7.087	12.918	12.899	2.033	2.026
Promedio	588		1077		169	
Tasa c/100 mil hab.	730,38		1337,93		210,56	

Aclaración: El sistema de alerta temprana (SAT) de delitos contra la propiedad se implementó a partir del año 2001. Es posible encontrar algunas inconsistencias en la información enviada por la policía que no han podido subsanarse.



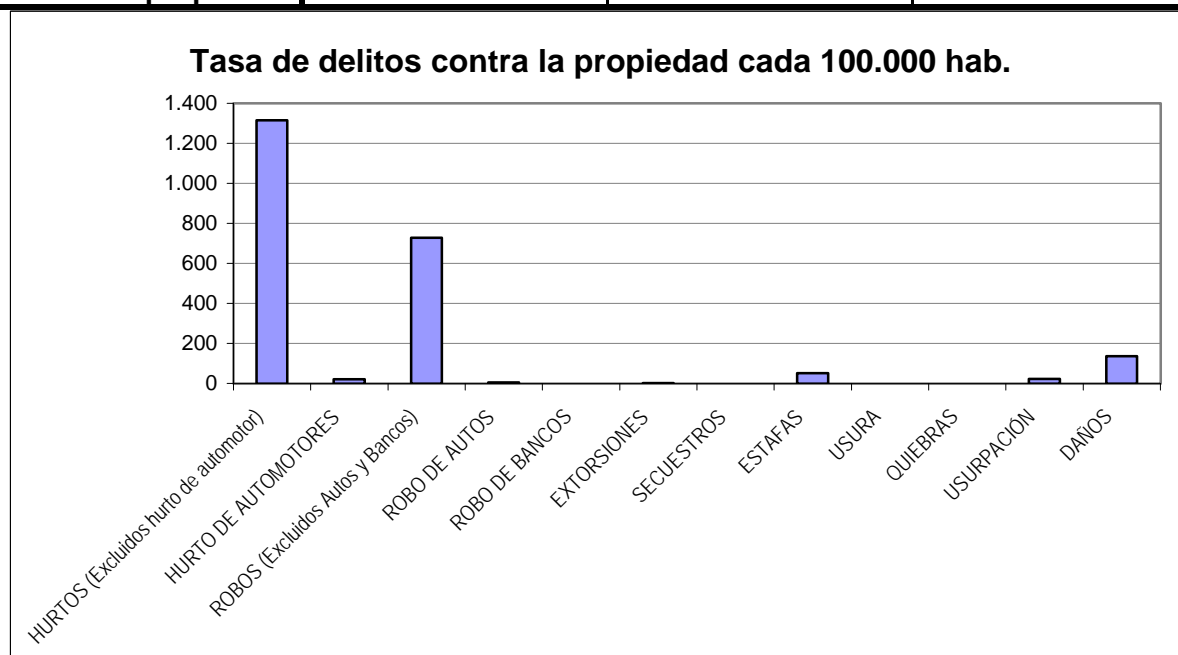
Reporte Anual del SAT - Delitos contra la Propiedad

Provincia de MISIONES - Año 2002

Cuadro Resumen de Delitos contra la Propiedad

Cantidad de hechos, tasa cada 100.000 habitantes y porcentaje respecto del total

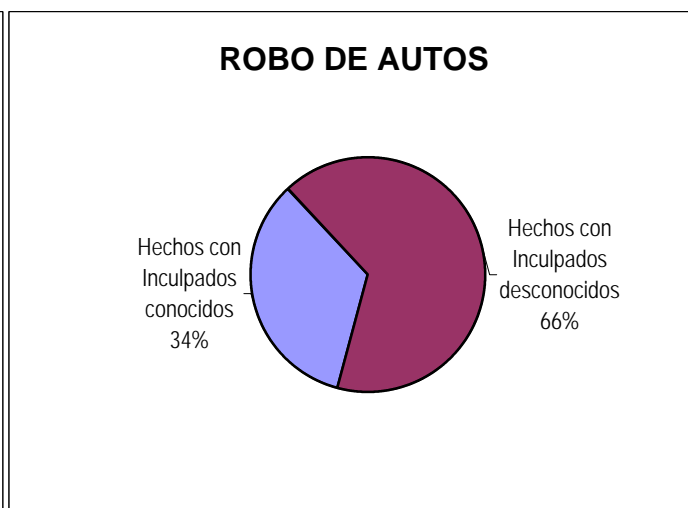
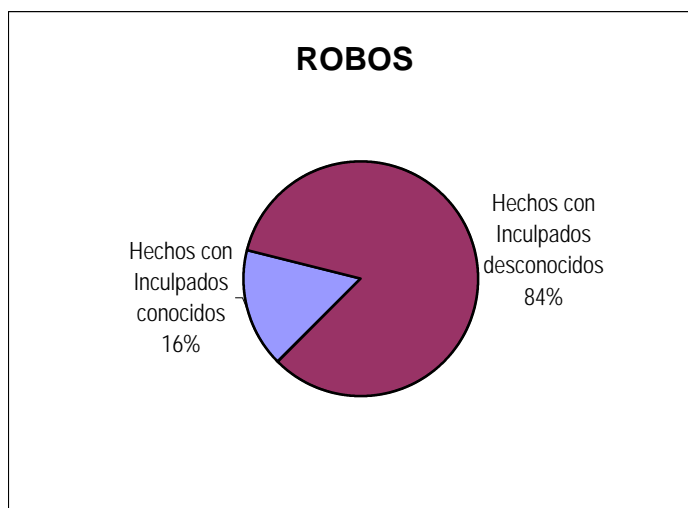
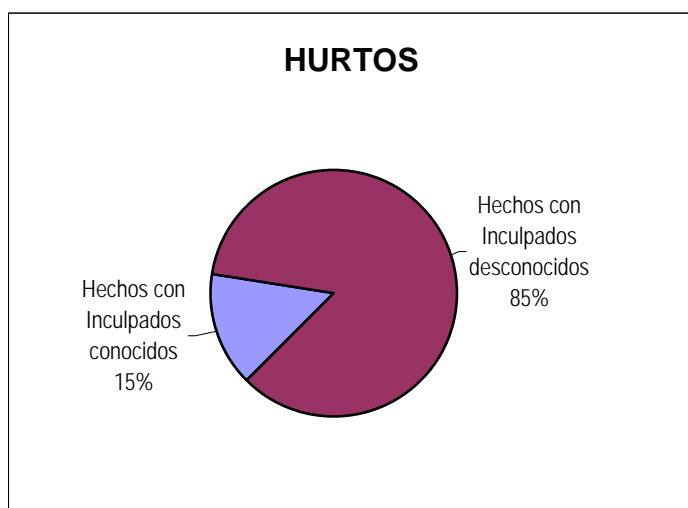
Delitos contra la Propiedad	Hechos	Tasa c/ 100.000 hab.	Porcentaje
HURTOS (Excluidos hurto de automotor)	12.698	1.315,14	57,7%
HURTO DE AUTOMOTORES	201	20,82	0,9%
ROBOS (Excluidos Autos y Bancos)	7.034	728,52	32,0%
ROBO DE AUTOS	53	5,49	0,2%
ROBO DE BANCOS	0	0,00	0,0%
EXTORSIONES	8	0,83	0,0%
SECUESTROS	0	0,00	0,0%
ESTAFAS	496	51,37	2,3%
USURA	0	0,00	0,0%
QUIEBRAS	0	0,00	0,0%
USURPACIÓN	213	22,06	1,0%
DAÑOS	1.309	135,57	5,9%
Total de delitos contra la propiedad	22.012	2.279,80	100%



Reporte Anual del SAT - Delitos contra la Propiedad Provincia de MISIONES - Año 2002

Distribución de hurto, hurto de automotores, robo, robo de banco y robo de automotores según inculpados conocidos, desconocidos y total

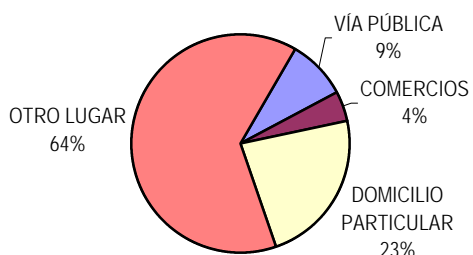
Delitos	Hechos con Inculpados conocidos	<i>Tasa cada 100.000 hab.</i>	Hechos con Inculpados desconocidos	<i>Tasa cada 100.000 hab.</i>	Cantidad Total de Hechos	<i>Tasa cada 100.000 hab.</i>
HURTOS (Excluidos hurto de automotor)	1889	195,65	10809	1.119,50	12698	1.315,14
HURTO DE AUTOMOTORES	47	4,87	154	15,95	201	20,82
ROBOS (Excluidos Autos y Bancos)	1151	119,21	5883	609,31	7034	728,52
ROBO DE AUTOS	18	1,86	35	3,62	53	5,49
ROBO DE BANCOS		0,00		0,00	0	0,00



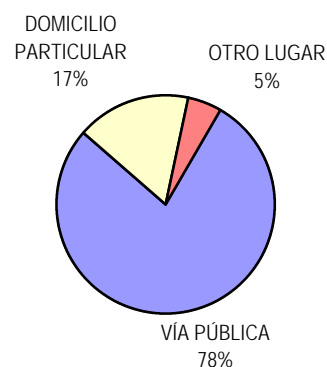
Distribución de hurto, hurto de automotores, robo y robo de automotores según tipo de lugar

Delitos	VÍA PÚBLICA	COMERCIOS	DOMICILIO PARTICULAR	OTRO LUGAR	Cantidad Total de Hechos
HURTOS (Excluidos hurto de automotor)	1092	527	2785	7708	12112
HURTO DE AUTOMOTORES	152	0	33	10	195
ROBOS (Excluidos Autos y Bancos)	1084	657	1695	3221	6657
ROBO DE AUTOS	28	2	10	13	53

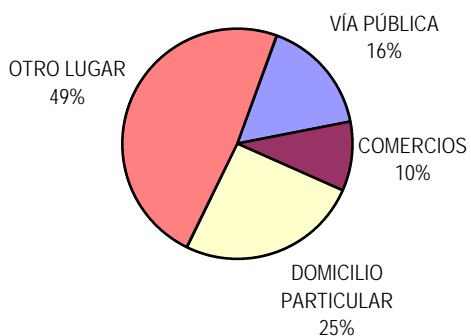
HURTOS



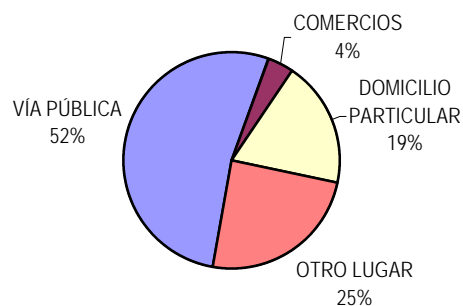
HURTOS DE AUTOMOTORES



ROBOS



ROBO DE AUTOS

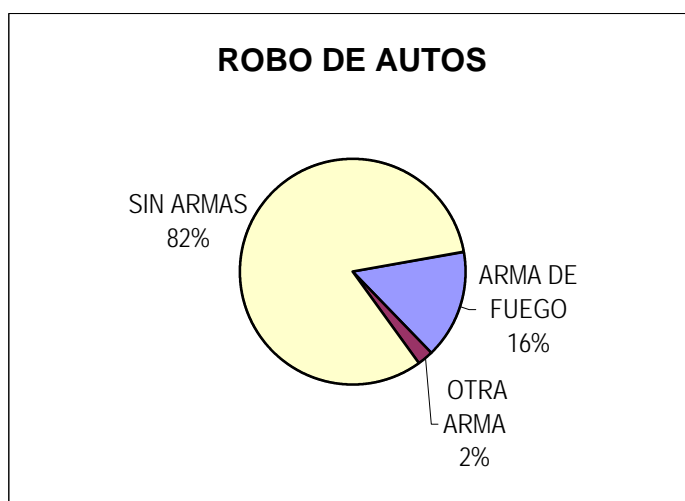
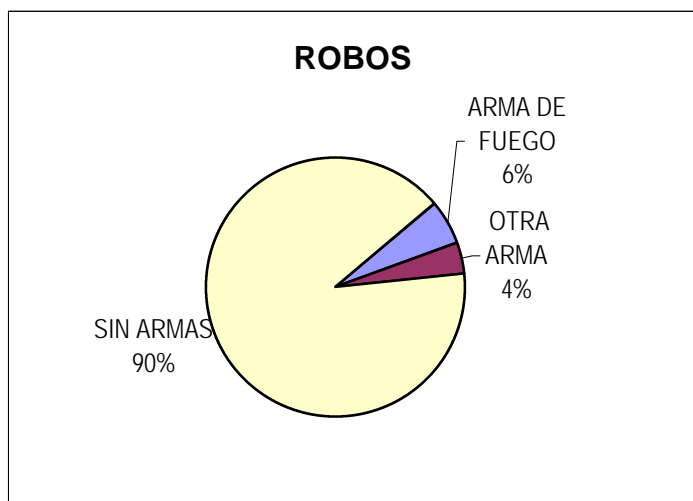


Distribución de hurto, hurto de automotores, robo y robo de automotores según horario

Delitos	De 0 a 05:59 hs	De 6 a 11:59 hs	De 12 a 17:59 hs	De 18 a 23:59 hs	Cantidad Total de Hechos
HURTOS (Excluidos hurto de automotor)	1	0	3	0	4
HURTO DE AUTOMOTORES	3	0	0	0	3
ROBOS (Excluidos Autos y Bancos)	7	0	0	0	7
ROBO DE AUTOS	2	0	0	0	2
ROBO DE BANCOS					0

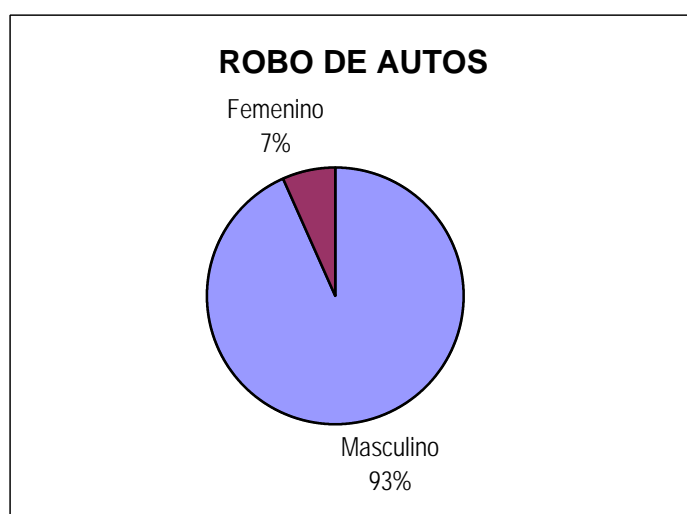
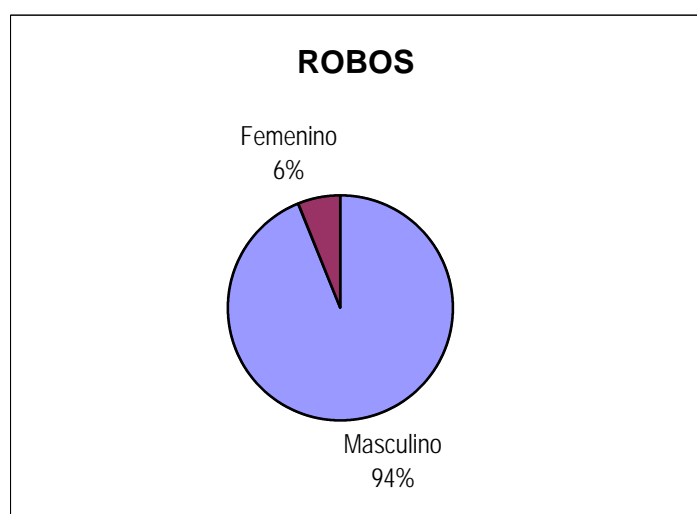
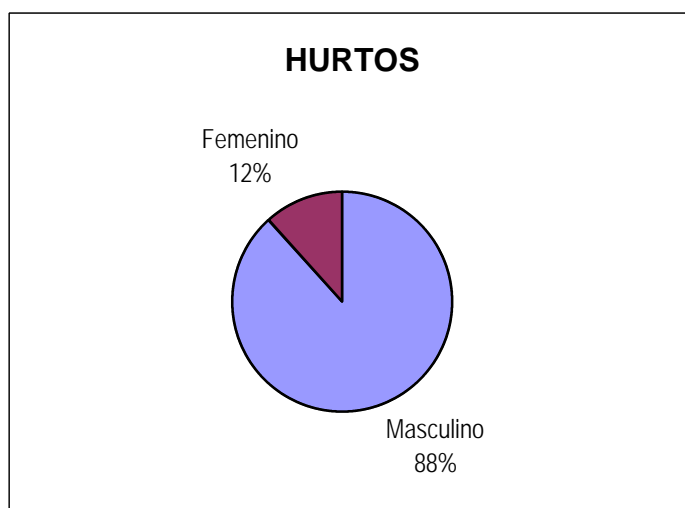
Distribución de robo y robo de automotores según arma

Delitos	ARMA DE FUEGO	OTRA ARMA	SIN ARMAS	Cantidad Total de Hechos
ROBOS (Excluidos Autos y Bancos)	370	265	6072	6707
ROBO DE AUTOS	8	1	42	51
ROBO DE BANCOS				0



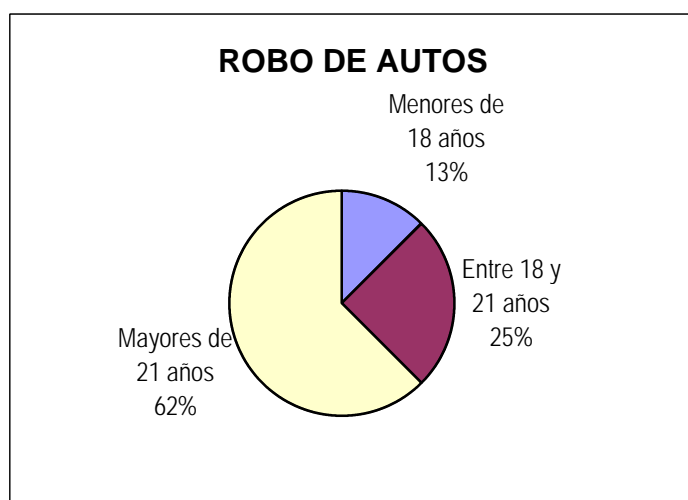
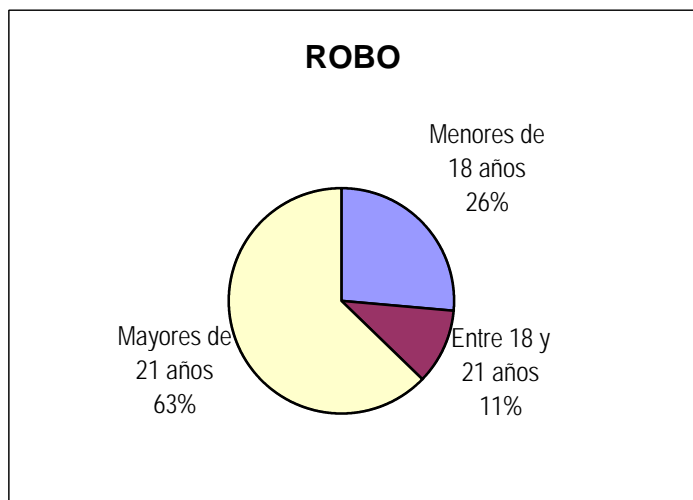
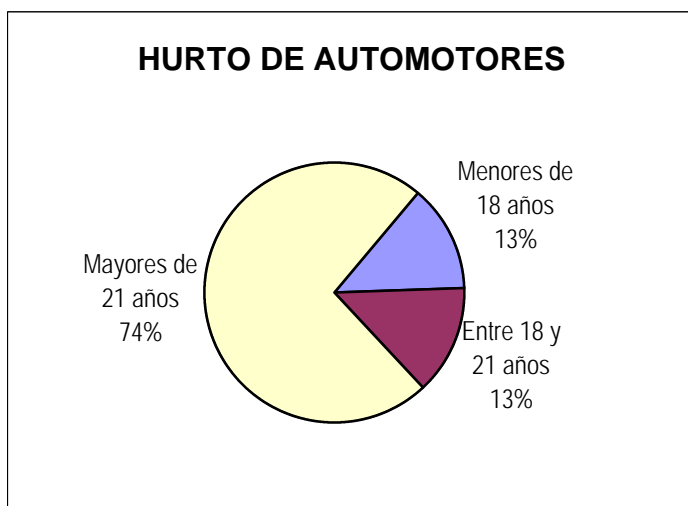
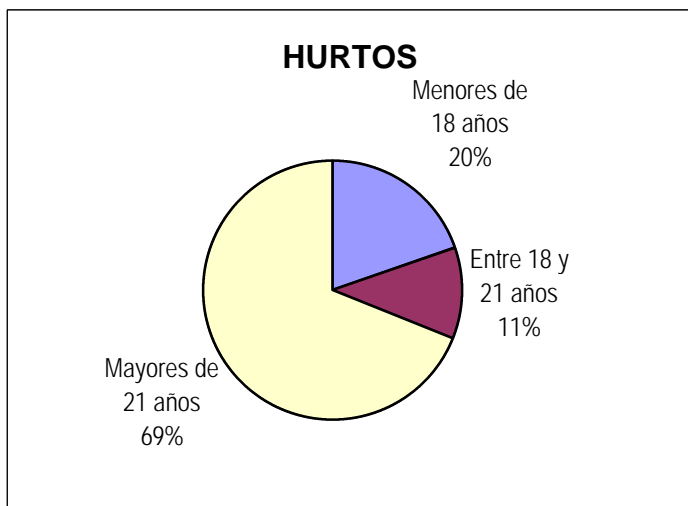
Distribución de inculpados conocidos según sexo

Delitos	Masculino	Femenino	Cantidad Total de Inculpados conocidos
HURTOS (Excluidos hurto de automotor)	2475	327	2802
HURTO DE AUTOMOTORES	67	0	67
ROBOS (Excluidos Autos y Bancos)	1861	123	1984
ROBO DE AUTOS	28	2	30
ROBO DE BANCOS			0



Distribución de inculpados conocidos según grupos de edad

Delitos	Menores de 18 años	Entre 18 y 21 años	Mayores de 21 años	Cantidad Total de Inculpados conocidos
HURTOS (Excluidos hurto de automotor)	554	317	1930	2801
HURTO DE AUTOMOTORES	9	9	49	67
ROBOS (Excluidos Autos y Bancos)	517	213	1234	1964
ROBO DE AUTOS	4	8	20	32
ROBO DE BANCOS				0



DELITOS CONTRA LA PROPIEDAD

Ministerio de Justicia y Derechos Humanos de la Nación. Dirección Nacional de Política Criminal

Provincia: MISIONES

Planilla Resumen Anual de Delitos contra la Propiedad

Mes Desde: Enero

AÑO

Mes Hasta: Diciembre

2002

HECHOS																DATOS DE LOS INculpADOS CONOCIDOS				
Tipo de Delito contra la Propiedad*	Cantidad de Hechos			Cantidad de hechos según TIPO DE LUGAR				Cantidad de hechos según HORARIO				Cantidad de hechos según ARMA			Cantidad de Inculpados según SEXO		Cantidad de Inculpados según EDADES			
	Hechos con Inculpados conocidos	Hechos con Inculpados desconocidos	Cantidad Total de Hechos	Hechos en Vía PÚBLICA (calle, plaza,etc)	Hechos en COMERCIOS	Hechos en DOMICILIO PARTICULAR	Hechos en OTRO LUGAR	De 0 a 05:59 hs	De 6 a 11:59 hs	De 12 a 17:59 hs	De 18 a 23:59 hs	Hechos con ARMA DE FUEGO	Hechos con OTRA ARMA	Hechos SIN ARMAS	Masculino	Femenino	Menores de 18 años	Entre de 18 y 21 años	Mayores de 21 años	
ITEMS 19 y 20	HURTOS (Excluye automotores)	1889	10809	12698	1092	527	2785	7708	1	0	3	0	0	0	12067	2475	327	554	317	1930
	HURTO DE AUTOMOTORES	47	154	201	152	0	33	10	3	0	0	0	0	0	186	67	0	9	9	49
ROBO Y TENTATIVAS (ITEMS 15,16,17,18)	ROBOS (Excluir Autos y Bancos)	1151	5883	7034	1084	657	1695	3221	7	0	0	0	370	265	6072	1861	123	517	213	1234
	ROBO DE AUTOS	18	35	53	28	2	10	13	2	0	0	0	8	1	42	28	2	4	8	20
	ROBO DE BANCOS			0																
OTROS DELITOS CONTRA LA PROPIEDAD (ITEM.21)	EXTORSIONES	7	1	8	Dirección Nacional de Política Criminal - Ministerio de Justicia, Seguridad y DD. HH.															
	SECUESTROS			0																
	ESTAFAS	231	265	496																
	USURA			0																
	QUIEBRAS			0																
	USURPACIÓN	102	111	213																
	DAÑOS	437	872	1309																

Provincia de MISIONES - Año 2002

CANTIDAD DE SENTENCIAS CONDENATORIAS*: 443

**DISTRIBUCIÓN DE HECHOS DELICTIVOS Y SENTENCIAS CONDENATORIAS
POR TIPO DE DELITO**

Tipo de Delito	Año 2002		
	Cantidad de hechos delictivos	**Sentencias Condenatorias según delito	PORCENTAJE
<i>Homicidios Dolosos</i>	80	34	42,50%
Total de Delitos contra las personas	2.452	361	14,72%
<i>Robos</i>	7.052	215	3,05%
Total de Delitos contra la Propiedad	22.003	360	1,64%
Delitos contra el Honor	19	0	0,00%
Delitos contra la Honestidad	352	48	13,64%
Delitos contra el Estado Civil	14	0	0,00%
Delitos contra la Libertad	1.078	143	13,27%
Delitos contra la Seguridad Pública	278	82	29,50%
Delitos contra el Orden Público	12	5	41,67%
Delitos contra la Seguridad de la Nación	1	0	0,00%
Delitos contra los Poderes Públicos	5	0	0,00%
Delitos contra la Administración Pública	164	28	17,07%
Delitos contra la Fe Pública	475	9	1,89%
Delitos previstos en Leyes Especiales	604	43	7,12%
Delitos previstos en Ley 23.737	267	53	19,85%

* Los datos referidos a sentencias condenatorias en sede penal son suministrados por el Registro Nacional de Reincidencia y Estadística Criminal. No se incluyen las absoluciones.

** El total de esta columna no coincide con el total de sentencias condenatorias debido a que estas pueden incluir más de un delito.