

SISTEMA NACIONAL DE INFORMACIÓN CRIMINAL

INFORME ANUAL 1999

**PROVINCIA DE MISIONES**

DIRECCIÓN NACIONAL DE POLÍTICA CRIMINAL

# HECHOS DELICTIVOS REGISTRADOS

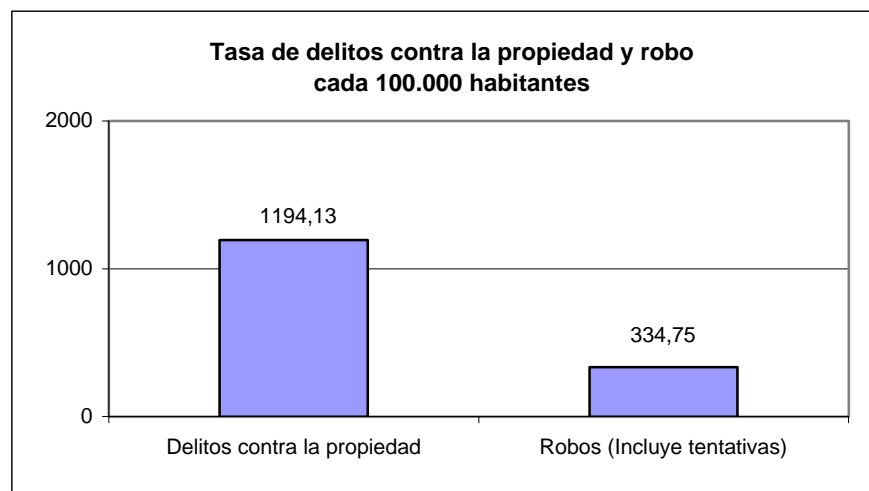
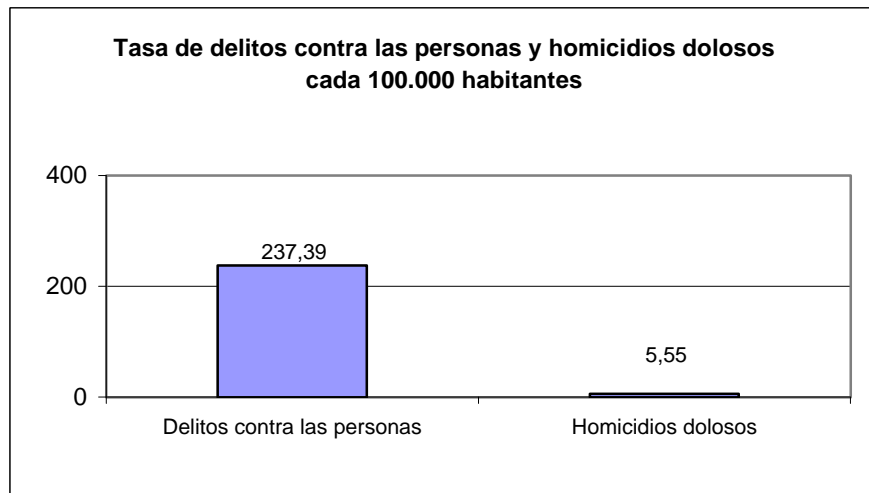
TOTAL ANUAL 1999  
MISIONES

Delito	Cantidad
<b>DELITO CONTRA LAS PERSONAS</b>	
Homicidios Culposos en Hechos de Tránsito	158
Lesiones Culposas en Hechos de Tránsito	585
Homicidios Culposos por otros hechos	21
Lesiones Culposas por otros hechos	1
Homicidios Dolosos	54
Homicidios Dolosos en grado de tentativa	8
Otros delitos contra las personas (incluye lesiones dolosas)	1.482
<b>Total de delitos contra las personas</b>	<b>2.309</b>
<b>DELITOS CONTRA LA HONESTIDAD Y EL HONOR</b>	
Violación	130
Otros delitos contra la honestidad	147
Delitos contra el honor	
<b>Total de delitos contra la honestidad y el honor</b>	<b>277</b>
<b>DELITO CONTRA LA PROPIEDAD</b>	
Robo	3.020
Tentativa de robo	236
Hurto	6.329
Tentativa de Hurto	197
Otros delitos contra la propiedad	1.833
<b>Total de delitos contra la propiedad</b>	<b>11.615</b>
<b>DELITO CONTRA EL ESTADO Y LA COMUNIDAD</b>	
Contra la seguridad pública	125
Contra el orden público	2
Contra la seguridad de la nación	3
Contra los poderes públicos y el orden constitucional	2
Contra la administración pública	97
Contra la fe pública	31
<b>Total de delitos contra el estado y la comunidad</b>	<b>260</b>
<b>DELITOS CONTRA LA LIBERTAD</b>	<b>711</b>
<b>DELITOS CONTRA EL ESTADO CIVIL</b>	<b>1</b>
<b>ESTUPEFACIENTES (LEY 23.737)</b>	<b>44</b>
<b>OTROS DELITOS PREVISTOS EN LEYES ESPECIALES</b>	<b>256</b>
<b>TOTAL DE HECHOS DELICTIVOS</b>	<b>15.473</b>

## MISIONES

### TASAS DE HECHOS DELICTIVOS, DELITOS CONTRA LAS PERSONAS, HOMICIDIOS DOLOSOS, DELITOS CONTRA LA PROPIEDAD Y ROBOS AÑO 1999

TIPO DE DELITO	CANTIDAD	TASA CADA 100.000 HAB.
Total de Hechos Delictivos	15473	1590,77
Delitos contra las personas	2309	237,39
Homicidios dolosos	54	5,55
Delitos contra la propiedad	11615	1194,13
Robos (Incluye tentativas)	3256	334,75



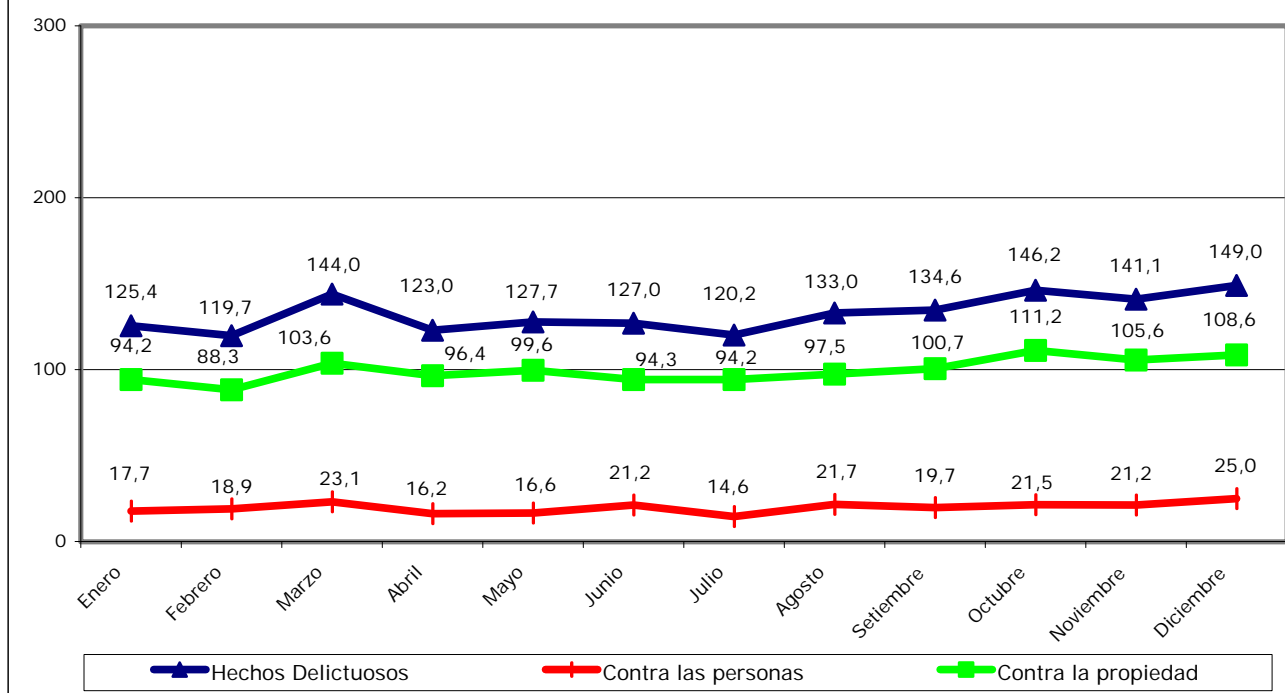
## MISIONES

**Evolución mensual de Hechos Delictuosos registrados - Año 1999**

Delito	Enero		Febrero		Marzo		Abril		Mayo		Junio	
	V.Abs.	Tasa	V.Abs.	Tasa	V.Abs.	Tasa	V.Abs.	Tasa	V.Abs.	Tasa	V.Abs.	Tasa
Hechos Delictuosos	1.220	125,4	1.164	119,7	1.401	144,0	1.196	123,0	1.242	127,7	1.235	127,0
Contra las personas	172	17,7	184	18,9	225	23,1	158	16,2	161	16,6	206	21,2
Homicidios Dolosos	4	0,4	3	0,3	7	0,7	5	0,5	2	0,2	4	0,4
Contra la propiedad	916	94,2	859	88,3	1.008	103,6	938	96,4	969	99,6	917	94,3
Robos (con tentativa)	244	25,1	225	23,1	241	24,8	296	30,4	182	18,7	294	30,2

Delito	Julio		Agosto		Setiembre		Octubre		Noviembre		Diciembre	
	V.Abs.	Tasa	V.Abs.	Tasa	V.Abs.	Tasa	V.Abs.	Tasa	V.Abs.	Tasa	V.Abs.	Tasa
Hechos Delictuosos	1.169	120,2	1.294	133,0	1.309	134,6	1.422	146,2	1.372	141,1	1.449	149,0
Contra las personas	142	14,6	211	21,7	192	19,7	209	21,5	206	21,2	243	25,0
Homicidios Dolosos	4	0,4	9	0,9	6	0,6	1	0,1	3	0,3	6	0,6
Contra la propiedad	916	94,2	948	97,5	979	100,7	1.082	111,2	1.027	105,6	1.056	108,6
Robos (con tentativa)	253	26,0	253	26,0	305	31,4	321	33,0	322	33,1	320	32,9

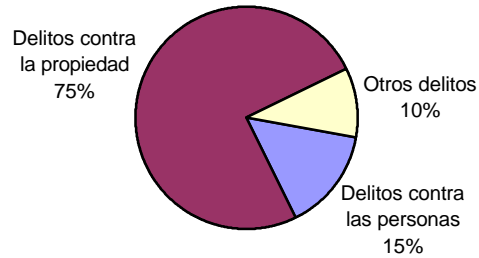
**Evolución Mensual de tasas de Hechos Delictuosos registrados c/100.000 hab  
Año 1999**



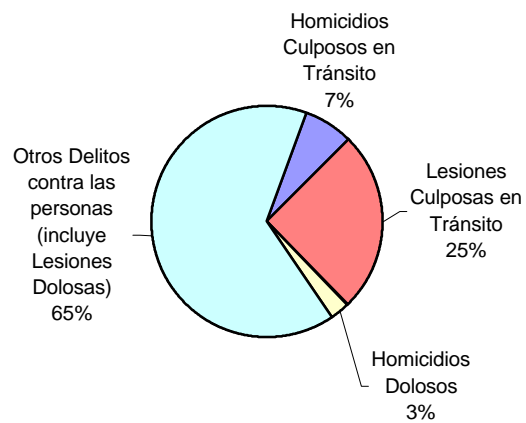
# MISIONES

## Año 1999

### Distribución de hechos delictivos registrados



### Distribución de delitos contra las personas



### Distribución de delitos contra la propiedad

