

SISTEMA NACIONAL DE INFORMACIÓN CRIMINAL

AÑO 2005

Informe provincia de: MENDOZA

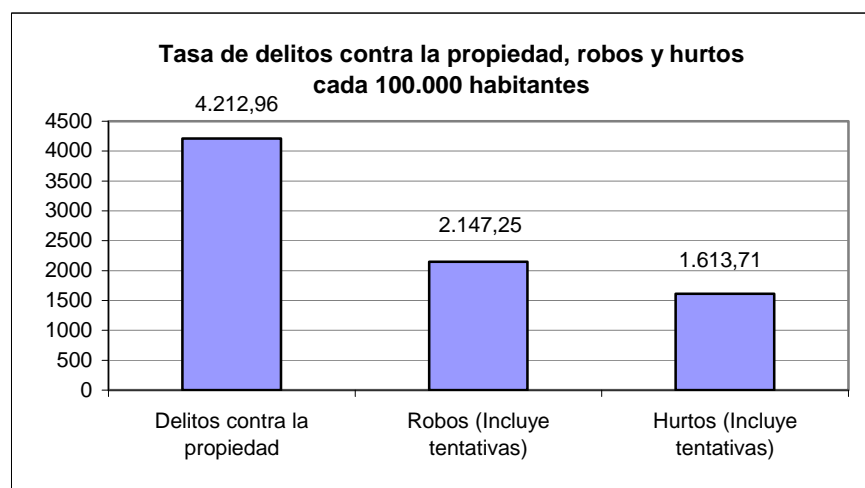
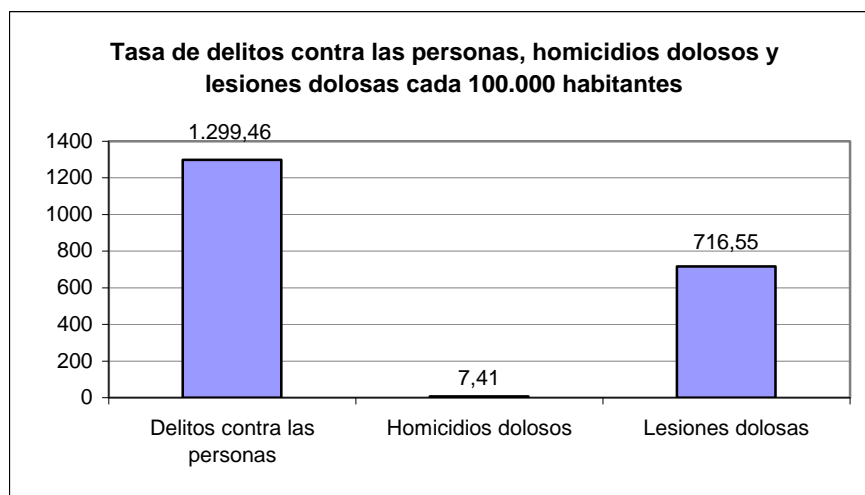
Fuente: Dirección Nacional de Política Criminal - Ministerio de Justicia y DD. HH.

HECHOS DELICTIVOS REGISTRADOS		MENDOZA	
TOTAL AÑO 2005			
Tipo de Delito	Total de hechos	Tasa cada 100.000 hab.	
DELITOS CONTRA LAS PERSONAS			
Homicidios dolosos	117	7,41	
Homicidios dolosos en grado de tentativa	48	3,04	
Homicidios culposos en accidentes de tránsito	178	11,27	
Homicidios culposos por otros hechos	53	3,36	
Lesiones dolosas	11.319	716,55	
Lesiones culposas en accidentes de tránsito	6.801	430,54	
Lesiones culposas por otros hechos	1.062	67,23	
Otros delitos contra las personas	949	60,08	
Total de delitos contra las personas	20.527	1.299,46	
DELITOS CONTRA LA INTEGRIDAD SEXUAL Y EL HONOR			
Delitos contra el honor	0	0,00	
Violaciones	123	7,79	
Otros delitos contra la integridad sexual	571	36,15	
Total de delitos contra la integridad sexual y el honor	694	43,93	
DELITOS CONTRA LA LIBERTAD			
Amenazas	5	0,32	
Otros delitos contra la libertad	2.753	174,28	
Total de delitos contra la libertad	2.758	174,60	
DELITOS CONTRA LA PROPIEDAD			
Robos y tentativas de robo (excluye los agravados por el resultado de lesiones y/o muertes)	33.919	2.147,25	
Robos agravados y tentativas de robo agravado por el resultado de lesiones y/o muerte.	0	0,00	
Hurtos y tentativa de hurto.	25.491	1.613,71	
Otros delitos contra la propiedad	7.140	452,00	
Total de delitos contra la propiedad	66.550	4.212,96	
DELITOS CONTRA EL ESTADO Y LA COMUNIDAD			
Delitos contra la seguridad pública	1.062	67,23	
Delitos contra el orden público	34	2,15	
Delitos contra la seguridad de la nación	7	0,44	
Delitos contra los poderes públicos y el orden constitucional	3	0,19	
Delitos contra la administración pública	1.428	90,40	
Delitos contra la fe pública	221	13,99	
Total de delitos contra el estado y la comunidad	2.755	174,41	
DELITOS CONTRA EL ESTADO CIVIL			
LEY 23.737 (estupefacientes)	453	28,68	
OTROS DELITOS PREVISTOS EN LEYES ESPECIALES	125	7,91	
TOTAL DE HECHOS DELICTIVOS	93.863	5.942,01	

MENDOZA

TASAS DE HECHOS DELICTIVOS, DELITOS CONTRA LAS PERSONAS, HOMICIDIOS DOLOSOS Y LESIONES DOLOSAS, DELITOS CONTRA LA PROPIEDAD, ROBOS Y HURTOS AÑO 2005

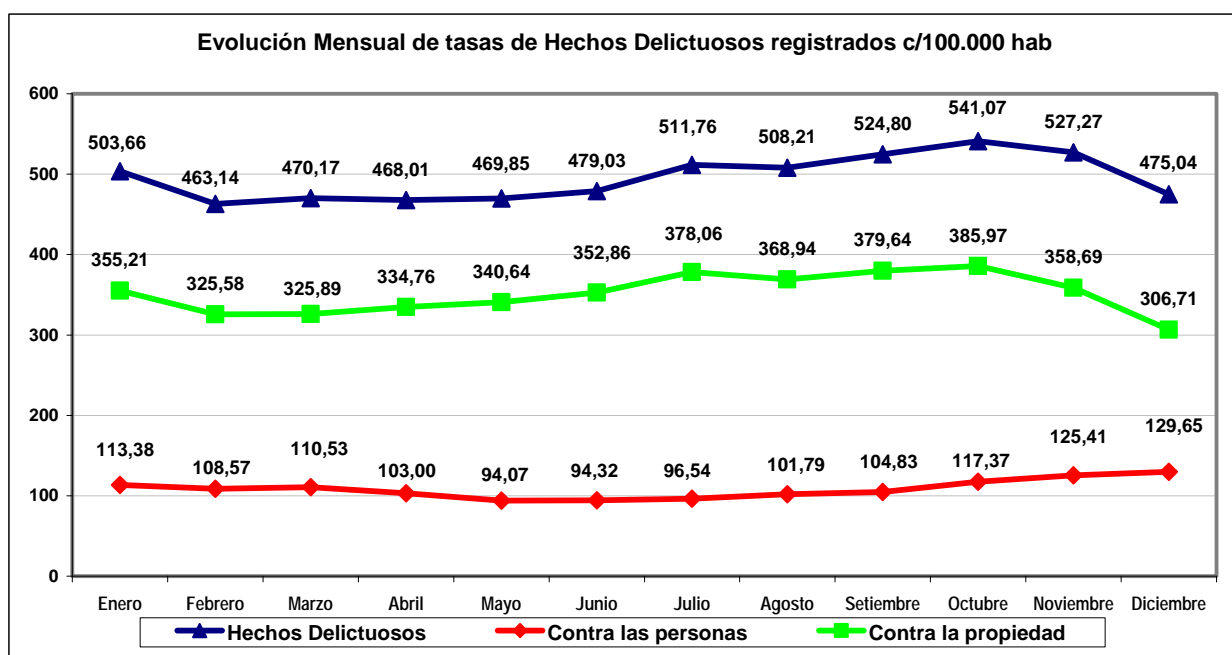
TIPO DE DELITO	CANTIDAD	TASA CADA 100.000 HAB.
Total de Hechos Delictivos	93.863	5.942,01
<i>Delitos contra las personas</i>	<i>20.527</i>	<i>1.299,46</i>
Homicidios dolosos	117	7,41
Lesiones dolosas	11.319	716,55
<i>Delitos contra la propiedad</i>	<i>66.550</i>	<i>4.212,96</i>
Robos (Incluye tentativas)	33.919	2.147,25
Hurtos (Incluye tentativas)	25.491	1.613,71



MENDOZA

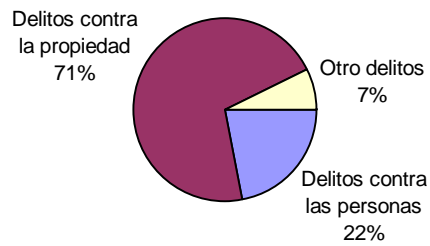
Evolución mensual de Hechos Delictuosos registrados - Año 2005												
Delito	Enero		Febrero		Marzo		Abril		Mayo		Junio	
	V.Abs.	Tasa	V.Abs.	Tasa	V.Abs.	Tasa	V.Abs.	Tasa	V.Abs.	Tasa	V.Abs.	Tasa
Hechos Delictuosos	7.956	503,66	7.316	463,14	7.427	470,17	7.393	468,01	7.422	469,85	7.567	479,03
<i>Contra las personas</i>	1.791	113,38	1.715	108,57	1.746	110,53	1.627	103,00	1.486	94,07	1.490	94,32
Homicidios Dolosos	23	1,46	17	1,08	6	0,38	7	0,44	5	0,32	12	0,76
Lesiones Dolosas	1.087	68,81	996	63,05	975	61,72	856	54,19	779	49,31	778	49,25
<i>Contra la propiedad</i>	5.611	355,21	5.143	325,58	5.148	325,89	5.288	334,76	5.381	340,64	5.574	352,86
Robos (con tentativa)	3.017	190,99	2.597	164,40	2.534	160,42	2.744	173,71	2.705	171,24	2.939	186,05
Hurtos (con tentativa)	2.008	127,12	2.002	126,74	2.114	133,83	2.048	129,65	2.151	136,17	2.073	131,23

Delito	Julio		Agosto		Setiembre		Octubre		Noviembre		Diciembre	
	V.Abs.	Tasa	V.Abs.	Tasa	V.Abs.	Tasa	V.Abs.	Tasa	V.Abs.	Tasa	V.Abs.	Tasa
Hechos Delictuosos	8.084	511,76	8.028	508,21	8.290	524,80	8.547	541,07	8.329	527,27	7.504	475,04
<i>Contra las personas</i>	1.525	96,54	1.608	101,79	1.656	104,83	1.854	117,37	1.981	125,41	2.048	129,65
Homicidios Dolosos	8	0,51	7	0,44	5	0,32	11	0,70	9	0,57	7	0,44
Lesiones Dolosas	790	50,01	860	54,44	889	56,28	1.013	64,73	1.127	71,34	1.169	74,00
<i>Contra la propiedad</i>	5.972	378,06	5.828	368,94	5.997	379,64	6.097	385,97	5.666	358,69	4.845	306,71
Robos (con tentativa)	3.124	197,77	2.998	189,79	3.246	205,49	3.147	199,22	2.839	179,72	2.029	128,45
Hurtos (con tentativa)	2.235	141,49	2.202	139,40	2.110	133,57	2.224	140,79	2.147	135,92	2.177	137,82

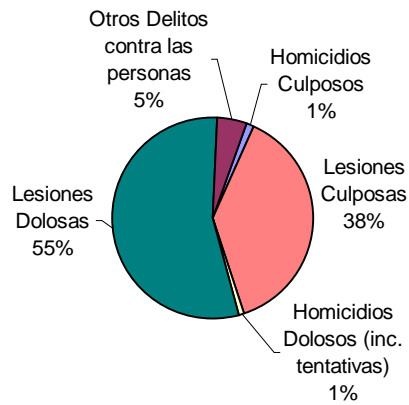


MENDOZA
Año 2005

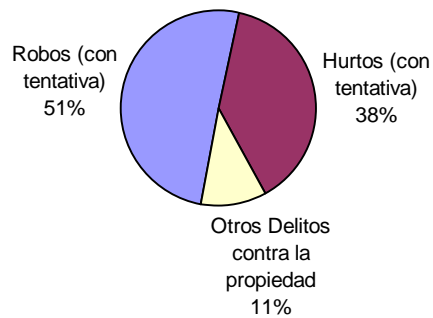
Distribución de hechos delictivos registrados



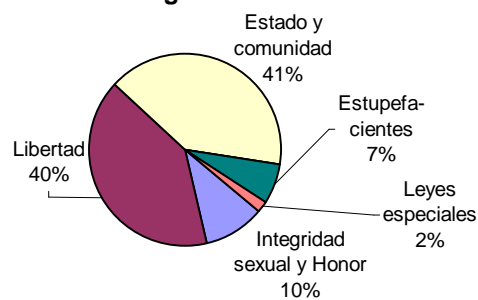
Distribución de delitos contra las personas



Distribución de delitos contra la propiedad



Distribución de otros hechos delictivos registrados



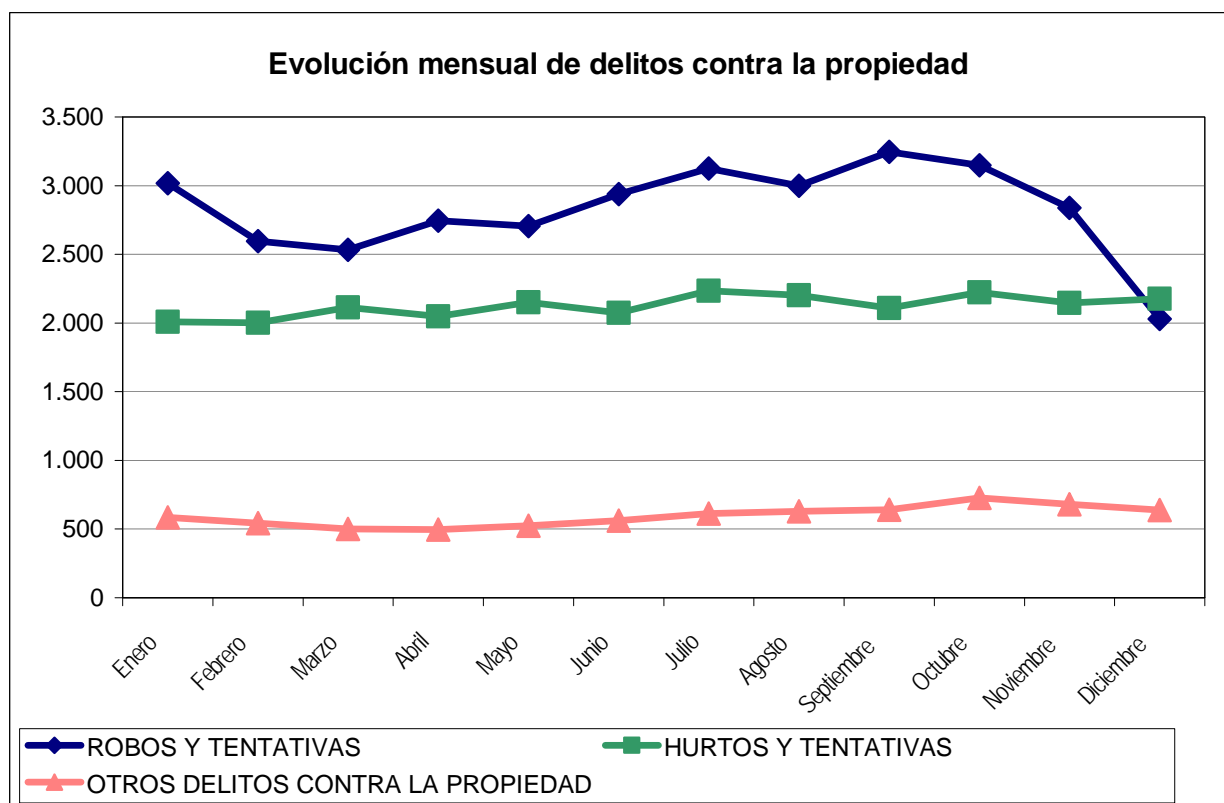
**Reporte Anual del Sistema de Alerta Temprana
Provincia de MENDOZA - Año 2005**

**LA PROVINCIA DE MENDOZA NO HA ENVIADO INFORMACIÓN EN LAS PLANILLAS
SAT, ES POR ESTE MOTIVO QUE NO SE PRESENTAN LA SERIE DE CUADROS
CORRESPONDIENTES.**

DELITOS CONTRA LA PROPIEDAD MENDOZA - Año 2005

Cuadro Resumen. Total de delitos contra la propiedad por mes

Hechos	ROBOS Y TENTATIVAS	HURTOS Y TENTATIVAS	OTROS DELITOS CONTRA LA PROPIEDAD
	SNIC	SNIC	SNIC
Enero	3.017	2.008	586
Febrero	2.597	2.002	544
Marzo	2.534	2.114	500
Abril	2.744	2.048	496
Mayo	2.705	2.151	525
Junio	2.939	2.073	562
Julio	3.124	2.235	613
Agosto	2.998	2.202	628
Septiembre	3.246	2.110	641
Octubre	3.147	2.224	726
Noviembre	2.839	2.147	680
Diciembre	2.029	2.177	639
Total	33.919	25.491	7.140
Promedio	2827	2124	595
Tasa c/100 mil hab.	2147,25	1613,71	452,00

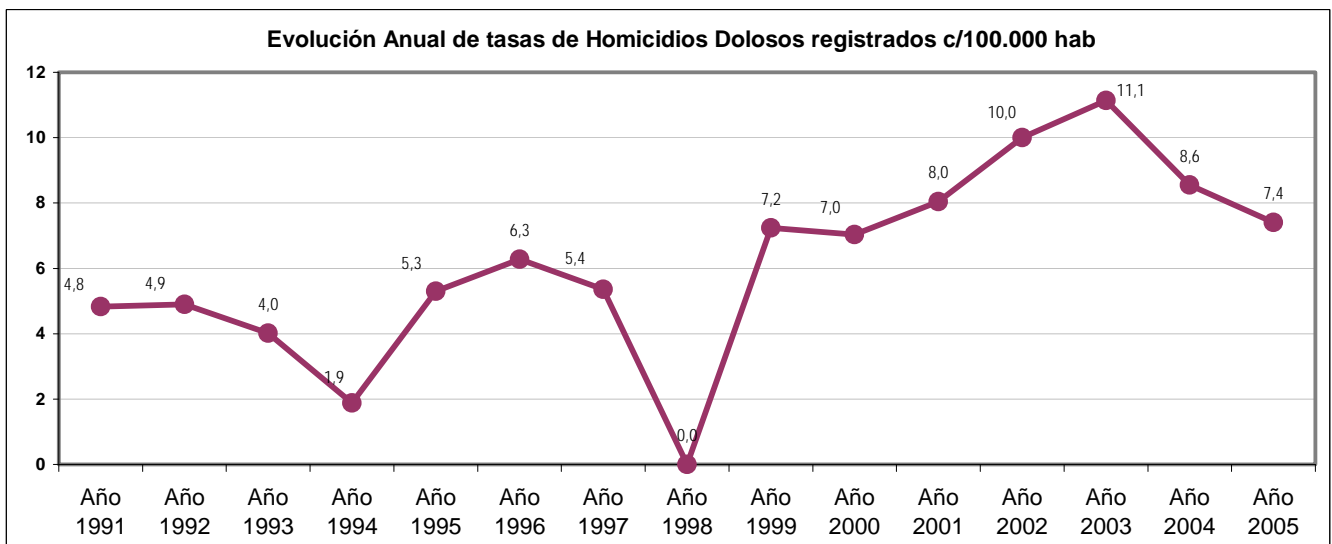
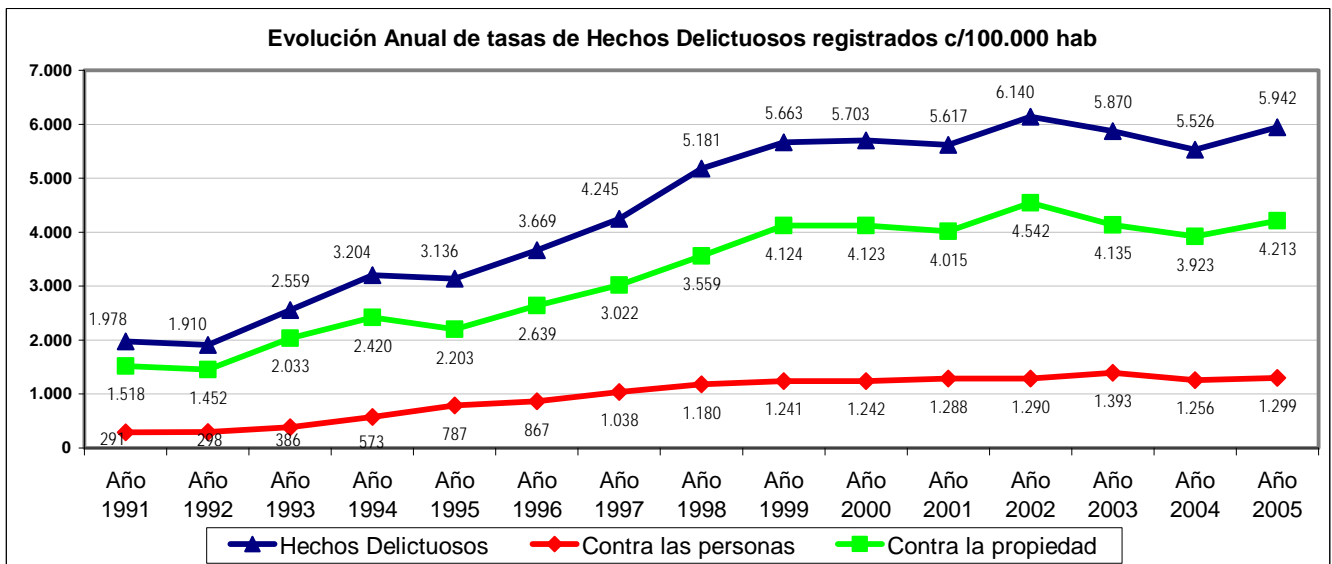


MENDOZA

Evolución anual de Hechos Delictuosos registrados												
Delito	Año 1991		Año 1992		Año 1993		Año 1994		Año 1995		Año 1996	
	V.Abs.	Tasa	V.Abs.	Tasa	V.Abs.	Tasa	V.Abs.	Tasa	V.Abs.	Tasa	V.Abs.	Tasa
Hechos Delictuosos	28.247	1.978,00	27.658	1.910,00	37.584	2.559,00	47.706	3.204,00	47.314	3.136,00	56.096	3.669,00
Contra las personas	4.153	291,00	4.322	298,00	5.669	386,00	8.525	573,00	11.871	787,00	13.248	867,00
Contra la propiedad	21.675	1.518,00	21.027	1.452,00	29.856	2.033,00	36.033	2.420,00	33.241	2.203,00	40.343	2.639,00
Homicidios Dolosos	69	4,83	71	4,90	59	4,02	28	1,88	80	5,30	96	6,28

Delito	Año 1997		Año 1998		Año 1999		Año 2000		Año 2001		Año 2002	
	V.Abs.	Tasa	V.Abs.	Tasa	V.Abs.	Tasa	V.Abs.	Tasa	V.Abs.	Tasa	V.Abs.	Tasa
Hechos Delictuosos	65.745	4.245,00	81.268	5.181,00	89.930	5.663,00	91.675	5.703,00	88.722	5.617,00	96.983	6.140,00
Contra las personas	16.076	1.038,00	18.510	1.180,00	19.710	1.241,00	19.962	1.242,00	20.350	1.288,00	20.379	1.290,00
Contra la propiedad	46.809	3.022,00	55.825	3.559,00	65.500	4.124,00	66.288	4.123,00	63.416	4.015,00	71.752	4.542,00
Homicidios Dolosos	83	5,36	0	0,00	115	7,24	113	7,03	127	8,04	158	10,00

Delito	Año 2003		Año 2004		Año 2005	
	V.Abs.	Tasa	V.Abs.	Tasa	V.Abs.	Tasa
Hechos Delictuosos	92.724	5.870,00	87.296	5.526,28	93.863	5.942,01
Contra las personas	22.010	1.393,00	19.848	1.256,48	20.527	1.299,46
Contra la propiedad	65.318	4.135,00	61.972	3.923,15	66.550	4.212,96
Homicidios Dolosos	176	11,14	135	8,55	117	7,41



Provincia de Mendoza - Año 2005

CANTIDAD DE SENTENCIAS CONDENATORIAS*: 1507

DISTRIBUCIÓN DE HECHOS DELICTIVOS Y SENTENCIAS CONDENATORIAS
POR TIPO DE DELITO

Tipo de Delito	Año 2005		
	Cantidad de hechos delictivos	**Sentencias Condenatorias según delito	PORCENTAJE
<i>Homicidios Dolosos</i>	117	53	45,30%
Total de Delitos contra las personas	20.527	293	1,43%
<i>Robos</i>	33.919	652	1,92%
Total de Delitos contra la Propiedad	66.550	989	1,49%
Delitos contra el Honor	0	0	
Delitos contra la Integridad sexual	694	49	7,06%
Delitos contra el Estado Civil	1	0	0,00%
Delitos contra la Libertad	2.758	77	2,79%
Delitos contra la Seguridad Pública	1.062	86	8,10%
Delitos contra el Orden Público	34	3	8,82%
Delitos contra la Seguridad de la Nación	7	0	0,00%
Delitos contra los Poderes Públicos	3	0	0,00%
Delitos contra la Administración Pública	1.428	126	8,82%
Delitos contra la Fe Pública	221	38	17,19%
Delitos previstos en Leyes Especiales	125	83	66,40%
Delitos previstos en Ley 23.737	453	188	41,50%

* Los datos referidos a sentencias condenatorias en sede penal son suministrados por el Registro Nacional de Reincidencia y Estadística Criminal. No se incluyen las absoluciones.

** El total de esta columna no coincide con el total de sentencias condenatorias debido a que estas pueden incluir más de un delito.