

SISTEMA NACIONAL DE INFORMACIÓN CRIMINAL

INFORME ANUAL 1999

**PROVINCIA DE MENDOZA**

DIRECCIÓN NACIONAL DE POLÍTICA CRIMINAL

# HECHOS DELICTIVOS REGISTRADOS

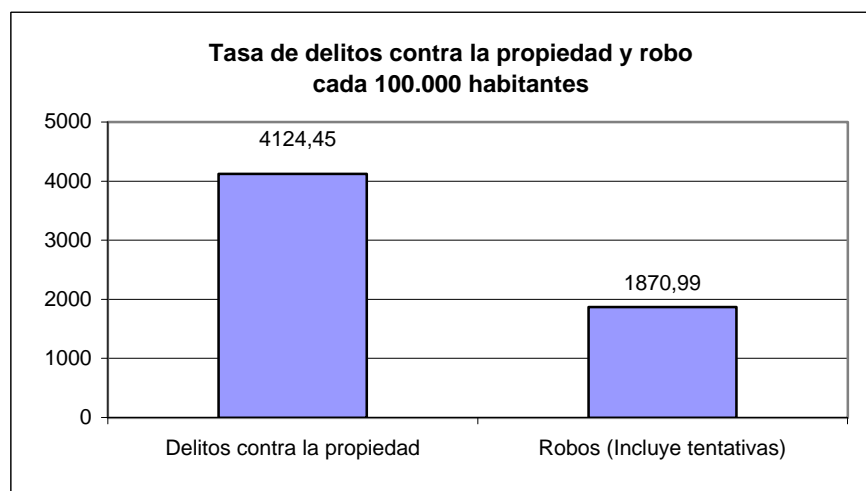
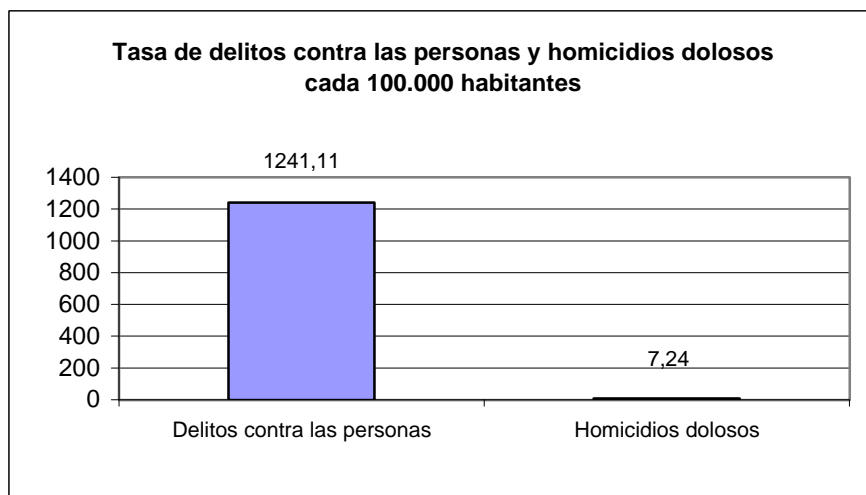
TOTAL ANUAL 1999  
MENDOZA

Delito	Cantidad
<b>DELITO CONTRA LAS PERSONAS</b>	
Homicidios Culposos en Hechos de Tránsito	246
Lesiones Culposas en Hechos de Tránsito	7.145
Homicidios Culposos por otros hechos	
Lesiones Culposas por otros hechos	
Homicidios Dolosos	115
Homicidios Dolosos en grado de tentativa	89
Otros delitos contra las personas (incluye lesiones dolosas)	12.115
<b>Total de delitos contra las personas</b>	<b>19.710</b>
<b>DELITOS CONTRA LA HONESTIDAD Y EL HONOR</b>	
Violación	183
Otros delitos contra la honestidad	429
Delitos contra el honor	
<b>Total de delitos contra la honestidad y el honor</b>	<b>612</b>
<b>DELITO CONTRA LA PROPIEDAD</b>	
Robo	27.805
Tentativa de robo	1.908
Hurto	24.239
Tentativa de Hurto	1.077
Otros delitos contra la propiedad	10.471
<b>Total de delitos contra la propiedad</b>	<b>65.500</b>
<b>DELITO CONTRA EL ESTADO Y LA COMUNIDAD</b>	
Contra la seguridad pública	951
Contra el orden público	38
Contra la seguridad de la nación	1
Contra los poderes públicos y el orden constitucional	17
Contra la administración pública	733
Contra la fe pública	426
<b>Total de delitos contra el estado y la comunidad</b>	<b>2.166</b>
<b>DELITOS CONTRA LA LIBERTAD</b>	<b>1.843</b>
<b>DELITOS CONTRA EL ESTADO CIVIL</b>	<b>3</b>
<b>ESTUPEFACIENTES (LEY 23.737)</b>	<b>96</b>
<b>OTROS DELITOS PREVISTOS EN LEYES ESPECIALES</b>	
<b>TOTAL DE HECHOS DELICTIVOS</b>	<b>89.930</b>

## MENDOZA

### TASAS DE HECHOS DELICTIVOS, DELITOS CONTRA LAS PERSONAS, HOMICIDIOS DOLOSOS, DELITOS CONTRA LA PROPIEDAD Y ROBOS AÑO 1999

TIPO DE DELITO	CANTIDAD	TASA CADA 100.000 HAB.
Total de Hechos Delictivos	89930	5662,77
Delitos contra las personas	19710	1241,11
Homicidios dolosos	115	7,24
Delitos contra la propiedad	65500	4124,45
Robos (Incluye tentativas)	29713	1870,99



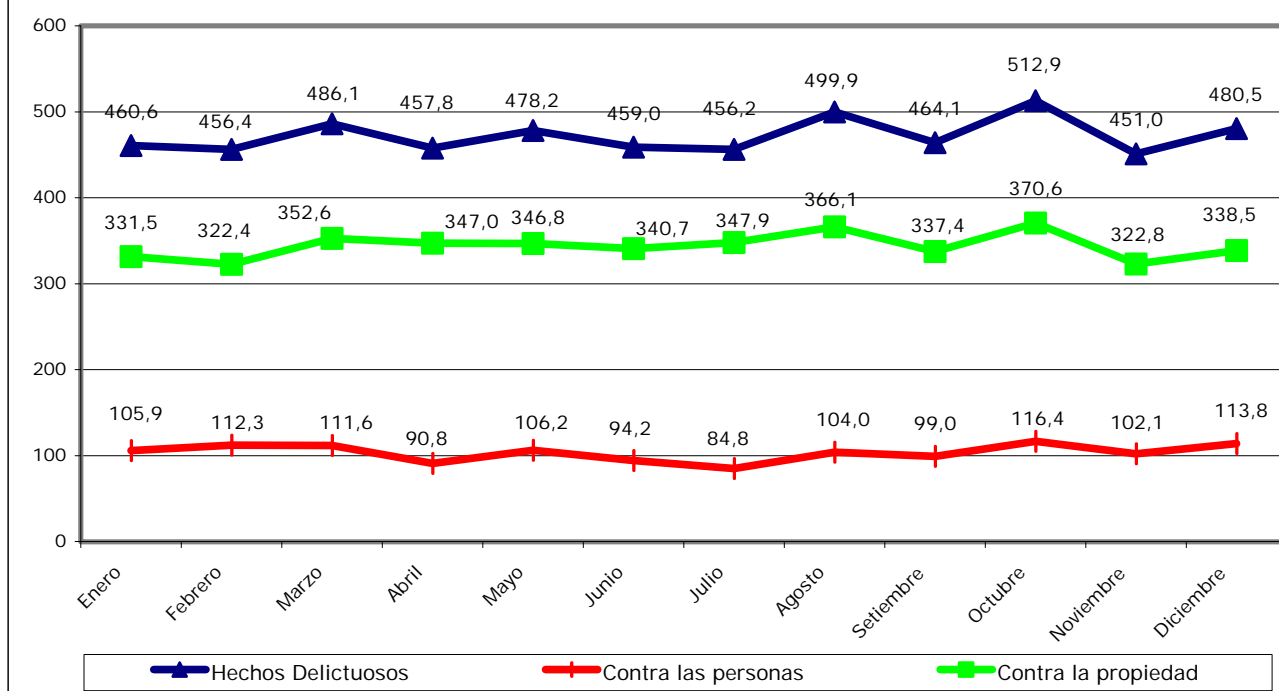
## MENDOZA

**Evolución mensual de Hechos Delictuosos registrados - Año 1999**

Delito	Enero		Febrero		Marzo		Abril		Mayo		Junio	
	V.Abs.	Tasa	V.Abs.	Tasa	V.Abs.	Tasa	V.Abs.	Tasa	V.Abs.	Tasa	V.Abs.	Tasa
Hechos Delictuosos	7.315	460,6	7.248	456,4	7.720	486,1	7.271	457,8	7.595	478,2	7.289	459,0
Contra las personas	1.681	105,9	1.783	112,3	1.773	111,6	1.442	90,8	1.687	106,2	1.496	94,2
Homicidios Dolosos	6	0,4	5	0,3	12	0,8	6	0,4	16	1,0	8	0,5
Contra la propiedad	5.265	331,5	5.120	322,4	5.599	352,6	5.511	347,0	5.507	346,8	5.411	340,7
Robos (con tentativa)	2.406	151,5	2.162	136,1	2.421	152,4	2.448	154,1	2.524	158,9	2.529	159,2

Delito	Julio		Agosto		Setiembre		Octubre		Noviembre		Diciembre	
	V.Abs.	Tasa	V.Abs.	Tasa	V.Abs.	Tasa	V.Abs.	Tasa	V.Abs.	Tasa	V.Abs.	Tasa
Hechos Delictuosos	7.245	456,2	7.939	499,9	7.371	464,1	8.145	512,9	7.162	451,0	7.630	480,5
Contra las personas	1.346	84,8	1.652	104,0	1.572	99,0	1.849	116,4	1.621	102,1	1.808	113,8
Homicidios Dolosos	13	0,8	5	0,3	12	0,8	10	0,6	13	0,8	9	0,6
Contra la propiedad	5.525	347,9	5.814	366,1	5.359	337,4	5.886	370,6	5.127	322,8	5.376	338,5
Robos (con tentativa)	2.669	168,1	2.600	163,7	2.418	152,3	2.789	175,6	2.329	146,7	2.418	152,3

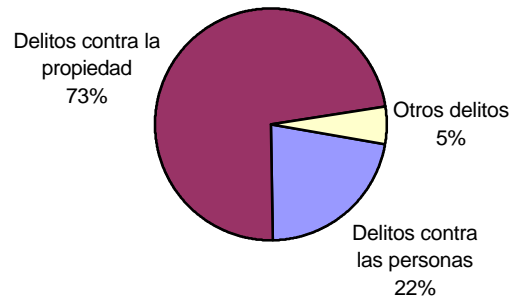
**Evolución Mensual de tasas de Hechos Delictuosos registrados c/100.000 hab  
Año 1999**



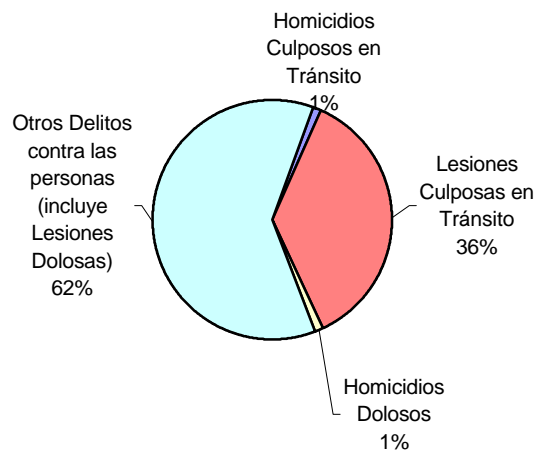
# MENDOZA

## Año 1999

### Distribución de hechos delictivos registrados



### Distribución de delitos contra las personas



### Distribución de delitos contra la propiedad

