

SISTEMA NACIONAL DE INFORMACIÓN CRIMINAL

INFORME ANUAL 1999

**PROVINCIA DE LA RIOJA**

DIRECCIÓN NACIONAL DE POLÍTICA CRIMINAL

# HECHOS DELICTIVOS REGISTRADOS

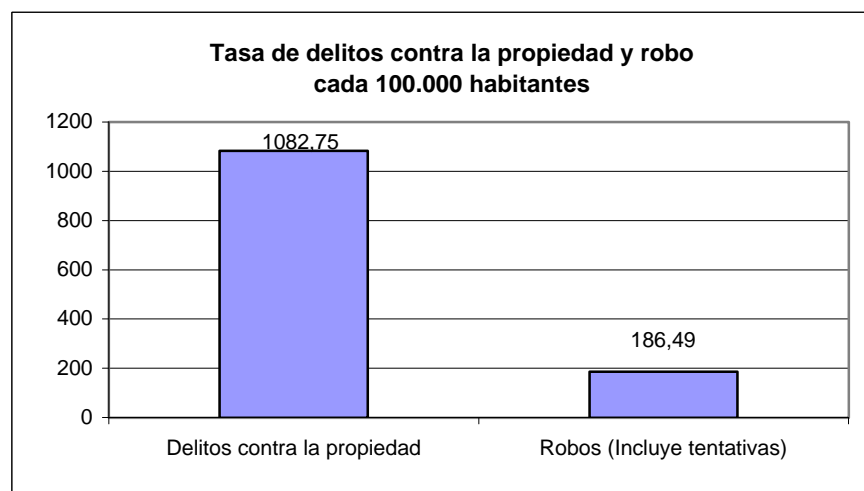
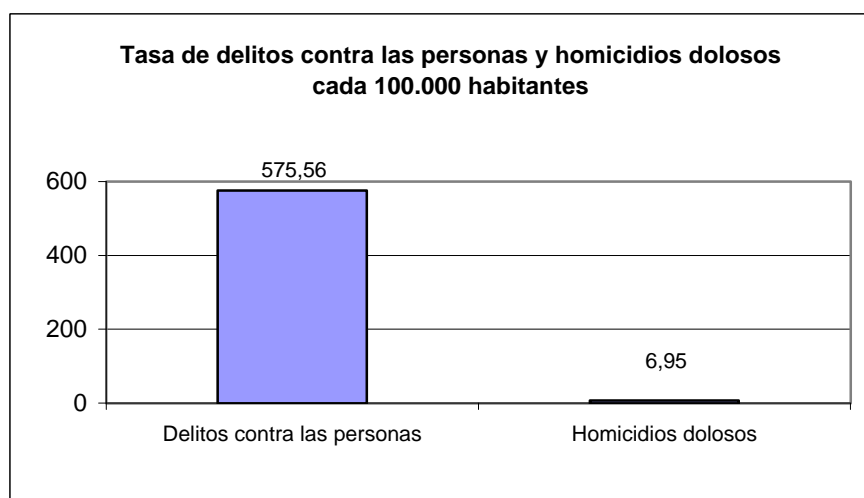
TOTAL ANUAL 1999  
LA RIOJA

Delito	Cantidad
<b>DELITO CONTRA LAS PERSONAS</b>	
Homicidios Culposos en Hechos de Tránsito	35
Lesiones Culposas en Hechos de Tránsito	648
Homicidios Culposos por otros hechos	4
Lesiones Culposas por otros hechos	2
Homicidios Dolosos	19
Homicidios Dolosos en grado de tentativa	12
Otros delitos contra las personas (incluye lesiones dolosas)	854
<b>Total de delitos contra las personas</b>	<b>1.574</b>
<b>DELITOS CONTRA LA HONESTIDAD Y EL HONOR</b>	
Violación	29
Otros delitos contra la honestidad	85
Delitos contra el honor	
<b>Total de delitos contra la honestidad y el honor</b>	<b>114</b>
<b>DELITO CONTRA LA PROPIEDAD</b>	
Robo	486
Tentativa de robo	24
Hurto	1.602
Tentativa de Hurto	30
Otros delitos contra la propiedad	819
<b>Total de delitos contra la propiedad</b>	<b>2.961</b>
<b>DELITO CONTRA EL ESTADO Y LA COMUNIDAD</b>	
Contra la seguridad pública	14
Contra el orden público	1
Contra la seguridad de la nación	
Contra los poderes públicos y el orden constitucional	
Contra la administración pública	22
Contra la fe pública	30
<b>Total de delitos contra el estado y la comunidad</b>	<b>67</b>
<b>DELITOS CONTRA LA LIBERTAD</b>	<b>424</b>
<b>DELITOS CONTRA EL ESTADO CIVIL</b>	
<b>ESTUPEFACIENTES (LEY 23.737)</b>	<b>3</b>
<b>OTROS DELITOS PREVISTOS EN LEYES ESPECIALES</b>	<b>233</b>
<b>TOTAL DE HECHOS DELICTIVOS</b>	<b>5.376</b>

## LA RIOJA

### TASAS DE HECHOS DELICTIVOS, DELITOS CONTRA LAS PERSONAS, HOMICIDIOS DOLOSOS, DELITOS CONTRA LA PROPIEDAD Y ROBOS AÑO 1999

TIPO DE DELITO	CANTIDAD	TASA CADA 100.000 HAB.
Total de Hechos Delictivos	5376	1965,84
Delitos contra las personas	1574	575,56
Homicidios dolosos	19	6,95
Delitos contra la propiedad	2961	1082,75
Robos (Incluye tentativas)	510	186,49



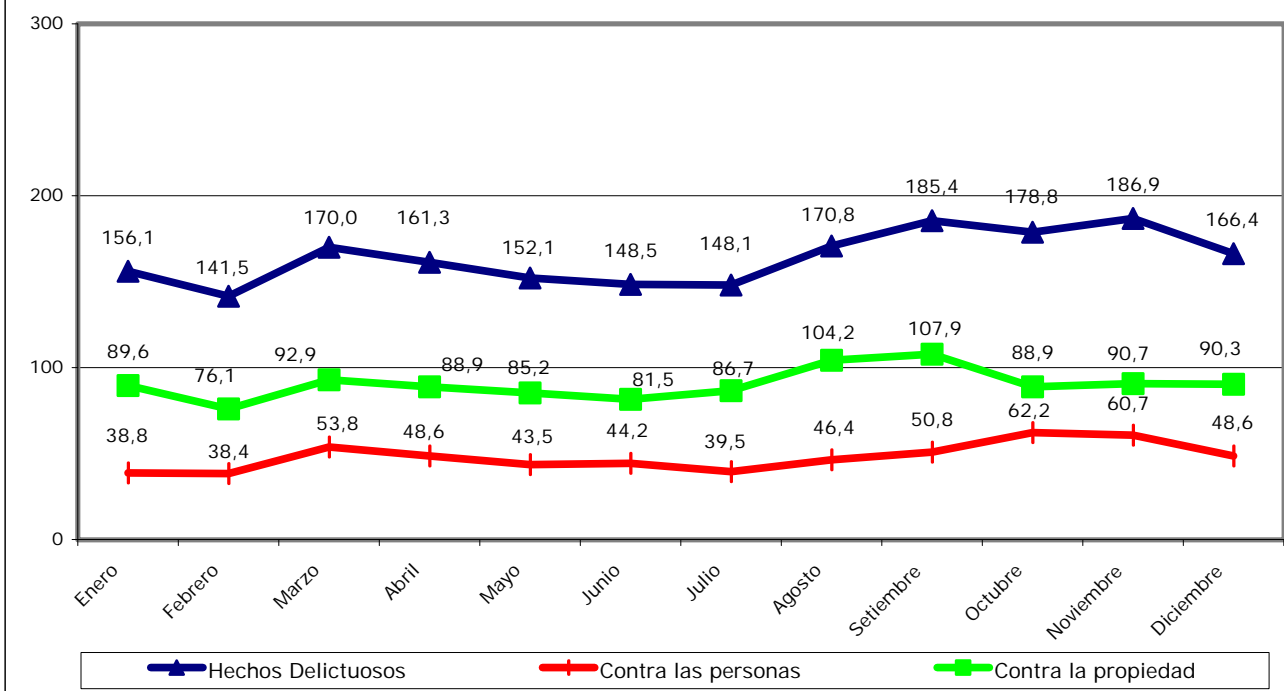
# LA RIOJA

**Evolución mensual de Hechos Delictivos registrados - Año 1999**

Delito	Enero		Febrero		Marzo		Abril		Mayo		Junio	
	V.Abs.	Tasa	V.Abs.	Tasa	V.Abs.	Tasa	V.Abs.	Tasa	V.Abs.	Tasa	V.Abs.	Tasa
Hechos Delictivos	427	156,1	387	141,5	465	170,0	441	161,3	416	152,1	406	148,5
Contra las personas	106	38,8	105	38,4	147	53,8	133	48,6	119	43,5	121	44,2
Homicidios Dolosos	1	0,4	1	0,4	2	0,7	1	0,4	2	0,7	1	0,4
Contra la propiedad	245	89,6	208	76,1	254	92,9	243	88,9	233	85,2	223	81,5
Robos (con tentativa)	42	15,4	37	13,5	46	16,8	39	14,3	40	14,6	25	9,1

Delito	Julio		Agosto		Setiembre		Octubre		Noviembre		Diciembre	
	V.Abs.	Tasa	V.Abs.	Tasa	V.Abs.	Tasa	V.Abs.	Tasa	V.Abs.	Tasa	V.Abs.	Tasa
Hechos Delictivos	405	148,1	467	170,8	507	185,4	489	178,8	511	186,9	455	166,4
Contra las personas	108	39,5	127	46,4	139	50,8	170	62,2	166	60,7	133	48,6
Homicidios Dolosos	0	0,0	5	1,8	1	0,4	2	0,7	1	0,4	2	0,7
Contra la propiedad	237	86,7	285	104,2	295	107,9	243	88,9	248	90,7	247	90,3
Robos (con tentativa)	34	12,4	50	18,3	61	22,3	41	15,0	42	15,4	53	19,4

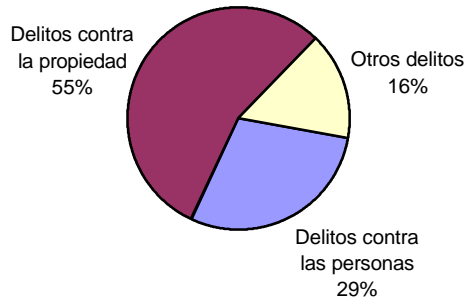
**Evolución Mensual de tasas de Hechos Delictivos registrados c/100.000 hab  
Año 1999**



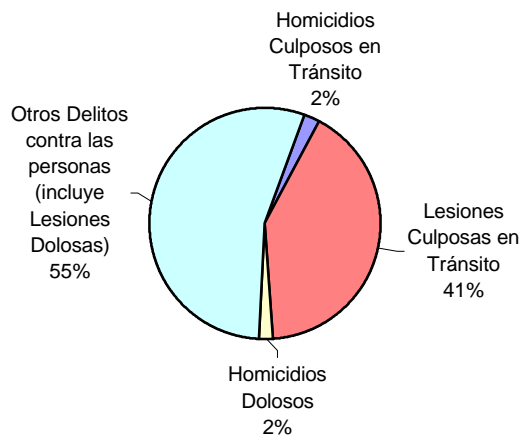
# LA RIOJA

## Año 1999

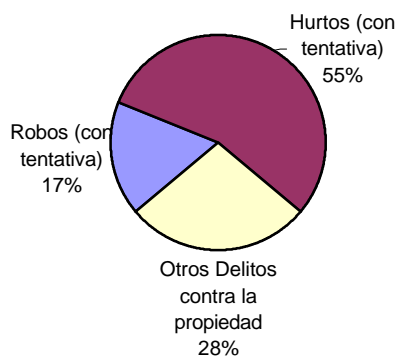
### Distribución de hechos delictivos registrados



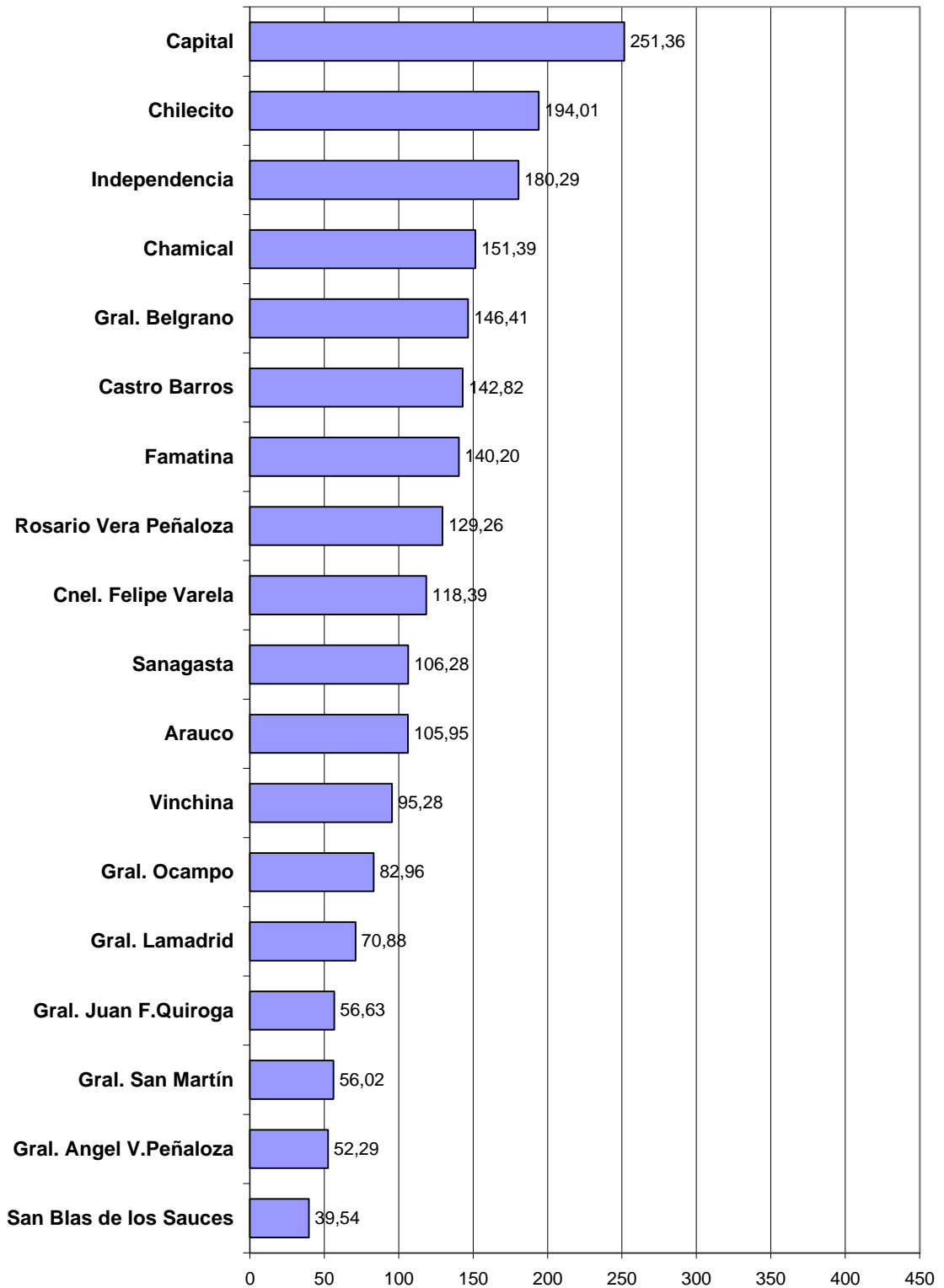
### Distribución de delitos contra las personas



### Distribución de delitos contra la propiedad



**Tasas de Hechos Delictuosos registrados  
cada 10.000 hab. por Departamento  
LA RIOJA - AÑO 1999**



**PLANILLA DE FRECUENCIAS SNIC POR DEPARTAMENTOS**

<b>DELITOS</b>	<b>FRECUENCIA</b>	<b>TASA C/10.000 HAB.</b>
<b>La Rioja - ARAUCO</b>		
Homicidios Culposos en Hechos de Tránsito	2	1,48
Lesiones Culposas en Hechos de Tránsito	13	9,63
Homicidios Culposos por otros hechos	0	0,00
Lesiones Culposas por otros hechos	0	0,00
Homicidios Dolosos	0	0,00
Homicidios Dolosos en grado de tentativa	7	5,19
Otros delitos contra las personas (incluye lesiones dolosas)	39	28,90
<b>Total de delitos contra las personas</b>	<b>61</b>	<b>45,20</b>
Violación	1	0,74
Otros delitos contra la honestidad	3	2,22
Delitos contra el honor	0	0,00
<b>Total de delitos contra la honestidad y el honor</b>	<b>4</b>	<b>2,96</b>
Robo	3	2,22
Tentativa de Robo	0	0,00
Hurto	8	5,93
Tentativa de Hurto	0	0,00
Otros delitos contra la propiedad	23	17,04
<b>Total de delitos contra la propiedad</b>	<b>34</b>	<b>25,19</b>
Contra la seguridad pública	0	0,00
Contra el orden público	0	0,00
Contra la seguridad de la nación	0	0,00
Contra los poderes públicos y el orden constitucional	0	0,00
Contra la administración pública	2	1,48
Contra la fe pública	6	4,45
<b>Total de delitos contra el estado y la comunidad</b>	<b>3</b>	<b>2,22</b>
<b>DELITOS CONTRA LA LIBERTAD</b>	<b>17</b>	<b>12,60</b>
<b>DELITOS CONTRA EL ESTADO CIVIL</b>	<b>0</b>	<b>0,00</b>
<b>ESTUPEFACIENTES (LEY 23.737)</b>	<b>0</b>	<b>0,00</b>
<b>OTROS DELITOS PREVISTOS EN LEYES ESPECIALES</b>	<b>24</b>	<b>17,78</b>
<b>TOTAL DE HECHOS DELICTUOSOS</b>	<b>143</b>	<b>105,95</b>

<b>La Rioja - CAPITAL</b>		
Homicidios Culposos en Hechos de Tránsito	12	0,84
Lesiones Culposas en Hechos de Tránsito	515	36,03
Homicidios Culposos por otros hechos	3	0,21
Lesiones Culposas por otros hechos	1	0,07
Homicidios Dolosos	12	0,84
Homicidios Dolosos en grado de tentativa	5	0,35
Otros delitos contra las personas (incluye lesiones dolosas)	492	34,42
<b>Total de delitos contra las personas</b>	<b>1040</b>	<b>72,76</b>
Violación	17	1,19
Otros delitos contra la honestidad	46	3,22
Delitos contra el honor	0	0,00
<b>Total de delitos contra la honestidad y el honor</b>	<b>63</b>	<b>4,41</b>
Robo	345	24,14
Tentativa de Robo	12	0,84
Hurto	1228	85,91
Tentativa de Hurto	24	1,68
Otros delitos contra la propiedad	513	35,89
<b>Total de delitos contra la propiedad</b>	<b>2122</b>	<b>148,45</b>
Contra la seguridad pública	6	0,42
Contra el orden público	0	0,00
Contra la seguridad de la nación	0	0,00
Contra los poderes públicos y el orden constitucional	0	0,00
Contra la administración pública	15	1,05
Contra la fe pública	13	0,91
<b>Total de delitos contra el estado y la comunidad</b>	<b>34</b>	<b>2,38</b>
<b>DELITOS CONTRA LA LIBERTAD</b>	<b>265</b>	<b>18,54</b>
<b>DELITOS CONTRA EL ESTADO CIVIL</b>	<b>0</b>	<b>0,00</b>
<b>ESTUPEFACIENTES (LEY 23.737)</b>	<b>0</b>	<b>0,00</b>
<b>OTROS DELITOS PREVISTOS EN LEYES ESPECIALES</b>	<b>69</b>	<b>4,83</b>
<b>TOTAL DE HECHOS DELICTUOSOS</b>	<b>3593</b>	<b>251,36</b>

**PLANILLA DE FRECUENCIAS SNIC POR DEPARTAMENTOS**

DELITOS	FRECUENCIA	TASA C/10.000 HAB.
---------	------------	--------------------

**La Rioja - CASTRO BARROS**

Homicidios Culposos en Hechos de Tránsito	1	2,91
Lesiones Culposas en Hechos de Tránsito	1	2,91
Homicidios Culposos por otros hechos	0	0,00
Lesiones Culposas por otros hechos	0	0,00
Homicidios Dolosos	0	0,00
Homicidios Dolosos en grado de tentativa	0	0,00
Otros delitos contra las personas (incluye lesiones dolosas)	4	11,66
<b>Total de delitos contra las personas</b>	<b>6</b>	<b>17,49</b>
Violación	0	0,00
Otros delitos contra la honestidad	0	0,00
Delitos contra el honor	0	0,00
<b>Total de delitos contra la honestidad y el honor</b>	<b>0</b>	<b>0,00</b>
Robo	4	11,66
Tentativa de Robo	0	0,00
Hurto	17	49,55
Tentativa de Hurto	0	0,00
Otros delitos contra la propiedad	10	29,15
<b>Total de delitos contra la propiedad</b>	<b>31</b>	<b>90,35</b>
Contra la seguridad pública	1	2,91
Contra el orden público	1	2,91
Contra la seguridad de la nación	0	0,00
Contra los poderes públicos y el orden constitucional	0	0,00
Contra la administración pública	0	0,00
Contra la fe pública	15	43,72
<b>Total de delitos contra el estado y la comunidad</b>	<b>4</b>	<b>11,66</b>
<b>DELITOS CONTRA LA LIBERTAD</b>	<b>6</b>	<b>17,49</b>
<b>DELITOS CONTRA EL ESTADO CIVIL</b>	<b>0</b>	<b>0,00</b>
<b>ESTUPEFACIENTES (LEY 23.737)</b>	<b>0</b>	<b>0,00</b>
<b>OTROS DELITOS PREVISTOS EN LEYES ESPECIALES</b>	<b>2</b>	<b>5,83</b>
<b>TOTAL DE HECHOS DELICTUOSOS</b>	<b>49</b>	<b>142,82</b>

**La Rioja - CHILECITO**

Homicidios Culposos en Hechos de Tránsito	8	2,14
Lesiones Culposas en Hechos de Tránsito	64	17,10
Homicidios Culposos por otros hechos	0	0,00
Lesiones Culposas por otros hechos	0	0,00
Homicidios Dolosos	2	0,53
Homicidios Dolosos en grado de tentativa	0	0,00
Otros delitos contra las personas (incluye lesiones dolosas)	153	40,89
<b>Total de delitos contra las personas</b>	<b>227</b>	<b>60,66</b>
Violación	5	1,34
Otros delitos contra la honestidad	19	5,08
Delitos contra el honor	0	0,00
<b>Total de delitos contra la honestidad y el honor</b>	<b>24</b>	<b>6,41</b>
Robo	57	15,23
Tentativa de Robo	6	1,60
Hurto	197	52,64
Tentativa de Hurto	3	0,80
Otros delitos contra la propiedad	89	23,78
<b>Total de delitos contra la propiedad</b>	<b>352</b>	<b>94,06</b>
Contra la seguridad pública	1	0,27
Contra el orden público	0	0,00
Contra la seguridad de la nación	0	0,00
Contra los poderes públicos y el orden constitucional	0	0,00
Contra la administración pública	1	0,27
Contra la fe pública	6	1,60
<b>Total de delitos contra el estado y la comunidad</b>	<b>8</b>	<b>2,14</b>
<b>DELITOS CONTRA LA LIBERTAD</b>	<b>69</b>	<b>18,44</b>
<b>DELITOS CONTRA EL ESTADO CIVIL</b>	<b>0</b>	<b>0,00</b>
<b>ESTUPEFACIENTES (LEY 23.737)</b>	<b>0</b>	<b>0,00</b>
<b>OTROS DELITOS PREVISTOS EN LEYES ESPECIALES</b>	<b>46</b>	<b>12,29</b>
<b>TOTAL DE HECHOS DELICTUOSOS</b>	<b>726</b>	<b>194,01</b>



**PLANILLA DE FRECUENCIAS SNIC POR DEPARTAMENTOS**

DELITOS	FRECUENCIA	TASA C/10.000 HAB.
---------	------------	--------------------

**La Rioja - GENERAL LAMADRID**

Homicidios Culposos en Hechos de Tránsito	0	0,00
Lesiones Culposas en Hechos de Tránsito	0	0,00
Homicidios Culposos por otros hechos	0	0,00
Lesiones Culposas por otros hechos	0	0,00
Homicidios Dolosos	0	0,00
Homicidios Dolosos en grado de tentativa	0	0,00
Otros delitos contra las personas (incluye lesiones dolosas)	3	17,72
<b>Total de delitos contra las personas</b>	<b>3</b>	<b>17,72</b>
Violación	0	0,00
Otros delitos contra la honestidad	0	0,00
Delitos contra el honor	0	0,00
<b>Total de delitos contra la honestidad y el honor</b>	<b>0</b>	<b>0,00</b>
Robo	0	0,00
Tentativa de Robo	0	0,00
Hurto	3	17,72
Tentativa de Hurto	0	0,00
Otros delitos contra la propiedad	2	11,81
<b>Total de delitos contra la propiedad</b>	<b>5</b>	<b>29,53</b>
Contra la seguridad pública	0	0,00
Contra el orden público	0	0,00
Contra la seguridad de la nación	0	0,00
Contra los poderes públicos y el orden constitucional	0	0,00
Contra la administración pública	0	0,00
Contra la fe pública	7	41,35
<b>Total de delitos contra el estado y la comunidad</b>	<b>1</b>	<b>5,91</b>
<b>DELITOS CONTRA LA LIBERTAD</b>	<b>1</b>	<b>5,91</b>
<b>DELITOS CONTRA EL ESTADO CIVIL</b>	<b>0</b>	<b>0,00</b>
<b>ESTUPEFACIENTES (LEY 23.737)</b>	<b>1</b>	<b>5,91</b>
<b>OTROS DELITOS PREVISTOS EN LEYES ESPECIALES</b>	<b>1</b>	<b>5,91</b>
<b>TOTAL DE HECHOS DELICTUOSOS</b>	<b>12</b>	<b>70,88</b>

**La Rioja - GENERAL BELGRANO**

Homicidios Culposos en Hechos de Tránsito	0	0,00
Lesiones Culposas en Hechos de Tránsito	3	4,58
Homicidios Culposos por otros hechos	0	0,00
Lesiones Culposas por otros hechos	0	0,00
Homicidios Dolosos	1	1,53
Homicidios Dolosos en grado de tentativa	0	0,00
Otros delitos contra las personas (incluye lesiones dolosas)	16	24,40
<b>Total de delitos contra las personas</b>	<b>20</b>	<b>30,50</b>
Violación	1	1,53
Otros delitos contra la honestidad	2	3,05
Delitos contra el honor	0	0,00
<b>Total de delitos contra la honestidad y el honor</b>	<b>3</b>	<b>4,58</b>
Robo	6	9,15
Tentativa de Robo	0	0,00
Hurto	18	27,45
Tentativa de Hurto	0	0,00
Otros delitos contra la propiedad	29	44,23
<b>Total de delitos contra la propiedad</b>	<b>53</b>	<b>80,83</b>
Contra la seguridad pública	1	1,53
Contra el orden público	0	0,00
Contra la seguridad de la nación	0	0,00
Contra los poderes públicos y el orden constitucional	0	0,00
Contra la administración pública	0	0,00
Contra la fe pública	0	0,00
<b>Total de delitos contra el estado y la comunidad</b>	<b>1</b>	<b>1,53</b>
<b>DELITOS CONTRA LA LIBERTAD</b>	<b>3</b>	<b>4,58</b>
<b>DELITOS CONTRA EL ESTADO CIVIL</b>	<b>0</b>	<b>0,00</b>
<b>ESTUPEFACIENTES (LEY 23.737)</b>	<b>1</b>	<b>1,53</b>
<b>OTROS DELITOS PREVISTOS EN LEYES ESPECIALES</b>	<b>15</b>	<b>22,88</b>
<b>TOTAL DE HECHOS DELICTUOSOS</b>	<b>96</b>	<b>146,41</b>

**PLANILLA DE FRECUENCIAS SNIC POR DEPARTAMENTOS**

DELITOS	FRECUENCIA	TASA C/10.000 HAB.
---------	------------	--------------------

**La Rioja - GENERAL OCAMPO**

Homicidios Culposos en Hechos de Tránsito	0	0,00
Lesiones Culposas en Hechos de Tránsito	4	5,44
Homicidios Culposos por otros hechos	0	0,00
Lesiones Culposas por otros hechos	0	0,00
Homicidios Dolosos	0	0,00
Homicidios Dolosos en grado de tentativa	0	0,00
Otros delitos contra las personas (incluye lesiones dolosas)	7	9,52
<b>Total de delitos contra las personas</b>	<b>11</b>	<b>14,96</b>
Violación	0	0,00
Otros delitos contra la honestidad	2	2,72
Delitos contra el honor	0	0,00
<b>Total de delitos contra la honestidad y el honor</b>	<b>2</b>	<b>2,72</b>
Robo	7	9,52
Tentativa de Robo	0	0,00
Hurto	5	6,80
Tentativa de Hurto	1	1,36
Otros delitos contra la propiedad	17	23,12
<b>Total de delitos contra la propiedad</b>	<b>30</b>	<b>40,80</b>
Contra la seguridad pública	0	0,00
Contra el orden público	0	0,00
Contra la seguridad de la nación	0	0,00
Contra los poderes públicos y el orden constitucional	0	0,00
Contra la administración pública	0	0,00
Contra la fe pública	4	5,44
<b>Total de delitos contra el estado y la comunidad</b>	<b>4</b>	<b>5,44</b>
<b>DELITOS CONTRA LA LIBERTAD</b>	<b>7</b>	<b>9,52</b>
<b>DELITOS CONTRA EL ESTADO CIVIL</b>	<b>0</b>	<b>0,00</b>
<b>ESTUPEFACIENTES (LEY 23.737)</b>	<b>0</b>	<b>0,00</b>
<b>OTROS DELITOS PREVISTOS EN LEYES ESPECIALES</b>	<b>7</b>	<b>9,52</b>
<b>TOTAL DE HECHOS DELICTUOSOS</b>	<b>61</b>	<b>82,96</b>

**La Rioja - ROSARIO V. PENALOZA**

Homicidios Culposos en Hechos de Tránsito	2	1,59
Lesiones Culposas en Hechos de Tránsito	3	2,38
Homicidios Culposos por otros hechos	1	0,79
Lesiones Culposas por otros hechos	0	0,00
Homicidios Dolosos	1	0,79
Homicidios Dolosos en grado de tentativa	0	0,00
Otros delitos contra las personas (incluye lesiones dolosas)	48	38,07
<b>Total de delitos contra las personas</b>	<b>55</b>	<b>43,62</b>
Violación	0	0,00
Otros delitos contra la honestidad	2	1,59
Delitos contra el honor	0	0,00
<b>Total de delitos contra la honestidad y el honor</b>	<b>2</b>	<b>1,59</b>
Robo	19	15,07
Tentativa de Robo	1	0,79
Hurto	32	25,38
Tentativa de Hurto	0	0,00
Otros delitos contra la propiedad	31	24,58
<b>Total de delitos contra la propiedad</b>	<b>83</b>	<b>65,82</b>
Contra la seguridad pública	0	0,00
Contra el orden público	0	0,00
Contra la seguridad de la nación	0	0,00
Contra los poderes públicos y el orden constitucional	0	0,00
Contra la administración pública	1	0,79
Contra la fe pública	0	0,00
<b>Total de delitos contra el estado y la comunidad</b>	<b>1</b>	<b>0,79</b>
<b>DELITOS CONTRA LA LIBERTAD</b>	<b>17</b>	<b>13,48</b>
<b>DELITOS CONTRA EL ESTADO CIVIL</b>	<b>0</b>	<b>0,00</b>
<b>ESTUPEFACIENTES (LEY 23.737)</b>	<b>0</b>	<b>0,00</b>
<b>OTROS DELITOS PREVISTOS EN LEYES ESPECIALES</b>	<b>5</b>	<b>3,97</b>
<b>TOTAL DE HECHOS DELICTUOSOS</b>	<b>163</b>	<b>129,26</b>

**PLANILLA DE FRECUENCIAS SNIC POR DEPARTAMENTOS**

DELITOS	FRECUENCIA	TASA C/10.000 HAB.
---------	------------	--------------------

**La Rioja - GENERAL SAN MARTIN**

Homicidios Culposos en Hechos de Tránsito	2	4,87
Lesiones Culposas en Hechos de Tránsito	0	0,00
Homicidios Culposos por otros hechos	0	0,00
Lesiones Culposas por otros hechos	0	0,00
Homicidios Dolosos	1	2,44
Homicidios Dolosos en grado de tentativa	0	0,00
Otros delitos contra las personas (incluye lesiones dolosas)	0	0,00
<b>Total de delitos contra las personas</b>	<b>3</b>	<b>7,31</b>
Violación	0	0,00
Otros delitos contra la honestidad	2	4,87
Delitos contra el honor	0	0,00
<b>Total de delitos contra la honestidad y el honor</b>	<b>2</b>	<b>4,87</b>
Robo	2	4,87
Tentativa de Robo	1	2,44
Hurto	5	12,18
Tentativa de Hurto	1	2,44
Otros delitos contra la propiedad	8	19,48
<b>Total de delitos contra la propiedad</b>	<b>17</b>	<b>41,40</b>
Contra la seguridad pública	0	0,00
Contra el orden público	0	0,00
Contra la seguridad de la nación	0	0,00
Contra los poderes públicos y el orden constitucional	0	0,00
Contra la administración pública	0	0,00
Contra la fe pública	0	0,00
<b>Total de delitos contra el estado y la comunidad</b>	<b>0</b>	<b>0,00</b>
<b>DELITOS CONTRA LA LIBERTAD</b>	<b>1</b>	<b>2,44</b>
<b>DELITOS CONTRA EL ESTADO CIVIL</b>	<b>0</b>	<b>0,00</b>
<b>ESTUPEFACIENTES (LEY 23.737)</b>	<b>0</b>	<b>0,00</b>
<b>OTROS DELITOS PREVISTOS EN LEYES ESPECIALES</b>	<b>0</b>	<b>0,00</b>
<b>TOTAL DE HECHOS DELICTUOSOS</b>	<b>23</b>	<b>56,02</b>

**La Rioja - GENERAL SARMIENTO (VINCHINA)**

Homicidios Culposos en Hechos de Tránsito	0	0,00
Lesiones Culposas en Hechos de Tránsito	3	12,99
Homicidios Culposos por otros hechos	0	0,00
Lesiones Culposas por otros hechos	0	0,00
Homicidios Dolosos	0	0,00
Homicidios Dolosos en grado de tentativa	0	0,00
Otros delitos contra las personas (incluye lesiones dolosas)	6	25,99
<b>Total de delitos contra las personas</b>	<b>9</b>	<b>38,98</b>
Violación	1	4,33
Otros delitos contra la honestidad	1	4,33
Delitos contra el honor	0	0,00
<b>Total de delitos contra la honestidad y el honor</b>	<b>2</b>	<b>8,66</b>
Robo	1	4,33
Tentativa de Robo	0	0,00
Hurto	3	12,99
Tentativa de Hurto	0	0,00
Otros delitos contra la propiedad	6	25,99
<b>Total de delitos contra la propiedad</b>	<b>10</b>	<b>43,31</b>
Contra la seguridad pública	1	4,33
Contra el orden público	0	0,00
Contra la seguridad de la nación	0	0,00
Contra los poderes públicos y el orden constitucional	0	0,00
Contra la administración pública	0	0,00
Contra la fe pública	0	0,00
<b>Total de delitos contra el estado y la comunidad</b>	<b>1</b>	<b>4,33</b>
<b>DELITOS CONTRA LA LIBERTAD</b>	<b>0</b>	<b>0,00</b>
<b>DELITOS CONTRA EL ESTADO CIVIL</b>	<b>0</b>	<b>0,00</b>
<b>ESTUPEFACIENTES (LEY 23.737)</b>	<b>0</b>	<b>0,00</b>
<b>OTROS DELITOS PREVISTOS EN LEYES ESPECIALES</b>	<b>0</b>	<b>0,00</b>
<b>TOTAL DE HECHOS DELICTUOSOS</b>	<b>22</b>	<b>95,28</b>

**PLANILLA DE FRECUENCIAS SNIC POR DEPARTAMENTOS**

DELITOS	FRECUENCIA	TASA C/10.000 HAB.
---------	------------	--------------------

**La Rioja - CHAMICAL**

Homicidios Culposos en Hechos de Tránsito	2	1,59
Lesiones Culposas en Hechos de Tránsito	12	9,56
Homicidios Culposos por otros hechos	0	0,00
Lesiones Culposas por otros hechos	0	0,00
Homicidios Dolosos	2	1,59
Homicidios Dolosos en grado de tentativa	0	0,00
Otros delitos contra las personas (incluye lesiones dolosas)	43	34,26
<b>Total de delitos contra las personas</b>	<b>59</b>	<b>47,01</b>
Violación	1	0,80
Otros delitos contra la honestidad	4	3,19
Delitos contra el honor	0	0,00
<b>Total de delitos contra la honestidad y el honor</b>	<b>5</b>	<b>3,98</b>
Robo	5	3,98
Tentativa de Robo	3	2,39
Hurto	37	29,48
Tentativa de Hurto	0	0,00
Otros delitos contra la propiedad	43	34,26
<b>Total de delitos contra la propiedad</b>	<b>88</b>	<b>70,12</b>
Contra la seguridad pública	1	0,80
Contra el orden público	0	0,00
Contra la seguridad de la nación	0	0,00
Contra los poderes públicos y el orden constitucional	0	0,00
Contra la administración pública	3	2,39
Contra la fe pública	1	0,80
<b>Total de delitos contra el estado y la comunidad</b>	<b>5</b>	<b>3,98</b>
<b>DELITOS CONTRA LA LIBERTAD</b>	<b>18</b>	<b>14,34</b>
<b>DELITOS CONTRA EL ESTADO CIVIL</b>	<b>0</b>	<b>0,00</b>
<b>ESTUPEFACIENTES (LEY 23.737)</b>	<b>0</b>	<b>0,00</b>
<b>OTROS DELITOS PREVISTOS EN LEYES ESPECIALES</b>	<b>15</b>	<b>11,95</b>
<b>TOTAL DE HECHOS DELICTUOSOS</b>	<b>190</b>	<b>151,39</b>

**La Rioja - INDEPENDENCIA**

Homicidios Culposos en Hechos de Tránsito	1	4,19
Lesiones Culposas en Hechos de Tránsito	3	12,58
Homicidios Culposos por otros hechos	0	0,00
Lesiones Culposas por otros hechos	1	4,19
Homicidios Dolosos	0	0,00
Homicidios Dolosos en grado de tentativa	0	0,00
Otros delitos contra las personas (incluye lesiones dolosas)	3	12,58
<b>Total de delitos contra las personas</b>	<b>8</b>	<b>33,54</b>
Violación	1	4,19
Otros delitos contra la honestidad	0	0,00
Delitos contra el honor	0	0,00
<b>Total de delitos contra la honestidad y el honor</b>	<b>1</b>	<b>4,19</b>
Robo	5	20,96
Tentativa de Robo	0	0,00
Hurto	7	29,35
Tentativa de Hurto	0	0,00
Otros delitos contra la propiedad	11	46,12
<b>Total de delitos contra la propiedad</b>	<b>23</b>	<b>96,44</b>
Contra la seguridad pública	1	4,19
Contra el orden público	0	0,00
Contra la seguridad de la nación	0	0,00
Contra los poderes públicos y el orden constitucional	0	0,00
Contra la administración pública	0	0,00
Contra la fe pública	0	0,00
<b>Total de delitos contra el estado y la comunidad</b>	<b>1</b>	<b>4,19</b>
<b>DELITOS CONTRA LA LIBERTAD</b>	<b>3</b>	<b>12,58</b>
<b>DELITOS CONTRA EL ESTADO CIVIL</b>	<b>0</b>	<b>0,00</b>
<b>ESTUPEFACIENTES (LEY 23.737)</b>	<b>0</b>	<b>0,00</b>
<b>OTROS DELITOS PREVISTOS EN LEYES ESPECIALES</b>	<b>7</b>	<b>29,35</b>
<b>TOTAL DE HECHOS DELICTUOSOS</b>	<b>43</b>	<b>180,29</b>

**PLANILLA DE FRECUENCIAS SNIC POR DEPARTAMENTOS**

DELITOS	FRECUENCIA	TASA C/10.000 HAB.
---------	------------	--------------------

**La Rioja - BRIG. JUAN F. QUIROGA**

Homicidios Culposos en Hechos de Tránsito	1	2,57
Lesiones Culposas en Hechos de Tránsito	0	0,00
Homicidios Culposos por otros hechos	0	0,00
Lesiones Culposas por otros hechos	0	0,00
Homicidios Dolosos	0	0,00
Homicidios Dolosos en grado de tentativa	0	0,00
Otros delitos contra las personas (incluye lesiones dolosas)	4	10,30
<b>Total de delitos contra las personas</b>	<b>5</b>	<b>12,87</b>
Violación	0	0,00
Otros delitos contra la honestidad	0	0,00
Delitos contra el honor	0	0,00
<b>Total de delitos contra la honestidad y el honor</b>	<b>0</b>	<b>0,00</b>
Robo	4	10,30
Tentativa de Robo	0	0,00
Hurto	6	15,44
Tentativa de Hurto	0	0,00
Otros delitos contra la propiedad	1	2,57
<b>Total de delitos contra la propiedad</b>	<b>11</b>	<b>28,31</b>
Contra la seguridad pública	1	2,57
Contra el orden público	0	0,00
Contra la seguridad de la nación	0	0,00
Contra los poderes públicos y el orden constitucional	0	0,00
Contra la administración pública	0	0,00
Contra la fe pública	0	0,00
<b>Total de delitos contra el estado y la comunidad</b>	<b>1</b>	<b>2,57</b>
<b>DELITOS CONTRA LA LIBERTAD</b>	<b>0</b>	<b>0,00</b>
<b>DELITOS CONTRA EL ESTADO CIVIL</b>	<b>0</b>	<b>0,00</b>
<b>ESTUPEFACIENTES (LEY 23.737)</b>	<b>0</b>	<b>0,00</b>
<b>OTROS DELITOS PREVISTOS EN LEYES ESPECIALES</b>	<b>5</b>	<b>12,87</b>
<b>TOTAL DE HECHOS DELICTUOSOS</b>	<b>22</b>	<b>56,63</b>

**La Rioja - FAMATINA**

Homicidios Culposos en Hechos de Tránsito	1	1,75
Lesiones Culposas en Hechos de Tránsito	3	5,26
Homicidios Culposos por otros hechos	0	0,00
Lesiones Culposas por otros hechos	0	0,00
Homicidios Dolosos	0	0,00
Homicidios Dolosos en grado de tentativa	0	0,00
Otros delitos contra las personas (incluye lesiones dolosas)	12	21,03
<b>Total de delitos contra las personas</b>	<b>16</b>	<b>28,04</b>
Violación	2	3,51
Otros delitos contra la honestidad	0	0,00
Delitos contra el honor	0	0,00
<b>Total de delitos contra la honestidad y el honor</b>	<b>2</b>	<b>3,51</b>
Robo	14	24,54
Tentativa de Robo	0	0,00
Hurto	12	21,03
Tentativa de Hurto	0	0,00
Otros delitos contra la propiedad	14	24,54
<b>Total de delitos contra la propiedad</b>	<b>40</b>	<b>70,10</b>
Contra la seguridad pública	0	0,00
Contra el orden público	0	0,00
Contra la seguridad de la nación	0	0,00
Contra los poderes públicos y el orden constitucional	0	0,00
Contra la administración pública	0	0,00
Contra la fe pública	2	3,51
<b>Total de delitos contra el estado y la comunidad</b>	<b>2</b>	<b>3,51</b>
<b>DELITOS CONTRA LA LIBERTAD</b>	<b>6</b>	<b>10,52</b>
<b>DELITOS CONTRA EL ESTADO CIVIL</b>	<b>0</b>	<b>0,00</b>
<b>ESTUPEFACIENTES (LEY 23.737)</b>	<b>0</b>	<b>0,00</b>
<b>OTROS DELITOS PREVISTOS EN LEYES ESPECIALES</b>	<b>14</b>	<b>24,54</b>
<b>TOTAL DE HECHOS DELICTUOSOS</b>	<b>80</b>	<b>140,20</b>

**PLANILLA DE FRECUENCIAS SNIC POR DEPARTAMENTOS**

DELITOS	FRECUENCIA	TASA C/10.000 HAB.
---------	------------	--------------------

**La Rioja - SANAGASTA**

Homicidios Culposos en Hechos de Tránsito	0	0,00
Lesiones Culposas en Hechos de Tránsito	6	30,36
Homicidios Culposos por otros hechos	0	0,00
Lesiones Culposas por otros hechos	0	0,00
Homicidios Dolosos	0	0,00
Homicidios Dolosos en grado de tentativa	0	0,00
Otros delitos contra las personas (incluye lesiones dolosas)	3	15,18
<b>Total de delitos contra las personas</b>	<b>9</b>	<b>45,55</b>
Violación	0	0,00
Otros delitos contra la honestidad	0	0,00
Delitos contra el honor	0	0,00
<b>Total de delitos contra la honestidad y el honor</b>	<b>0</b>	<b>0,00</b>
Robo	3	15,18
Tentativa de Robo	0	0,00
Hurto	2	10,12
Tentativa de Hurto	0	0,00
Otros delitos contra la propiedad	0	0,00
<b>Total de delitos contra la propiedad</b>	<b>5</b>	<b>25,30</b>
Contra la seguridad pública	0	0,00
Contra el orden público	0	0,00
Contra la seguridad de la nación	0	0,00
Contra los poderes públicos y el orden constitucional	0	0,00
Contra la administración pública	0	0,00
Contra la fe pública	0	0,00
<b>Total de delitos contra el estado y la comunidad</b>	<b>0</b>	<b>0,00</b>
<b>DELITOS CONTRA LA LIBERTAD</b>	<b>3</b>	<b>15,18</b>
<b>DELITOS CONTRA EL ESTADO CIVIL</b>	<b>0</b>	<b>0,00</b>
<b>ESTUPEFACIENTES (LEY 23.737)</b>	<b>0</b>	<b>0,00</b>
<b>OTROS DELITOS PREVISTOS EN LEYES ESPECIALES</b>	<b>4</b>	<b>20,24</b>
<b>TOTAL DE HECHOS DELICTUOSOS</b>	<b>21</b>	<b>106,28</b>

**La Rioja - SAN BLAS LOS SAUCES**

Homicidios Culposos en Hechos de Tránsito	1	3,04
Lesiones Culposas en Hechos de Tránsito	2	6,08
Homicidios Culposos por otros hechos	0	0,00
Lesiones Culposas por otros hechos	0	0,00
Homicidios Dolosos	0	0,00
Homicidios Dolosos en grado de tentativa	0	0,00
Otros delitos contra las personas (incluye lesiones dolosas)	0	0,00
<b>Total de delitos contra las personas</b>	<b>3</b>	<b>9,12</b>
Violación	0	0,00
Otros delitos contra la honestidad	3	9,12
Delitos contra el honor	0	0,00
<b>Total de delitos contra la honestidad y el honor</b>	<b>3</b>	<b>9,12</b>
Robo	1	3,04
Tentativa de Robo	0	0,00
Hurto	1	3,04
Tentativa de Hurto	0	0,00
Otros delitos contra la propiedad	0	0,00
<b>Total de delitos contra la propiedad</b>	<b>2</b>	<b>6,08</b>
Contra la seguridad pública	1	3,04
Contra el orden público	0	0,00
Contra la seguridad de la nación	0	0,00
Contra los poderes públicos y el orden constitucional	0	0,00
Contra la administración pública	0	0,00
Contra la fe pública	0	0,00
<b>Total de delitos contra el estado y la comunidad</b>	<b>1</b>	<b>3,04</b>
<b>DELITOS CONTRA LA LIBERTAD</b>	<b>3</b>	<b>9,12</b>
<b>DELITOS CONTRA EL ESTADO CIVIL</b>	<b>0</b>	<b>0,00</b>
<b>ESTUPEFACIENTES (LEY 23.737)</b>	<b>1</b>	<b>3,04</b>
<b>OTROS DELITOS PREVISTOS EN LEYES ESPECIALES</b>	<b>0</b>	<b>0,00</b>
<b>TOTAL DE HECHOS DELICTUOSOS</b>	<b>13</b>	<b>39,54</b>

**PLANILLA DE FRECUENCIAS SNIC POR DEPARTAMENTOS**

DELITOS	FRECUENCIA	TASA C/10.000 HAB.
---------	------------	--------------------

**La Rioja - ANGEL V. PENALOZA**

Homicidios Culposos en Hechos de Tránsito	0	0,00
Lesiones Culposas en Hechos de Tránsito	1	3,27
Homicidios Culposos por otros hechos	0	0,00
Lesiones Culposas por otros hechos	0	0,00
Homicidios Dolosos	0	0,00
Homicidios Dolosos en grado de tentativa	0	0,00
Otros delitos contra las personas (incluye lesiones dolosas)	1	3,27
<b>Total de delitos contra las personas</b>	<b>2</b>	<b>6,54</b>
Violación	0	0,00
Otros delitos contra la honestidad	0	0,00
Delitos contra el honor	0	0,00
<b>Total de delitos contra la honestidad y el honor</b>	<b>0</b>	<b>0,00</b>
Robo	1	3,27
Tentativa de Robo	0	0,00
Hurto	3	9,80
Tentativa de Hurto	0	0,00
Otros delitos contra la propiedad	7	22,88
<b>Total de delitos contra la propiedad</b>	<b>11</b>	<b>35,95</b>
Contra la seguridad pública	0	0,00
Contra el orden público	0	0,00
Contra la seguridad de la nación	0	0,00
Contra los poderes públicos y el orden constitucional	0	0,00
Contra la administración pública	0	0,00
Contra la fe pública	0	0,00
<b>Total de delitos contra el estado y la comunidad</b>	<b>0</b>	<b>0,00</b>
<b>DELITOS CONTRA LA LIBERTAD</b>	<b>0</b>	<b>0,00</b>
<b>DELITOS CONTRA EL ESTADO CIVIL</b>	<b>0</b>	<b>0,00</b>
<b>ESTUPEFACIENTES (LEY 23.737)</b>	<b>0</b>	<b>0,00</b>
<b>OTROS DELITOS PREVISTOS EN LEYES ESPECIALES</b>	<b>3</b>	<b>9,80</b>
<b>TOTAL DE HECHOS DELICTUOSOS</b>	<b>16</b>	<b>52,29</b>

**La Rioja - CORONEL FELIPE VARELA**

Homicidios Culposos en Hechos de Tránsito	2	2,30
Lesiones Culposas en Hechos de Tránsito	15	17,24
Homicidios Culposos por otros hechos	0	0,00
Lesiones Culposas por otros hechos	0	0,00
Homicidios Dolosos	0	0,00
Homicidios Dolosos en grado de tentativa	0	0,00
Otros delitos contra las personas (incluye lesiones dolosas)	20	22,99
<b>Total de delitos contra las personas</b>	<b>37</b>	<b>42,53</b>
Violación	0	0,00
Otros delitos contra la honestidad	1	1,15
Delitos contra el honor	0	0,00
<b>Total de delitos contra la honestidad y el honor</b>	<b>1</b>	<b>1,15</b>
Robo	9	10,34
Tentativa de Robo	1	1,15
Hurto	18	20,69
Tentativa de Hurto	1	1,15
Otros delitos contra la propiedad	15	17,24
<b>Total de delitos contra la propiedad</b>	<b>44</b>	<b>50,57</b>
Contra la seguridad pública	0	0,00
Contra el orden público	0	0,00
Contra la seguridad de la nación	0	0,00
Contra los poderes públicos y el orden constitucional	0	0,00
Contra la administración pública	0	0,00
Contra la fe pública	0	0,00
<b>Total de delitos contra el estado y la comunidad</b>	<b>0</b>	<b>0,00</b>
<b>DELITOS CONTRA LA LIBERTAD</b>	<b>5</b>	<b>5,75</b>
<b>DELITOS CONTRA EL ESTADO CIVIL</b>	<b>0</b>	<b>0,00</b>
<b>ESTUPEFACIENTES (LEY 23.737)</b>	<b>0</b>	<b>0,00</b>
<b>OTROS DELITOS PREVISTOS EN LEYES ESPECIALES</b>	<b>16</b>	<b>18,39</b>
<b>TOTAL DE HECHOS DELICTUOSOS</b>	<b>103</b>	<b>118,39</b>