

**SISTEMA NACIONAL DE INFORMACIÓN CRIMINAL**

**AÑO 2005**

**Informe provincia de: JUJUY**

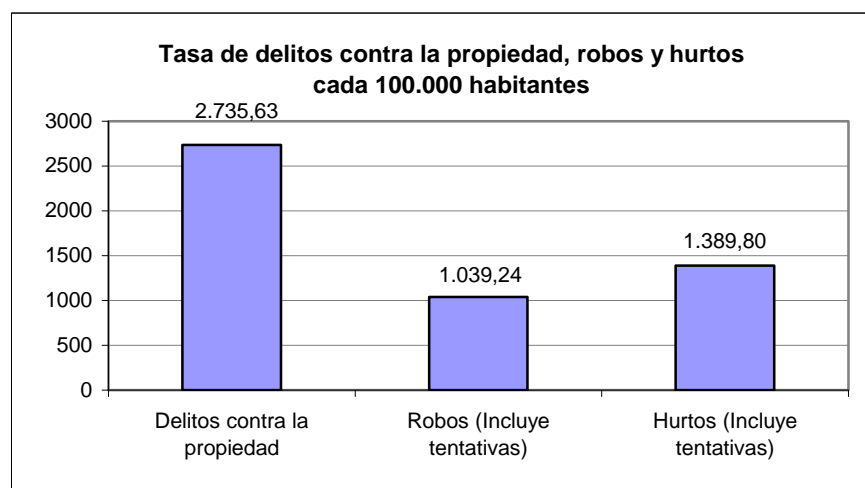
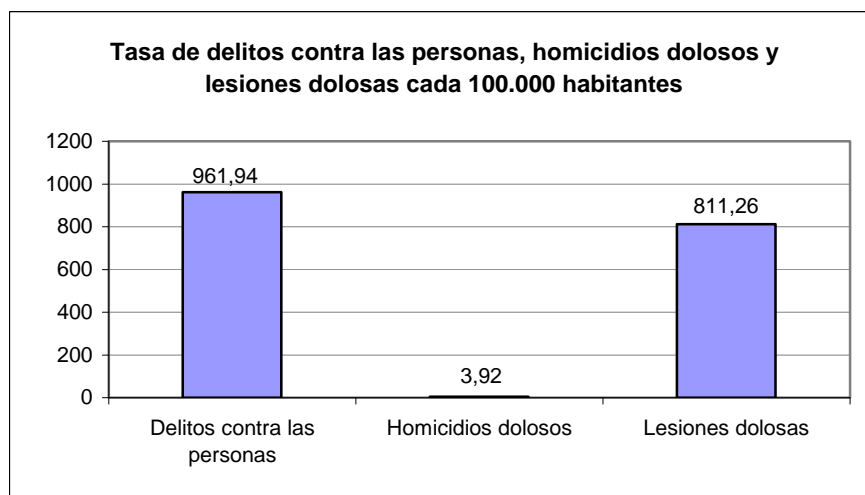
**Fuente: Dirección Nacional de Política Criminal - Ministerio de Justicia y DD. HH.**

HECHOS DELICTIVOS REGISTRADOS		JUJUY	
TOTAL AÑO 2005			
Tipo de Delito	Total de hechos	Tasa cada 100.000 hab.	
<b>DELITOS CONTRA LAS PERSONAS</b>			
Homicidios dolosos	24	3,92	
Homicidios dolosos en grado de tentativa	16	2,61	
Homicidios culposos en accidentes de tránsito	88	14,38	
Homicidios culposos por otros hechos	10	1,63	
Lesiones dolosas	4.964	811,26	
Lesiones culposas en accidentes de tránsito	540	88,25	
Lesiones culposas por otros hechos	111	18,14	
Otros delitos contra las personas	133	21,74	
<b>Total de delitos contra las personas</b>	<b>5.886</b>	<b>961,94</b>	
<b>DELITOS CONTRA LA INTEGRIDAD SEXUAL Y EL HONOR</b>			
Delitos contra el honor	12	1,96	
Violaciones	170	27,78	
Otros delitos contra la integridad sexual	141	23,04	
<b>Total de delitos contra la integridad sexual y el honor</b>	<b>323</b>	<b>52,79</b>	
<b>DELITOS CONTRA LA LIBERTAD</b>			
Amenazas	2.495	407,75	
Otros delitos contra la libertad	102	16,67	
<b>Total de delitos contra la libertad</b>	<b>2.597</b>	<b>424,42</b>	
<b>DELITOS CONTRA LA PROPIEDAD</b>			
Robos y tentativas de robo (excluye los agravados por el resultado de lesiones y/o muertes)	6.326	1.033,85	
Robos agravados y tentativas de robo agravado por el resultado de lesiones y/o muerte.	33	5,39	
Hurtos y tentativa de hurto.	8.504	1.389,80	
Otros delitos contra la propiedad	1.876	306,59	
<b>Total de delitos contra la propiedad</b>	<b>16.739</b>	<b>2.735,63</b>	
<b>DELITOS CONTRA EL ESTADO Y LA COMUNIDAD</b>			
Delitos contra la seguridad pública	26	4,25	
Delitos contra el orden público	5	0,82	
Delitos contra la seguridad de la nación	1	0,16	
Delitos contra los poderes públicos y el orden constitucional	1	0,16	
Delitos contra la administración pública	44	7,19	
Delitos contra la fe pública	112	18,30	
<b>Total de delitos contra el estado y la comunidad</b>	<b>189</b>	<b>30,89</b>	
<b>DELITOS CONTRA EL ESTADO CIVIL</b>			
<b>LEY 23.737 (estupefacientes)</b>	<b>617</b>	<b>100,84</b>	
<b>OTROS DELITOS PREVISTOS EN LEYES ESPECIALES</b>	<b>1.710</b>	<b>279,46</b>	
<b>TOTAL DE HECHOS DELICTIVOS</b>	<b>28.067</b>	<b>4.586,95</b>	

# JUJUY

## TASAS DE HECHOS DELICTIVOS, DELITOS CONTRA LAS PERSONAS, HOMICIDIOS DOLOSOS Y LESIONES DOLOSAS, DELITOS CONTRA LA PROPIEDAD, ROBOS Y HURTOS AÑO 2005

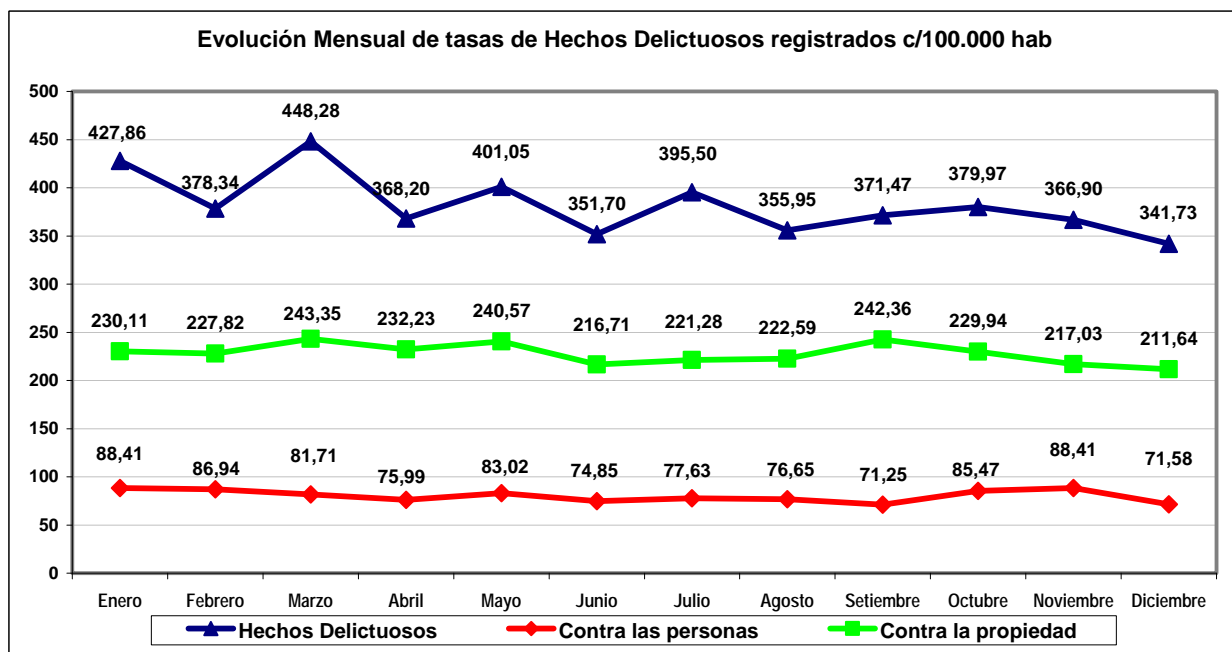
TIPO DE DELITO	CANTIDAD	TASA CADA 100.000 HAB.
<b>Total de Hechos Delictivos</b>	<b>28.067</b>	<b>4.586,95</b>
<i>Delitos contra las personas</i>	5.886	961,94
Homicidios dolosos	24	3,92
Lesiones dolosas	4.964	811,26
<i>Delitos contra la propiedad</i>	16.739	2.735,63
Robos (Incluye tentativas)	6.359	1.039,24
Hurtos (Incluye tentativas)	8.504	1.389,80



## JUJUY

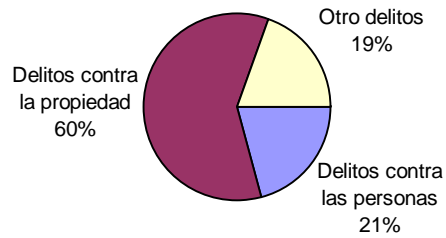
Evolución mensual de Hechos Delictuosos registrados - Año 2005												
Delito	Enero		Febrero		Marzo		Abril		Mayo		Junio	
	V.Abs.	Tasa	V.Abs.	Tasa	V.Abs.	Tasa	V.Abs.	Tasa	V.Abs.	Tasa	V.Abs.	Tasa
Hechos Delictuosos	2.618	427,86	2.315	378,34	2.743	448,28	2.253	368,20	2.454	401,05	2.152	351,70
<i>Contra las personas</i>	541	88,41	532	86,94	500	81,71	465	75,99	508	83,02	458	74,85
Homicidios Dolosos	3	0,49	3	0,49	3	0,49	2	0,33	0	0,00	1	0,16
Lesiones Dolosas	456	74,52	449	73,38	432	70,60	393	64,23	420	68,64	389	63,57
<i>Contra la propiedad</i>	1.408	230,11	1.394	227,82	1.489	243,35	1.421	232,23	1.472	240,57	1.326	216,71
Robos (con tentativa)	544	88,91	563	92,01	519	84,82	540	88,25	568	92,83	479	78,28
Hurtos (con tentativa)	694	113,42	690	112,77	784	128,13	739	120,77	726	118,65	712	116,36

Delito	Julio		Agosto		Setiembre		Octubre		Noviembre		Diciembre	
	V.Abs.	Tasa	V.Abs.	Tasa	V.Abs.	Tasa	V.Abs.	Tasa	V.Abs.	Tasa	V.Abs.	Tasa
Hechos Delictuosos	2.420	395,50	2.178	355,95	2.273	371,47	2.325	379,97	2.245	366,90	2.091	341,73
<i>Contra las personas</i>	475	77,63	469	76,65	436	71,25	523	85,47	541	88,41	438	71,58
Homicidios Dolosos	3	0,49	1	0,16	3	0,49	2	0,33	3	0,49	0	0,00
Lesiones Dolosas	413	67,50	403	65,86	352	57,53	428	69,95	471	76,97	358	58,51
<i>Contra la propiedad</i>	1.354	221,28	1.362	222,59	1.483	242,36	1.407	229,94	1.328	217,03	1.295	211,64
Robos (con tentativa)	505	82,53	510	83,35	589	96,26	526	85,96	487	79,59	529	86,45
Hurtos (con tentativa)	705	115,22	715	116,85	714	116,69	724	118,32	700	114,40	601	98,22

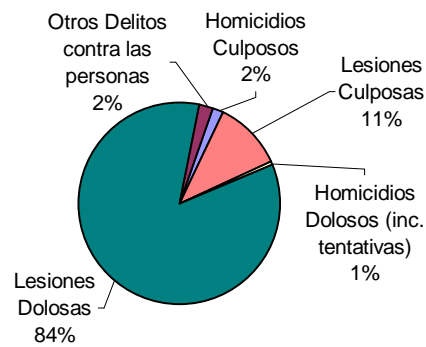


**JUJUY  
AÑO 2005**

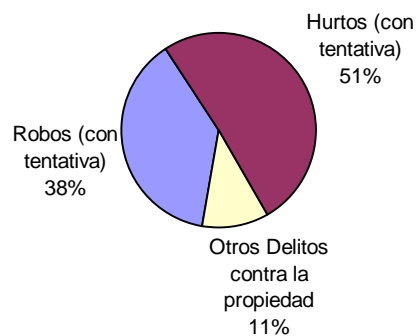
**Distribución de hechos delictivos registrados**



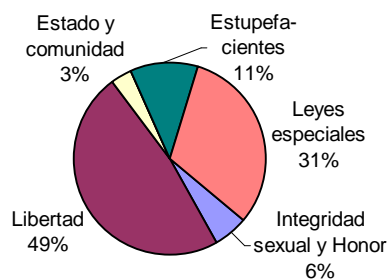
**Distribución de delitos contra las personas**



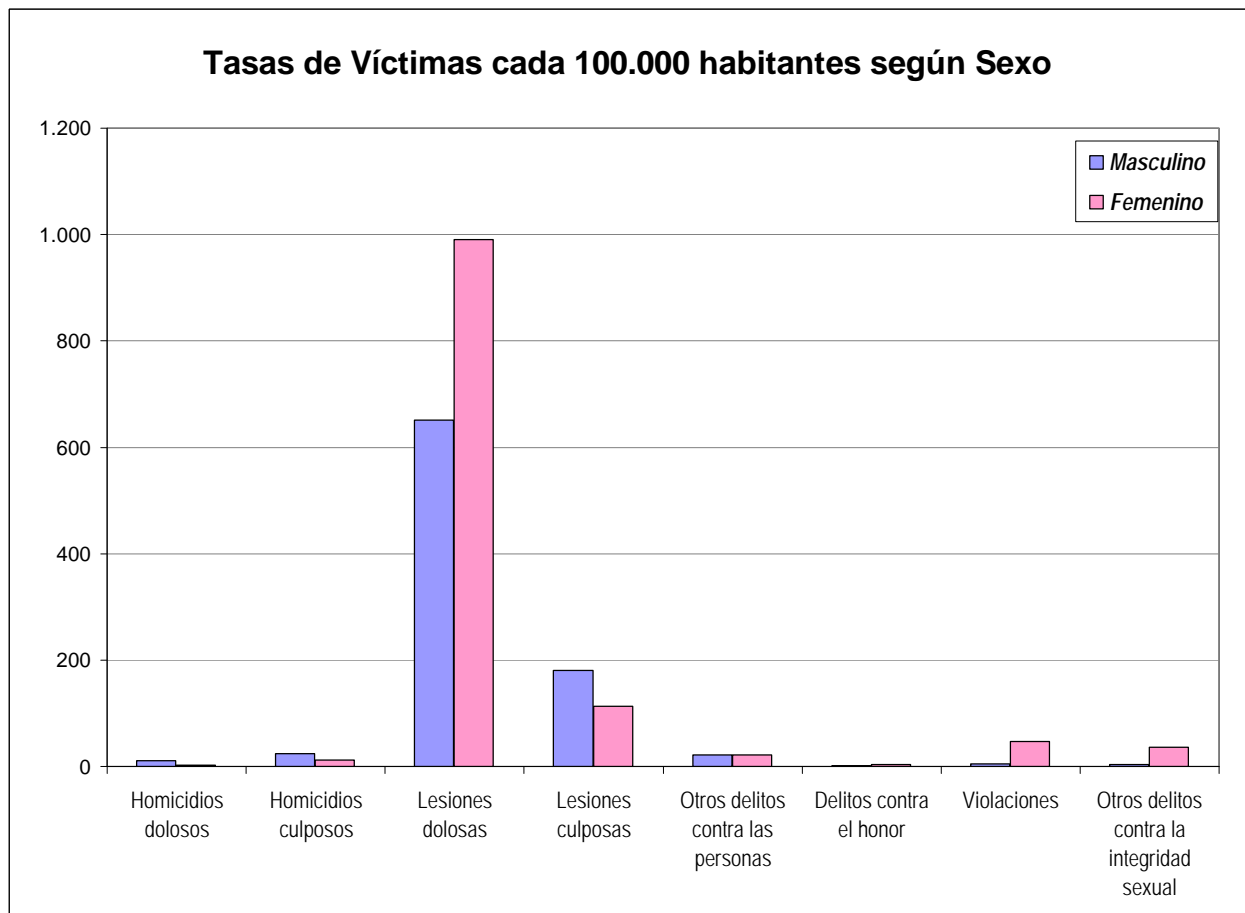
**Distribución de delitos contra la propiedad**



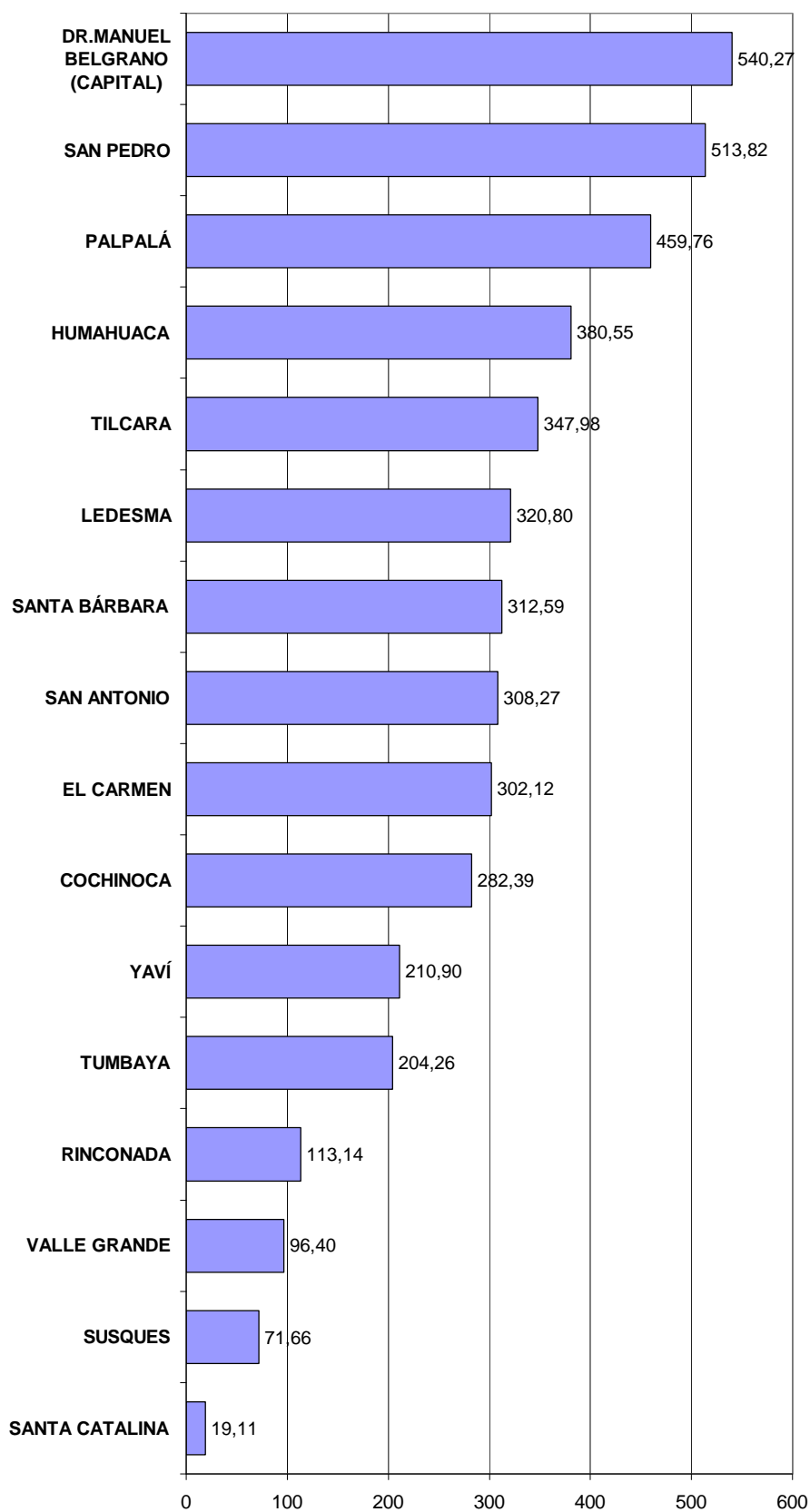
**Distribución de otros hechos delictivos registrados**



Delitos contra las Personas, contra la Integridad Sexual y el Honor HECHOS Y VICTIMAS		JUJUY							
Año 2005									
Tipo de Delito	HECHOS		VICTIMAS						
	Total de Hechos	Tasa de Hechos c/100.000 hab.	Masculino	Tasa de Víctimas Masculinas c/100.000 hab.	Femenino	Tasa de Víctimas Femeninas c/100.000 hab.	No Consta	Total Víctimas	Tasa del total de Víctimas c/100.000 hab.
<b>DELITOS CONTRA LAS PERSONAS</b>									
Homicidios dolosos	24	3,92	18	5,97	7	2,26	0	25	4,09
Homicidios dolosos en grado de tentativa	16	2,61	14	4,64	2	0,64	0	16	2,61
Homicidios culposos en accidentes de tránsito	88	14,38	68	22,55	34	10,95	0	102	16,67
Homicidios culposos por otros hechos	10	1,63	5	1,66	4	1,29	1	10	1,63
Lesiones dolosas	4.964	811,26	1.963	651,06	3.073	990,08	9	5.045	824,50
Lesiones culposas en accidentes de tránsito	540	88,25	495	164,17	285	91,82	7	787	128,62
Lesiones culposas por otros hechos	111	18,14	51	16,91	66	21,26	0	117	19,12
Otros delitos contra las personas	133	21,74	65	21,56	66	21,26	4	136	22,23
<b>Total de delitos contra las personas</b>	<b>5.886</b>	<b>961,94</b>	<b>2.679</b>	<b>888,53</b>	<b>3.537</b>	<b>1.139,57</b>	<b>21</b>	<b>6.238</b>	<b>1.019,47</b>
<b>DELITOS CONTRA LA INTEGRIDAD SEXUAL Y EL HONOR</b>									
Delitos contra el honor	12	1,96	2	0,66	11	3,54	0	13	2,12
Violaciones	170	27,78	16	5,31	147	47,36	1	164	26,80
Otros delitos contra la integridad sexual	141	23,04	11	3,65	112	36,08	0	123	20,10
<b>Total de delitos contra la integridad sexual y el honor</b>	<b>323</b>	<b>52,79</b>	<b>29</b>	<b>9,62</b>	<b>270</b>	<b>86,99</b>	<b>1</b>	<b>300</b>	<b>49,03</b>
<b>TOTALES</b>	<b>6.209</b>	<b>1.014,73</b>	<b>2.708</b>	<b>898,15</b>	<b>3.807</b>	<b>1.226,56</b>	<b>22</b>	<b>6.538</b>	<b>1.068,50</b>



### Tasas de Hechos Delictivos registrados cada 10.000 hab. por Departamento



## PLANILLA DE FRECUENCIAS SNIC POR DEPARTAMENTOS

DELITOS	FRECUENCIA	TASA C/10000 Hab.
<b>COCHINOCA</b>		
<b>DELITOS CONTRA LAS PERSONAS</b>		
Homicidios Dolosos	0	0,00
Homicidios dolosos en grado de tentativa	0	0,00
Homicidios culposos en accidentes de tránsito	6	4,95
Homicidios culposos por otros hechos	0	0,00
Lesiones dolosas	56	46,24
Lesiones culposas en accidentes de tránsito	12	9,91
Lesiones culposas por otros hechos	5	4,13
Otros delitos contra las personas	1	0,83
<b>Total de delitos contra las personas</b>	<b>80</b>	<b>66,06</b>
<b>DELITOS CONTRA LA INTEGRIDAD SEXUAL Y EL HONOR</b>		
Delitos contra el honor	0	0,00
Violaciones	1	0,83
Otros delitos contra la integridad sexual	4	3,30
<b>Total de delitos contra la integridad sexual y el honor</b>	<b>5</b>	<b>4,13</b>
<b>DELITOS CONTRA LA LIBERTAD</b>		
Amenazas	26	21,47
Otros delitos contra la libertad	5	4,13
<b>Total de delitos contra la libertad</b>	<b>31</b>	<b>25,60</b>
<b>DELITOS CONTRA LA PROPIEDAD</b>		
Robos y tentativas de robo (ex. los agrav. por el res. de lesiones y/o muertes)	60	49,54
Robos agrav. y tentativas de robo agrav. por el res. de lesiones y/o muerte.	0	0,00
Hurtos y tentativa de hurto.	136	112,29
Otros delitos contra la propiedad	27	22,29
<b>Total de delitos contra la propiedad</b>	<b>223</b>	<b>184,13</b>
<b>DELITOS CONTRA EL ESTADO Y LA COMUNIDAD</b>		
Delitos contra la seguridad pública	0	0,00
Delitos contra el orden público	0	0,00
Delitos contra la seguridad de la nación	0	0,00
Delitos contra los poderes públicos y el orden constitucional	0	0,00
Delitos contra la administración pública	2	1,65
Delitos contra la fe pública	0	0,00
<b>Total de delitos contra el estado y la comunidad</b>	<b>2</b>	<b>1,65</b>
<b>DELITOS CONTRA EL ESTADO CIVIL</b>		
<b>LEY 23.737 (estupefacientes)</b>	<b>1</b>	<b>0,83</b>
<b>OTROS DELITOS PREVISTOS EN LEYES ESPECIALES</b>	<b>0</b>	<b>0,00</b>
<b>TOTAL DE HECHOS DELICTUOSOS</b>	<b>342</b>	<b>282,39</b>
<b>DR.MANUEL BELGRANO (CAPITAL)</b>		
<b>DELITOS CONTRA LAS PERSONAS</b>		
Homicidios Dolosos	9	0,38
Homicidios dolosos en grado de tentativa	8	0,34
Homicidios culposos en accidentes de tránsito	28	1,18
Homicidios culposos por otros hechos	0	0,00
Lesiones dolosas	2.445	102,73
Lesiones culposas en accidentes de tránsito	212	8,91
Lesiones culposas por otros hechos	2	0,08
Otros delitos contra las personas	68	2,86
<b>Total de delitos contra las personas</b>	<b>2.772</b>	<b>116,46</b>
<b>DELITOS CONTRA LA INTEGRIDAD SEXUAL Y EL HONOR</b>		
Delitos contra el honor	6	0,25
Violaciones	85	3,57
Otros delitos contra la integridad sexual	49	2,06
<b>Total de delitos contra la integridad sexual y el honor</b>	<b>140</b>	<b>5,88</b>
<b>DELITOS CONTRA LA LIBERTAD</b>		
Amenazas	1.358	57,06
Otros delitos contra la libertad	34	1,43
<b>Total de delitos contra la libertad</b>	<b>1.392</b>	<b>58,48</b>
<b>DELITOS CONTRA LA PROPIEDAD</b>		
Robos y tentativas de robo (ex. los agrav. por el res. de lesiones y/o muertes)	3.375	141,80
Robos agrav. y tentativas de robo agrav. por el res. de lesiones y/o muerte.	1	0,04
Hurtos y tentativa de hurto.	3.834	161,08
Otros delitos contra la propiedad	995	41,80
<b>Total de delitos contra la propiedad</b>	<b>8.205</b>	<b>344,73</b>
<b>DELITOS CONTRA EL ESTADO Y LA COMUNIDAD</b>		
Delitos contra la seguridad pública	7	0,29
Delitos contra el orden público	2	0,08
Delitos contra la seguridad de la nación	1	0,04
Delitos contra los poderes públicos y el orden constitucional	1	0,04
Delitos contra la administración pública	10	0,42
Delitos contra la fe pública	19	0,80
<b>Total de delitos contra el estado y la comunidad</b>	<b>40</b>	<b>1,68</b>
<b>DELITOS CONTRA EL ESTADO CIVIL</b>		
<b>LEY 23.737 (estupefacientes)</b>	<b>88</b>	<b>3,70</b>
<b>OTROS DELITOS PREVISTOS EN LEYES ESPECIALES</b>	<b>221</b>	<b>9,29</b>
<b>TOTAL DE HECHOS DELICTUOSOS</b>	<b>12.859</b>	<b>540,27</b>



DELITOS	FRECUENCIA	TASA C/10000 Hab.
<b>PALPALÁ</b>		
<b>DELITOS CONTRA LAS PERSONAS</b>		
Homicidios Dolosos	1	0,21
Homicidios dolosos en grado de tentativa	2	0,41
Homicidios culposos en accidentes de tránsito	1	0,21
Homicidios culposos por otros hechos	1	0,21
Lesiones dolosas	428	88,80
Lesiones culposas en accidentes de tránsito	24	4,98
Lesiones culposas por otros hechos	4	0,83
Otros delitos contra las personas	12	2,49
<b>Total de delitos contra las personas</b>	<b>473</b>	<b>98,13</b>
<b>DELITOS CONTRA LA INTEGRIDAD SEXUAL Y EL HONOR</b>		
Delitos contra el honor	0	0,00
Violaciones	10	2,07
Otros delitos contra la integridad sexual	21	4,36
<b>Total de delitos contra la integridad sexual y el honor</b>	<b>31</b>	<b>6,43</b>
<b>DELITOS CONTRA LA LIBERTAD</b>		
Amenazas	218	45,23
Otros delitos contra la libertad	2	0,41
<b>Total de delitos contra la libertad</b>	<b>220</b>	<b>45,64</b>
<b>DELITOS CONTRA LA PROPIEDAD</b>		
Robos y tentativas de robo (ex. los agrav. por el res. de lesiones y/o muertes)	616	127,80
Robos agrav. y tentativas de robo agrav. por el res. de lesiones y/o muerte.	5	1,04
Hurtos y tentativa de hurto.	671	139,21
Otros delitos contra la propiedad	185	38,38
<b>Total de delitos contra la propiedad</b>	<b>1.477</b>	<b>306,44</b>
<b>DELITOS CONTRA EL ESTADO Y LA COMUNIDAD</b>		
Delitos contra la seguridad pública	1	0,21
Delitos contra el orden público	0	0,00
Delitos contra la seguridad de la nación	0	0,00
Delitos contra los poderes públicos y el orden constitucional	0	0,00
Delitos contra la administración pública	0	0,00
Delitos contra la fe pública	0	0,00
<b>Total de delitos contra el estado y la comunidad</b>	<b>1</b>	<b>0,21</b>
<b>DELITOS CONTRA EL ESTADO CIVIL</b>		
LEY 23.737 (estupefacientes)	6	1,24
<b>OTROS DELITOS PREVISTOS EN LEYES ESPECIALES</b>		
	7	1,45
<b>TOTAL DE HECHOS DELICTIVOSOS</b>	<b>2.216</b>	<b>459,76</b>
<b>EL CARMEN</b>		
<b>DELITOS CONTRA LAS PERSONAS</b>		
Homicidios Dolosos	2	0,24
Homicidios dolosos en grado de tentativa	0	0,00
Homicidios culposos en accidentes de tránsito	19	2,24
Homicidios culposos por otros hechos	0	0,00
Lesiones dolosas	354	41,81
Lesiones culposas en accidentes de tránsito	52	6,14
Lesiones culposas por otros hechos	8	0,94
Otros delitos contra las personas	15	1,77
<b>Total de delitos contra las personas</b>	<b>450</b>	<b>53,15</b>
<b>DELITOS CONTRA LA INTEGRIDAD SEXUAL Y EL HONOR</b>		
Delitos contra el honor	0	0,00
Violaciones	15	1,77
Otros delitos contra la integridad sexual	21	2,48
<b>Total de delitos contra la integridad sexual y el honor</b>	<b>36</b>	<b>4,25</b>
<b>DELITOS CONTRA LA LIBERTAD</b>		
Amenazas	257	30,35
Otros delitos contra la libertad	13	1,54
<b>Total de delitos contra la libertad</b>	<b>270</b>	<b>31,89</b>
<b>DELITOS CONTRA LA PROPIEDAD</b>		
Robos y tentativas de robo (ex. los agrav. por el res. de lesiones y/o muertes)	537	63,42
Robos agrav. y tentativas de robo agrav. por el res. de lesiones y/o muerte.	11	1,30
Hurtos y tentativa de hurto.	1.101	130,04
Otros delitos contra la propiedad	138	16,30
<b>Total de delitos contra la propiedad</b>	<b>1.787</b>	<b>211,06</b>
<b>DELITOS CONTRA EL ESTADO Y LA COMUNIDAD</b>		
Delitos contra la seguridad pública	6	0,71
Delitos contra el orden público	0	0,00
Delitos contra la seguridad de la nación	0	0,00
Delitos contra los poderes públicos y el orden constitucional	0	0,00
Delitos contra la administración pública	4	0,47
Delitos contra la fe pública	2	0,24
<b>Total de delitos contra el estado y la comunidad</b>	<b>12</b>	<b>1,42</b>
<b>DELITOS CONTRA EL ESTADO CIVIL</b>		
LEY 23.737 (estupefacientes)	3	0,35
<b>OTROS DELITOS PREVISTOS EN LEYES ESPECIALES</b>		
	0	0,00
<b>TOTAL DE HECHOS DELICTIVOSOS</b>	<b>2.558</b>	<b>302,12</b>

DELITOS	FRECUENCIA	TASA C/10000 Hab.
<b>HUMAHUACA</b>		
<b>DELITOS CONTRA LAS PERSONAS</b>		
Homicidios Dolosos	1	0,60
Homicidios dolosos en grado de tentativa	2	1,19
Homicidios culposos en accidentes de tránsito	4	2,39
Homicidios culposos por otros hechos	0	0,00
Lesiones dolosas	140	83,51
Lesiones culposas en accidentes de tránsito	6	3,58
Lesiones culposas por otros hechos	1	0,60
Otros delitos contra las personas	4	2,39
<b>Total de delitos contra las personas</b>	<b>158</b>	<b>94,24</b>
<b>DELITOS CONTRA LA INTEGRIDAD SEXUAL Y EL HONOR</b>		
Delitos contra el honor	0	0,00
Violaciones	5	2,98
Otros delitos contra la integridad sexual	3	1,79
<b>Total de delitos contra la integridad sexual y el honor</b>	<b>8</b>	<b>4,77</b>
<b>DELITOS CONTRA LA LIBERTAD</b>		
Amenazas	47	28,03
Otros delitos contra la libertad	5	2,98
<b>Total de delitos contra la libertad</b>	<b>52</b>	<b>31,02</b>
<b>DELITOS CONTRA LA PROPIEDAD</b>		
Robos y tentativas de robo (ex. los agrav. por el res. de lesiones y/o muertes)	69	41,16
Robos agrav. y tentativas de robo agrav. por el res. de lesiones y/o muerte.	0	0,00
Hurtos y tentativa de hurto.	100	59,65
Otros delitos contra la propiedad	65	38,77
<b>Total de delitos contra la propiedad</b>	<b>234</b>	<b>139,58</b>
<b>DELITOS CONTRA EL ESTADO Y LA COMUNIDAD</b>		
Delitos contra la seguridad pública	0	0,00
Delitos contra el orden público	0	0,00
Delitos contra la seguridad de la nación	0	0,00
Delitos contra los poderes públicos y el orden constitucional	0	0,00
Delitos contra la administración pública	4	2,39
Delitos contra la fe pública	1	0,60
<b>Total de delitos contra el estado y la comunidad</b>	<b>5</b>	<b>2,98</b>
<b>DELITOS CONTRA EL ESTADO CIVIL</b>		
LEY 23.737 (estupefacientes)	0	0,00
<b>OTROS DELITOS PREVISTOS EN LEYES ESPECIALES</b>	<b>181</b>	<b>107,96</b>
<b>TOTAL DE HECHOS DELICTUOSOS</b>	<b>638</b>	<b>380,55</b>
<b>LEDESMA</b>		
<b>DELITOS CONTRA LAS PERSONAS</b>		
Homicidios Dolosos	7	0,92
Homicidios dolosos en grado de tentativa	1	0,13
Homicidios culposos en accidentes de tránsito	10	1,32
Homicidios culposos por otros hechos	3	0,40
Lesiones dolosas	463	61,15
Lesiones culposas en accidentes de tránsito	91	12,02
Lesiones culposas por otros hechos	42	5,55
Otros delitos contra las personas	12	1,58
<b>Total de delitos contra las personas</b>	<b>629</b>	<b>83,07</b>
<b>DELITOS CONTRA LA INTEGRIDAD SEXUAL Y EL HONOR</b>		
Delitos contra el honor	2	0,26
Violaciones	19	2,51
Otros delitos contra la integridad sexual	15	1,98
<b>Total de delitos contra la integridad sexual y el honor</b>	<b>36</b>	<b>4,75</b>
<b>DELITOS CONTRA LA LIBERTAD</b>		
Amenazas	158	20,87
Otros delitos contra la libertad	11	1,45
<b>Total de delitos contra la libertad</b>	<b>169</b>	<b>22,32</b>
<b>DELITOS CONTRA LA PROPIEDAD</b>		
Robos y tentativas de robo (ex. los agrav. por el res. de lesiones y/o muertes)	515	68,02
Robos agrav. y tentativas de robo agrav. por el res. de lesiones y/o muerte.	12	1,58
Hurtos y tentativa de hurto.	897	118,47
Otros delitos contra la propiedad	87	11,49
<b>Total de delitos contra la propiedad</b>	<b>1.511</b>	<b>199,56</b>
<b>DELITOS CONTRA EL ESTADO Y LA COMUNIDAD</b>		
Delitos contra la seguridad pública	0	0,00
Delitos contra el orden público	2	0,26
Delitos contra la seguridad de la nación	0	0,00
Delitos contra los poderes públicos y el orden constitucional	0	0,00
Delitos contra la administración pública	4	0,53
Delitos contra la fe pública	4	0,53
<b>Total de delitos contra el estado y la comunidad</b>	<b>10</b>	<b>1,32</b>
<b>DELITOS CONTRA EL ESTADO CIVIL</b>		
LEY 23.737 (estupefacientes)	0	0,00
<b>OTROS DELITOS PREVISTOS EN LEYES ESPECIALES</b>	<b>74</b>	<b>9,77</b>
<b>TOTAL DE HECHOS DELICTUOSOS</b>	<b>2.429</b>	<b>320,80</b>

DELITOS	FRECUENCIA	TASA C/10000 Hab.
<b>RINCONADA</b>		
<b>DELITOS CONTRA LAS PERSONAS</b>		
Homicidios Dolosos	0	0,00
Homicidios dolosos en grado de tentativa	0	0,00
Homicidios culposos en accidentes de tránsito	1	4,35
Homicidios culposos por otros hechos	0	0,00
Lesiones dolosas	4	17,41
Lesiones culposas en accidentes de tránsito	4	17,41
Lesiones culposas por otros hechos	1	4,35
Otros delitos contra las personas	0	0,00
<b>Total de delitos contra las personas</b>	<b>10</b>	<b>43,52</b>
<b>DELITOS CONTRA LA INTEGRIDAD SEXUAL Y EL HONOR</b>		
Delitos contra el honor	0	0,00
Violaciones	1	4,35
Otros delitos contra la integridad sexual	0	0,00
<b>Total de delitos contra la integridad sexual y el honor</b>	<b>1</b>	<b>4,35</b>
<b>DELITOS CONTRA LA LIBERTAD</b>		
Amenazas	1	4,35
Otros delitos contra la libertad	0	0,00
<b>Total de delitos contra la libertad</b>	<b>1</b>	<b>4,35</b>
<b>DELITOS CONTRA LA PROPIEDAD</b>		
Robos y tentativas de robo (ex. los agrav. por el res. de lesiones y/o muertes)	6	26,11
Robos agrav. y tentativas de robo agrav. por el res. de lesiones y/o muerte.	0	0,00
Hurtos y tentativa de hurto.	5	21,76
Otros delitos contra la propiedad	3	13,05
<b>Total de delitos contra la propiedad</b>	<b>14</b>	<b>60,92</b>
<b>DELITOS CONTRA EL ESTADO Y LA COMUNIDAD</b>		
Delitos contra la seguridad pública	0	0,00
Delitos contra el orden público	0	0,00
Delitos contra la seguridad de la nación	0	0,00
Delitos contra los poderes públicos y el orden constitucional	0	0,00
Delitos contra la administración pública	0	0,00
Delitos contra la fe pública	0	0,00
<b>Total de delitos contra el estado y la comunidad</b>	<b>0</b>	<b>0,00</b>
<b>DELITOS CONTRA EL ESTADO CIVIL</b>		
LEY 23.737 (estupefacientes)	0	0,00
<b>OTROS DELITOS PREVISTOS EN LEYES ESPECIALES</b>		
	0	0,00
<b>TOTAL DE HECHOS DELICTUOSOS</b>	<b>26</b>	<b>113,14</b>
<b>SAN ANTONIO</b>		
<b>DELITOS CONTRA LAS PERSONAS</b>		
Homicidios Dolosos	0	0,00
Homicidios dolosos en grado de tentativa	0	0,00
Homicidios culposos en accidentes de tránsito	1	2,70
Homicidios culposos por otros hechos	0	0,00
Lesiones dolosas	14	37,86
Lesiones culposas en accidentes de tránsito	0	0,00
Lesiones culposas por otros hechos	1	2,70
Otros delitos contra las personas	0	0,00
<b>Total de delitos contra las personas</b>	<b>16</b>	<b>43,27</b>
<b>DELITOS CONTRA LA INTEGRIDAD SEXUAL Y EL HONOR</b>		
Delitos contra el honor	0	0,00
Violaciones	0	0,00
Otros delitos contra la integridad sexual	2	5,41
<b>Total de delitos contra la integridad sexual y el honor</b>	<b>2</b>	<b>5,41</b>
<b>DELITOS CONTRA LA LIBERTAD</b>		
Amenazas	18	48,67
Otros delitos contra la libertad	0	0,00
<b>Total de delitos contra la libertad</b>	<b>18</b>	<b>48,67</b>
<b>DELITOS CONTRA LA PROPIEDAD</b>		
Robos y tentativas de robo (ex. los agrav. por el res. de lesiones y/o muertes)	26	70,31
Robos agrav. y tentativas de robo agrav. por el res. de lesiones y/o muerte.	0	0,00
Hurtos y tentativa de hurto.	29	78,42
Otros delitos contra la propiedad	23	62,20
<b>Total de delitos contra la propiedad</b>	<b>78</b>	<b>210,92</b>
<b>DELITOS CONTRA EL ESTADO Y LA COMUNIDAD</b>		
Delitos contra la seguridad pública	0	0,00
Delitos contra el orden público	0	0,00
Delitos contra la seguridad de la nación	0	0,00
Delitos contra los poderes públicos y el orden constitucional	0	0,00
Delitos contra la administración pública	0	0,00
Delitos contra la fe pública	0	0,00
<b>Total de delitos contra el estado y la comunidad</b>	<b>0</b>	<b>0,00</b>
<b>DELITOS CONTRA EL ESTADO CIVIL</b>		
LEY 23.737 (estupefacientes)	0	0,00
<b>OTROS DELITOS PREVISTOS EN LEYES ESPECIALES</b>		
	0	0,00
<b>TOTAL DE HECHOS DELICTUOSOS</b>	<b>114</b>	<b>308,27</b>

DELITOS	FRECUENCIA	TASA C/10000 Hab.
<b>SAN PEDRO</b>		
<b>DELITOS CONTRA LAS PERSONAS</b>		
Homicidios Dolosos	3	0,42
Homicidios dolosos en grado de tentativa	3	0,42
Homicidios culposos en accidentes de tránsito	2	0,28
Homicidios culposos por otros hechos	0	0,00
Lesiones dolosas	836	117,69
Lesiones culposas en accidentes de tránsito	94	13,23
Lesiones culposas por otros hechos	12	1,69
Otros delitos contra las personas	14	1,97
<b>Total de delitos contra las personas</b>	<b>964</b>	<b>135,70</b>
<b>DELITOS CONTRA LA INTEGRIDAD SEXUAL Y EL HONOR</b>		
Delitos contra el honor	2	0,28
Violaciones	10	1,41
Otros delitos contra la integridad sexual	12	1,69
<b>Total de delitos contra la integridad sexual y el honor</b>	<b>24</b>	<b>3,38</b>
<b>DELITOS CONTRA LA LIBERTAD</b>		
Amenazas	285	40,12
Otros delitos contra la libertad	23	3,24
<b>Total de delitos contra la libertad</b>	<b>308</b>	<b>43,36</b>
<b>DELITOS CONTRA LA PROPIEDAD</b>		
Robos y tentativas de robo (ex. los agrav. por el res. de lesiones y/o muertes)	851	119,80
Robos agrav. y tentativas de robo agrav. por el res. de lesiones y/o muerte.	3	0,42
Hurtos y tentativa de hurto.	1.199	168,79
Otros delitos contra la propiedad	201	28,30
<b>Total de delitos contra la propiedad</b>	<b>2.254</b>	<b>317,30</b>
<b>DELITOS CONTRA EL ESTADO Y LA COMUNIDAD</b>		
Delitos contra la seguridad pública	2	0,28
Delitos contra el orden público	0	0,00
Delitos contra la seguridad de la nación	0	0,00
Delitos contra los poderes públicos y el orden constitucional	0	0,00
Delitos contra la administración pública	14	1,97
Delitos contra la fe pública	11	1,55
<b>Total de delitos contra el estado y la comunidad</b>	<b>27</b>	<b>3,80</b>
<b>DELITOS CONTRA EL ESTADO CIVIL</b>		
LEY 23.737 (estupefacientes)	0	0,00
<b>OTROS DELITOS PREVISTOS EN LEYES ESPECIALES</b>		
	73	10,28
<b>TOTAL DE HECHOS DELICTIVOSOS</b>	<b>3.650</b>	<b>513,82</b>
<b>SANTA BÁRBARA</b>		
<b>DELITOS CONTRA LAS PERSONAS</b>		
Homicidios Dolosos	0	0,00
Homicidios dolosos en grado de tentativa	0	0,00
Homicidios culposos en accidentes de tránsito	1	0,58
Homicidios culposos por otros hechos	0	0,00
Lesiones dolosas	126	73,62
Lesiones culposas en accidentes de tránsito	13	7,60
Lesiones culposas por otros hechos	1	0,58
Otros delitos contra las personas	6	3,51
<b>Total de delitos contra las personas</b>	<b>147</b>	<b>85,89</b>
<b>DELITOS CONTRA LA INTEGRIDAD SEXUAL Y EL HONOR</b>		
Delitos contra el honor	2	1,17
Violaciones	7	4,09
Otros delitos contra la integridad sexual	10	5,84
<b>Total de delitos contra la integridad sexual y el honor</b>	<b>19</b>	<b>11,10</b>
<b>DELITOS CONTRA LA LIBERTAD</b>		
Amenazas	45	26,29
Otros delitos contra la libertad	8	4,67
<b>Total de delitos contra la libertad</b>	<b>53</b>	<b>30,97</b>
<b>DELITOS CONTRA LA PROPIEDAD</b>		
Robos y tentativas de robo (ex. los agrav. por el res. de lesiones y/o muertes)	86	50,25
Robos agrav. y tentativas de robo agrav. por el res. de lesiones y/o muerte.	1	0,58
Hurtos y tentativa de hurto.	145	84,72
Otros delitos contra la propiedad	49	28,63
<b>Total de delitos contra la propiedad</b>	<b>281</b>	<b>164,18</b>
<b>DELITOS CONTRA EL ESTADO Y LA COMUNIDAD</b>		
Delitos contra la seguridad pública	0	0,00
Delitos contra el orden público	0	0,00
Delitos contra la seguridad de la nación	0	0,00
Delitos contra los poderes públicos y el orden constitucional	0	0,00
Delitos contra la administración pública	5	2,92
Delitos contra la fe pública	1	0,58
<b>Total de delitos contra el estado y la comunidad</b>	<b>6</b>	<b>3,51</b>
<b>DELITOS CONTRA EL ESTADO CIVIL</b>		
LEY 23.737 (estupefacientes)	0	0,00
<b>OTROS DELITOS PREVISTOS EN LEYES ESPECIALES</b>		
	28	16,36
<b>TOTAL DE HECHOS DELICTIVOSOS</b>	<b>535</b>	<b>312,59</b>

DELITOS	FRECUENCIA	TASA C/10000 Hab.
<b>SANTA CATALINA</b>		
<b>DELITOS CONTRA LAS PERSONAS</b>		
Homicidios Dolosos	0	0,00
Homicidios dolosos en grado de tentativa	0	0,00
Homicidios culposos en accidentes de tránsito	0	0,00
Homicidios culposos por otros hechos	0	0,00
Lesiones dolosas	1	3,18
Lesiones culposas en accidentes de tránsito	0	0,00
Lesiones culposas por otros hechos	0	0,00
Otros delitos contra las personas	0	0,00
<b>Total de delitos contra las personas</b>	<b>1</b>	<b>3,18</b>
<b>DELITOS CONTRA LA INTEGRIDAD SEXUAL Y EL HONOR</b>		
Delitos contra el honor	0	0,00
Violaciones	0	0,00
Otros delitos contra la integridad sexual	0	0,00
<b>Total de delitos contra la integridad sexual y el honor</b>	<b>0</b>	<b>0,00</b>
<b>DELITOS CONTRA LA LIBERTAD</b>		
Amenazas	0	0,00
Otros delitos contra la libertad	0	0,00
<b>Total de delitos contra la libertad</b>	<b>0</b>	<b>0,00</b>
<b>DELITOS CONTRA LA PROPIEDAD</b>		
Robos y tentativas de robo (ex. los agrav. por el res. de lesiones y/o muertes)	4	12,74
Robos agrav. y tentativas de robo agrav. por el res. de lesiones y/o muerte.	0	0,00
Hurtos y tentativa de hurto.	1	3,18
Otros delitos contra la propiedad	0	0,00
<b>Total de delitos contra la propiedad</b>	<b>5</b>	<b>15,92</b>
<b>DELITOS CONTRA EL ESTADO Y LA COMUNIDAD</b>		
Delitos contra la seguridad pública	0	0,00
Delitos contra el orden público	0	0,00
Delitos contra la seguridad de la nación	0	0,00
Delitos contra los poderes públicos y el orden constitucional	0	0,00
Delitos contra la administración pública	0	0,00
Delitos contra la fe pública	0	0,00
<b>Total de delitos contra el estado y la comunidad</b>	<b>0</b>	<b>0,00</b>
<b>DELITOS CONTRA EL ESTADO CIVIL</b>		
LEY 23.737 (estupefacientes)	0	0,00
<b>OTROS DELITOS PREVISTOS EN LEYES ESPECIALES</b>		
	0	0,00
<b>TOTAL DE HECHOS DELICTUOSOS</b>	<b>6</b>	<b>19,11</b>
<b>SUSQUES</b>		
<b>DELITOS CONTRA LAS PERSONAS</b>		
Homicidios Dolosos	0	0,00
Homicidios dolosos en grado de tentativa	0	0,00
Homicidios culposos en accidentes de tránsito	2	5,51
Homicidios culposos por otros hechos	0	0,00
Lesiones dolosas	2	5,51
Lesiones culposas en accidentes de tránsito	4	11,03
Lesiones culposas por otros hechos	1	2,76
Otros delitos contra las personas	0	0,00
<b>Total de delitos contra las personas</b>	<b>9</b>	<b>24,81</b>
<b>DELITOS CONTRA LA INTEGRIDAD SEXUAL Y EL HONOR</b>		
Delitos contra el honor	0	0,00
Violaciones	2	5,51
Otros delitos contra la integridad sexual	0	0,00
<b>Total de delitos contra la integridad sexual y el honor</b>	<b>2</b>	<b>5,51</b>
<b>DELITOS CONTRA LA LIBERTAD</b>		
Amenazas	2	5,51
Otros delitos contra la libertad	0	0,00
<b>Total de delitos contra la libertad</b>	<b>2</b>	<b>5,51</b>
<b>DELITOS CONTRA LA PROPIEDAD</b>		
Robos y tentativas de robo (ex. los agrav. por el res. de lesiones y/o muertes)	3	8,27
Robos agrav. y tentativas de robo agrav. por el res. de lesiones y/o muerte.	0	0,00
Hurtos y tentativa de hurto.	10	27,56
Otros delitos contra la propiedad	0	0,00
<b>Total de delitos contra la propiedad</b>	<b>13</b>	<b>35,83</b>
<b>DELITOS CONTRA EL ESTADO Y LA COMUNIDAD</b>		
Delitos contra la seguridad pública	0	0,00
Delitos contra el orden público	0	0,00
Delitos contra la seguridad de la nación	0	0,00
Delitos contra los poderes públicos y el orden constitucional	0	0,00
Delitos contra la administración pública	0	0,00
Delitos contra la fe pública	0	0,00
<b>Total de delitos contra el estado y la comunidad</b>	<b>0</b>	<b>0,00</b>
<b>DELITOS CONTRA EL ESTADO CIVIL</b>		
LEY 23.737 (estupefacientes)	0	0,00
<b>OTROS DELITOS PREVISTOS EN LEYES ESPECIALES</b>		
	0	0,00
<b>TOTAL DE HECHOS DELICTUOSOS</b>	<b>26</b>	<b>71,66</b>

DELITOS	FRECUENCIA	TASA C/10000 Hab.
<b>TILCARA</b>		
<b>DELITOS CONTRA LAS PERSONAS</b>		
Homicidios Dolosos	1	0,96
Homicidios dolosos en grado de tentativa	0	0,00
Homicidios culposos en accidentes de tránsito	4	3,85
Homicidios culposos por otros hechos	4	3,85
Lesiones dolosas	76	73,06
Lesiones culposas en accidentes de tránsito	4	3,85
Lesiones culposas por otros hechos	31	29,80
Otros delitos contra las personas	0	0,00
<b>Total de delitos contra las personas</b>	<b>120</b>	<b>115,35</b>
<b>DELITOS CONTRA LA INTEGRIDAD SEXUAL Y EL HONOR</b>		
Delitos contra el honor	0	0,00
Violaciones	3	2,88
Otros delitos contra la integridad sexual	2	1,92
<b>Total de delitos contra la integridad sexual y el honor</b>	<b>5</b>	<b>4,81</b>
<b>DELITOS CONTRA LA LIBERTAD</b>		
Amenazas	22	21,15
Otros delitos contra la libertad	0	0,00
<b>Total de delitos contra la libertad</b>	<b>22</b>	<b>21,15</b>
<b>DELITOS CONTRA LA PROPIEDAD</b>		
Robos y tentativas de robo (ex. los agrav. por el res. de lesiones y/o muertes)	61	58,64
Robos agrav. y tentativas de robo agrav. por el res. de lesiones y/o muerte.	0	0,00
Hurtos y tentativa de hurto.	137	131,69
Otros delitos contra la propiedad	17	16,34
<b>Total de delitos contra la propiedad</b>	<b>215</b>	<b>206,67</b>
<b>DELITOS CONTRA EL ESTADO Y LA COMUNIDAD</b>		
Delitos contra la seguridad pública	0	0,00
Delitos contra el orden público	0	0,00
Delitos contra la seguridad de la nación	0	0,00
Delitos contra los poderes públicos y el orden constitucional	0	0,00
Delitos contra la administración pública	0	0,00
Delitos contra la fe pública	0	0,00
<b>Total de delitos contra el estado y la comunidad</b>	<b>0</b>	<b>0,00</b>
<b>DELITOS CONTRA EL ESTADO CIVIL</b>		
LEY 23.737 (estupefacientes)	0	0,00
<b>OTROS DELITOS PREVISTOS EN LEYES ESPECIALES</b>		
	0	0,00
<b>TOTAL DE HECHOS DELICTUOSOS</b>	<b>362</b>	<b>347,98</b>
<b>TUMBAYA</b>		
<b>DELITOS CONTRA LAS PERSONAS</b>		
Homicidios Dolosos	0	0,00
Homicidios dolosos en grado de tentativa	0	0,00
Homicidios culposos en accidentes de tránsito	0	0,00
Homicidios culposos por otros hechos	0	0,00
Lesiones dolosas	9	19,77
Lesiones culposas en accidentes de tránsito	6	13,18
Lesiones culposas por otros hechos	2	4,39
Otros delitos contra las personas	0	0,00
<b>Total de delitos contra las personas</b>	<b>17</b>	<b>37,34</b>
<b>DELITOS CONTRA LA INTEGRIDAD SEXUAL Y EL HONOR</b>		
Delitos contra el honor	0	0,00
Violaciones	1	2,20
Otros delitos contra la integridad sexual	1	2,20
<b>Total de delitos contra la integridad sexual y el honor</b>	<b>2</b>	<b>4,39</b>
<b>DELITOS CONTRA LA LIBERTAD</b>		
Amenazas	9	19,77
Otros delitos contra la libertad	1	2,20
<b>Total de delitos contra la libertad</b>	<b>10</b>	<b>21,96</b>
<b>DELITOS CONTRA LA PROPIEDAD</b>		
Robos y tentativas de robo (ex. los agrav. por el res. de lesiones y/o muertes)	23	50,52
Robos agrav. y tentativas de robo agrav. por el res. de lesiones y/o muerte.	0	0,00
Hurtos y tentativa de hurto.	32	70,28
Otros delitos contra la propiedad	7	15,37
<b>Total de delitos contra la propiedad</b>	<b>62</b>	<b>136,17</b>
<b>DELITOS CONTRA EL ESTADO Y LA COMUNIDAD</b>		
Delitos contra la seguridad pública	0	0,00
Delitos contra el orden público	0	0,00
Delitos contra la seguridad de la nación	0	0,00
Delitos contra los poderes públicos y el orden constitucional	0	0,00
Delitos contra la administración pública	0	0,00
Delitos contra la fe pública	0	0,00
<b>Total de delitos contra el estado y la comunidad</b>	<b>0</b>	<b>0,00</b>
<b>DELITOS CONTRA EL ESTADO CIVIL</b>		
LEY 23.737 (estupefacientes)	0	0,00
<b>OTROS DELITOS PREVISTOS EN LEYES ESPECIALES</b>		
	2	4,39
<b>TOTAL DE HECHOS DELICTUOSOS</b>	<b>93</b>	<b>204,26</b>

DELITOS	FRECUENCIA	TASA C/10000 Hab.
<b>VALLE GRANDE</b>		
<b>DELITOS CONTRA LAS PERSONAS</b>		
Homicidios Dolosos	0	0,00
Homicidios dolosos en grado de tentativa	0	0,00
Homicidios culposos en accidentes de tránsito	0	0,00
Homicidios culposos por otros hechos	0	0,00
Lesiones dolosas	10	41,91
Lesiones culposas en accidentes de tránsito	0	0,00
Lesiones culposas por otros hechos	0	0,00
Otros delitos contra las personas	0	0,00
<b>Total de delitos contra las personas</b>	<b>10</b>	<b>41,91</b>
<b>DELITOS CONTRA LA INTEGRIDAD SEXUAL Y EL HONOR</b>		
Delitos contra el honor	0	0,00
Violaciones	0	0,00
Otros delitos contra la integridad sexual	0	0,00
<b>Total de delitos contra la integridad sexual y el honor</b>	<b>0</b>	<b>0,00</b>
<b>DELITOS CONTRA LA LIBERTAD</b>		
Amenazas	0	0,00
Otros delitos contra la libertad	0	0,00
<b>Total de delitos contra la libertad</b>	<b>0</b>	<b>0,00</b>
<b>DELITOS CONTRA LA PROPIEDAD</b>		
Robos y tentativas de robo (ex. los agrav. por el res. de lesiones y/o muertes)	2	8,38
Robos agrav. y tentativas de robo agrav. por el res. de lesiones y/o muerte.	0	0,00
Hurtos y tentativa de hurto.	3	12,57
Otros delitos contra la propiedad	4	16,76
<b>Total de delitos contra la propiedad</b>	<b>9</b>	<b>37,72</b>
<b>DELITOS CONTRA EL ESTADO Y LA COMUNIDAD</b>		
Delitos contra la seguridad pública	0	0,00
Delitos contra el orden público	0	0,00
Delitos contra la seguridad de la nación	0	0,00
Delitos contra los poderes públicos y el orden constitucional	0	0,00
Delitos contra la administración pública	0	0,00
Delitos contra la fe pública	0	0,00
<b>Total de delitos contra el estado y la comunidad</b>	<b>0</b>	<b>0,00</b>
<b>DELITOS CONTRA EL ESTADO CIVIL</b>		
LEY 23.737 (estupefacientes)	0	0,00
<b>OTROS DELITOS PREVISTOS EN LEYES ESPECIALES</b>	<b>4</b>	<b>16,76</b>
<b>TOTAL DE HECHOS DELICTUOSOS</b>	<b>23</b>	<b>96,40</b>
<b>YAVÍ</b>		
<b>DELITOS CONTRA LAS PERSONAS</b>		
Homicidios Dolosos	0	0,00
Homicidios dolosos en grado de tentativa	0	0,00
Homicidios culposos en accidentes de tránsito	9	4,96
Homicidios culposos por otros hechos	2	1,10
Lesiones dolosas	0	0,00
Lesiones culposas en accidentes de tránsito	18	9,91
Lesiones culposas por otros hechos	0	0,00
Otros delitos contra las personas	0	0,00
<b>Total de delitos contra las personas</b>	<b>29</b>	<b>15,97</b>
<b>DELITOS CONTRA LA INTEGRIDAD SEXUAL Y EL HONOR</b>		
Delitos contra el honor	0	0,00
Violaciones	11	6,06
Otros delitos contra la integridad sexual	0	0,00
<b>Total de delitos contra la integridad sexual y el honor</b>	<b>11</b>	<b>6,06</b>
<b>DELITOS CONTRA LA LIBERTAD</b>		
Amenazas	36	19,82
Otros delitos contra la libertad	0	0,00
<b>Total de delitos contra la libertad</b>	<b>36</b>	<b>19,82</b>
<b>DELITOS CONTRA LA PROPIEDAD</b>		
Robos y tentativas de robo (ex. los agrav. por el res. de lesiones y/o muertes)	81	44,60
Robos agrav. y tentativas de robo agrav. por el res. de lesiones y/o muerte.	0	0,00
Hurtos y tentativa de hurto.	175	96,37
Otros delitos contra la propiedad	51	28,08
<b>Total de delitos contra la propiedad</b>	<b>307</b>	<b>169,05</b>
<b>DELITOS CONTRA EL ESTADO Y LA COMUNIDAD</b>		
Delitos contra la seguridad pública	0	0,00
Delitos contra el orden público	0	0,00
Delitos contra la seguridad de la nación	0	0,00
Delitos contra los poderes públicos y el orden constitucional	0	0,00
Delitos contra la administración pública	0	0,00
Delitos contra la fe pública	0	0,00
<b>Total de delitos contra el estado y la comunidad</b>	<b>0</b>	<b>0,00</b>
<b>DELITOS CONTRA EL ESTADO CIVIL</b>		
LEY 23.737 (estupefacientes)	0	0,00
<b>OTROS DELITOS PREVISTOS EN LEYES ESPECIALES</b>	<b>0</b>	<b>0,00</b>
<b>TOTAL DE HECHOS DELICTUOSOS</b>	<b>383</b>	<b>210,90</b>

DELITOS	FRECUENCIA	TASA C/10000 Hab.
<b>GENDARMERÍA</b>		
<b>DELITOS CONTRA LAS PERSONAS</b>		
Homicidios Dolosos	0	0,00
Homicidios dolosos en grado de tentativa	0	0,00
Homicidios culposos en accidentes de tránsito	0	0,00
Homicidios culposos por otros hechos	0	0,00
Lesiones dolosas	0	0,00
Lesiones culposas en accidentes de tránsito	0	0,00
Lesiones culposas por otros hechos	0	0,00
Otros delitos contra las personas	0	0,00
<b>Total de delitos contra las personas</b>	<b>0</b>	<b>0,00</b>
<b>DELITOS CONTRA LA INTEGRIDAD SEXUAL Y EL HONOR</b>		
Delitos contra el honor	0	0,00
Violaciones	0	0,00
Otros delitos contra la integridad sexual	1	0,00
<b>Total de delitos contra la integridad sexual y el honor</b>	<b>1</b>	<b>0,00</b>
<b>DELITOS CONTRA LA LIBERTAD</b>		
Amenazas	0	0,00
Otros delitos contra la libertad	0	0,00
<b>Total de delitos contra la libertad</b>	<b>0</b>	<b>0,00</b>
<b>DELITOS CONTRA LA PROPIEDAD</b>		
Robos y tentativas de robo (ex. los agrav. por el res. de lesiones y/o muertes)	0	0,00
Robos agrav. y tentativas de robo agrav. por el res. de lesiones y/o muerte.	0	0,00
Hurtos y tentativa de hurto.	1	0,00
Otros delitos contra la propiedad	0	0,00
<b>Total de delitos contra la propiedad</b>	<b>1</b>	<b>0,00</b>
<b>DELITOS CONTRA EL ESTADO Y LA COMUNIDAD</b>		
Delitos contra la seguridad pública	10	0,00
Delitos contra el orden público	0	0,00
Delitos contra la seguridad de la nación	0	0,00
Delitos contra los poderes públicos y el orden constitucional	0	0,00
Delitos contra la administración pública	0	0,00
Delitos contra la fe pública	50	0,00
<b>Total de delitos contra el estado y la comunidad</b>	<b>60</b>	<b>0,00</b>
<b>DELITOS CONTRA EL ESTADO CIVIL</b>		
<b>LEY 23.737 (estupefacientes)</b>	<b>176</b>	<b>0,00</b>
<b>OTROS DELITOS PREVISTOS EN LEYES ESPECIALES</b>	<b>134</b>	<b>0,00</b>
<b>TOTAL DE HECHOS DELICTUOSOS</b>	<b>372</b>	<b>0,00</b>
<b>POLICÍA FEDERAL ARGENTINA</b>		
<b>DELITOS CONTRA LAS PERSONAS</b>		
Homicidios Dolosos	0	0,00
Homicidios dolosos en grado de tentativa	0	0,00
Homicidios culposos en accidentes de tránsito	0	0,00
Homicidios culposos por otros hechos	0	0,00
Lesiones dolosas	0	0,00
Lesiones culposas en accidentes de tránsito	0	0,00
Lesiones culposas por otros hechos	0	0,00
Otros delitos contra las personas	1	0,00
<b>Total de delitos contra las personas</b>	<b>1</b>	<b>0,00</b>
<b>DELITOS CONTRA LA INTEGRIDAD SEXUAL Y EL HONOR</b>		
Delitos contra el honor	0	0,00
Violaciones	0	0,00
Otros delitos contra la integridad sexual	0	0,00
<b>Total de delitos contra la integridad sexual y el honor</b>	<b>0</b>	<b>0,00</b>
<b>DELITOS CONTRA LA LIBERTAD</b>		
Amenazas	13	0,00
Otros delitos contra la libertad	0	0,00
<b>Total de delitos contra la libertad</b>	<b>13</b>	<b>0,00</b>
<b>DELITOS CONTRA LA PROPIEDAD</b>		
Robos y tentativas de robo (ex. los agrav. por el res. de lesiones y/o muertes)	11	0,00
Robos agrav. y tentativas de robo agrav. por el res. de lesiones y/o muerte.	0	0,00
Hurtos y tentativa de hurto.	28	0,00
Otros delitos contra la propiedad	24	0,00
<b>Total de delitos contra la propiedad</b>	<b>63</b>	<b>0,00</b>
<b>DELITOS CONTRA EL ESTADO Y LA COMUNIDAD</b>		
Delitos contra la seguridad pública	0	0,00
Delitos contra el orden público	1	0,00
Delitos contra la seguridad de la nación	0	0,00
Delitos contra los poderes públicos y el orden constitucional	0	0,00
Delitos contra la administración pública	1	0,00
Delitos contra la fe pública	24	0,00
<b>Total de delitos contra el estado y la comunidad</b>	<b>26</b>	<b>0,00</b>
<b>DELITOS CONTRA EL ESTADO CIVIL</b>		
<b>LEY 23.737 (estupefacientes)</b>	<b>346</b>	<b>0,00</b>
<b>OTROS DELITOS PREVISTOS EN LEYES ESPECIALES</b>	<b>986</b>	<b>0,00</b>
<b>TOTAL DE HECHOS DELICTUOSOS</b>	<b>1.435</b>	<b>0,00</b>



# Reporte Anual del Sistema de Alerta Temprana - HOMICIDIOS JUJUY - Año 2005

**Cuadro Resumen. Total de homicidios por mes**

Hechos	HOMICIDIOS DOLOSOS		HOMICIDIOS CULPOSOS EN HECHOS DE TRANSITO	
	SNIC	SAT	SNIC	SAT
<b>Enero</b>	3	3	8	6
<b>Febrero</b>	3	3	6	6
<b>Marzo</b>	3	3	5	5
<b>Abril</b>	2	1	5	5
<b>Mayo</b>	0	0	12	11
<b>Junio</b>	1	1	10	10
<b>Julio</b>	3	3	6	5
<b>Agosto</b>	1	0	8	8
<b>Septiembre</b>	3	3	7	6
<b>Octubre</b>	2	2	10	10
<b>Noviembre</b>	3	2	7	7
<b>Diciembre</b>	0	0	4	4
<b>Total</b>	<b>24</b>	<b>21</b>	<b>88</b>	<b>83</b>
<b>Promedio mensual</b>	<b>2</b>		<b>7</b>	
<b>Tasa c/100 mil hab.</b>	<b>3,92</b>		<b>14,38</b>	

*Aclaración:* Del total de los homicidios dolosos y culposos en hechos de tránsito informados en las planillas de hechos delictuosos (SNIC), se posee información detallada solamente del total que aparece en la columna del Sistema de Alerta Temprana (SAT).

**Cuadro Resumen. Total de homicidios del año\***

Tipo de Homicidio	Valores Absolutos	Tipos de Homicidios
<b>Homicidios dolosos</b>	24	<div style="text-align: right; margin-bottom: 10px;"> <b>Tipos de Homicidios</b> </div> <p style="font-size: small;">                     Homicidios culposos en tránsito 72%                      Homicidios dolosos 20%                      Homicidios culposos por otros hechos** 8%                 </p>
<b>Homicidios culposos en tránsito</b>	88	
<b>Homicidios culposos por otros hechos**</b>	10	
<b>Total de Homicidios</b>	122	

\*Los datos de este cuadro provienen de las planillas de Hechos Delictuosos

\*\*De los Homicidios Culposos por otros hechos no se cuenta con información más detallada.

## Homicidios Dolosos JUJUY - Año 2005

### Cuadro Resumen de Homicidios dolosos.

Cantidad total de hechos, de víctimas y de imputados

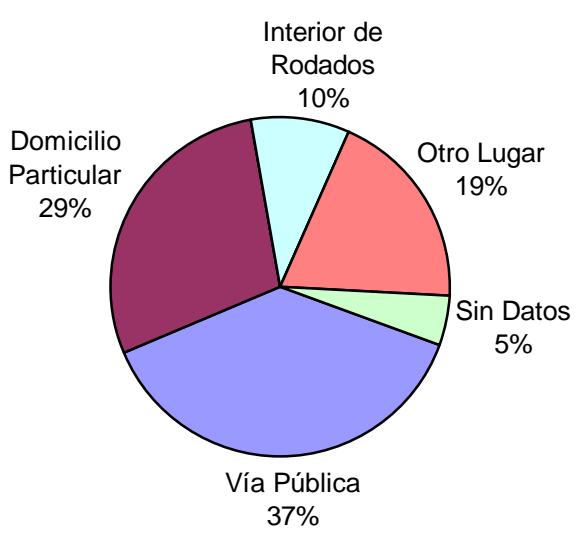
<b>Homicidios dolosos</b>	Hechos	Víctimas	Imputados
	21	21	21

### Serie hechos

En esta serie de cuadros se presenta información resumida acerca de las características del tipo de hecho homicidio doloso.

#### Cuadro 1. Distribución de frecuencias de homicidios dolosos por tipo de lugar de ocurrencia

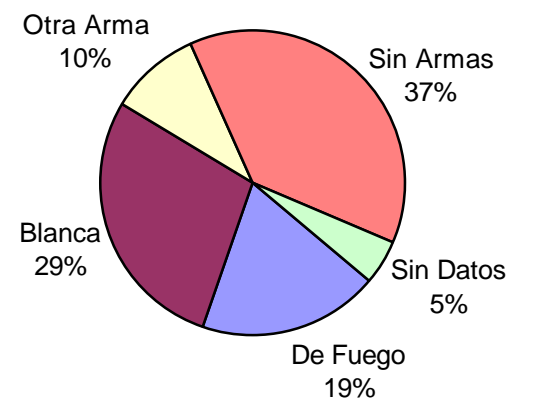
Tipo de lugar	Cant.
Vía Pública	8
Domicilio Particular	6
Comercio	0
Interior de Rodados	2
Cárcel o Comisaría	0
Otro Lugar	4
Sin Datos	1
<i>Total</i>	21



Detailed description of the pie chart for Cuadro 1: The chart is divided into five segments. The largest segment is 'Vía Pública' at 37% (blue). The next largest is 'Domicilio Particular' at 29% (maroon). 'Otro Lugar' accounts for 19% (red), 'Interior de Rodados' for 10% (cyan), and 'Sin Datos' for 5% (light green).

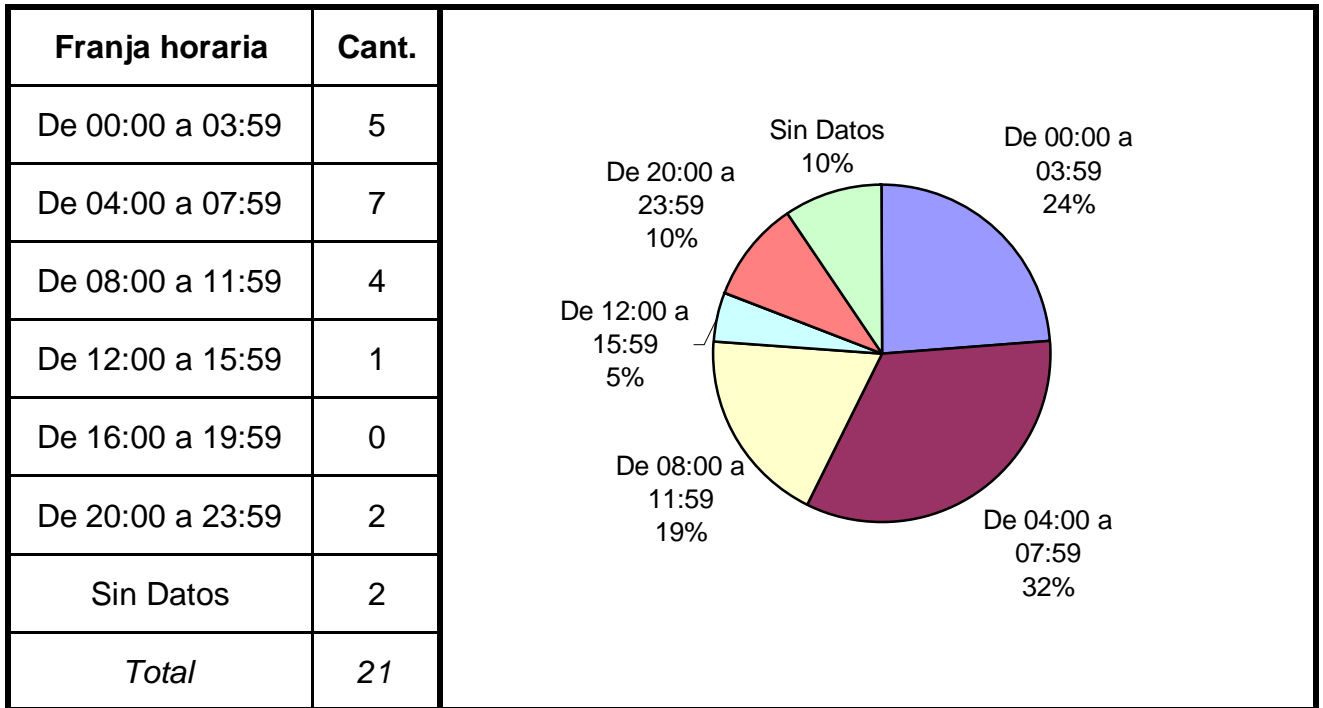
#### Cuadro 2. Distribución de frecuencias de homicidios dolosos por clase de arma

Clase de arma	Cant.
De Fuego	4
Blanca	6
Otra Arma	2
Sin Armas	8
Sin Datos	1
<i>Total</i>	21

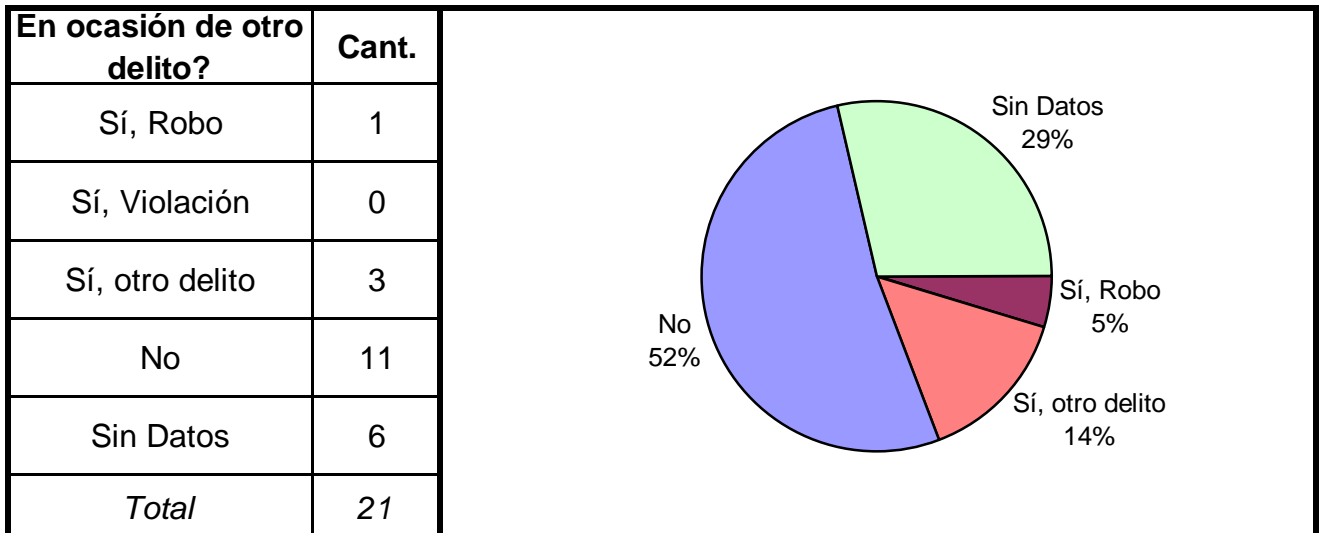


Detailed description of the pie chart for Cuadro 2: The chart is divided into five segments. The largest segment is 'Sin Armas' at 37% (red). The next largest is 'Blanca' at 29% (maroon). 'De Fuego' accounts for 19% (blue), 'Otra Arma' for 10% (yellow), and 'Sin Datos' for 5% (light green).

**Cuadro 3. Distribución de frecuencias de homicidios dolosos por franja horaria de ocurrencia**



**Cuadro 4. Distribución de frecuencias de homicidios dolosos según circunstancias en que se produjeron**



**Cuadro 5. Distribución de frecuencias de homicidios dolosos en ocasión de robo por tipo de lugar de ocurrencia**

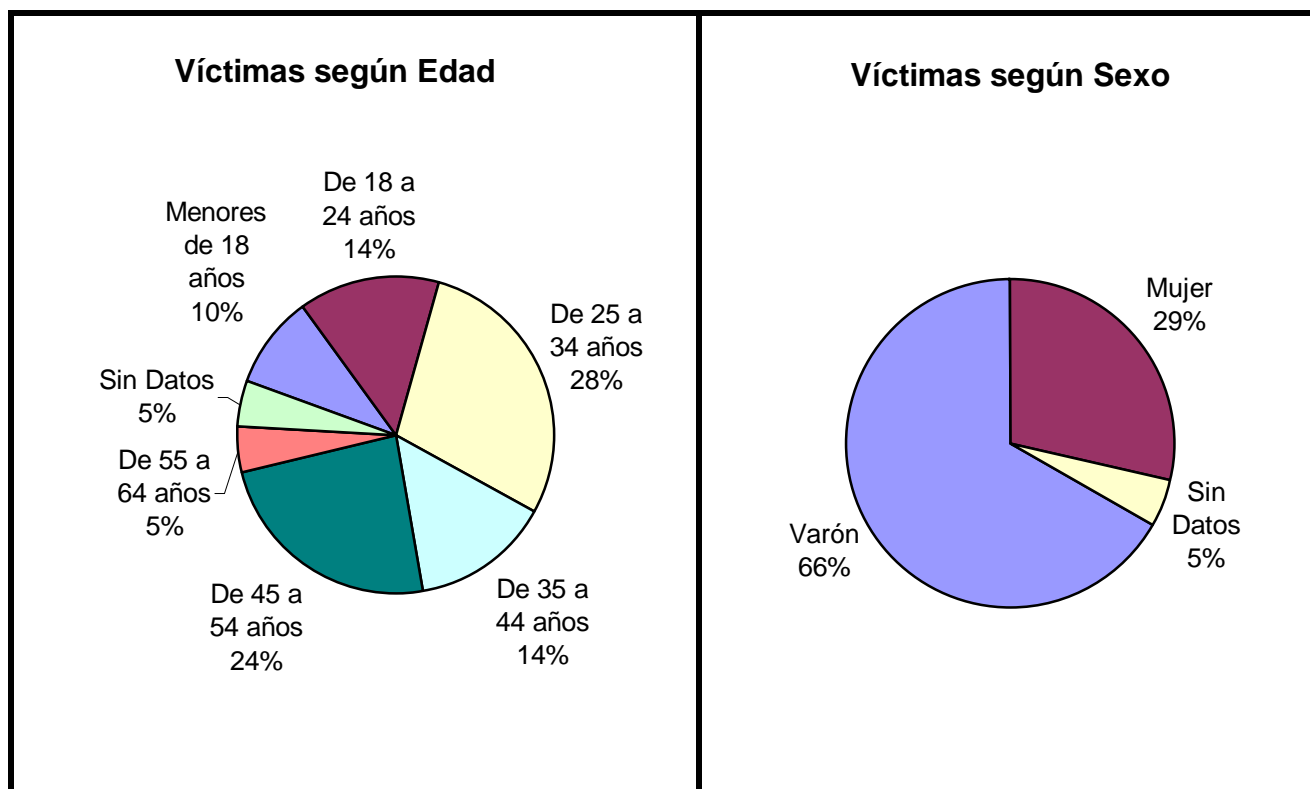
<b>Tipo de lugar</b>	<b>Cant.</b>	
Vía Pública	0	
Domicilio Particular	0	
Comercio	0	
Interior de Rodados	1	
Cárcel o Comisaría	0	
Otro Lugar	0	
Sin Datos	0	
<i>Total</i>	1	

## Serie personas

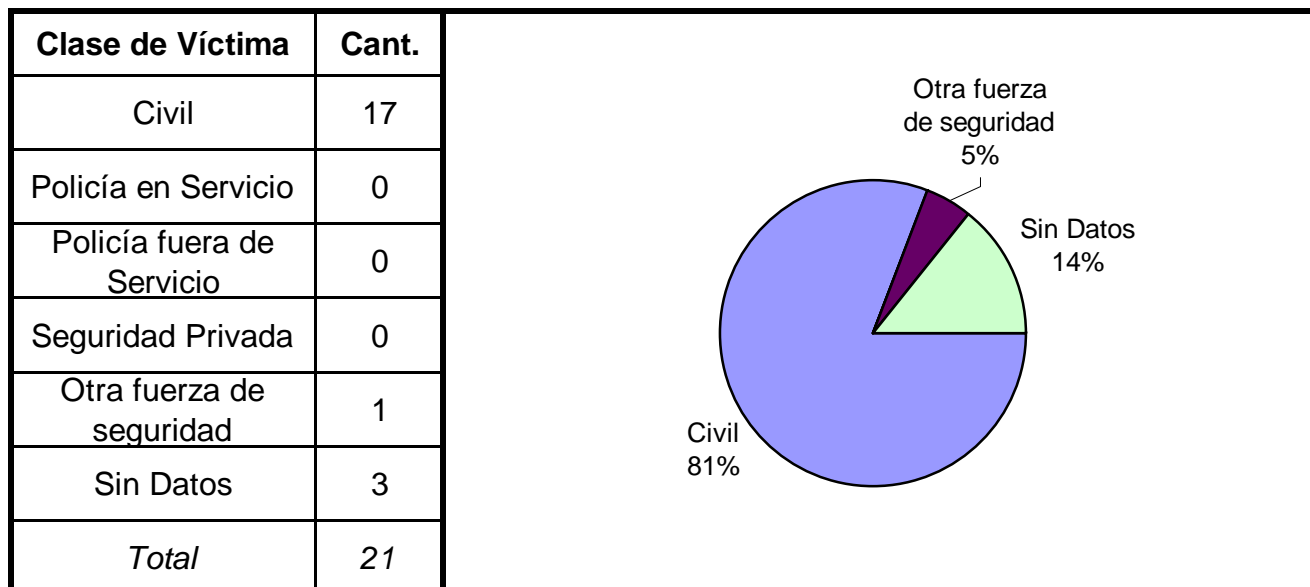
En esta serie de cuadros se presenta información resumida acerca de las personas involucradas en homicidios dolosos.

**Cuadro 1. Víctimas de homicidios dolosos según sexo por grupo de edades**

Grupo de edad	Varón	Mujer	Sin Datos	Total
Menores de 18 años	1	1	0	2
De 18 a 24 años	1	2	0	3
De 25 a 34 años	4	2	0	6
De 35 a 44 años	2	1	0	3
De 45 a 54 años	5	0	0	5
De 55 a 64 años	1	0	0	1
De 65 años y más	0	0	0	0
Sin Datos	0	0	1	1
<i>Total</i>	<i>14</i>	<i>6</i>	<i>1</i>	<i>21</i>

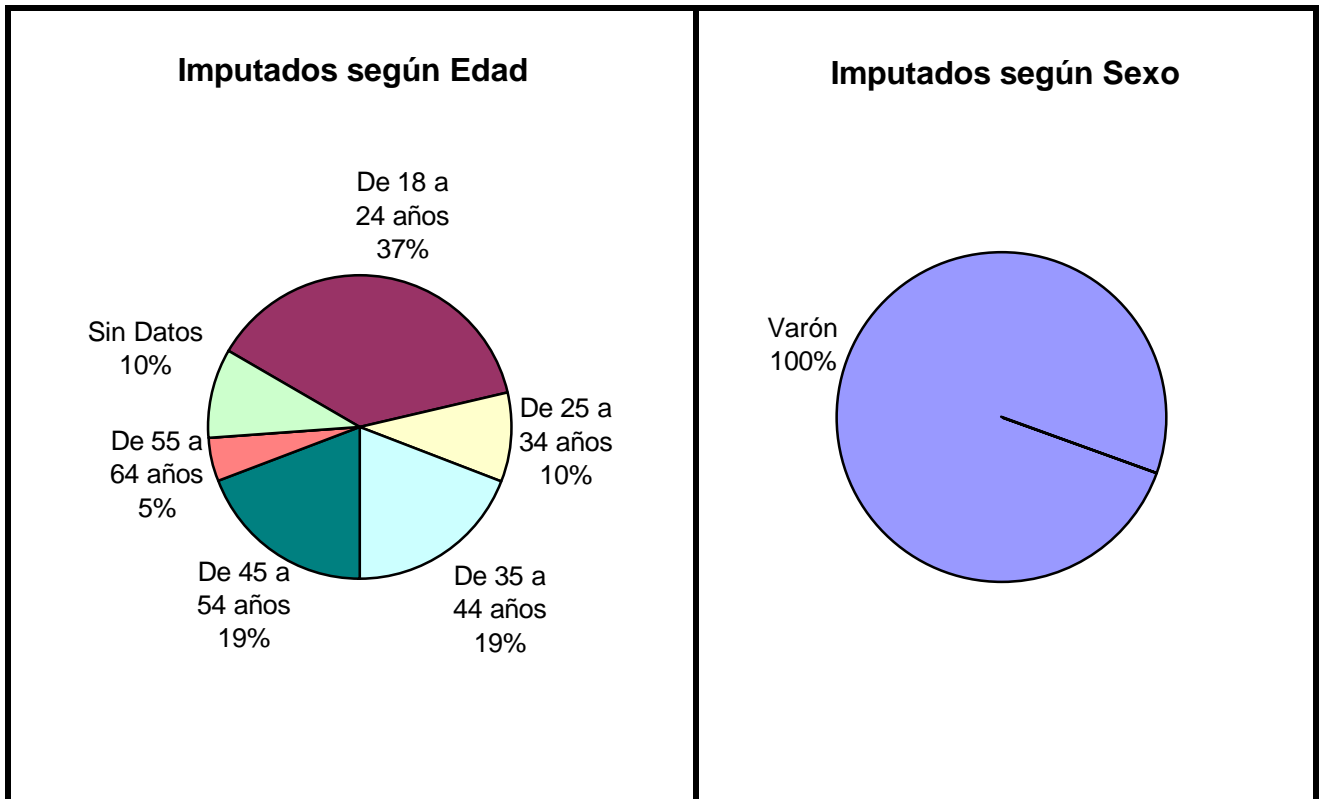


**Cuadro 2. Víctimas de homicidios dolosos según clase de víctima**

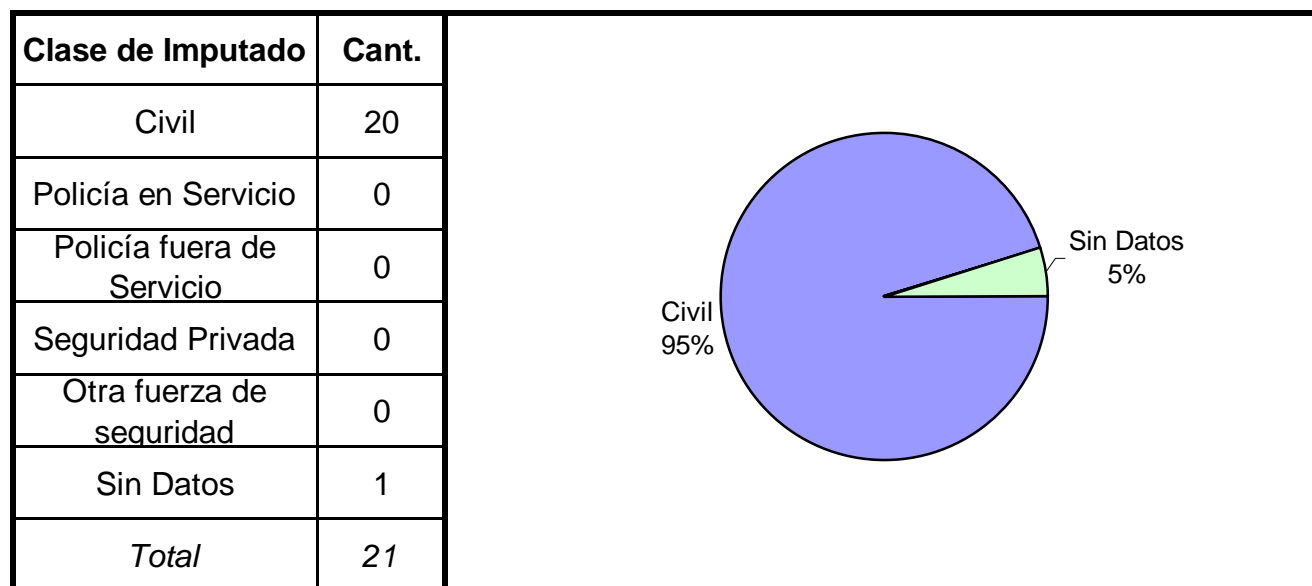


**Cuadro 3. Imputados de homicidios dolosos según sexo por grupo de edades**

Grupo de edad	Varón	Mujer	Sin Datos	Total
Menores de 18 años	0	0	0	0
De 18 a 24 años	8	0	0	8
De 25 a 34 años	2	0	0	2
De 35 a 44 años	4	0	0	4
De 45 a 54 años	4	0	0	4
De 55 a 64 años	1	0	0	1
De 65 años y más	0	0	0	0
Sin Datos	2	0	0	2
<i>Total</i>	<i>21</i>	<i>0</i>	<i>0</i>	<i>21</i>



**Cuadro 4. Imputados de homicidios dolosos según clase de imputado**





# Homicidios Culposos en Hechos de Tránsito

JUJUY - Año 2005

## Cuadro Resumen de Homicidios culposos en hechos de tránsito.

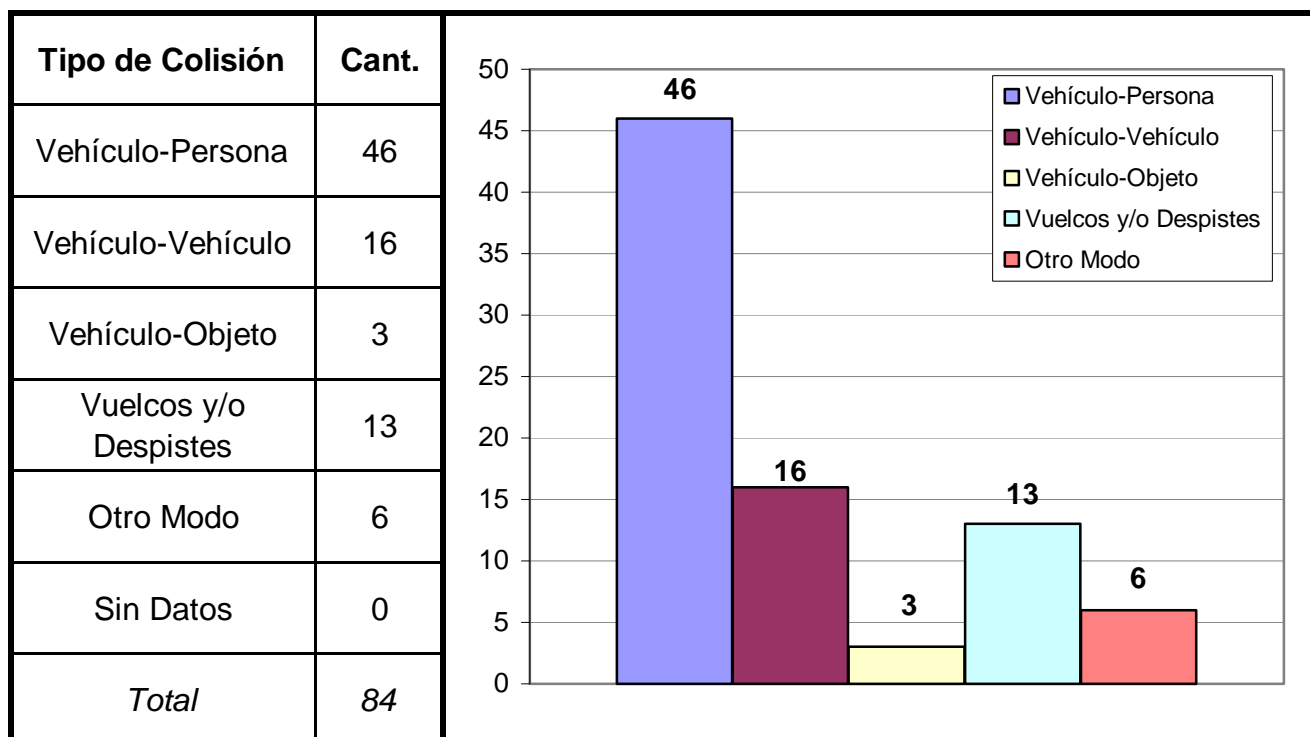
Cantidad total de hechos, de víctimas y de imputados.

<b>Homicidios Culposos en Hechos de Tránsito</b>	Hechos	Víctimas	Imputados
	83	97	70

## Serie hechos

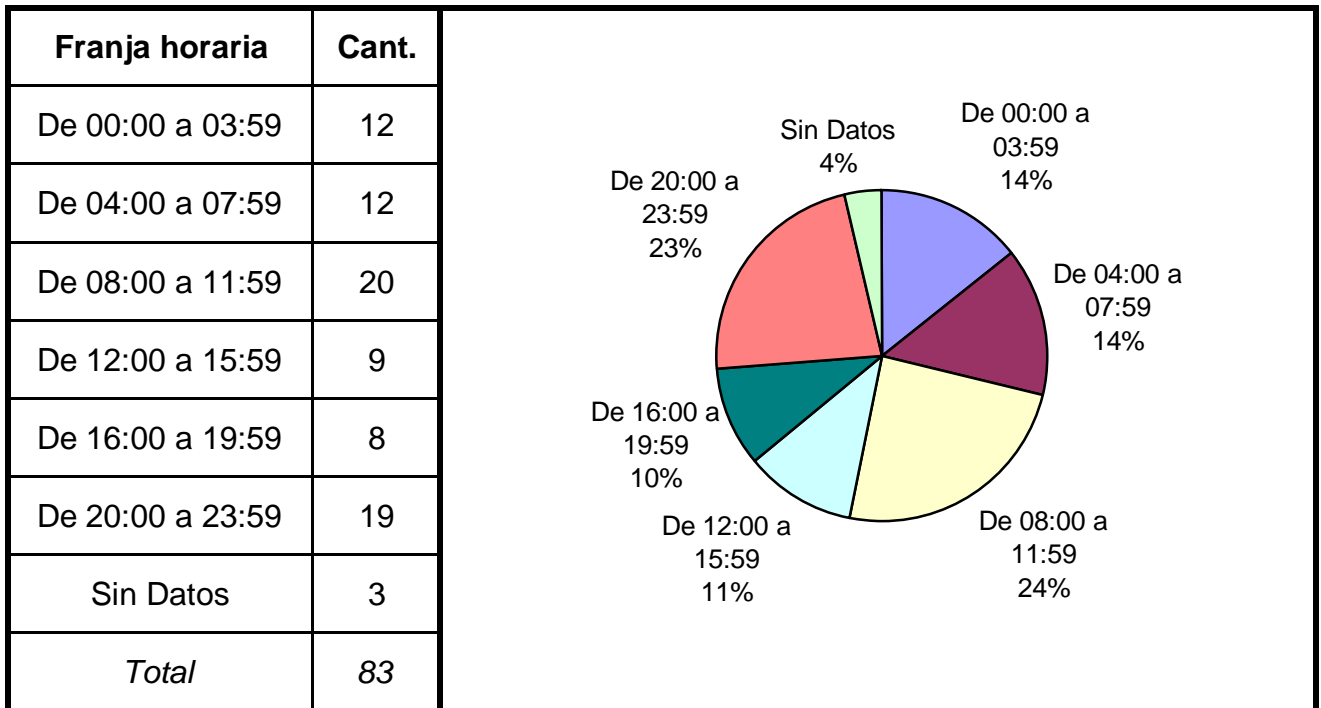
En esta serie de cuadros se presenta información resumida acerca de las características del tipo de hecho homicidio culposo en hecho de tránsito.

## Cuadro 1. Distribución de frecuencias de homicidios culposos en hecho de tránsito por tipo de colisión

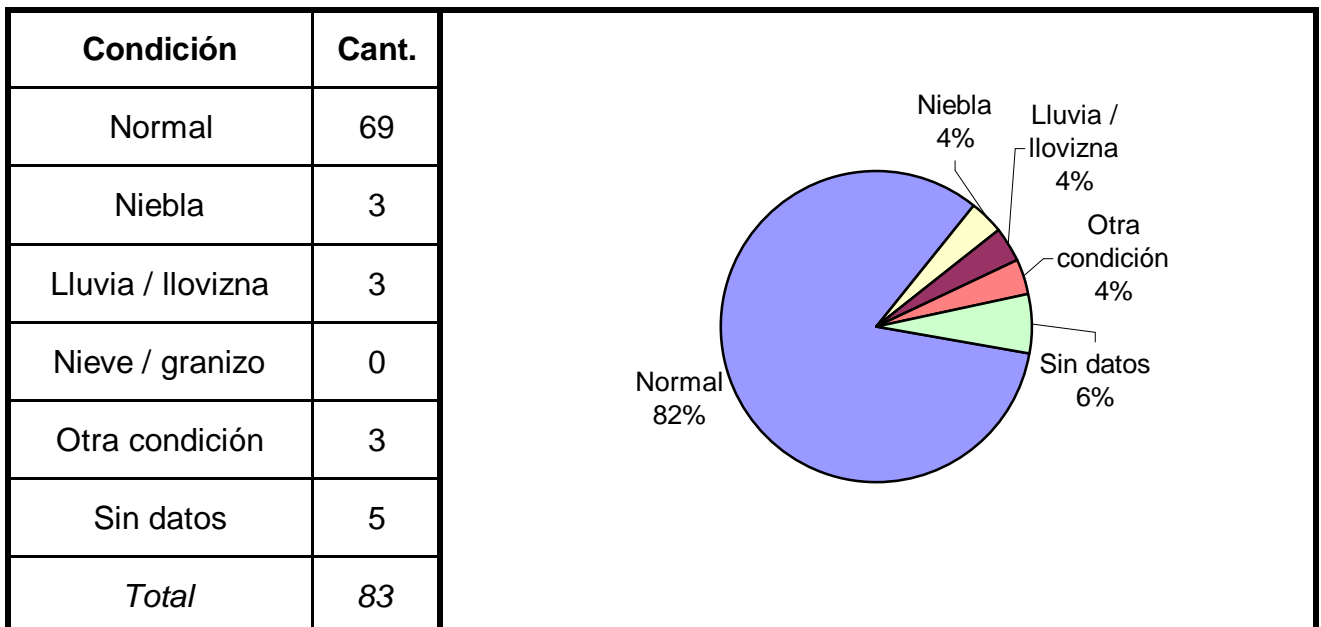


(Aclaración: el total de tipos de colisión puede no coincidir con el total de hechos debido a que las categorías consideradas no son excluyentes de modo que se puede dar más de una modalidad por hecho)

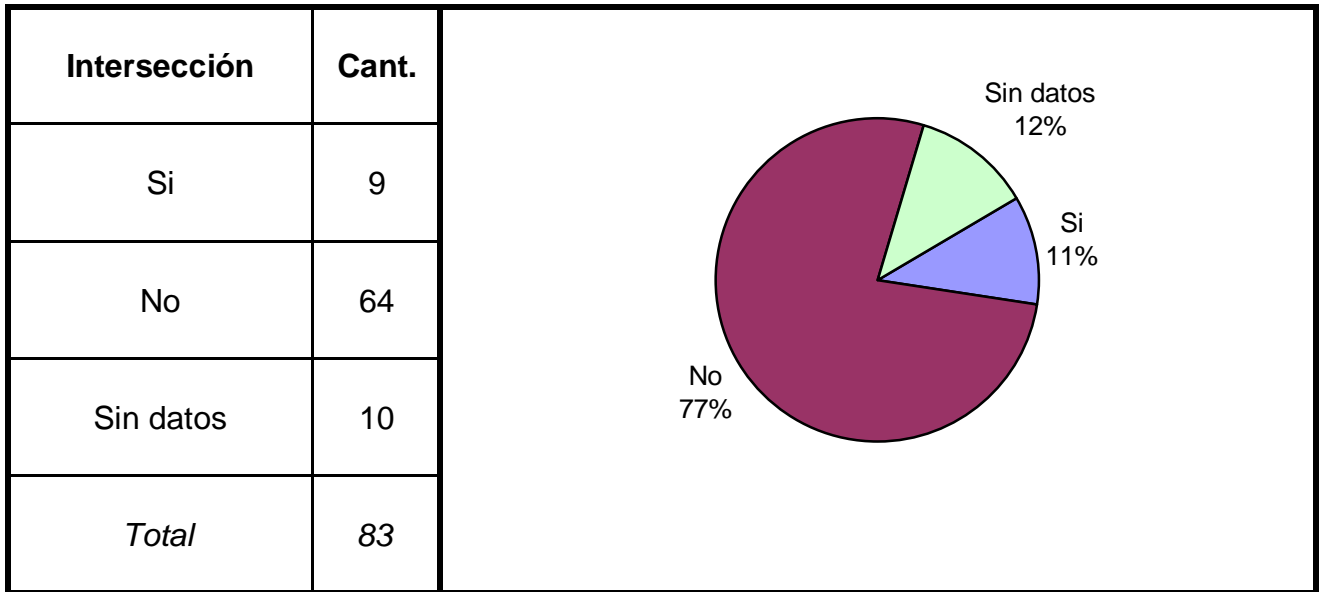
**Cuadro 2. Distribución de frecuencias de homicidios culposos en hechos de tránsito por franja horaria de ocurrencia**



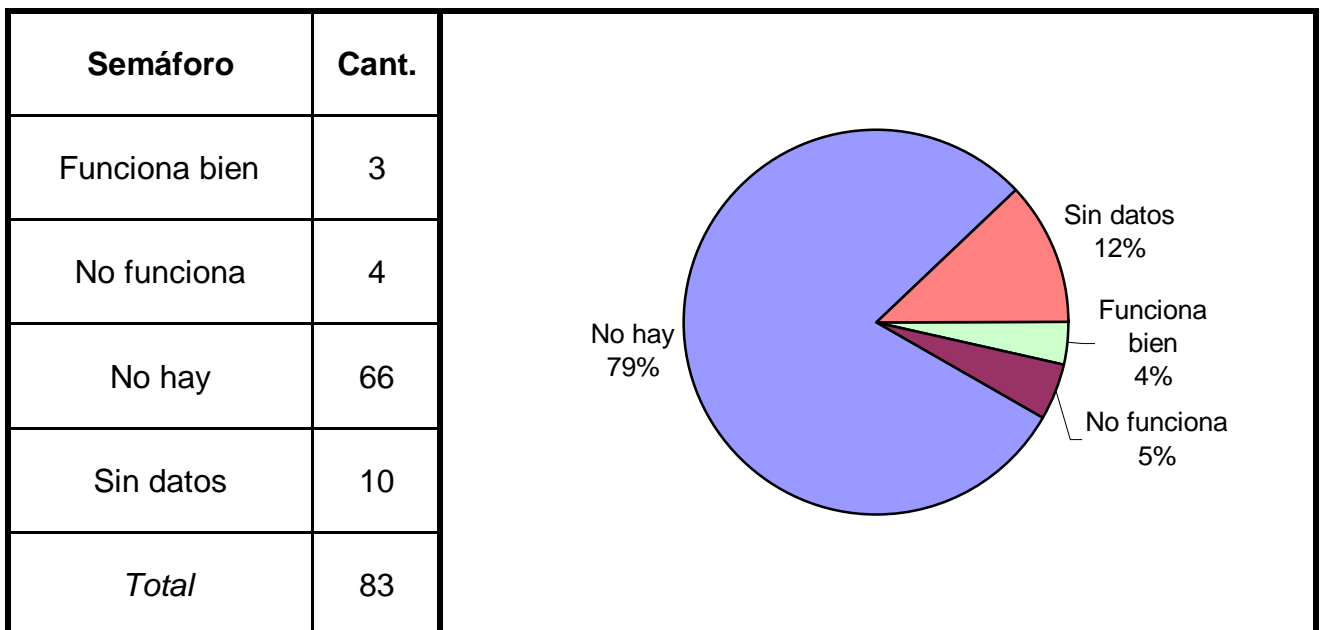
**Cuadro 3. Distribución de frecuencias de homicidios culposos en hechos de tránsito según condiciones climáticas**



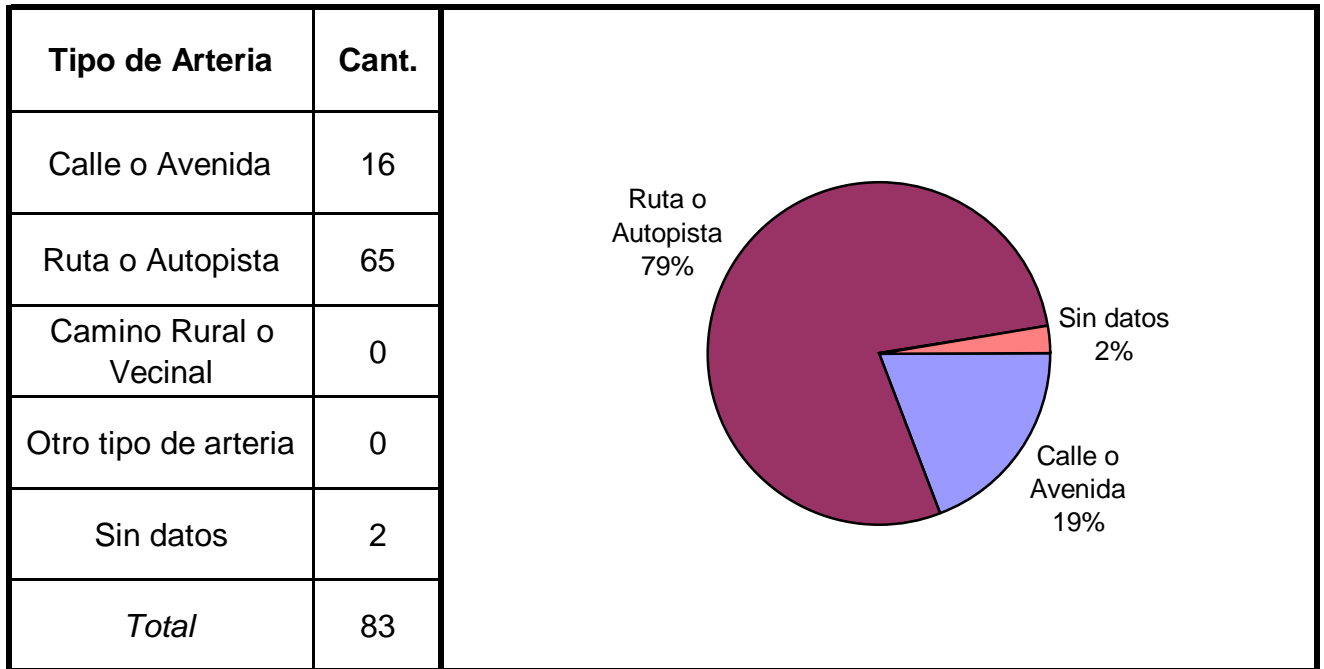
**Cuadro 4. Distribución de frecuencias de homicidios culposos en hechos de tránsito según se trate de hechos ocurridos en intersección de calles**



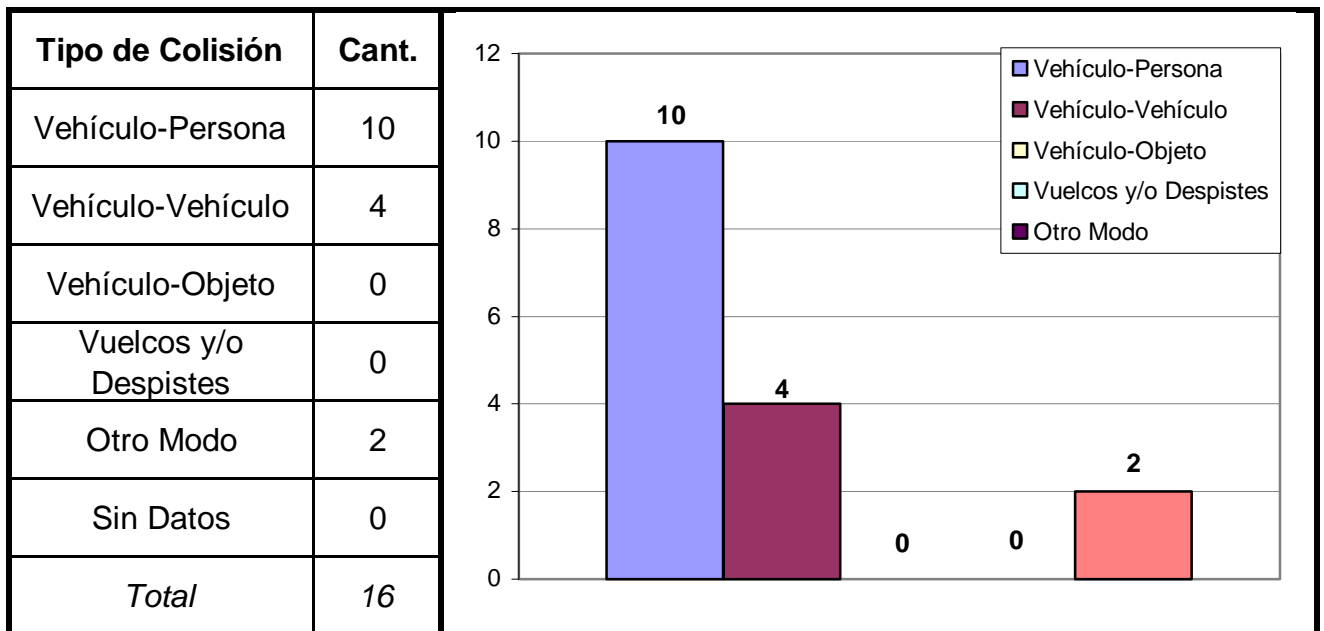
**Cuadro 5. Distribución de frecuencias de homicidios culposos en hechos de tránsito según existencia y/o funcionamiento de semáforo**



**Cuadro 6. Distribución de frecuencias de homicidios culposos en hechos de tránsito según tipo de arteria**

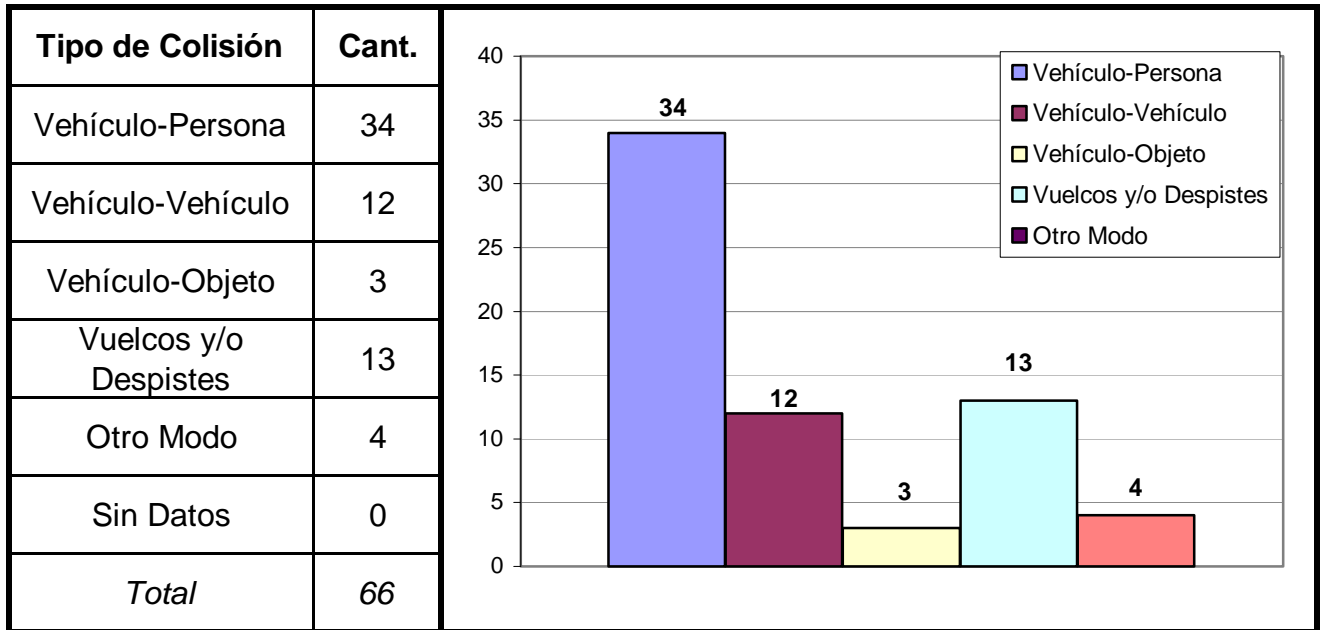


**Cuadro 7. Modo de producción de los hechos ocurridos en Calle o Avenida**



*(Aclaración: el total de tipos de colisión puede no coincidir con el total de hechos debido a que las categorías consideradas no son excluyentes de modo que se puede dar más de una modalidad)*

**Cuadro 8. Modo de producción de los hechos ocurridos en Rutas o Autopistas**



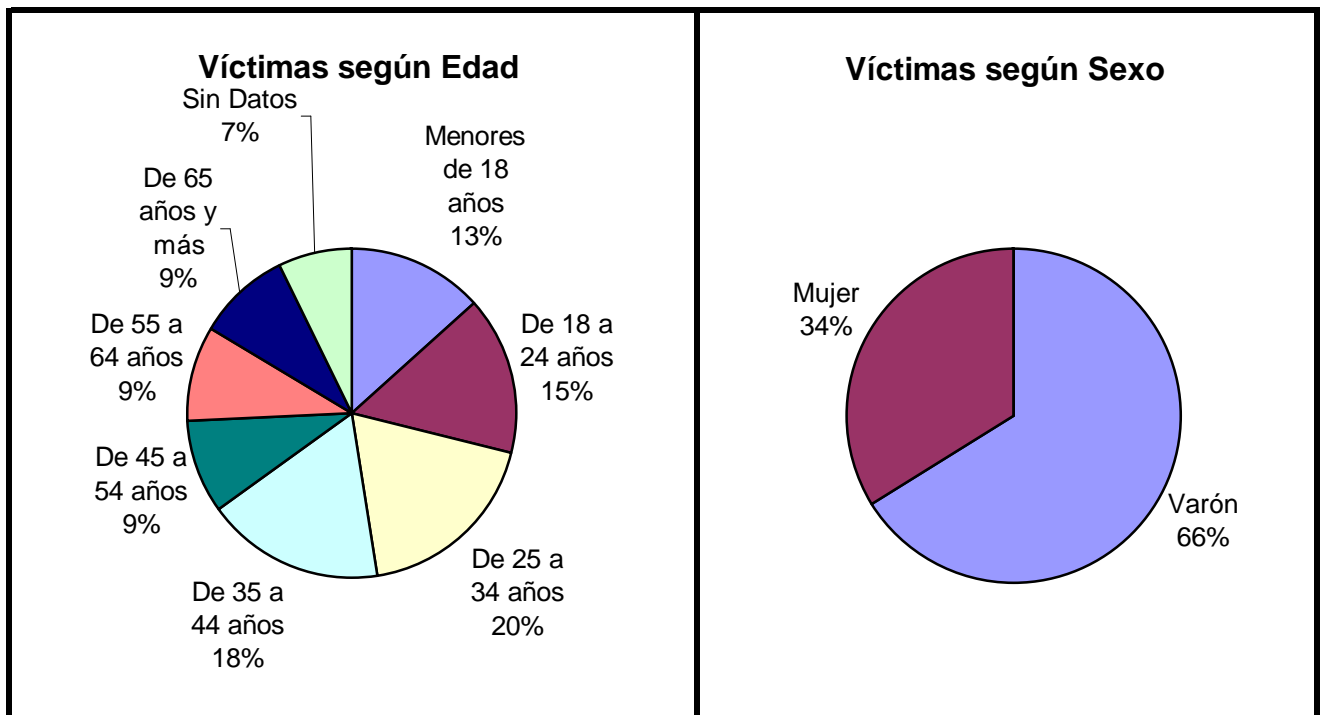
*(Aclaración: el total de tipos de colisión puede no coincidir con el total de hechos debido a que las categorías consideradas no son excluyentes de modo que se puede dar más de una modalidad)*

## Serie personas

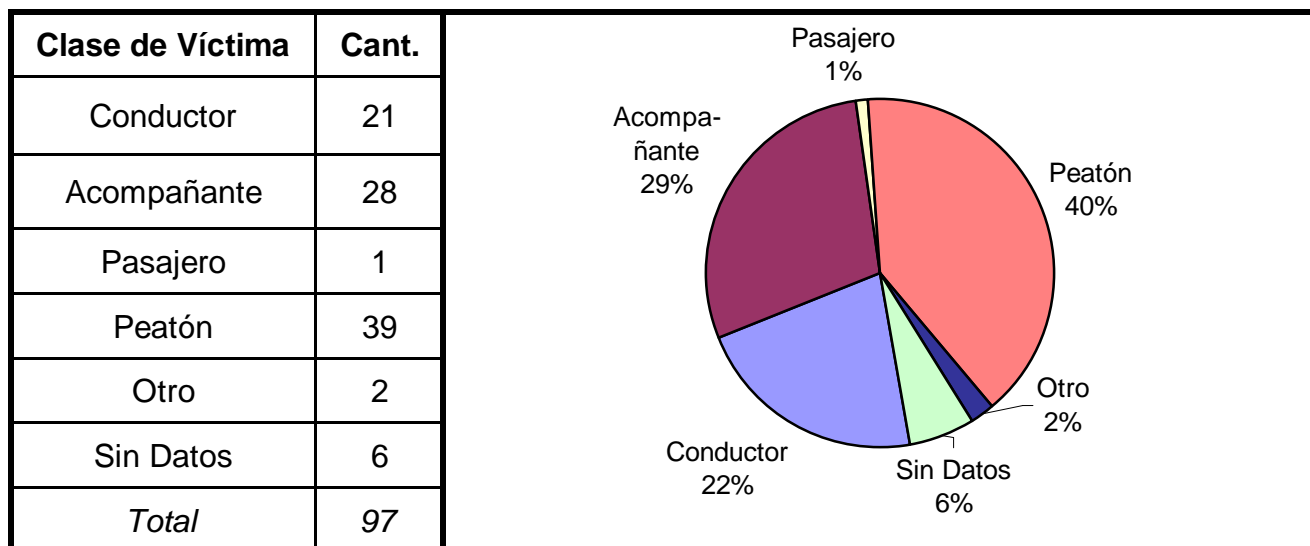
En esta serie de cuadros se presenta información resumida acerca de las personas involucradas en homicidios culposos en hechos de tránsito.

**Cuadro 1. Víctimas de homicidios culposos en hechos de tránsito según sexo por grupo de edades**

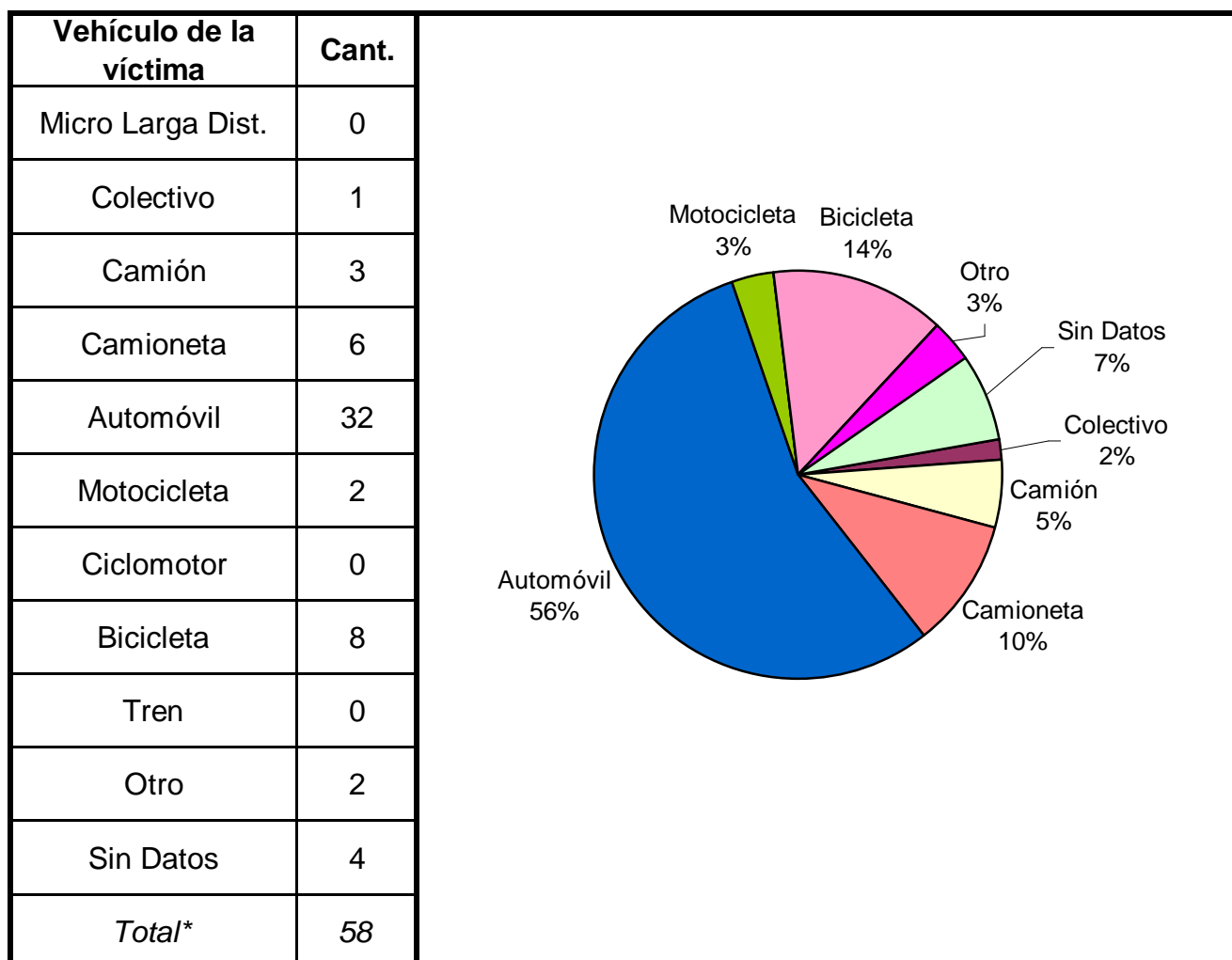
Grupo de edad	Varón	Mujer	Sin Datos	Total
Menores de 18 años	7	6	0	13
De 18 a 24 años	9	6	0	15
De 25 a 34 años	12	6	0	18
De 35 a 44 años	12	5	0	17
De 45 a 54 años	7	2	0	9
De 55 a 64 años	5	4	0	9
De 65 años y más	7	2	0	9
Sin Datos	5	2	0	7
Total	64	33	0	97



**Cuadro 2. Clase de víctima**



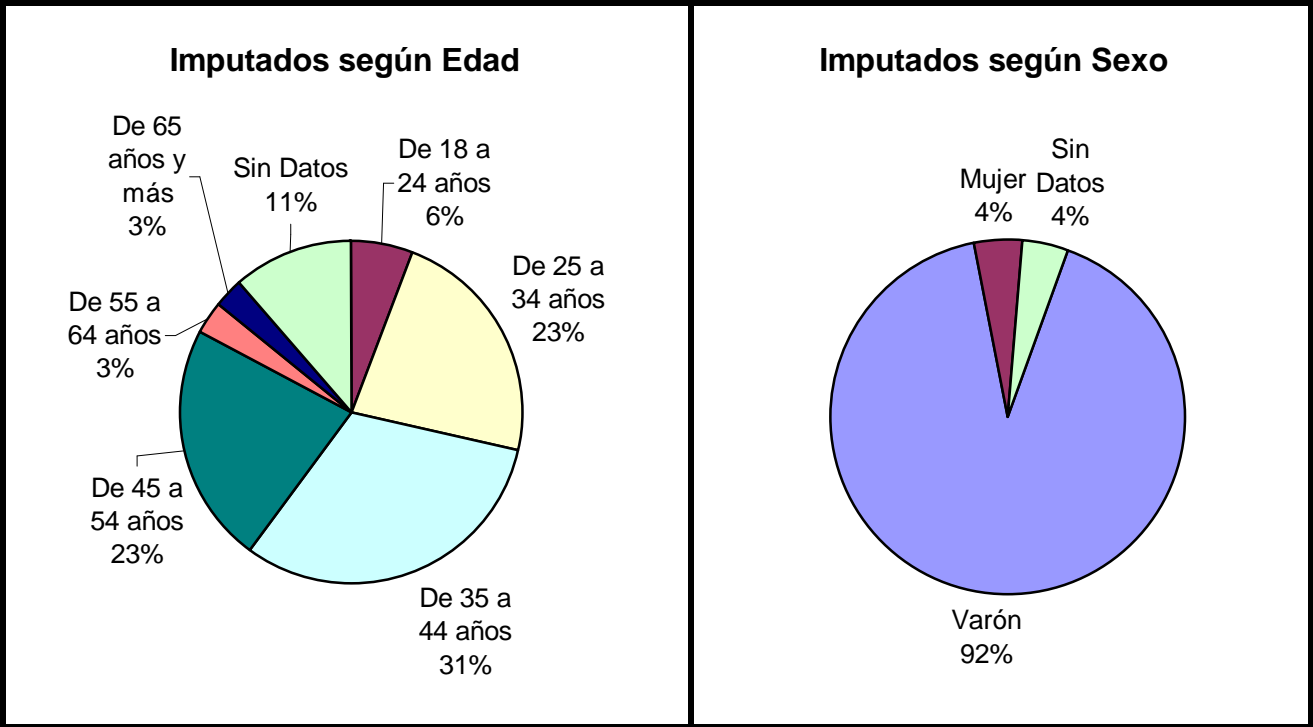
**Cuadro 3. Tipo de vehículo de la víctima**



\* Se encuentran excluidos los peatones

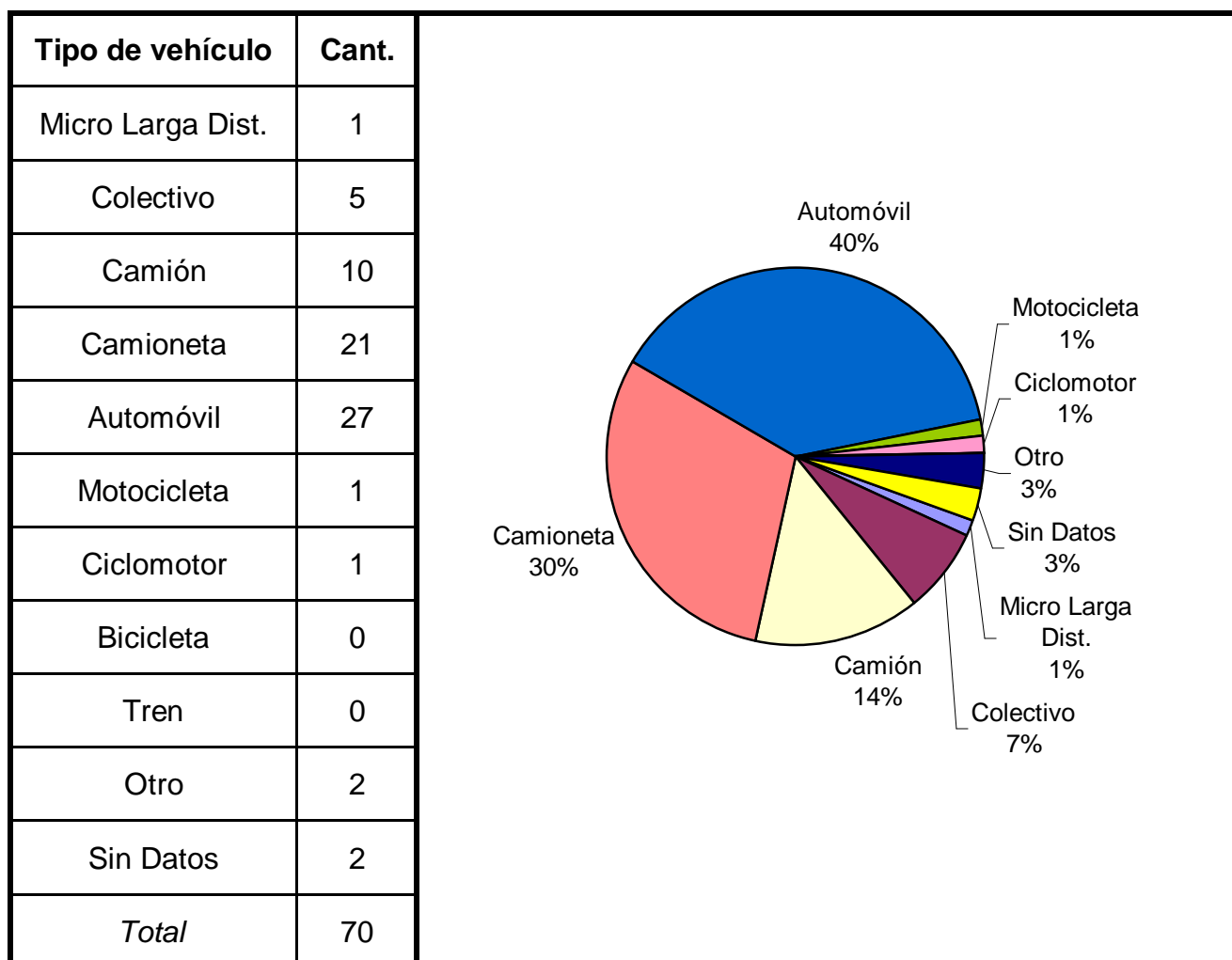
**Cuadro 4. Imputados de homicidios culposos en hechos de tránsito según sexo por grupo de edades**

Grupo de edad	Varón	Mujer	Sin Datos	Total
Menores de 18 años	0	0	0	0
De 18 a 24 años	4	0	0	4
De 25 a 34 años	16	0	0	16
De 35 a 44 años	21	1	0	22
De 45 a 54 años	15	1	0	16
De 55 a 64 años	2	0	0	2
De 65 años y más	1	1	0	2
Sin Datos	5	0	3	8
<i>Total</i>	<i>64</i>	<i>3</i>	<i>3</i>	<i>70</i>





**Cuadro 5. Tipo de vehículo del imputado**



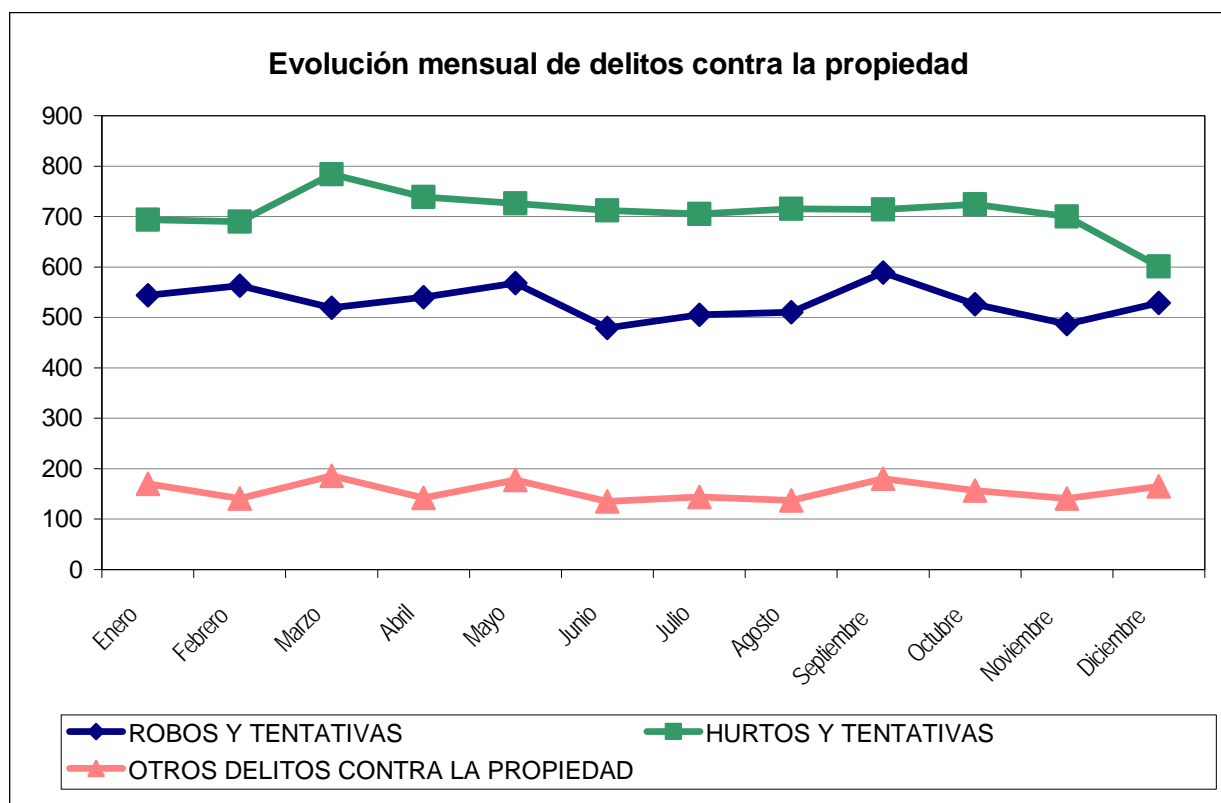
# Reporte Anual del SAT - DELITOS CONTRA LA PROPIEDAD

## JUJUY - Año 2005

**Cuadro Resumen. Total de delitos contra la propiedad por mes**

Hechos	ROBOS Y TENTATIVAS		HURTOS Y TENTATIVAS		OTROS DELITOS CONTRA LA PROPIEDAD	
	SNIC	SAT	SNIC	SAT	SNIC	SAT
<b>Enero</b>	544	544	694	689	170	158
<b>Febrero</b>	563	563	690	690	141	111
<b>Marzo</b>	519	519	784	778	186	152
<b>Abril</b>	540	535	739	734	142	109
<b>Mayo</b>	568	568	726	724	178	141
<b>Junio</b>	479	479	712	712	135	122
<b>Julio</b>	505	487	705	708	144	131
<b>Agosto</b>	510	516	715	714	137	140
<b>Septiembre</b>	589	589	714	713	180	170
<b>Octubre</b>	526	526	724	723	157	152
<b>Noviembre</b>	487	487	700	700	141	136
<b>Diciembre</b>	529	526	601	602	165	154
<b>Total</b>	<b>6.359</b>	<b>6.339</b>	<b>8.504</b>	<b>8.487</b>	<b>1.876</b>	<b>1.676</b>
<b>Promedio</b>	<b>530</b>		<b>709</b>		<b>156</b>	
<b>Tasa c/100 mil hab.</b>	<b>1039,24</b>		<b>1389,80</b>		<b>306,59</b>	

Aclaración: El sistema de alerta temprana (SAT) de delitos contra la propiedad se implementó a partir del año 2001. Es posible encontrar algunas inconsistencias en la información enviada por la policía que no han podido subsanarse.



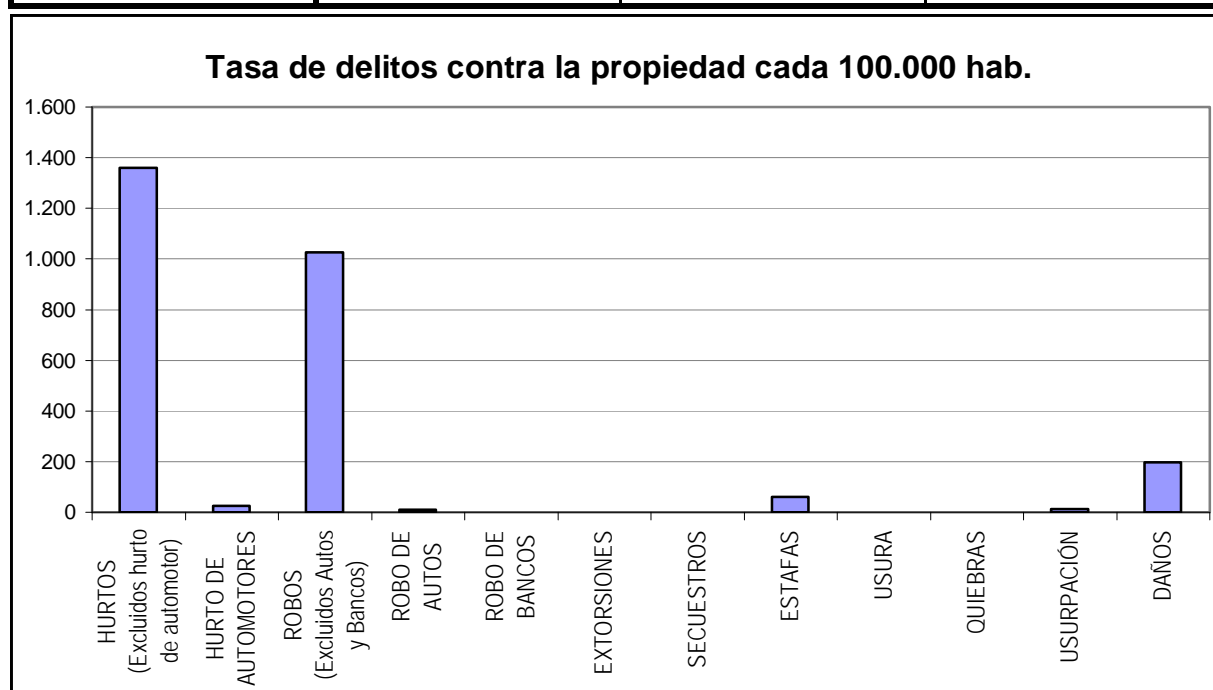
# Reporte Anual del SAT - Delitos contra la Propiedad

## JUJUY - Año 2005

### Cuadro Resumen de Delitos contra la Propiedad

Cantidad de hechos, tasa cada 100.000 habitantes y porcentaje respecto del total

<b><i>Delitos contra la Propiedad</i></b>	<b>Hechos</b>	<b>Tasa c/ 100.000 hab.</b>	<b>Porcentaje</b>
<b>HURTOS (Excluidos hurto de automotor)</b>	8.326	1.360,71	50,5%
<b>HURTO DE AUTOMOTORES</b>	161	26,31	1,0%
<b>ROBOS (Excluidos Autos y Bancos)</b>	6.284	1.026,99	38,1%
<b>ROBO DE AUTOS</b>	55	8,99	0,3%
<b>ROBO DE BANCOS</b>	0	0,00	0,0%
<b>EXTORSIONES</b>	1	0,16	0,0%
<b>SECUESTROS</b>	0	0,00	0,0%
<b>ESTAFAS</b>	370	60,47	2,2%
<b>USURA</b>	7	1,14	0,0%
<b>QUIEBRAS</b>	7	1,14	0,0%
<b>USURPACIÓN</b>	78	12,75	0,5%
<b>DAÑOS</b>	1.213	198,24	7,4%
<b>Total de delitos contra la</b>	<b>16.502</b>	<b>2.696,90</b>	<b>100%</b>

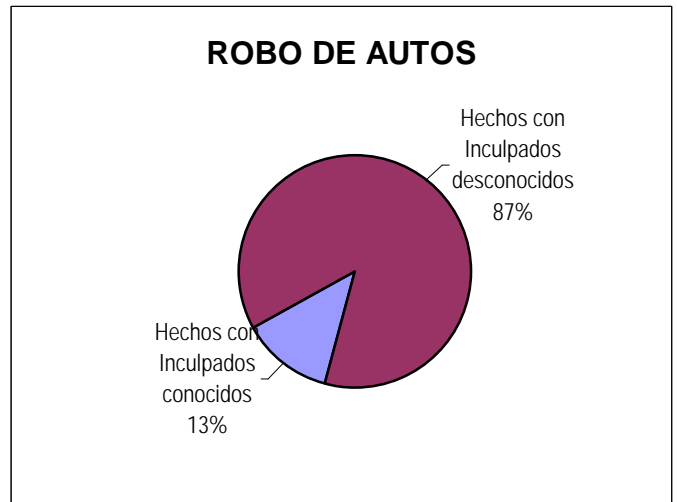
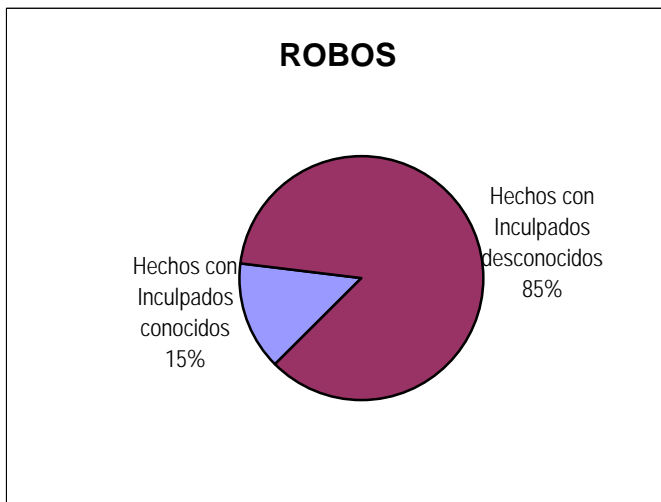
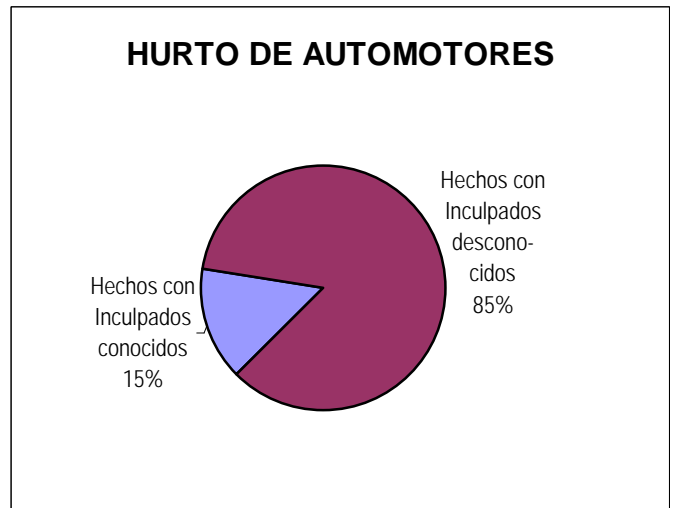


# Reporte Anual del SAT - Delitos contra la Propiedad

## JUJUY - Año 2005

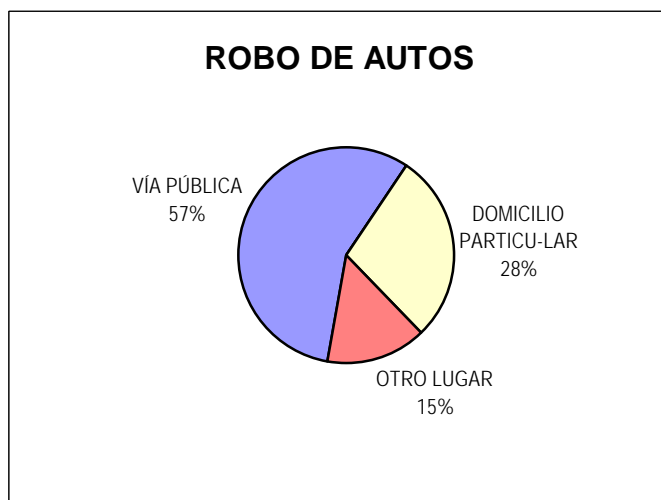
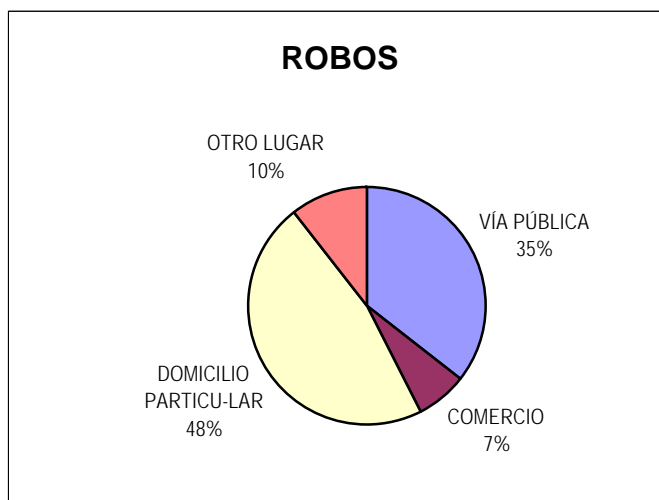
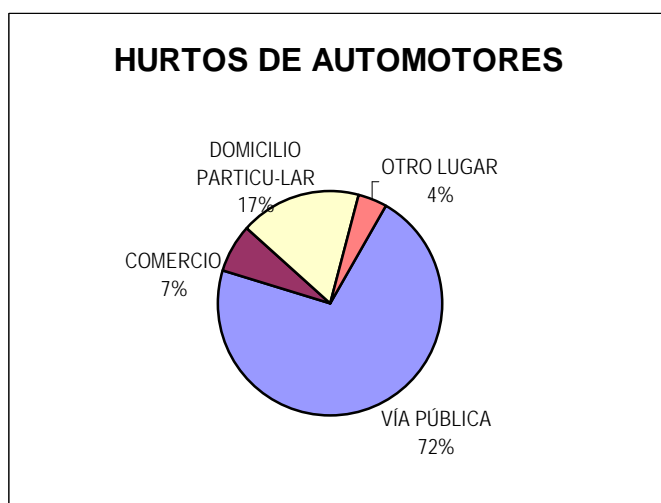
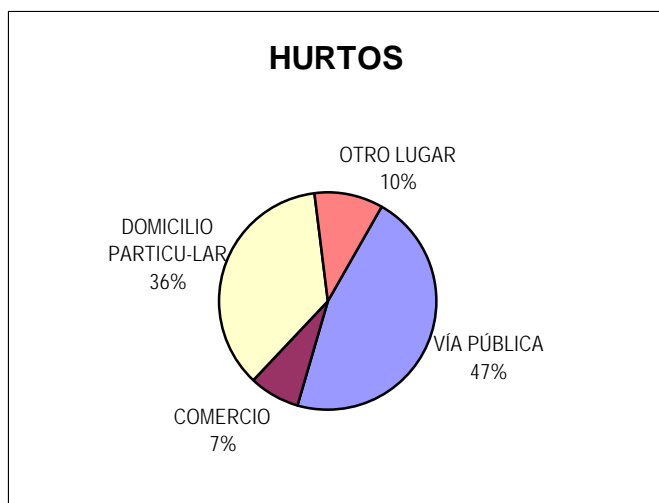
**Distribución de hurto, hurto de automotores, robo, robo de banco y robo de automotores según inculpados conocidos, desconocidos y total**

Delitos	Hechos con Inculpados conocidos	<i>Tasa cada 100.000 hab.</i>	Hechos con Inculpados desconocidos	<i>Tasa cada 100.000 hab.</i>	Cantidad Total de Hechos	<i>Tasa cada 100.000 hab.</i>
<b>HURTOS (Excluidos hurto de automotor)</b>	1.368	223,57	6.958	1.137,14	8.326	1.360,71
<b>HURTO DE AUTOMOTORES</b>	24	3,92	137	22,39	161	26,31
<b>ROBOS (Excluidos Autos y Bancos)</b>	914	149,37	5.370	877,61	6.284	1.026,99
<b>ROBO DE AUTOS</b>	7	1,14	48	7,84	55	8,99
<b>ROBO DE BANCOS</b>	0	0,00	0	0,00	0	0,00



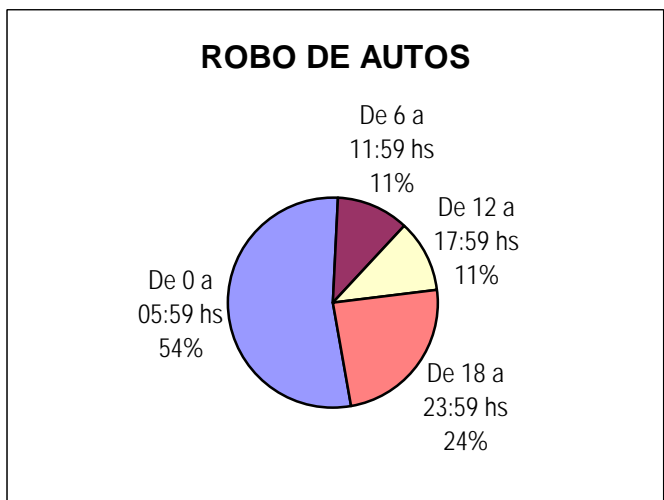
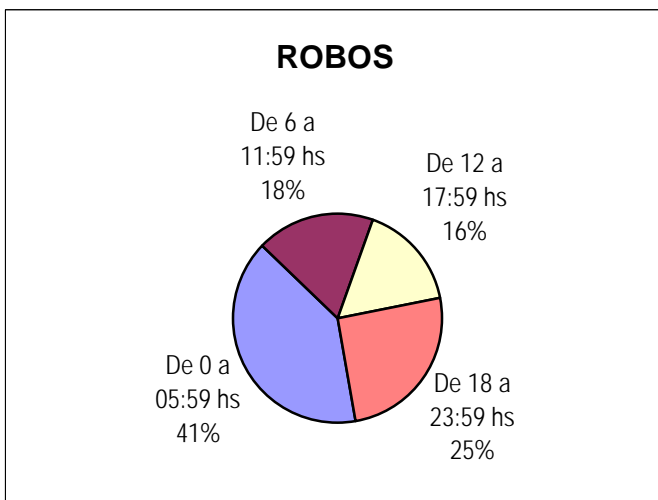
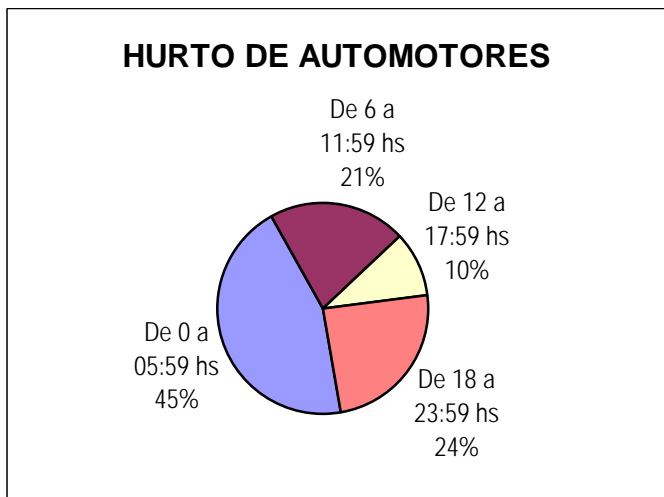
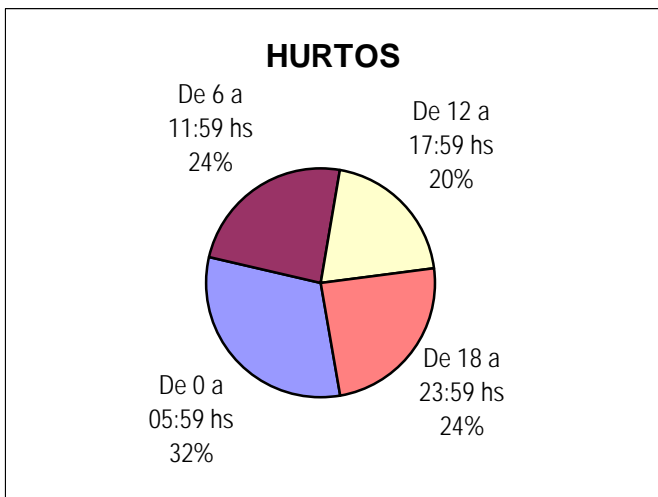
## Distribución de hurto, hurto de automotores, robo y robo de automotores según tipo de lugar

Delitos	VÍA PÚBLICA	COMERCIO	DOMICILIO PARTICULAR	OTRO LUGAR	Cantidad Total de Hechos
<b>HURTOS (Excluidos hurto de automotor)</b>	3.743	593	2.917	843	8.096
<b>HURTO DE AUTOMOTORES</b>	119	12	29	7	167
<b>ROBOS (Excluidos Autos y Bancos)</b>	2.155	431	2.853	637	6.076
<b>ROBO DE AUTOS</b>	30	0	15	8	53



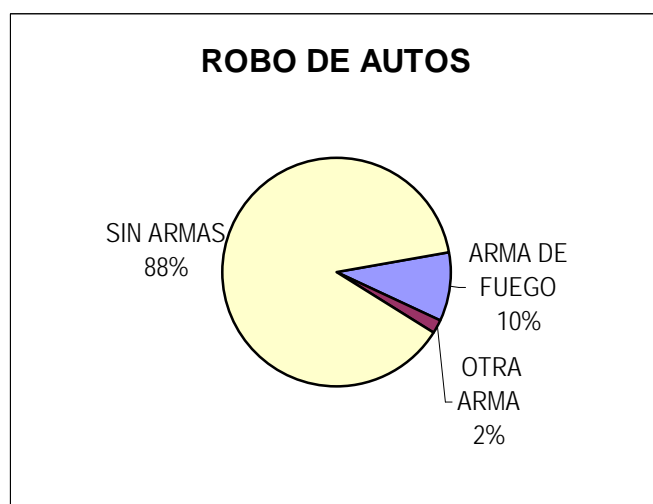
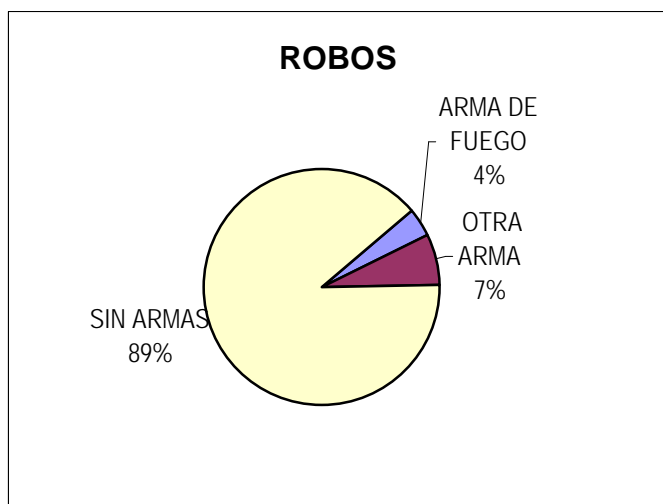
### Distribución de hurto, hurto de automotores, robo y robo de automotores según horario

Delitos	De 0 a 05:59 hs	De 6 a 11:59 hs	De 12 a 17:59 hs	De 18 a 23:59 hs	Cantidad Total de Hechos
<b>HURTOS (Excluidos hurto de automotor)</b>	2.471	1.919	1.585	1.910	7.885
<b>HURTO DE AUTOMOTORES</b>	76	36	17	41	170
<b>ROBOS (Excluidos Autos y Bancos)</b>	2.361	1.071	966	1.485	5.883
<b>ROBO DE AUTOS</b>	29	6	6	13	54
<b>ROBO DE BANCOS</b>	0	0	0	0	0



### Distribución de robo y robo de automotores según arma

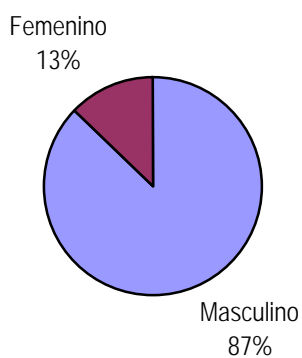
Delitos	ARMA DE FUEGO	OTRA ARMA	SIN ARMAS	Cantidad Total de Hechos
<b>ROBOS (Excluidos Autos y Bancos)</b>	202	366	4.662	5.230
<b>ROBO DE AUTOS</b>	5	1	45	51
<b>ROBO DE BANCOS</b>	0	0	0	0



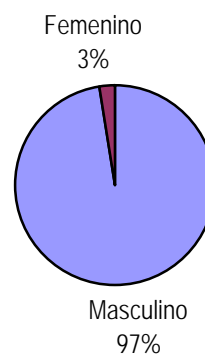
## Distribución de inculpados conocidos según sexo

Delitos	Masculino	Femenino	Cantidad Total de Inculpados conocidos
<b>HURTOS (Excluidos hurto de automotor)</b>	1.793	263	2.056
<b>HURTO DE AUTOMOTORES</b>	38	1	39
<b>ROBOS (Excluidos Autos y Bancos)</b>	1.333	66	1.399
<b>ROBO DE AUTOS</b>	19	3	22
<b>ROBO DE BANCOS</b>	0	0	0

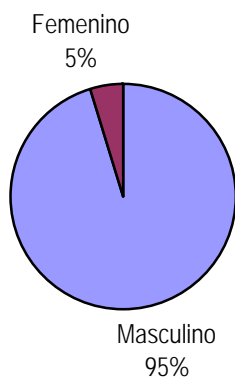
### HURTOS



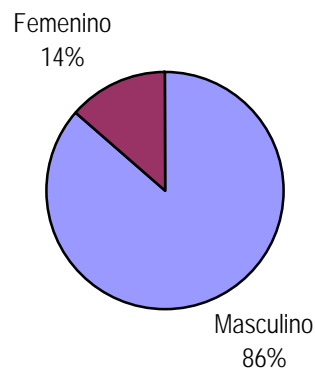
### HURTO DE AUTOMOTORES



### ROBOS



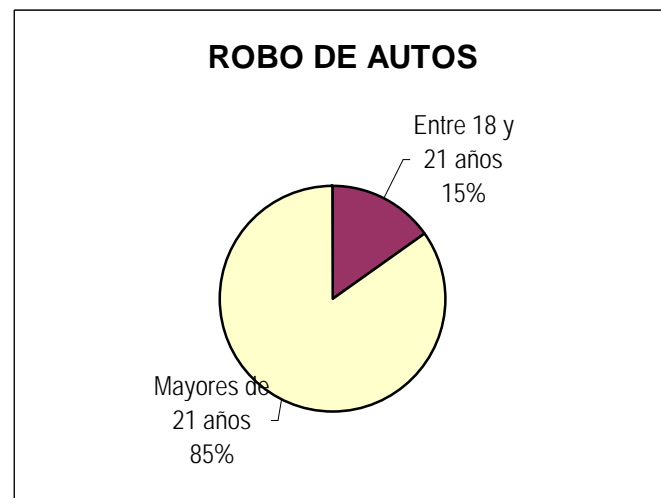
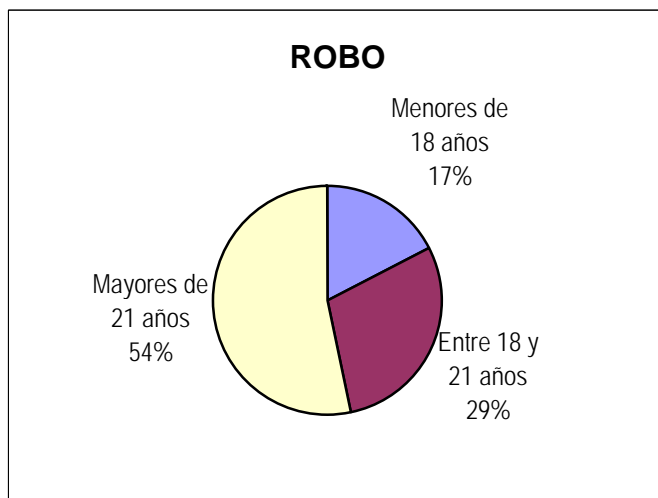
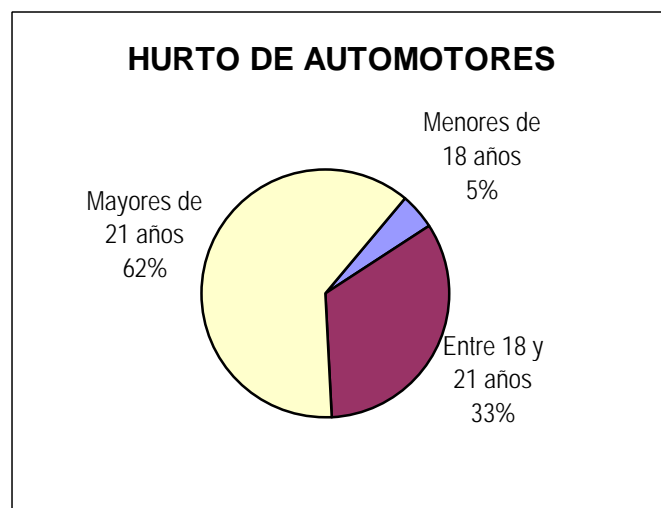
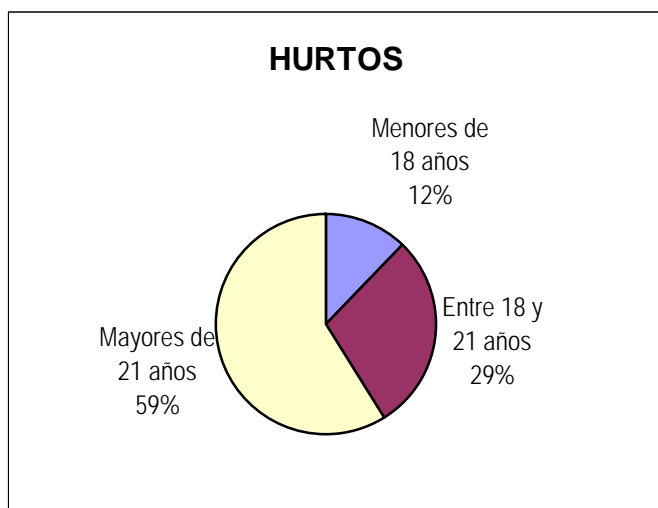
### ROBO DE AUTOS





## Distribución de inculpados conocidos según grupos de edad

Delitos	Menores de 18 años	Entre 18 y 21 años	Mayores de 21 años	Cantidad Total de Inculpados conocidos
<b>HURTOS (Excluidos hurto de automotor)</b>	273	633	1.304	2.210
<b>HURTO DE AUTOMOTORES</b>	2	14	26	42
<b>ROBOS (Excluidos Autos y Bancos)</b>	277	461	846	1.584
<b>ROBO DE AUTOS</b>	0	2	11	13
<b>ROBO DE BANCOS</b>	0	0	0	0



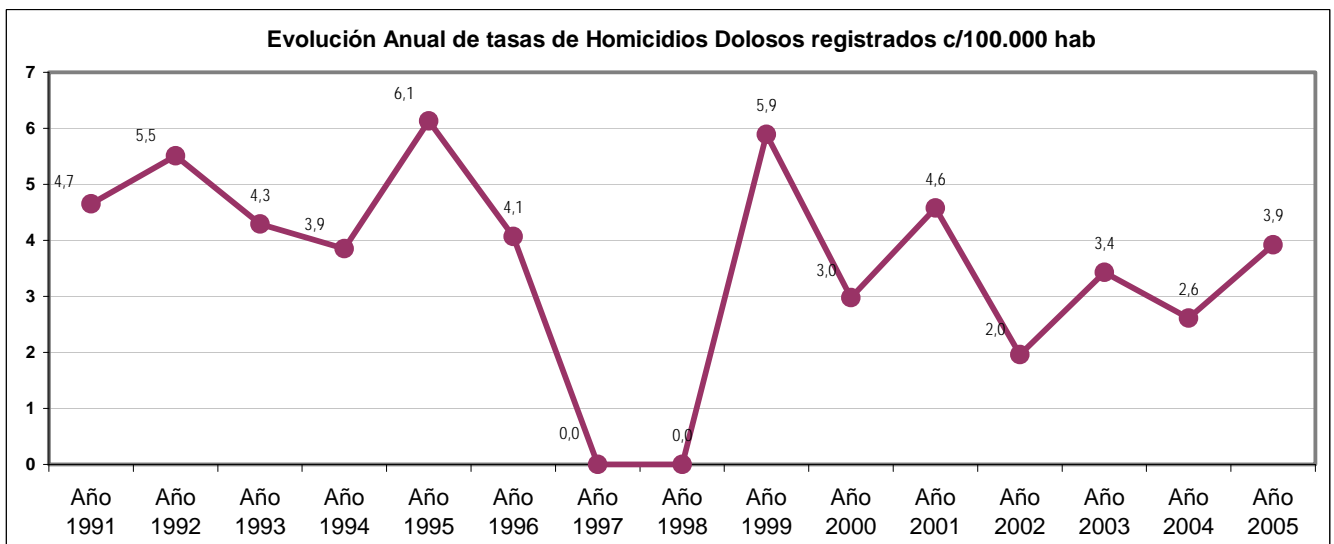
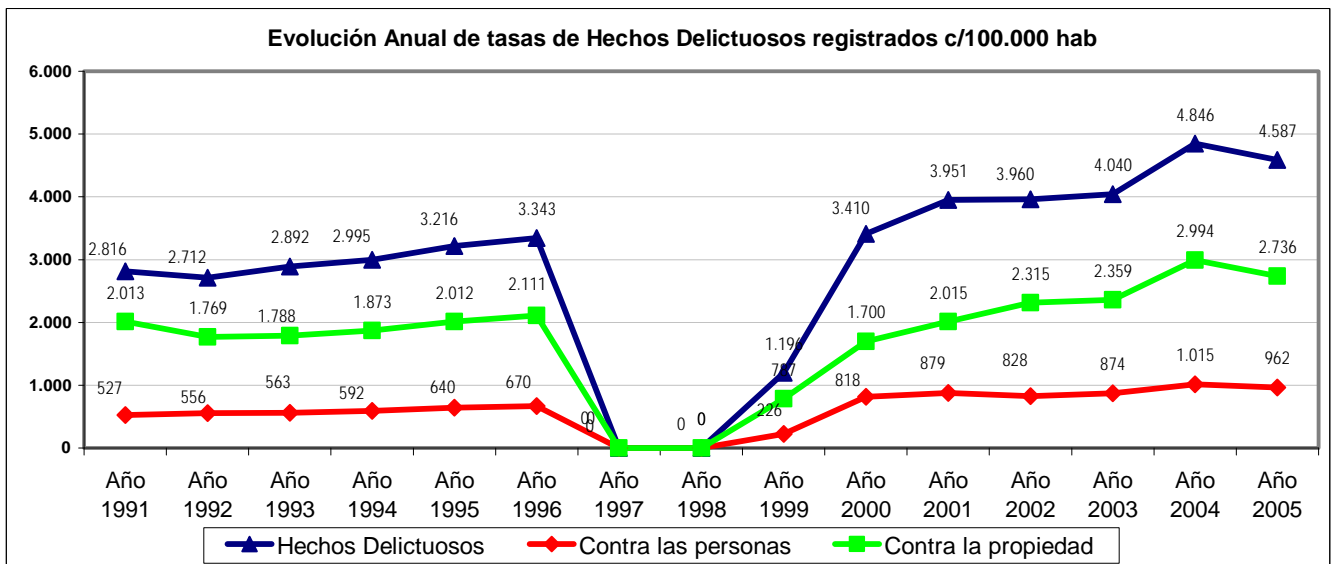


# JUJUY

Evolución anual de Hechos Delictuosos registrados												
Delito	Año 1991		Año 1992		Año 1993		Año 1994		Año 1995		Año 1996	
	V.Abs.	Tasa	V.Abs.	Tasa	V.Abs.	Tasa	V.Abs.	Tasa	V.Abs.	Tasa	V.Abs.	Tasa
Hechos Delictuosos	14.551	2.816,00	14.260	2.712,00	15.488	2.892,00	16.334	2.995,00	17.851	3.216,00	18.882	3.343,00
Contra las personas	2.725	527,00	2.923	556,00	3.015	563,00	3.229	592,00	3.551	640,00	3.784	670,00
Contra la propiedad	10.398	2.013,00	9.304	1.769,00	9.575	1.788,00	10.213	1.873,00	11.168	2.012,00	11.924	2.111,00
Homicidios Dolosos	24	4,65	29	5,51	23	4,29	21	3,85	34	6,13	23	4,07

Delito	Año 1997		Año 1998		Año 1999		Año 2000		Año 2001		Año 2002	
	V.Abs.	Tasa	V.Abs.	Tasa	V.Abs.	Tasa	V.Abs.	Tasa	V.Abs.	Tasa	V.Abs.	Tasa
Hechos Delictuosos	0	0,00	0	0,00	7.106	1.196,00	20.595	3.410,00	24.177	3.951,00	24.228	3.960,00
Contra las personas	0	0,00	0	0,00	1.341	226,00	4.942	818,00	5.378	879,00	5.066	828,00
Contra la propiedad	0	0,00	0	0,00	4.677	787,00	10.269	1.700,00	12.329	2.015,00	14.164	2.315,00
Homicidios Dolosos	0	0,00	0	0,00	35	5,89	18	2,98	28	4,58	12	1,96

Delito	Año 2003		Año 2004		Año 2005	
	V.Abs.	Tasa	V.Abs.	Tasa	V.Abs.	Tasa
Hechos Delictuosos	24.718	4.040,00	29.654	4.846,31	28.067	4.586,95
Contra las personas	5.345	874,00	6.210	1.014,89	5.886	961,94
Contra la propiedad	14.433	2.359,00	18.320	2.994,01	16.739	2.735,63
Homicidios Dolosos	21	3,43	16	2,61	24	3,92



## Provincia de Jujuy - Año 2005

**CANTIDAD DE SENTENCIAS CONDENATORIAS\*: 226**

### DISTRIBUCIÓN DE HECHOS DELICTIVOS Y SENTENCIAS CONDENATORIAS POR TIPO DE DELITO

Tipo de Delito	Año 2005		
	Cantidad de hechos delictivos	**Sentencias Condenatorias según delito	PORCENTAJE
<i>Homicidios Dolosos</i>	24	10	41,67%
Total de Delitos contra las personas	5.886	25	0,42%
<i>Robos</i>	6.359	55	0,86%
Total de Delitos contra la Propiedad	16.739	66	0,39%
Delitos contra el Honor	12	0	0,00%
Delitos contra la Integridad sexual	311	20	6,43%
Delitos contra el Estado Civil	6	0	0,00%
Delitos contra la Libertad	2.597	2	0,08%
Delitos contra la Seguridad Pública	26	0	0,00%
Delitos contra el Orden Público	5	0	0,00%
Delitos contra la Seguridad de la Nación	1	0	0,00%
Delitos contra los Poderes Públicos	1	0	0,00%
Delitos contra la Administración Pública	44	5	11,36%
Delitos contra la Fe Pública	112	14	12,50%
Delitos previstos en Leyes Especiales	1.710	2	0,12%
Delitos previstos en Ley 23.737	617	105	17,02%

\* Los datos referidos a sentencias condenatorias en sede penal son suministrados por el Registro Nacional de Reincidencia y Estadística Criminal. No se incluyen las absoluciones.

\*\* El total de esta columna no coincide con el total de sentencias condenatorias debido a que estas pueden incluir más de un delito.