

SISTEMA NACIONAL DE INFORMACIÓN CRIMINAL
AÑO 2008

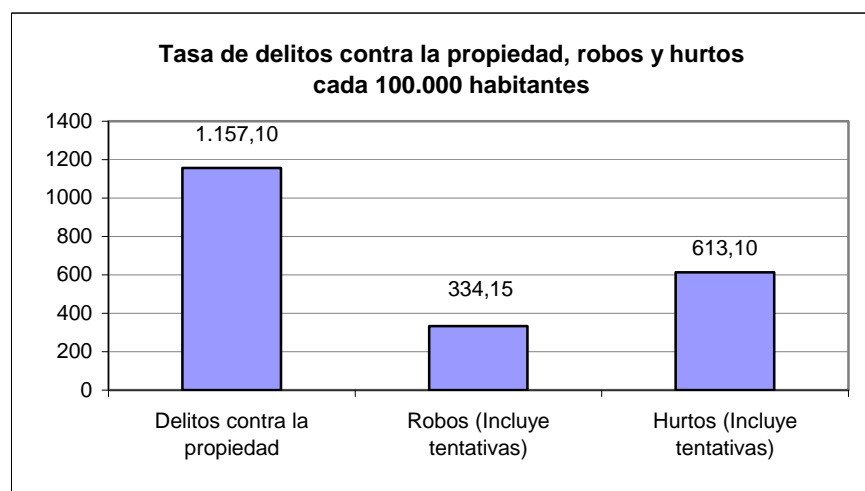
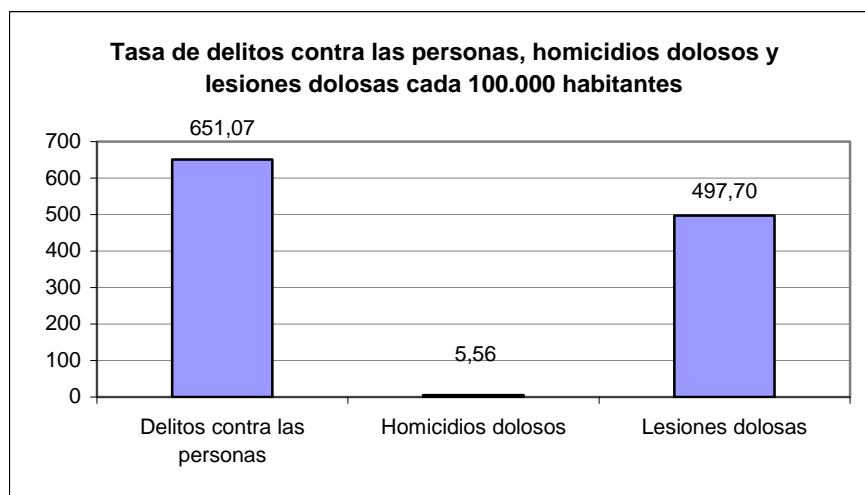
Informe provincia de: FORMOSA

HECHOS DELICTIVOS REGISTRADOS		FORMOSA	
TOTAL AÑO 2008			
Tipo de Delito	Total de hechos	Tasa cada 100.000 hab.	
DELITOS CONTRA LAS PERSONAS			
Homicidios dolosos	30	5,56	
Homicidios dolosos en grado de tentativa	30	5,56	
Homicidios culposos en accidentes de tránsito	50	9,26	
Homicidios culposos por otros hechos	3	0,56	
Lesiones dolosas	2.687	497,70	
Lesiones culposas en accidentes de tránsito	609	112,80	
Lesiones culposas por otros hechos	4	0,74	
Otros delitos contra las personas	102	18,89	
Total de delitos contra las personas	3.515	651,07	
DELITOS CONTRA LA INTEGRIDAD SEXUAL Y EL HONOR			
Delitos contra el honor	0	0,00	
Violaciones	67	12,41	
Otros delitos contra la integridad sexual	121	22,41	
Total de delitos contra la integridad sexual y el honor	188	34,82	
DELITOS CONTRA LA LIBERTAD			
Amenazas	1.311	242,83	
Otros delitos contra la libertad	305	56,49	
Total de delitos contra la libertad	1.616	299,32	
DELITOS CONTRA LA PROPIEDAD			
Robos y tentativas de robo (excluye los agravados por el resultado de lesiones y/o muertes)	1.803	333,96	
Robos agravados y tentativas de robo agravado por el resultado de lesiones y/o muerte.	1	0,19	
Hurtos y tentativa de hurto.	3.310	613,10	
Otros delitos contra la propiedad	1.133	209,86	
Total de delitos contra la propiedad	6.247	1.157,10	
DELITOS CONTRA EL ESTADO Y LA COMUNIDAD			
Delitos contra la seguridad pública	197	36,49	
Delitos contra el orden público	5	0,93	
Delitos contra la seguridad de la nación	0	0,00	
Delitos contra los poderes públicos y el orden constitucional	1	0,19	
Delitos contra la administración pública	448	82,98	
Delitos contra la fe pública	69	12,78	
Total de delitos contra el estado y la comunidad	720	133,36	
DELITOS CONTRA EL ESTADO CIVIL			
LEY 23.737 (estupefacientes)	290	53,72	
OTROS DELITOS PREVISTOS EN LEYES ESPECIALES	28	5,19	
TOTAL DE HECHOS DELICTIVOS	12.607	2.335,14	

FORMOSA

TASAS DE HECHOS DELICTIVOS, DELITOS CONTRA LAS PERSONAS, HOMICIDIOS DOLOSOS Y LESIONES DOLOSAS, DELITOS CONTRA LA PROPIEDAD, ROBOS Y HURTOS AÑO 2008

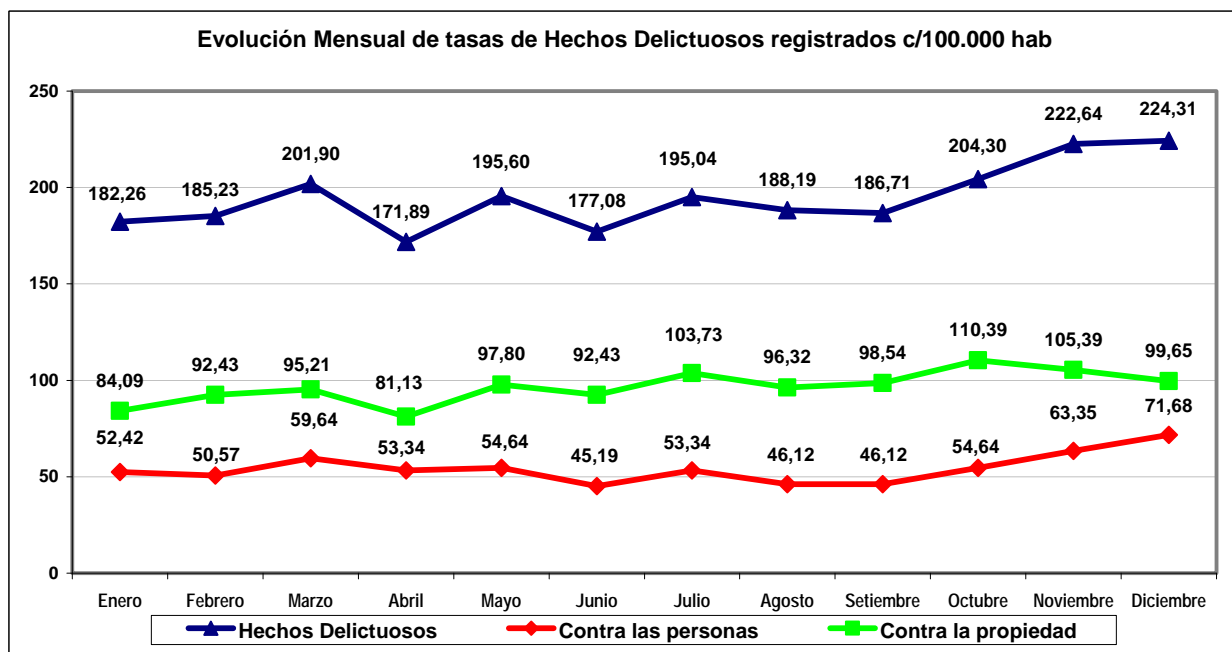
TIPO DE DELITO	CANTIDAD	TASA CADA 100.000 HAB.
Total de Hechos Delictivos	12.607	2.335,14
<i>Delitos contra las personas</i>	3.515	651,07
Homicidios dolosos	30	5,56
Lesiones dolosas	2.687	497,70
<i>Delitos contra la propiedad</i>	6.247	1.157,10
Robos (Incluye tentativas)	1.804	334,15
Hurtos (Incluye tentativas)	3.310	613,10



FORMOSA

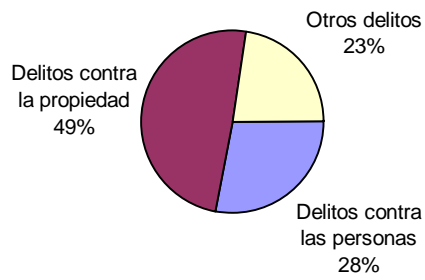
Evolución mensual de Hechos Delictuosos registrados - Año 2008												
Delito	Enero		Febrero		Marzo		Abril		Mayo		Junio	
	V.Abs.	Tasa	V.Abs.	Tasa	V.Abs.	Tasa	V.Abs.	Tasa	V.Abs.	Tasa	V.Abs.	Tasa
Hechos Delictuosos	984	182,26	1.000	185,23	1.090	201,90	928	171,89	1.056	195,60	956	177,08
<i>Contra las personas</i>	283	52,42	273	50,57	322	59,64	288	53,34	295	54,64	244	45,19
Homicidios Dolosos	0	0,00	2	0,37	2	0,37	3	0,56	4	0,74	5	0,93
Lesiones Dolosas	225	41,68	224	41,49	258	47,79	218	40,38	217	40,19	179	33,16
<i>Contra la propiedad</i>	454	84,09	499	92,43	514	95,21	438	81,13	528	97,80	499	92,43
Robos (con tentativa)	125	23,15	129	23,89	155	28,71	123	22,78	144	26,67	156	28,90
Hurtos (con tentativa)	246	45,57	300	55,57	261	48,34	243	45,01	289	53,53	248	45,94

Delito	Julio		Agosto		Setiembre		Octubre		Noviembre		Diciembre	
	V.Abs.	Tasa	V.Abs.	Tasa	V.Abs.	Tasa	V.Abs.	Tasa	V.Abs.	Tasa	V.Abs.	Tasa
Hechos Delictuosos	1.053	195,04	1.016	188,19	1.008	186,71	1.103	204,30	1.202	222,64	1.211	224,31
<i>Contra las personas</i>	288	53,34	249	46,12	249	46,12	295	54,64	342	63,35	387	71,68
Homicidios Dolosos	1	0,19	1	0,19	0	0,00	4	0,74	2	0,37	6	1,11
Lesiones Dolosas	212	39,27	183	33,90	194	35,93	226	41,86	271	50,20	280	51,86
<i>Contra la propiedad</i>	560	103,73	520	96,32	532	98,54	596	110,39	569	105,39	538	99,65
Robos (con tentativa)	158	29,27	147	27,23	164	30,38	196	36,30	153	28,34	154	28,52
Hurtos (con tentativa)	310	57,42	277	51,31	272	50,38	302	55,94	312	57,79	250	46,31

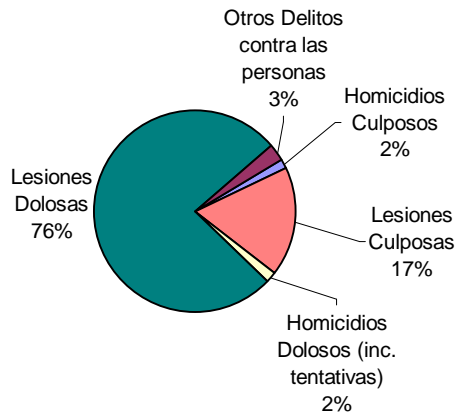


FORMOSA AÑO 2008

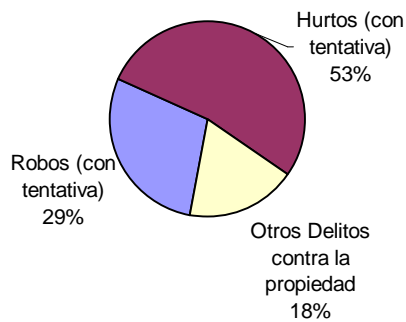
Distribución de hechos delictuosos registrados



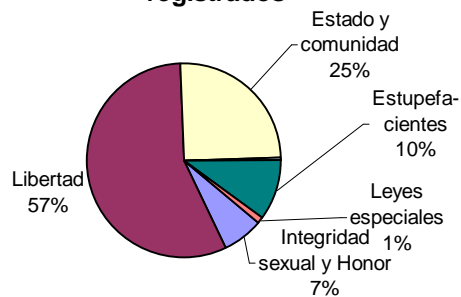
Distribución de delitos contra las personas



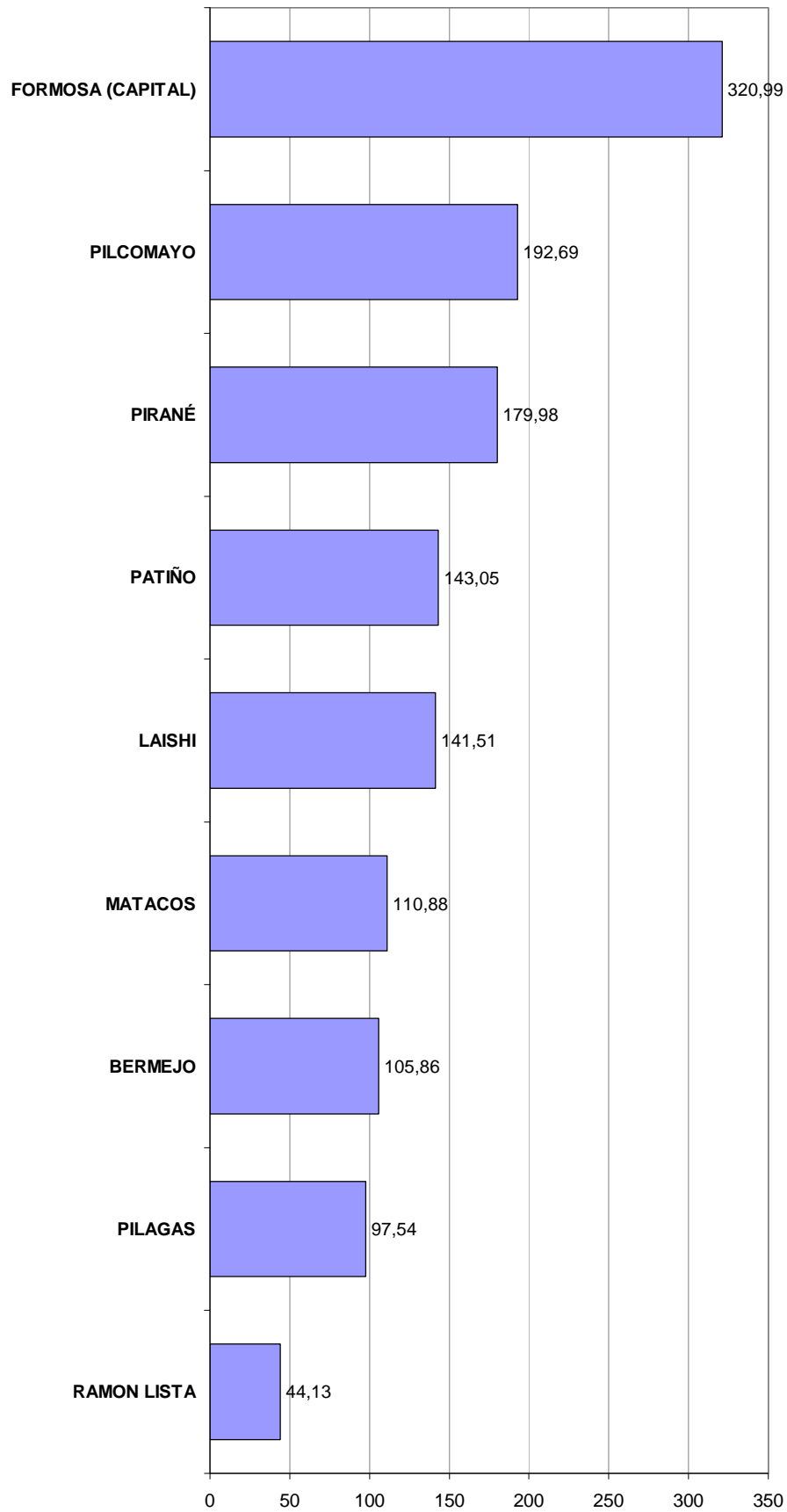
Distribución de delitos contra la propiedad



Distribución de otros hechos delictuosos registrados



Tasas de Hechos Delictuosos registrados cada 10.000 hab. por Departamento



PLANILLA DE FRECUENCIAS SNIC POR DEPARTAMENTOS

DELITOS	FRECUENCIA	TASA C/10000 Hab.
BERMEJO		
DELITOS CONTRA LAS PERSONAS		
Homicidios Dolosos	2	1,41
Homicidios dolosos en grado de tentativa	0	0,00
Homicidios culposos en accidentes de tránsito	0	0,00
Homicidios culposos por otros hechos	0	0,00
Lesiones dolosas	39	27,52
Lesiones culposas en accidentes de tránsito	3	2,12
Lesiones culposas por otros hechos	0	0,00
Otros delitos contra las personas	3	2,12
Total de delitos contra las personas	47	33,17
DELITOS CONTRA LA INTEGRIDAD SEXUAL Y EL HONOR		
Delitos contra el honor	0	0,00
Violaciones	3	2,12
Otros delitos contra la integridad sexual	2	1,41
Total de delitos contra la integridad sexual y el honor	5	3,53
DELITOS CONTRA LA LIBERTAD		
Amenazas	6	4,23
Otros delitos contra la libertad	4	2,82
Total de delitos contra la libertad	10	7,06
DELITOS CONTRA LA PROPIEDAD		
Robos y tentativas de robo (ex. los agrav. por el res. de lesiones y/o muertes)	28	19,76
Robos agrav. y tentativas de robo agrav. por el res. de lesiones y/o muerte.	0	0,00
Hurtos y tentativa de hurto.	35	24,70
Otros delitos contra la propiedad	18	12,70
Total de delitos contra la propiedad	81	57,16
DELITOS CONTRA EL ESTADO Y LA COMUNIDAD		
Delitos contra la seguridad pública	3	2,12
Delitos contra el orden público	0	0,00
Delitos contra la seguridad de la nación	0	0,00
Delitos contra los poderes públicos y el orden constitucional	0	0,00
Delitos contra la administración pública	4	2,82
Delitos contra la fe pública	0	0,00
Total de delitos contra el estado y la comunidad	7	4,94
DELITOS CONTRA EL ESTADO CIVIL		
LEY 23.737 (estupefacientes)	0	0,00
OTROS DELITOS PREVISTOS EN LEYES ESPECIALES	0	0,00
TOTAL DE HECHOS DELICTUOSOS	150	105,86
FORMOSA (CAPITAL)		
DELITOS CONTRA LAS PERSONAS		
Homicidios Dolosos	12	0,49
Homicidios dolosos en grado de tentativa	17	0,70
Homicidios culposos en accidentes de tránsito	18	0,74
Homicidios culposos por otros hechos	2	0,08
Lesiones dolosas	1.551	63,62
Lesiones culposas en accidentes de tránsito	468	19,20
Lesiones culposas por otros hechos	1	0,04
Otros delitos contra las personas	48	1,97
Total de delitos contra las personas	2.117	86,83
DELITOS CONTRA LA INTEGRIDAD SEXUAL Y EL HONOR		
Delitos contra el honor	0	0,00
Violaciones	24	0,98
Otros delitos contra la integridad sexual	70	2,87
Total de delitos contra la integridad sexual y el honor	94	3,86
DELITOS CONTRA LA LIBERTAD		
Amenazas	808	33,14
Otros delitos contra la libertad	186	7,63
Total de delitos contra la libertad	994	40,77
DELITOS CONTRA LA PROPIEDAD		
Robos y tentativas de robo (ex. los agrav. por el res. de lesiones y/o muertes)	1.241	50,90
Robos agrav. y tentativas de robo agrav. por el res. de lesiones y/o muerte.	0	0,00
Hurtos y tentativa de hurto.	2.081	85,36
Otros delitos contra la propiedad	722	29,61
Total de delitos contra la propiedad	4.044	165,87
DELITOS CONTRA EL ESTADO Y LA COMUNIDAD		
Delitos contra la seguridad pública	88	3,61
Delitos contra el orden público	3	0,12
Delitos contra la seguridad de la nación	0	0,00
Delitos contra los poderes públicos y el orden constitucional	0	0,00
Delitos contra la administración pública	315	12,92
Delitos contra la fe pública	25	1,03
Total de delitos contra el estado y la comunidad	431	17,68
DELITOS CONTRA EL ESTADO CIVIL		
LEY 23.737 (estupefacientes)	140	5,74
OTROS DELITOS PREVISTOS EN LEYES ESPECIALES	6	0,25
TOTAL DE HECHOS DELICTUOSOS	7.826	320,99

DELITOS	FRECUENCIA	TASA C/10000 Hab.
LAISHI		
DELITOS CONTRA LAS PERSONAS		
Homicidios Dolosos	0	0,00
Homicidios dolosos en grado de tentativa	1	0,57
Homicidios culposos en accidentes de tránsito	4	2,26
Homicidios culposos por otros hechos	0	0,00
Lesiones dolosas	57	32,26
Lesiones culposas en accidentes de tránsito	12	6,79
Lesiones culposas por otros hechos	0	0,00
Otros delitos contra las personas	1	0,57
Total de delitos contra las personas	75	42,45
DELITOS CONTRA LA INTEGRIDAD SEXUAL Y EL HONOR		
Delitos contra el honor	0	0,00
Violaciones	2	1,13
Otros delitos contra la integridad sexual	3	1,70
Total de delitos contra la integridad sexual y el honor	5	2,83
DELITOS CONTRA LA LIBERTAD		
Amenazas	24	13,58
Otros delitos contra la libertad	8	4,53
Total de delitos contra la libertad	32	18,11
DELITOS CONTRA LA PROPIEDAD		
Robos y tentativas de robo (ex. los agrav. por el res. de lesiones y/o muertes)	30	16,98
Robos agrav. y tentativas de robo agrav. por el res. de lesiones y/o muerte.	0	0,00
Hurtos y tentativa de hurto.	70	39,62
Otros delitos contra la propiedad	15	8,49
Total de delitos contra la propiedad	115	65,09
DELITOS CONTRA EL ESTADO Y LA COMUNIDAD		
Delitos contra la seguridad pública	8	4,53
Delitos contra el orden público	0	0,00
Delitos contra la seguridad de la nación	0	0,00
Delitos contra los poderes públicos y el orden constitucional	0	0,00
Delitos contra la administración pública	11	6,23
Delitos contra la fe pública	4	2,26
Total de delitos contra el estado y la comunidad	23	13,02
DELITOS CONTRA EL ESTADO CIVIL		
LEY 23.737 (estupefacientes)	0	0,00
OTROS DELITOS PREVISTOS EN LEYES ESPECIALES		
	0	0,00
TOTAL DE HECHOS DELICTUOSOS	250	141,51
MATACOS		
DELITOS CONTRA LAS PERSONAS		
Homicidios Dolosos	2	1,30
Homicidios dolosos en grado de tentativa	1	0,65
Homicidios culposos en accidentes de tránsito	1	0,65
Homicidios culposos por otros hechos	0	0,00
Lesiones dolosas	40	26,09
Lesiones culposas en accidentes de tránsito	4	2,61
Lesiones culposas por otros hechos	0	0,00
Otros delitos contra las personas	3	1,96
Total de delitos contra las personas	51	33,26
DELITOS CONTRA LA INTEGRIDAD SEXUAL Y EL HONOR		
Delitos contra el honor	0	0,00
Violaciones	2	1,30
Otros delitos contra la integridad sexual	1	0,65
Total de delitos contra la integridad sexual y el honor	3	1,96
DELITOS CONTRA LA LIBERTAD		
Amenazas	19	12,39
Otros delitos contra la libertad	5	3,26
Total de delitos contra la libertad	24	15,65
DELITOS CONTRA LA PROPIEDAD		
Robos y tentativas de robo (ex. los agrav. por el res. de lesiones y/o muertes)	28	18,26
Robos agrav. y tentativas de robo agrav. por el res. de lesiones y/o muerte.	0	0,00
Hurtos y tentativa de hurto.	42	27,39
Otros delitos contra la propiedad	7	4,57
Total de delitos contra la propiedad	77	50,22
DELITOS CONTRA EL ESTADO Y LA COMUNIDAD		
Delitos contra la seguridad pública	8	5,22
Delitos contra el orden público	0	0,00
Delitos contra la seguridad de la nación	0	0,00
Delitos contra los poderes públicos y el orden constitucional	0	0,00
Delitos contra la administración pública	6	3,91
Delitos contra la fe pública	0	0,00
Total de delitos contra el estado y la comunidad	14	9,13
DELITOS CONTRA EL ESTADO CIVIL		
LEY 23.737 (estupefacientes)	1	0,65
OTROS DELITOS PREVISTOS EN LEYES ESPECIALES		
	0	0,00
TOTAL DE HECHOS DELICTUOSOS	170	110,88

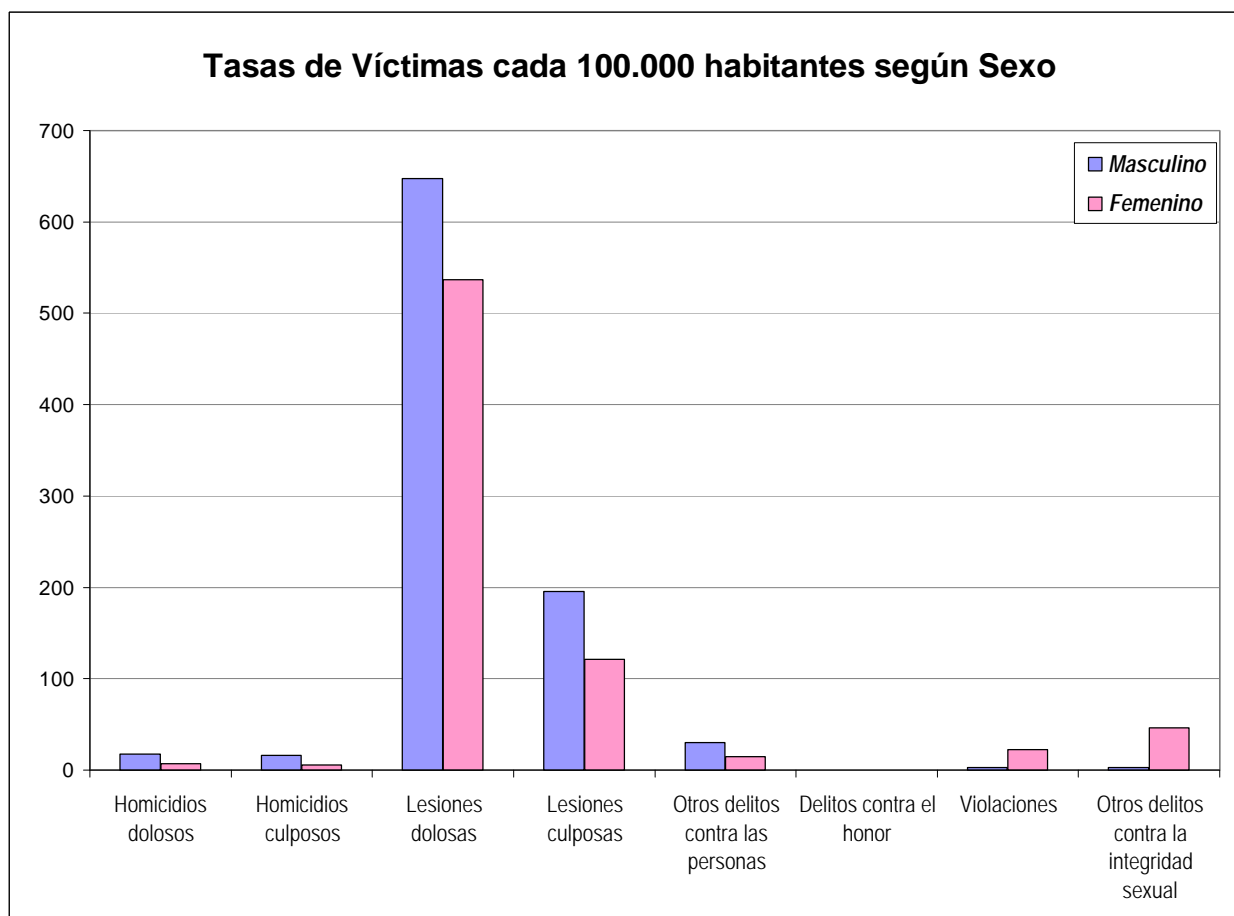
DELITOS	FRECUENCIA	TASA C/10000 Hab.
PATIÑO		
DELITOS CONTRA LAS PERSONAS		
Homicidios Dolosos	5	0,75
Homicidios dolosos en grado de tentativa	1	0,15
Homicidios culposos en accidentes de tránsito	5	0,75
Homicidios culposos por otros hechos	0	0,00
Lesiones dolosas	238	35,61
Lesiones culposas en accidentes de tránsito	21	3,14
Lesiones culposas por otros hechos	0	0,00
Otros delitos contra las personas	12	1,80
Total de delitos contra las personas	282	42,20
DELITOS CONTRA LA INTEGRIDAD SEXUAL Y EL HONOR		
Delitos contra el honor	0	0,00
Violaciones	11	1,65
Otros delitos contra la integridad sexual	13	1,95
Total de delitos contra la integridad sexual y el honor	24	3,59
DELITOS CONTRA LA LIBERTAD		
Amenazas	94	14,07
Otros delitos contra la libertad	26	3,89
Total de delitos contra la libertad	120	17,96
DELITOS CONTRA LA PROPIEDAD		
Robos y tentativas de robo (ex. los agrav. por el res. de lesiones y/o muertes)	130	19,45
Robos agrav. y tentativas de robo agrav. por el res. de lesiones y/o muerte.	0	0,00
Hurtos y tentativa de hurto.	238	35,61
Otros delitos contra la propiedad	110	16,46
Total de delitos contra la propiedad	478	71,52
DELITOS CONTRA EL ESTADO Y LA COMUNIDAD		
Delitos contra la seguridad pública	23	3,44
Delitos contra el orden público	0	0,00
Delitos contra la seguridad de la nación	0	0,00
Delitos contra los poderes públicos y el orden constitucional	0	0,00
Delitos contra la administración pública	28	4,19
Delitos contra la fe pública	1	0,15
Total de delitos contra el estado y la comunidad	52	7,78
DELITOS CONTRA EL ESTADO CIVIL		
LEY 23.737 (estupefacientes)	0	0,00
OTROS DELITOS PREVISTOS EN LEYES ESPECIALES	0	0,00
TOTAL DE HECHOS DELICTUOSOS	956	143,05
PILAGAS		
DELITOS CONTRA LAS PERSONAS		
Homicidios Dolosos	2	1,18
Homicidios dolosos en grado de tentativa	0	0,00
Homicidios culposos en accidentes de tránsito	1	0,59
Homicidios culposos por otros hechos	0	0,00
Lesiones dolosas	28	16,45
Lesiones culposas en accidentes de tránsito	2	1,18
Lesiones culposas por otros hechos	1	0,59
Otros delitos contra las personas	0	0,00
Total de delitos contra las personas	34	19,98
DELITOS CONTRA LA INTEGRIDAD SEXUAL Y EL HONOR		
Delitos contra el honor	0	0,00
Violaciones	2	1,18
Otros delitos contra la integridad sexual	1	0,59
Total de delitos contra la integridad sexual y el honor	3	1,76
DELITOS CONTRA LA LIBERTAD		
Amenazas	7	4,11
Otros delitos contra la libertad	3	1,76
Total de delitos contra la libertad	10	5,88
DELITOS CONTRA LA PROPIEDAD		
Robos y tentativas de robo (ex. los agrav. por el res. de lesiones y/o muertes)	28	16,45
Robos agrav. y tentativas de robo agrav. por el res. de lesiones y/o muerte.	0	0,00
Hurtos y tentativa de hurto.	69	40,55
Otros delitos contra la propiedad	8	4,70
Total de delitos contra la propiedad	105	61,70
DELITOS CONTRA EL ESTADO Y LA COMUNIDAD		
Delitos contra la seguridad pública	5	2,94
Delitos contra el orden público	0	0,00
Delitos contra la seguridad de la nación	0	0,00
Delitos contra los poderes públicos y el orden constitucional	0	0,00
Delitos contra la administración pública	8	4,70
Delitos contra la fe pública	0	0,00
Total de delitos contra el estado y la comunidad	13	7,64
DELITOS CONTRA EL ESTADO CIVIL		
LEY 23.737 (estupefacientes)	0	0,00
OTROS DELITOS PREVISTOS EN LEYES ESPECIALES	1	0,59
TOTAL DE HECHOS DELICTUOSOS	166	97,54

DELITOS	FRECUENCIA	TASA C/10000 Hab.
PILCOMAYO		
DELITOS CONTRA LAS PERSONAS		
Homicidios Dolosos	5	0,60
Homicidios dolosos en grado de tentativa	6	0,72
Homicidios culposos en accidentes de tránsito	13	1,55
Homicidios culposos por otros hechos	0	0,00
Lesiones dolosas	424	50,62
Lesiones culposas en accidentes de tránsito	68	8,12
Lesiones culposas por otros hechos	1	0,12
Otros delitos contra las personas	19	2,27
Total de delitos contra las personas	536	63,99
DELITOS CONTRA LA INTEGRIDAD SEXUAL Y EL HONOR		
Delitos contra el honor	0	0,00
Violaciones	13	1,55
Otros delitos contra la integridad sexual	16	1,91
Total de delitos contra la integridad sexual y el honor	29	3,46
DELITOS CONTRA LA LIBERTAD		
Amenazas	220	26,26
Otros delitos contra la libertad	43	5,13
Total de delitos contra la libertad	263	31,40
DELITOS CONTRA LA PROPIEDAD		
Robos y tentativas de robo (ex. los agrav. por el res. de lesiones y/o muertes)	188	22,44
Robos agrav. y tentativas de robo agrav. por el res. de lesiones y/o muerte.	1	0,12
Hurtos y tentativa de hurto.	384	45,84
Otros delitos contra la propiedad	116	13,85
Total de delitos contra la propiedad	689	82,26
DELITOS CONTRA EL ESTADO Y LA COMUNIDAD		
Delitos contra la seguridad pública	25	2,98
Delitos contra el orden público	0	0,00
Delitos contra la seguridad de la nación	0	0,00
Delitos contra los poderes públicos y el orden constitucional	0	0,00
Delitos contra la administración pública	32	3,82
Delitos contra la fe pública	1	0,12
Total de delitos contra el estado y la comunidad	58	6,92
DELITOS CONTRA EL ESTADO CIVIL		
LEY 23.737 (estupefacientes)	1	0,12
LEY 23.737 (estupefacientes)	37	4,42
OTROS DELITOS PREVISTOS EN LEYES ESPECIALES	1	0,12
TOTAL DE HECHOS DELICTUOSOS	1.614	192,69
PIRANÉ		
DELITOS CONTRA LAS PERSONAS		
Homicidios Dolosos	1	0,15
Homicidios dolosos en grado de tentativa	2	0,30
Homicidios culposos en accidentes de tránsito	8	1,21
Homicidios culposos por otros hechos	1	0,15
Lesiones dolosas	300	45,22
Lesiones culposas en accidentes de tránsito	27	4,07
Lesiones culposas por otros hechos	1	0,15
Otros delitos contra las personas	14	2,11
Total de delitos contra las personas	354	53,36
DELITOS CONTRA LA INTEGRIDAD SEXUAL Y EL HONOR		
Delitos contra el honor	0	0,00
Violaciones	9	1,36
Otros delitos contra la integridad sexual	13	1,96
Total de delitos contra la integridad sexual y el honor	22	3,32
DELITOS CONTRA LA LIBERTAD		
Amenazas	126	18,99
Otros delitos contra la libertad	28	4,22
Total de delitos contra la libertad	154	23,21
DELITOS CONTRA LA PROPIEDAD		
Robos y tentativas de robo (ex. los agrav. por el res. de lesiones y/o muertes)	115	17,33
Robos agrav. y tentativas de robo agrav. por el res. de lesiones y/o muerte.	0	0,00
Hurtos y tentativa de hurto.	362	54,57
Otros delitos contra la propiedad	124	18,69
Total de delitos contra la propiedad	601	90,59
DELITOS CONTRA EL ESTADO Y LA COMUNIDAD		
Delitos contra la seguridad pública	24	3,62
Delitos contra el orden público	0	0,00
Delitos contra la seguridad de la nación	0	0,00
Delitos contra los poderes públicos y el orden constitucional	0	0,00
Delitos contra la administración pública	33	4,97
Delitos contra la fe pública	4	0,60
Total de delitos contra el estado y la comunidad	61	9,19
DELITOS CONTRA EL ESTADO CIVIL		
LEY 23.737 (estupefacientes)	1	0,15
LEY 23.737 (estupefacientes)	1	0,15
OTROS DELITOS PREVISTOS EN LEYES ESPECIALES	0	0,00
TOTAL DE HECHOS DELICTUOSOS	1.194	179,98

DELITOS	FRECUENCIA	TASA C/10000 Hab.
RAMON LISTA		
DELITOS CONTRA LAS PERSONAS		
Homicidios Dolosos	1	0,67
Homicidios dolosos en grado de tentativa	2	1,34
Homicidios culposos en accidentes de tránsito	0	0,00
Homicidios culposos por otros hechos	0	0,00
Lesiones dolosas	10	6,69
Lesiones culposas en accidentes de tránsito	2	1,34
Lesiones culposas por otros hechos	0	0,00
Otros delitos contra las personas	2	1,34
Total de delitos contra las personas	17	11,37
DELITOS CONTRA LA INTEGRIDAD SEXUAL Y EL HONOR		
Delitos contra el honor	0	0,00
Violaciones	1	0,67
Otros delitos contra la integridad sexual	2	1,34
Total de delitos contra la integridad sexual y el honor	3	2,01
DELITOS CONTRA LA LIBERTAD		
Amenazas	4	2,67
Otros delitos contra la libertad	1	0,67
Total de delitos contra la libertad	5	3,34
DELITOS CONTRA LA PROPIEDAD		
Robos y tentativas de robo (ex. los agrav. por el res. de lesiones y/o muertes)	7	4,68
Robos agrav. y tentativas de robo agrav. por el res. de lesiones y/o muerte.	0	0,00
Hurtos y tentativa de hurto.	22	14,71
Otros delitos contra la propiedad	4	2,67
Total de delitos contra la propiedad	33	22,06
DELITOS CONTRA EL ESTADO Y LA COMUNIDAD		
Delitos contra la seguridad pública	4	2,67
Delitos contra el orden público	1	0,67
Delitos contra la seguridad de la nación	0	0,00
Delitos contra los poderes públicos y el orden constitucional	0	0,00
Delitos contra la administración pública	2	1,34
Delitos contra la fe pública	1	0,67
Total de delitos contra el estado y la comunidad	8	5,35
DELITOS CONTRA EL ESTADO CIVIL		
LEY 23.737 (estupefacientes)	0	0,00
OTROS DELITOS PREVISTOS EN LEYES ESPECIALES	0	0,00
TOTAL DE HECHOS DELICTUOSOS	66	44,13
PREFECTURA		
DELITOS CONTRA LAS PERSONAS		
Homicidios Dolosos	0	0,00
Homicidios dolosos en grado de tentativa	0	0,00
Homicidios culposos en accidentes de tránsito	0	0,00
Homicidios culposos por otros hechos	0	0,00
Lesiones dolosas	0	0,00
Lesiones culposas en accidentes de tránsito	0	0,00
Lesiones culposas por otros hechos	0	0,00
Otros delitos contra las personas	0	0,00
Total de delitos contra las personas	0	0,00
DELITOS CONTRA LA INTEGRIDAD SEXUAL Y EL HONOR		
Delitos contra el honor	0	0,00
Violaciones	0	0,00
Otros delitos contra la integridad sexual	0	0,00
Total de delitos contra la integridad sexual y el honor	0	0,00
DELITOS CONTRA LA LIBERTAD		
Amenazas	2	0,00
Otros delitos contra la libertad	0	0,00
Total de delitos contra la libertad	2	0,00
DELITOS CONTRA LA PROPIEDAD		
Robos y tentativas de robo (ex. los agrav. por el res. de lesiones y/o muertes)	0	0,00
Robos agrav. y tentativas de robo agrav. por el res. de lesiones y/o muerte.	0	0,00
Hurtos y tentativa de hurto.	3	0,00
Otros delitos contra la propiedad	0	0,00
Total de delitos contra la propiedad	3	0,00
DELITOS CONTRA EL ESTADO Y LA COMUNIDAD		
Delitos contra la seguridad pública	1	0,00
Delitos contra el orden público	0	0,00
Delitos contra la seguridad de la nación	0	0,00
Delitos contra los poderes públicos y el orden constitucional	0	0,00
Delitos contra la administración pública	3	0,00
Delitos contra la fe pública	1	0,00
Total de delitos contra el estado y la comunidad	5	0,00
DELITOS CONTRA EL ESTADO CIVIL		
LEY 23.737 (estupefacientes)	26	0,00
OTROS DELITOS PREVISTOS EN LEYES ESPECIALES	5	0,00
TOTAL DE HECHOS DELICTUOSOS	41	0,00

DELITOS	FRECUENCIA	TASA C/10000 Hab.
GENDARMERÍA		
DELITOS CONTRA LAS PERSONAS		
Homicidios Dolosos	0	0,00
Homicidios dolosos en grado de tentativa	0	0,00
Homicidios culposos en accidentes de tránsito	0	0,00
Homicidios culposos por otros hechos	0	0,00
Lesiones dolosas	0	0,00
Lesiones culposas en accidentes de tránsito	2	0,00
Lesiones culposas por otros hechos	0	0,00
Otros delitos contra las personas	0	0,00
Total de delitos contra las personas	2	0,00
DELITOS CONTRA LA INTEGRIDAD SEXUAL Y EL HONOR		
Delitos contra el honor	0	0,00
Violaciones	0	0,00
Otros delitos contra la integridad sexual	0	0,00
Total de delitos contra la integridad sexual y el honor	0	0,00
DELITOS CONTRA LA LIBERTAD		
Amenazas	1	0,00
Otros delitos contra la libertad	1	0,00
Total de delitos contra la libertad	2	0,00
DELITOS CONTRA LA PROPIEDAD		
Robos y tentativas de robo (ex. los agrav. por el res. de lesiones y/o muertes)	8	0,00
Robos agrav. y tentativas de robo agrav. por el res. de lesiones y/o muerte.	0	0,00
Hurtos y tentativa de hurto.	4	0,00
Otros delitos contra la propiedad	9	0,00
Total de delitos contra la propiedad	21	0,00
DELITOS CONTRA EL ESTADO Y LA COMUNIDAD		
Delitos contra la seguridad pública	8	0,00
Delitos contra el orden público	1	0,00
Delitos contra la seguridad de la nación	0	0,00
Delitos contra los poderes públicos y el orden constitucional	1	0,00
Delitos contra la administración pública	6	0,00
Delitos contra la fe pública	32	0,00
Total de delitos contra el estado y la comunidad	48	0,00
DELITOS CONTRA EL ESTADO CIVIL		
LEY 23.737 (estupefacientes)	85	0,00
OTROS DELITOS PREVISTOS EN LEYES ESPECIALES	15	0,00
TOTAL DE HECHOS DELICTUOSOS	173	0,00
POLICÍA FEDERAL ARGENTINA		
DELITOS CONTRA LAS PERSONAS		
Homicidios Dolosos	0	0,00
Homicidios dolosos en grado de tentativa	0	0,00
Homicidios culposos en accidentes de tránsito	0	0,00
Homicidios culposos por otros hechos	0	0,00
Lesiones dolosas	0	0,00
Lesiones culposas en accidentes de tránsito	0	0,00
Lesiones culposas por otros hechos	0	0,00
Otros delitos contra las personas	0	0,00
Total de delitos contra las personas	0	0,00
DELITOS CONTRA LA INTEGRIDAD SEXUAL Y EL HONOR		
Delitos contra el honor	0	0,00
Violaciones	0	0,00
Otros delitos contra la integridad sexual	0	0,00
Total de delitos contra la integridad sexual y el honor	0	0,00
DELITOS CONTRA LA LIBERTAD		
Amenazas	0	0,00
Otros delitos contra la libertad	0	0,00
Total de delitos contra la libertad	0	0,00
DELITOS CONTRA LA PROPIEDAD		
Robos y tentativas de robo (ex. los agrav. por el res. de lesiones y/o muertes)	0	0,00
Robos agrav. y tentativas de robo agrav. por el res. de lesiones y/o muerte.	0	0,00
Hurtos y tentativa de hurto.	0	0,00
Otros delitos contra la propiedad	0	0,00
Total de delitos contra la propiedad	0	0,00
DELITOS CONTRA EL ESTADO Y LA COMUNIDAD		
Delitos contra la seguridad pública	0	0,00
Delitos contra el orden público	0	0,00
Delitos contra la seguridad de la nación	0	0,00
Delitos contra los poderes públicos y el orden constitucional	0	0,00
Delitos contra la administración pública	0	0,00
Delitos contra la fe pública	0	0,00
Total de delitos contra el estado y la comunidad	0	0,00
DELITOS CONTRA EL ESTADO CIVIL		
LEY 23.737 (estupefacientes)	1	0,00
OTROS DELITOS PREVISTOS EN LEYES ESPECIALES	0	0,00
TOTAL DE HECHOS DELICTUOSOS	1	0,00

Delitos contra las Personas, contra la Integridad Sexual y el Honor HECHOS Y VICTIMAS		FORMOSA							
AÑO 2008									
Tipo de Delito	HECHOS		VICTIMAS						
	Total de Hechos	Tasa de Hechos c/100.000 hab.	Masculino	Tasa de Víctimas Masculinas c/100.000 hab.	Femenino	Tasa de Víctimas Femeninas c/100.000 hab.	No Consta	Total Víctimas	Tasa del total de Víctimas c/100.000 hab.
DELITOS CONTRA LAS PERSONAS									
Homicidios dolosos	30	5,56	24	8,83	9	3,36	0	33	6,11
Homicidios dolosos en grado de tentativa	30	5,56	23	8,46	9	3,36	0	32	5,93
Homicidios culposos en accidentes de tránsito	50	9,26	40	14,71	15	5,60	0	55	10,19
Homicidios culposos por otros hechos	3	0,56	3	1,10	0	0,00	0	3	0,56
Lesiones dolosas	2.687	497,70	1.761	647,68	1.439	536,96	0	3.200	592,72
Lesiones culposas en accidentes de tránsito	609	112,80	528	194,19	323	120,53	0	851	157,63
Lesiones culposas por otros hechos	4	0,74	3	1,10	1	0,37	0	4	0,74
Otros delitos contra las personas	102	18,89	81	29,79	40	14,93	2	123	22,78
Total de delitos contra las personas	3.515	651,07	2.463	905,87	1.836	685,10	2	4.301	796,65
DELITOS CONTRA LA INTEGRIDAD SEXUAL Y EL HONOR									
Delitos contra el honor	0	0,00	0	0,00	0	0,00	0	0	0,00
Violaciones	67	12,41	7	2,57	60	22,39	0	67	12,41
Otros delitos contra la integridad sexual	121	22,41	8	2,94	124	46,27	0	132	24,45
Total de delitos contra la integridad sexual y el honor	188	34,82	15	5,52	184	68,66	0	199	36,86
TOTALES	3.703	685,89	2.478	911,39	2.020	753,76	2	4.500	833,51



ACLARACION SOBRE EL SISTEMA DE ALERTA TEMPRANA

S.A.T.

Este Sistema se realiza sobre la base de la información desagregada que cada Policía y Fuerza de Seguridad remite sobre homicidios dolosos, culposos en hechos de tránsito y delitos contra la propiedad.

Existen casos registrados en el Sistema Nacional de Información Criminal (SNIC) que no fueron informados en forma desagregada en el SAT.

Por tal motivo siempre la cantidad de casos del SAT es inferior a la del SNIC, tal como surge del primer cuadro que se presenta a continuación.

Reporte Anual del Sistema de Alerta Temprana - HOMICIDIOS FORMOSA - Año 2008

Cuadro Resumen. Total de homicidios por mes

Hechos	HOMICIDIOS DOLOSOS		HOMICIDIOS CULPOSOS EN HECHOS DE TRANSITO	
	SNIC	SAT	SNIC	SAT
Enero	0	0	2	2
Febrero	2	2	2	2
Marzo	2	2	6	6
Abril	3	3	4	4
Mayo	4	4	4	4
Junio	5	5	2	2
Julio	1	1	9	9
Agosto	1	1	6	6
Septiembre	0	0	1	1
Octubre	4	4	4	4
Noviembre	2	0	4	0
Diciembre	6	0	6	0
Total	30	22	50	40
Promedio mensual	3		4	
Tasa c/100 mil hab.	5,56		9,26	

Aclaración: Del total de los homicidios dolosos y culposos en hechos de tránsito informados en las planillas de hechos delictuosos (SNIC), se posee información detallada solamente del total que aparece en la columna del Sistema de Alerta Temprana (SAT).

Cuadro Resumen. Total de homicidios del año*

Tipo de Homicidio	Valores Absolutos	Tipos de Homicidios
Homicidios dolosos	30	<div style="text-align: center;"> <p>Tipos de Homicidios</p> <p>Homicidios culposos en tránsito 60%</p> <p>Homicidios dolosos 36%</p> <p>Homicidios culposos por otros hechos** 4%</p> </div>
Homicidios culposos en tránsito	50	
Homicidios culposos por otros hechos**	3	
Total de Homicidios	83	

*Los datos de este cuadro provienen de las planillas de Hechos Delictuosos

**De los Homicidios Culposos por otros hechos no se cuenta con información más detallada.

Homicidios Dolosos

FORMOSA - Año 2008

Cuadro Resumen de Homicidios dolosos.

Cantidad total de hechos, de víctimas y de imputados

Homicidios dolosos	Hechos	Víctimas	Imputados
	22	25	36

Serie hechos

En esta serie de cuadros se presenta información resumida acerca de las características del tipo de hecho homicidio doloso.

Cuadro 1. Distribución de frecuencias de homicidios dolosos por tipo de lugar de ocurrencia

Tipo de lugar	Cant.
Vía Pública	7
Domicilio Particular	12
Comercio	0
Interior de Rodados	0
Cárcel o Comisaría	0
Otro Lugar	3
Sin Datos	0
<i>Total</i>	22

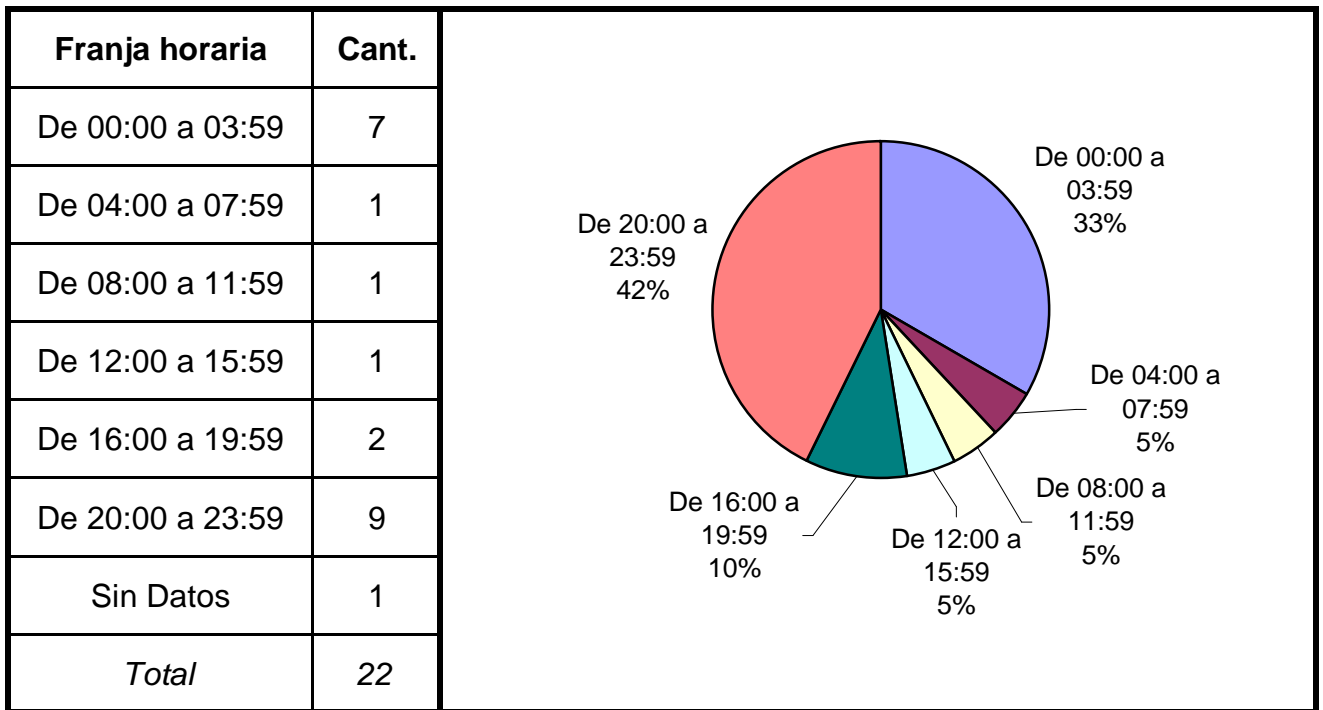
The pie chart illustrates the distribution of 22 homicides by location. The largest portion is at 'Domicilio Particular' (54%), followed by 'Vía Pública' (32%) and 'Otro Lugar' (14%).

Cuadro 2. Distribución de frecuencias de homicidios dolosos por clase de arma

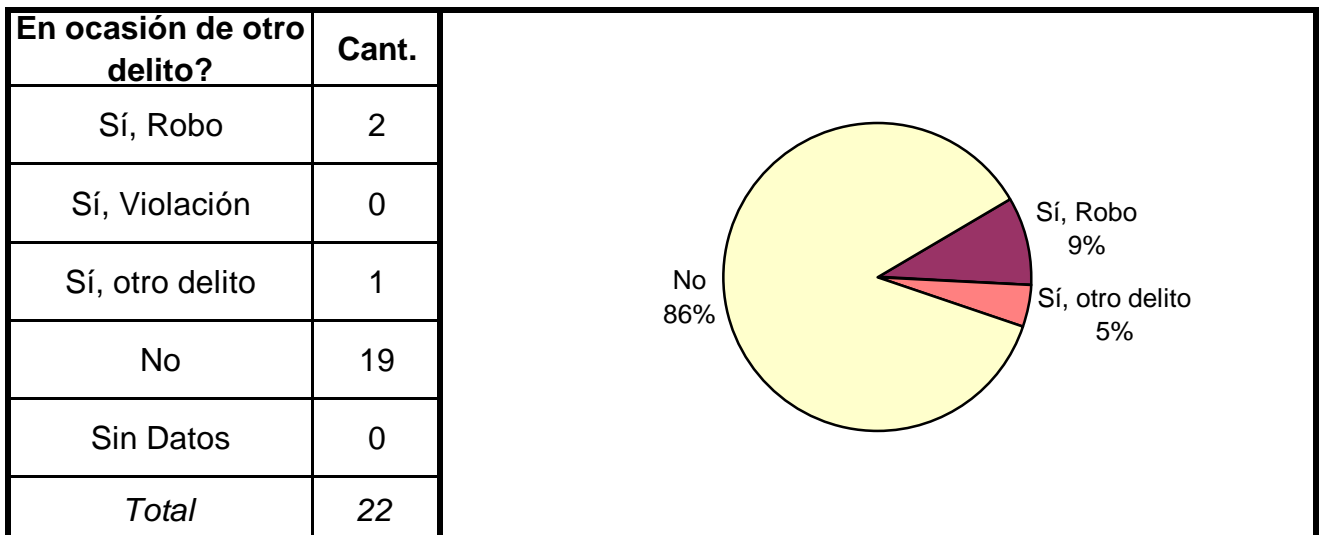
Clase de arma	Cant.
De Fuego	5
Blanca	11
Otra Arma	2
Sin Armas	4
Sin Datos	0
<i>Total</i>	22

The pie chart shows the distribution of 22 homicides by weapon type. 'Blanca' (unarmed) is the most common category at 50%, followed by 'De Fuego' (firearm) at 23%, 'Sin Armas' (no weapon) at 18%, and 'Otra Arma' (other weapon) at 9%.

Cuadro 3. Distribución de frecuencias de homicidios dolosos por franja horaria de ocurrencia



Cuadro 4. Distribución de frecuencias de homicidios dolosos según circunstancias en que se produjeron



Cuadro 5. Distribución de frecuencias de homicidios dolosos en ocasión de robo por tipo de lugar de ocurrencia

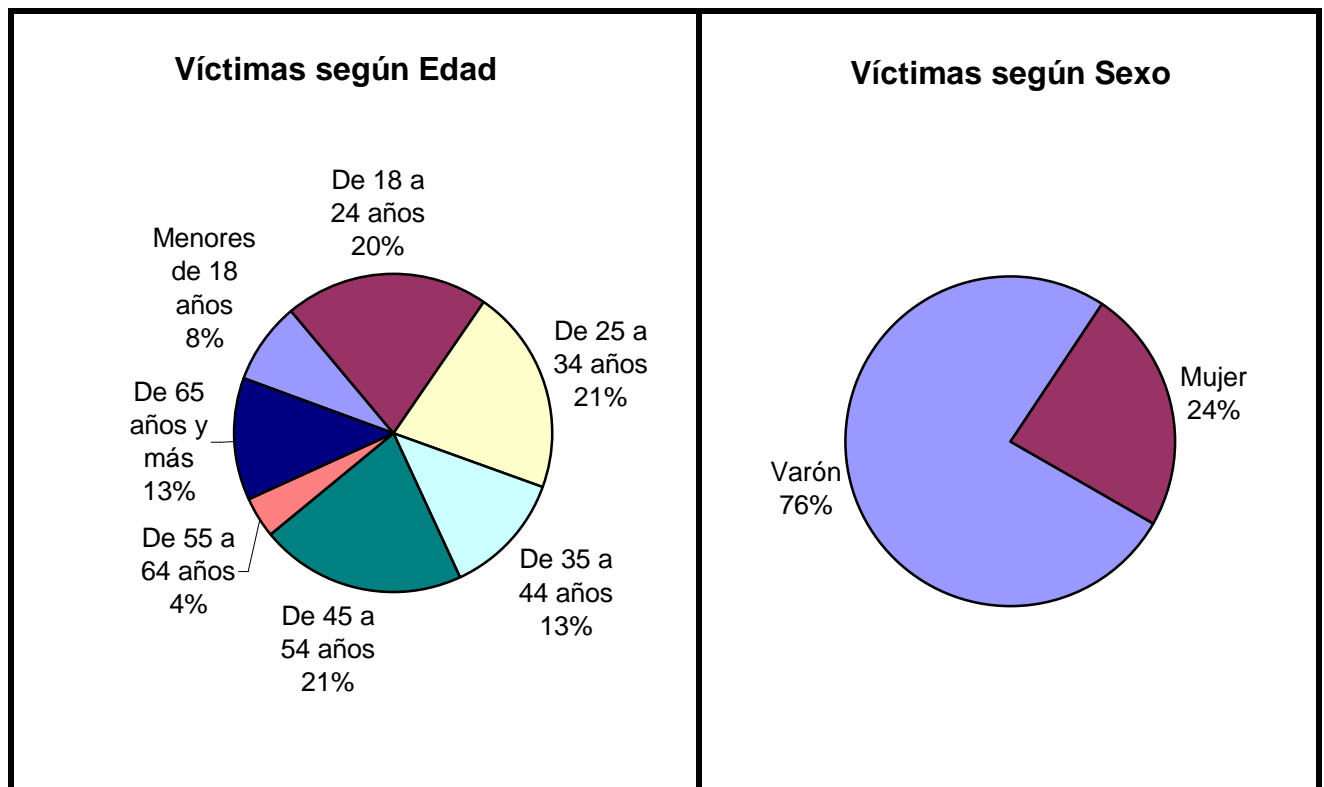
Tipo de lugar	Cant.	
Vía Pública	0	
Domicilio Particular	2	
Comercio	0	
Interior de Rodados	0	
Cárcel o Comisaría	0	
Otro Lugar	0	
Sin Datos	0	
<i>Total</i>	2	

Serie personas

En esta serie de cuadros se presenta información resumida acerca de las personas involucradas en homicidios dolosos.

Cuadro 1. Víctimas de homicidios dolosos según sexo por grupo de edades

Grupo de edad	Varón	Mujer	Sin Datos	Total
Menores de 18 años	1	1	0	2
De 18 a 24 años	5	0	0	5
De 25 a 34 años	5	0	0	5
De 35 a 44 años	2	1	0	3
De 45 a 54 años	4	1	0	5
De 55 a 64 años	0	1	0	1
De 65 años y más	1	2	0	3
Sin Datos	1	0	0	1
<i>Total</i>	<i>19</i>	<i>6</i>	<i>0</i>	<i>25</i>

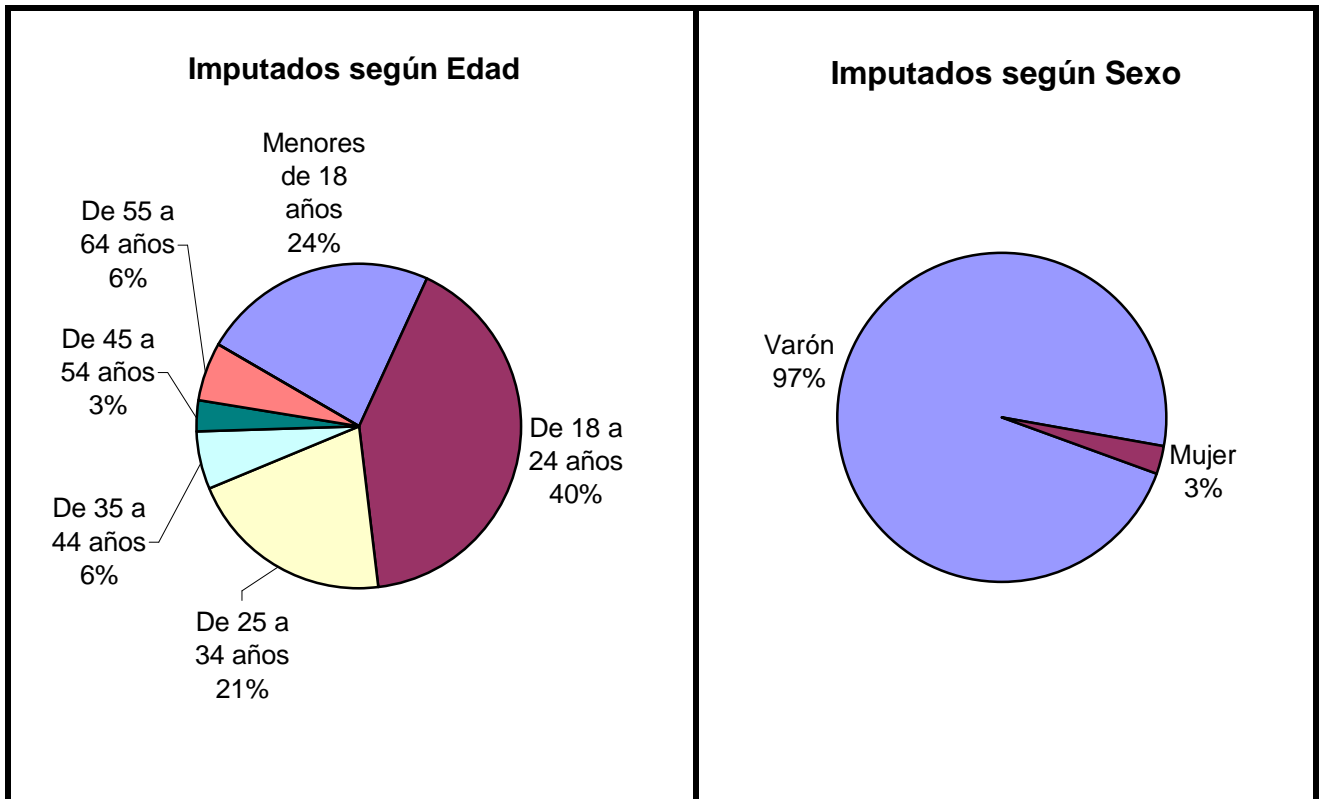


Cuadro 2. Víctimas de homicidios dolosos según clase de víctima

Clase de Víctima	Cant.	
Civil	25	
Policía en Servicio	0	
Policía fuera de Servicio	0	
Seguridad Privada	0	
Otra fuerza de seguridad	0	
Sin Datos	0	
<i>Total</i>	<i>25</i>	

Cuadro 3. Imputados de homicidios dolosos según sexo por grupo de edades

Grupo de edad	Varón	Mujer	Sin Datos	Total
Menores de 18 años	8	0	0	8
De 18 a 24 años	14	0	0	14
De 25 a 34 años	6	1	0	7
De 35 a 44 años	2	0	0	2
De 45 a 54 años	1	0	0	1
De 55 a 64 años	2	0	0	2
De 65 años y más	0	0	0	0
Sin Datos	2	0	0	2
<i>Total</i>	<i>35</i>	<i>1</i>	<i>0</i>	<i>36</i>



Cuadro 4. Imputados de homicidios dolosos según clase de imputado

Clase de Imputado	Cant.	
Civil	36	
Policía en Servicio	0	
Policía fuera de Servicio	0	
Seguridad Privada	0	
Otra fuerza de seguridad	0	
Sin Datos	0	
<i>Total</i>	<i>36</i>	

Dirección Nacional de Política Criminal - Ministerio de Justicia, Seguridad y DD.HH.

Homicidios Culposos en Hechos de Tránsito

FORMOSA - Año 2008

Cuadro Resumen de Homicidios culposos en hechos de tránsito.

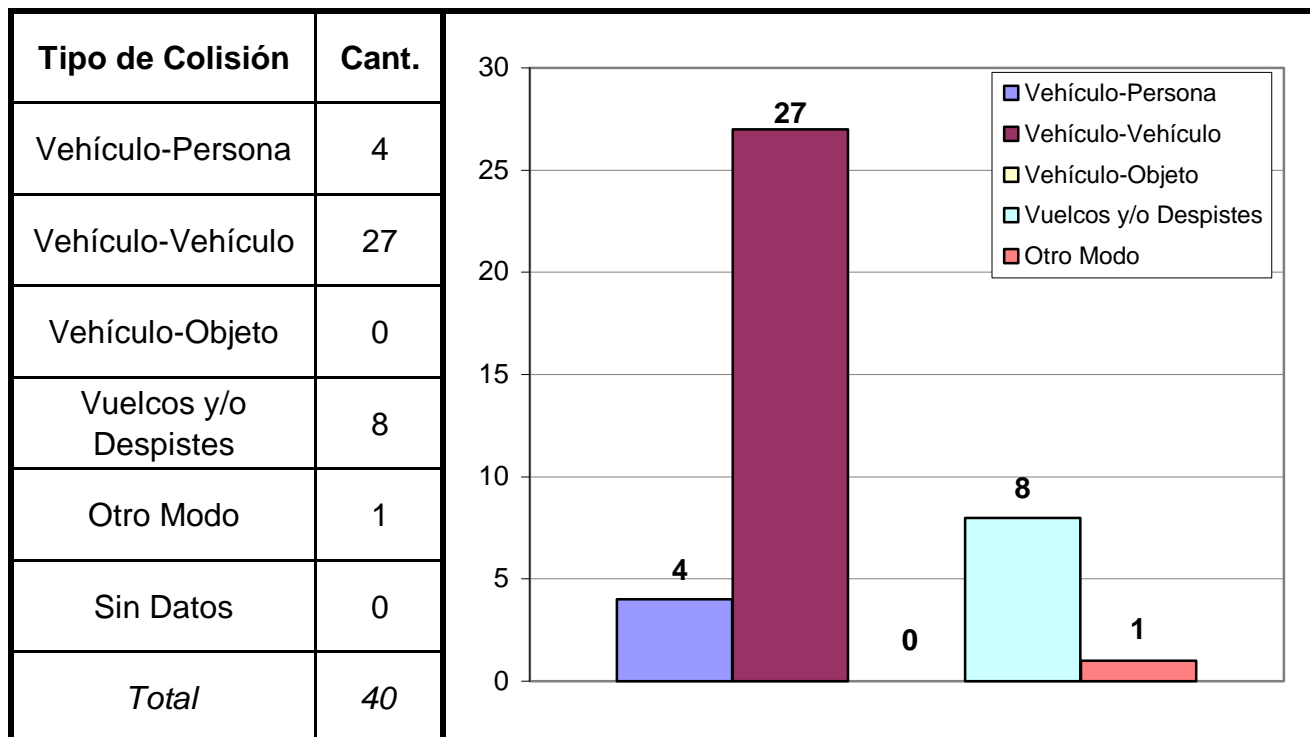
Cantidad total de hechos, de víctimas y de imputados.

Homicidios Culposos en Hechos de Tránsito	Hechos	Víctimas	Imputados
	40	45	40

Serie hechos

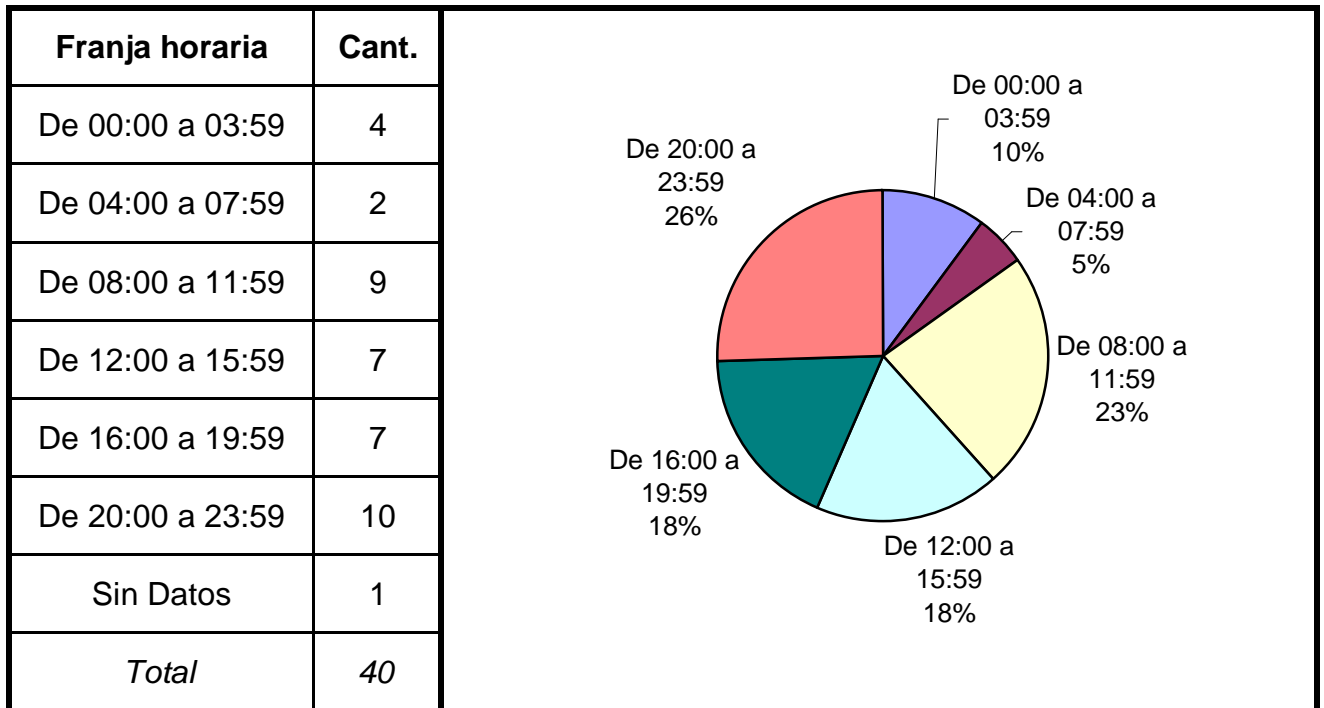
En esta serie de cuadros se presenta información resumida acerca de las características del tipo de hecho homicidio culposo en hecho de tránsito.

Cuadro 1. Distribución de frecuencias de homicidios culposos en hecho de tránsito por tipo de colisión

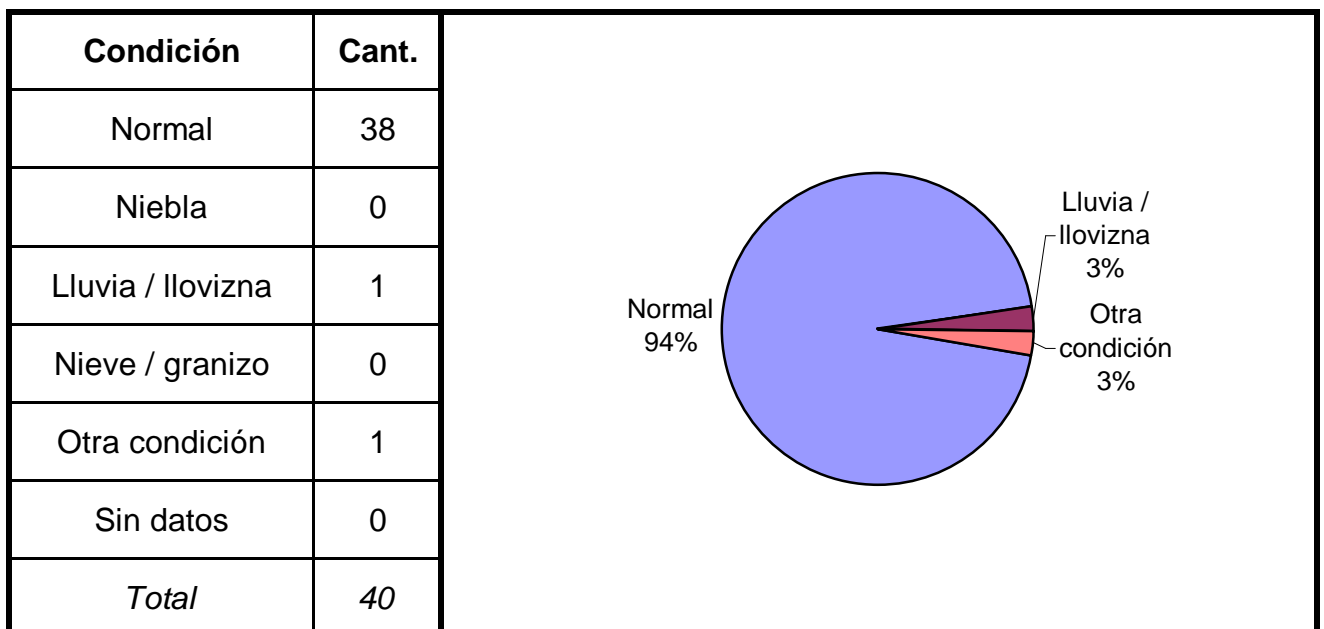


(Aclaración: el total de tipos de colisión puede no coincidir con el total de hechos debido a que las categorías consideradas no son excluyentes de modo que se puede dar más de una modalidad por hecho)

Cuadro 2. Distribución de frecuencias de homicidios culposos en hechos de tránsito por franja horaria de ocurrencia

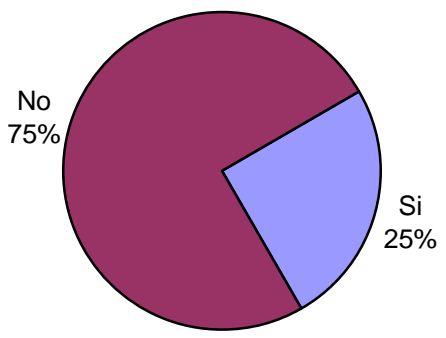


Cuadro 3. Distribución de frecuencias de homicidios culposos en hechos de tránsito según condiciones climáticas



Cuadro 4. Distribución de frecuencias de homicidios culposos en hechos de tránsito según se trate de hechos ocurridos en intersección de calles

Intersección	Cant.
Si	10
No	30
Sin datos	0
<i>Total</i>	<i>40</i>

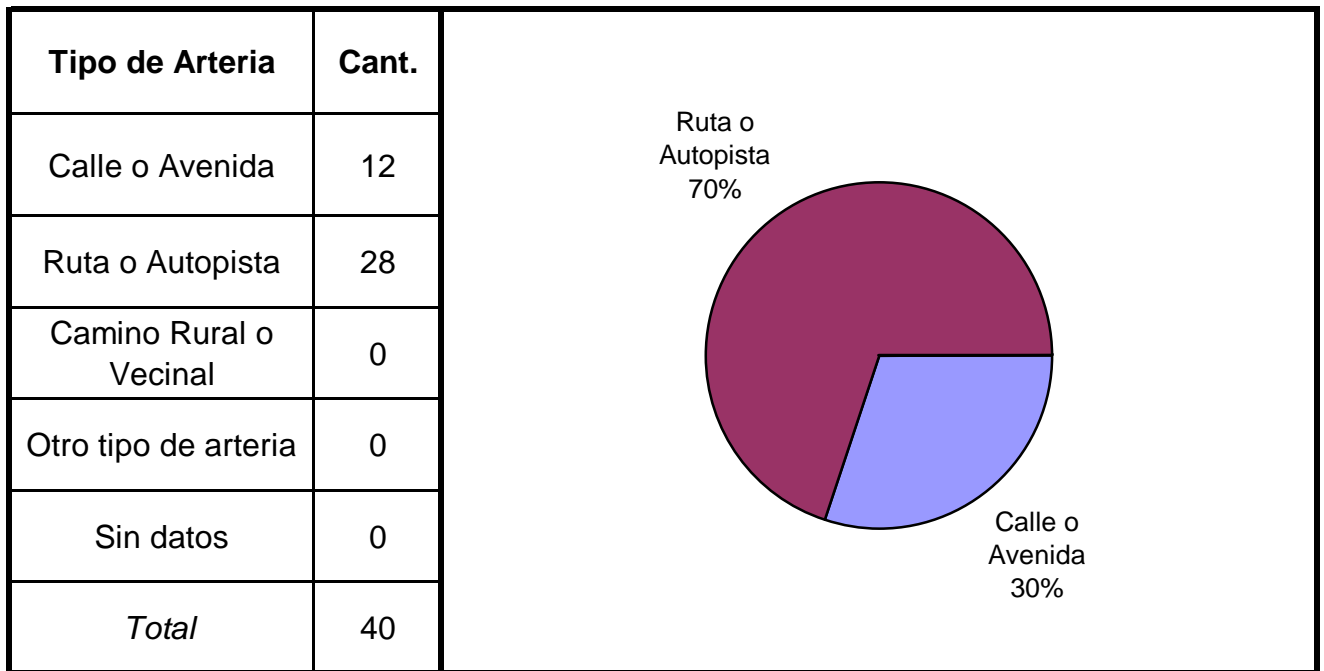


A pie chart illustrating the distribution of culpable homicides in traffic incidents based on whether they occurred at street intersections. The chart is divided into two segments: a large maroon segment representing 'No' (75%) and a smaller blue segment representing 'Si' (25%).

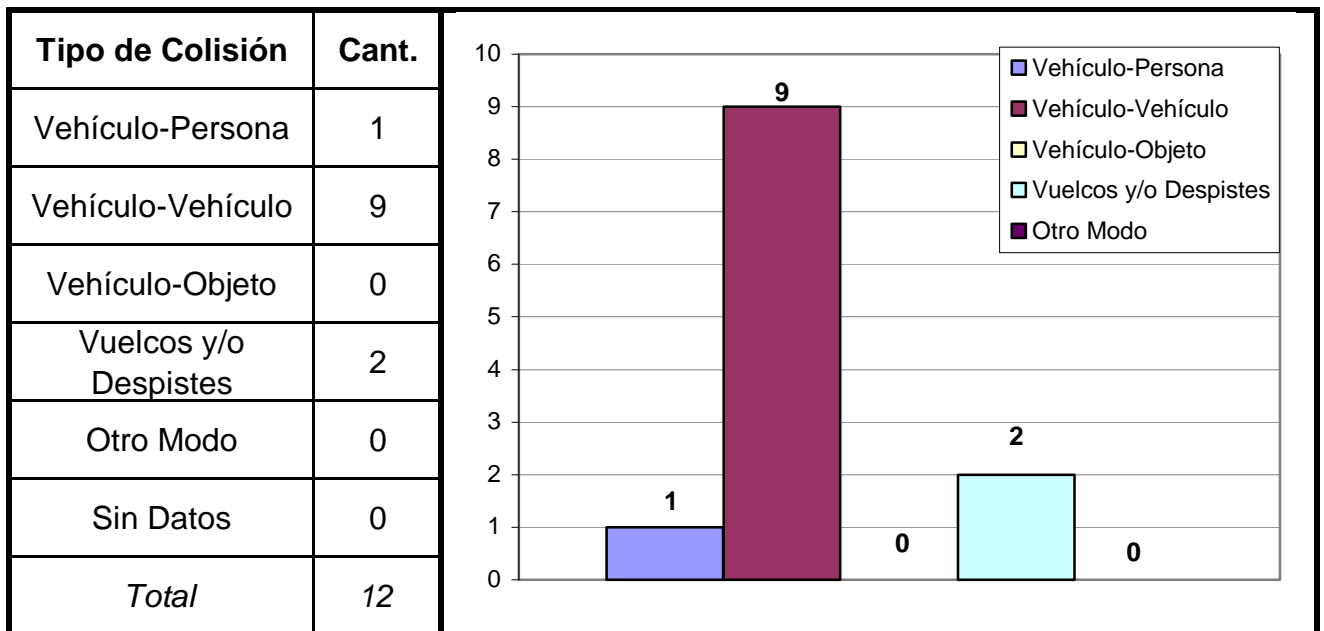
Cuadro 5. Distribución de frecuencias de homicidios culposos en hechos de tránsito según existencia y/o funcionamiento de semáforo

Semáforo	Cant.
Funciona bien	0
No funciona	0
No hay	40
Sin datos	0
<i>Total</i>	<i>40</i>

Cuadro 6. Distribución de frecuencias de homicidios culposos en hechos de tránsito según tipo de arteria

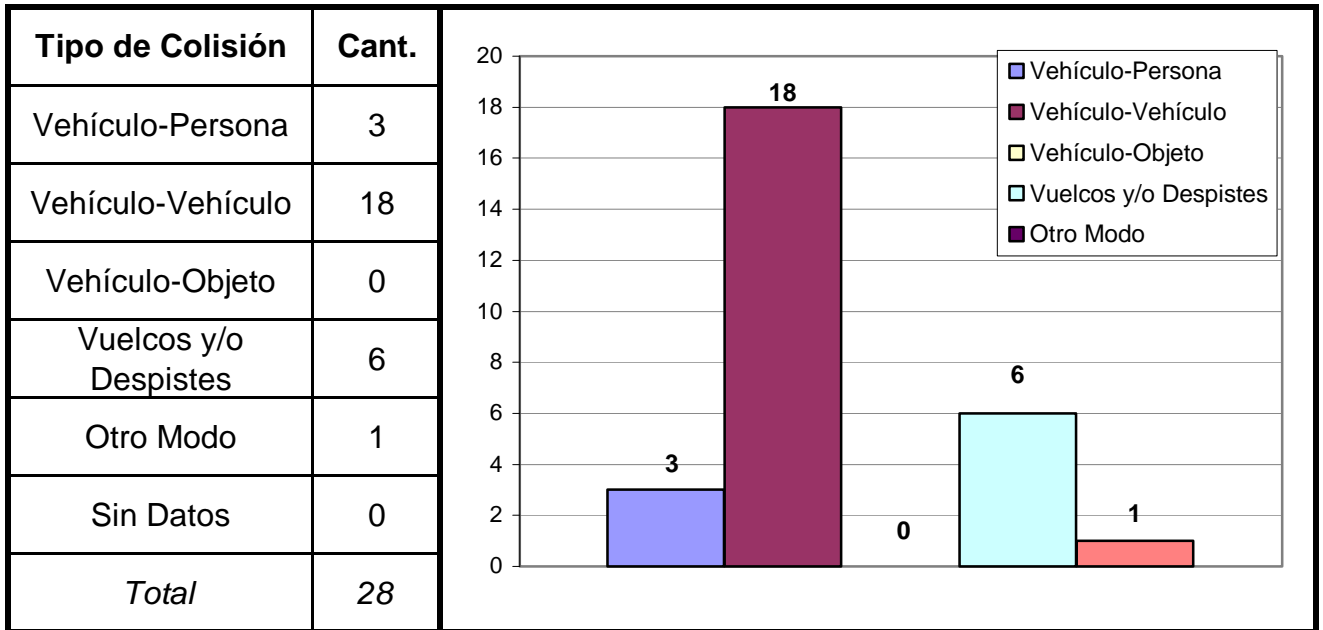


Cuadro 7. Modo de producción de los hechos ocurridos en Calle o Avenida



(Aclaración: el total de tipos de colisión puede no coincidir con el total de hechos debido a que las categorías consideradas no son excluyentes de modo que se puede dar más de una modalidad por hecho)

Cuadro 8. Modo de producción de los hechos ocurridos en Rutas o Autopistas



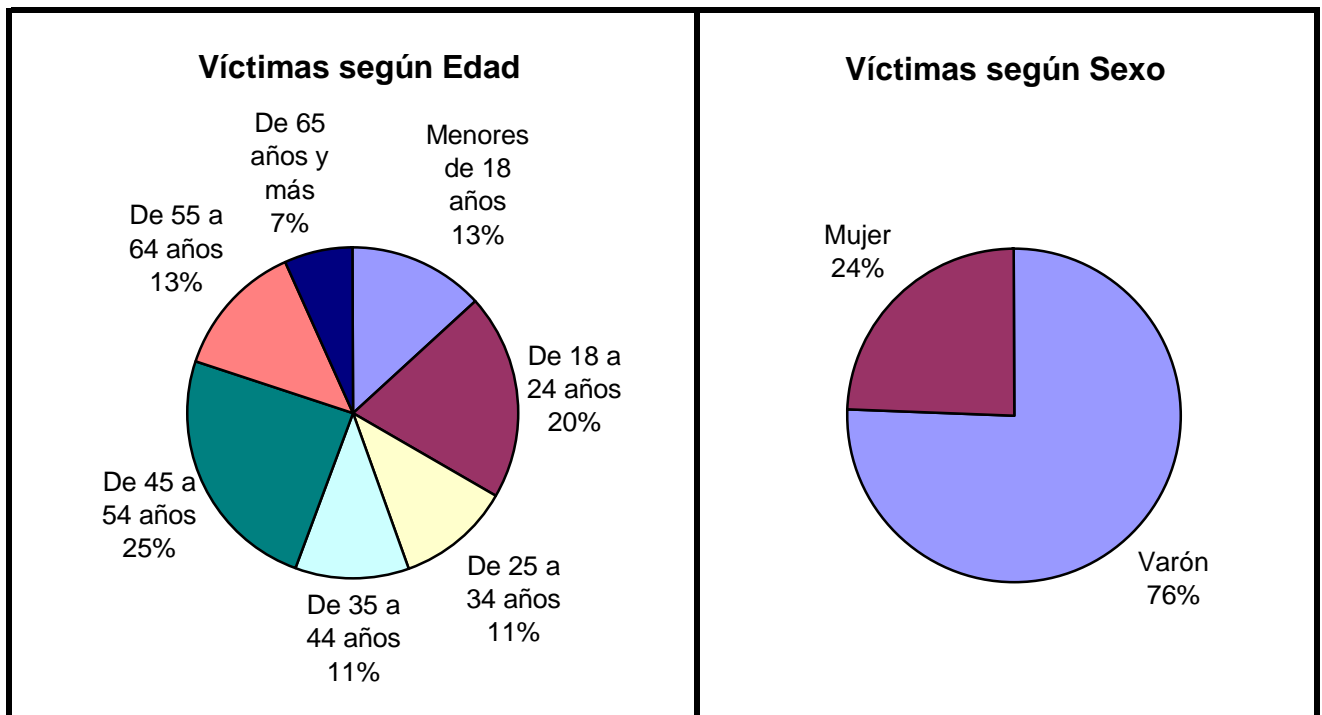
(Aclaración: el total de tipos de colisión puede no coincidir con el total de hechos debido a que las categorías consideradas no son excluyentes de modo que se puede dar más de una modalidad por hecho)

Serie personas

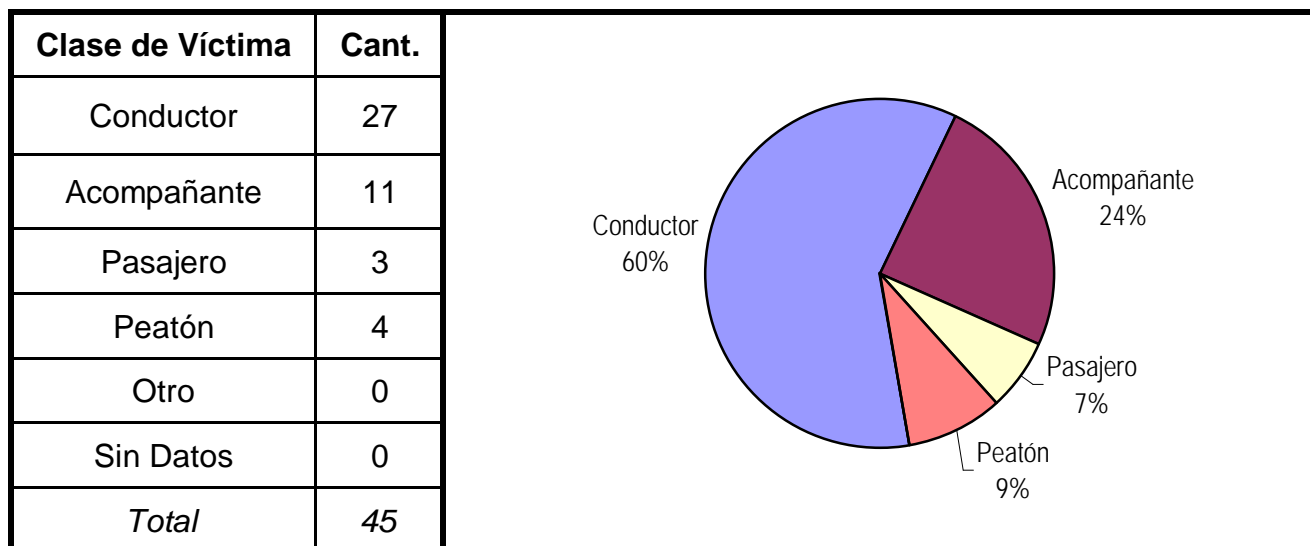
En esta serie de cuadros se presenta información resumida acerca de las personas involucradas en homicidios culposos en hechos de tránsito.

Cuadro 1. Víctimas de homicidios culposos en hechos de tránsito según sexo por grupo de edades

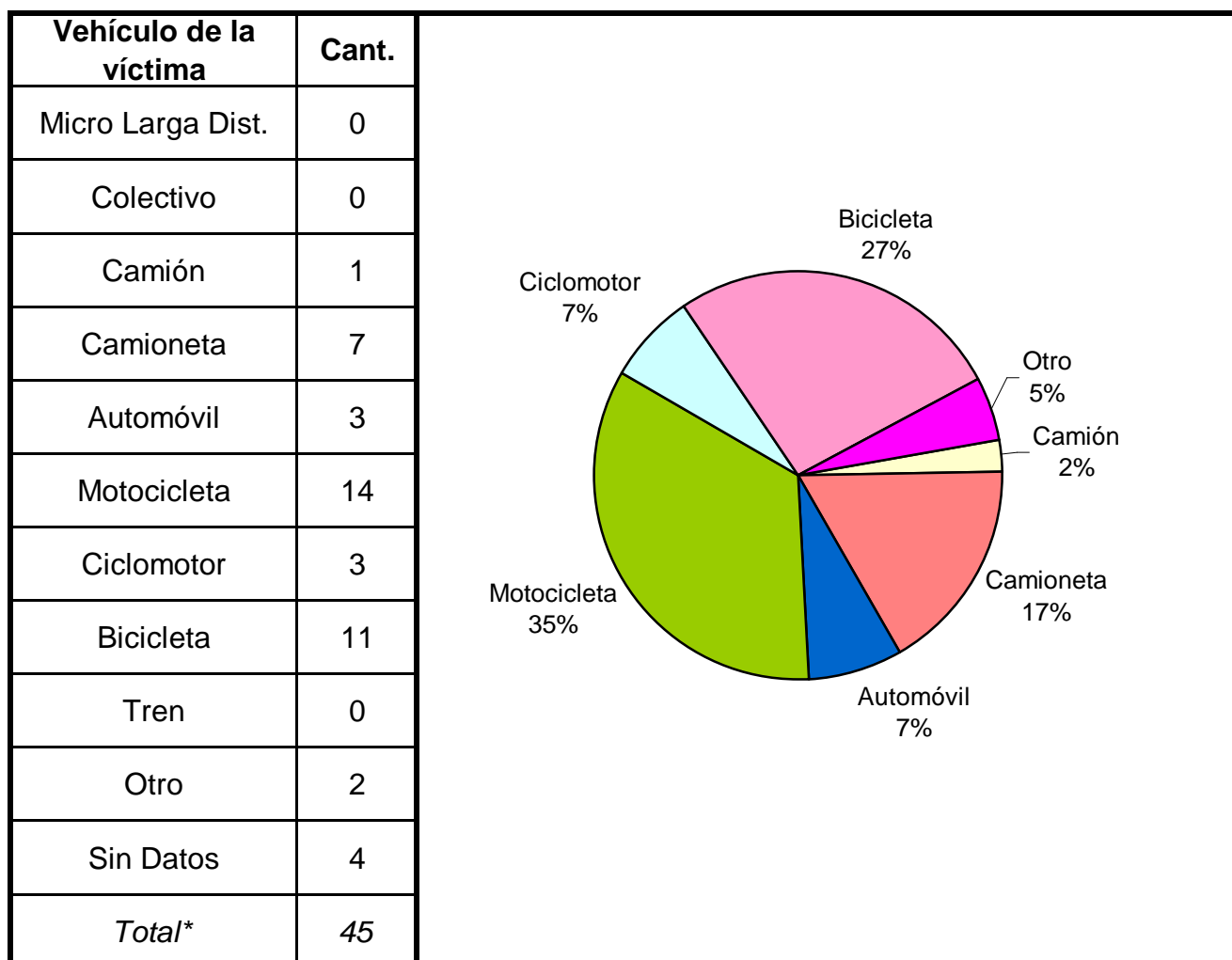
Grupo de edad	Varón	Mujer	Sin Datos	Total
Menores de 18 años	3	3	0	6
De 18 a 24 años	7	2	0	9
De 25 a 34 años	5	0	0	5
De 35 a 44 años	4	1	0	5
De 45 a 54 años	10	1	0	11
De 55 a 64 años	4	2	0	6
De 65 años y más	1	2	0	3
Sin Datos	0	0	0	0
Total	34	11	0	45



Cuadro 2. Clase de víctima



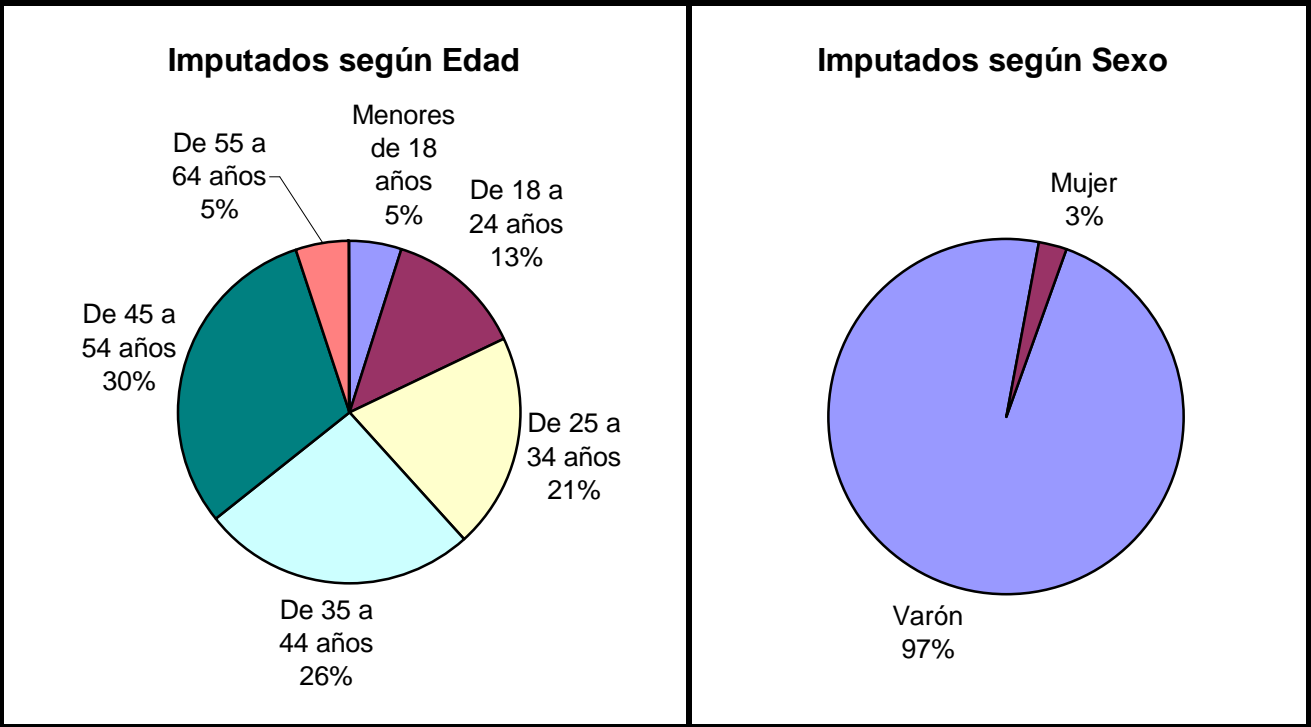
Cuadro 3. Tipo de vehículo de la víctima



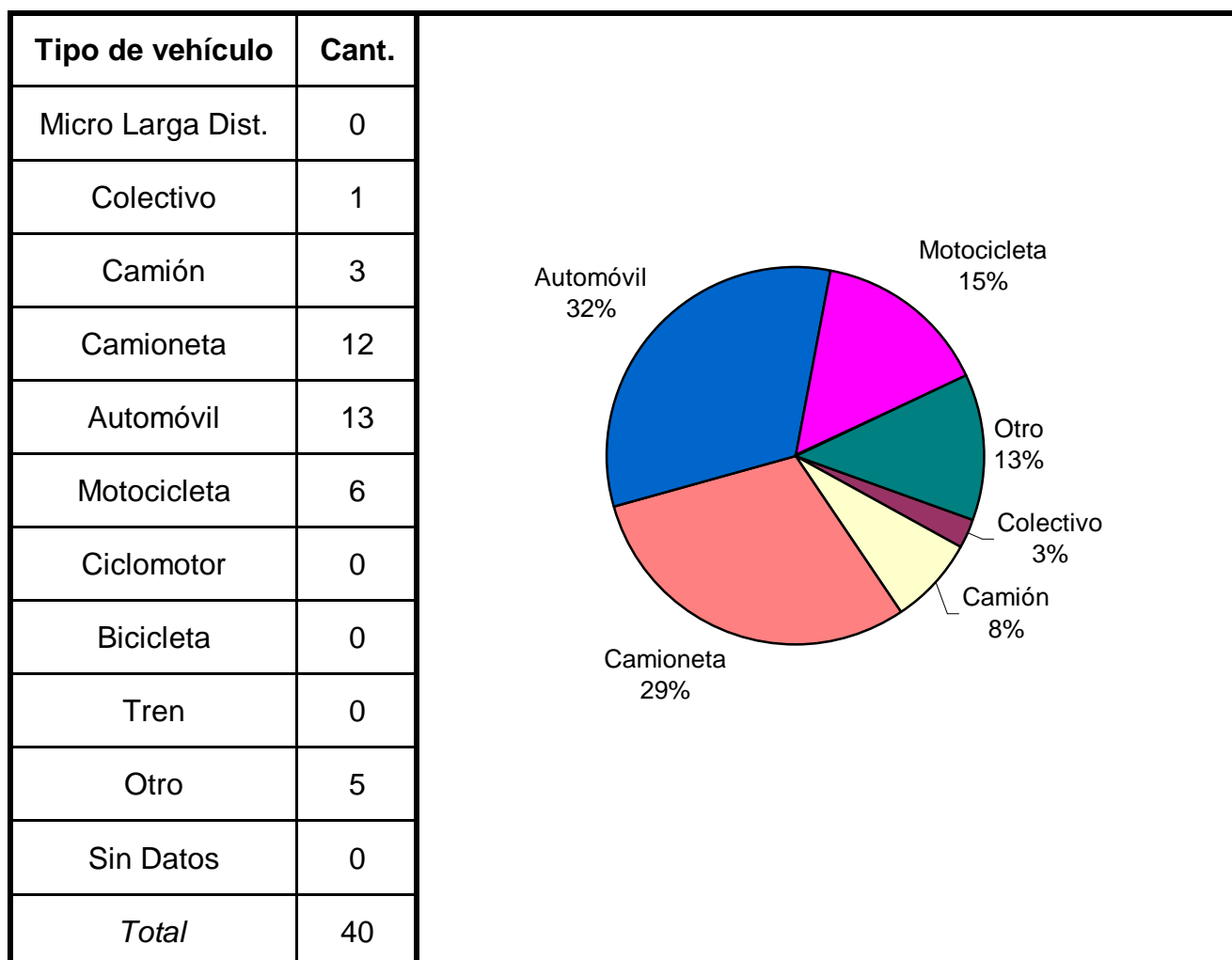
* Se encuentran excluidos los peatones

Cuadro 4. Imputados de homicidios culposos en hechos de tránsito según sexo por grupo de edades

Grupo de edad	Varón	Mujer	Sin Datos	Total
Menores de 18 años	2	0	0	2
De 18 a 24 años	5	0	0	5
De 25 a 34 años	8	0	0	8
De 35 a 44 años	9	1	0	10
De 45 a 54 años	12	0	0	12
De 55 a 64 años	2	0	0	2
De 65 años y más	0	0	0	0
Sin Datos	1	0	0	1
<i>Total</i>	<i>39</i>	<i>1</i>	<i>0</i>	<i>40</i>



Cuadro 5. Tipo de vehículo del imputado

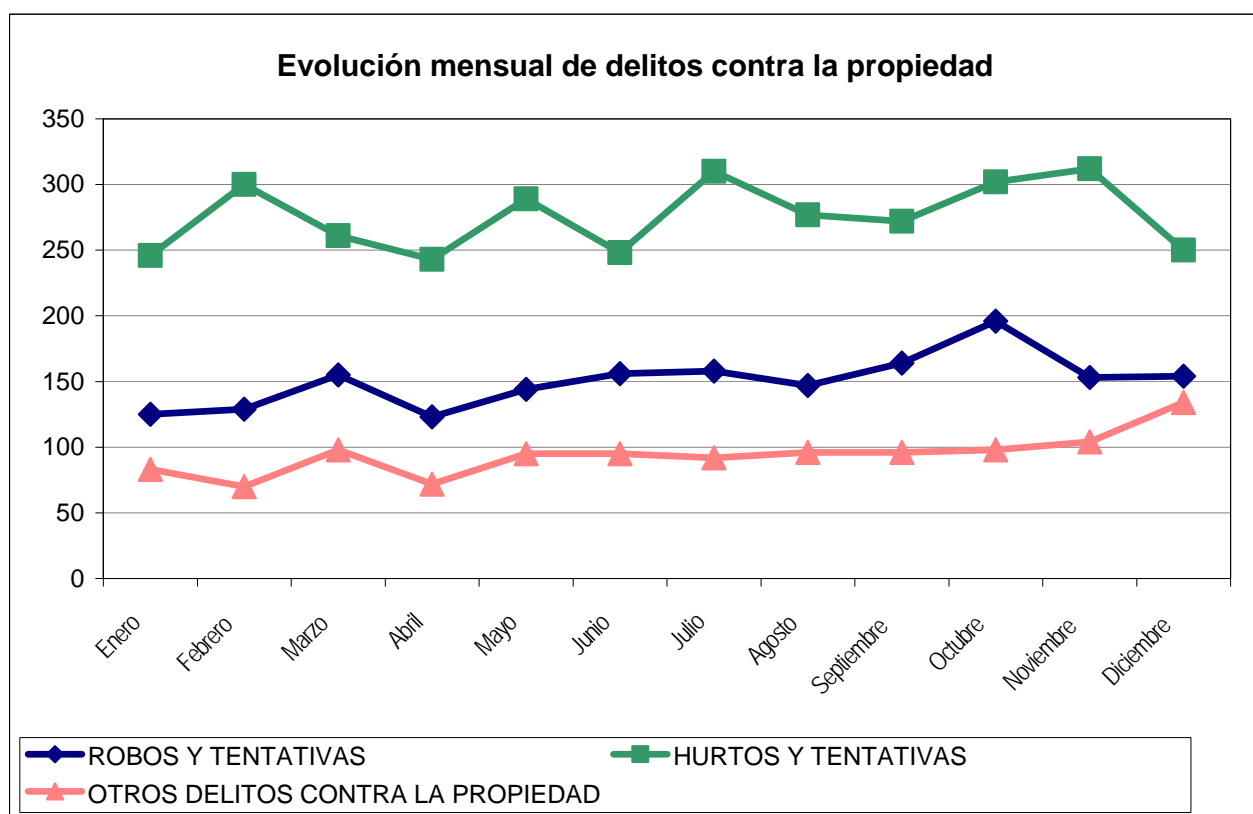


Reporte Anual del SAT - DELITOS CONTRA LA PROPIEDAD FORMOSA - Año 2008

Cuadro Resumen. Total de delitos contra la propiedad por mes

Hechos	ROBOS Y TENTATIVAS		HURTOS Y TENTATIVAS		OTROS DELITOS CONTRA LA PROPIEDAD	
	SNIC	SAT	SNIC	SAT	SNIC	SAT
Enero	125	125	246	246	83	82
Febrero	129	129	300	300	70	70
Marzo	155	154	261	261	98	96
Abril	123	123	243	243	72	72
Mayo	144	144	289	287	95	94
Junio	156	155	248	247	95	96
Julio	158	158	310	310	92	91
Agosto	147	147	277	277	96	97
Septiembre	164	164	272	272	96	94
Octubre	196	193	302	299	98	97
Noviembre	153	150	312	311	104	103
Diciembre	154	154	250	250	134	134
Total	1.804	1.796	3.310	3.303	1.133	1.126
Promedio	150		276		94	
Tasa c/100 mil hab.	334,15		613,10		209,86	

Aclaración: El sistema de alerta temprana (SAT) de delitos contra la propiedad se implementó a partir del año 2001. Es posible encontrar algunas inconsistencias en la información enviada por la policía que no han podido subsanarse.



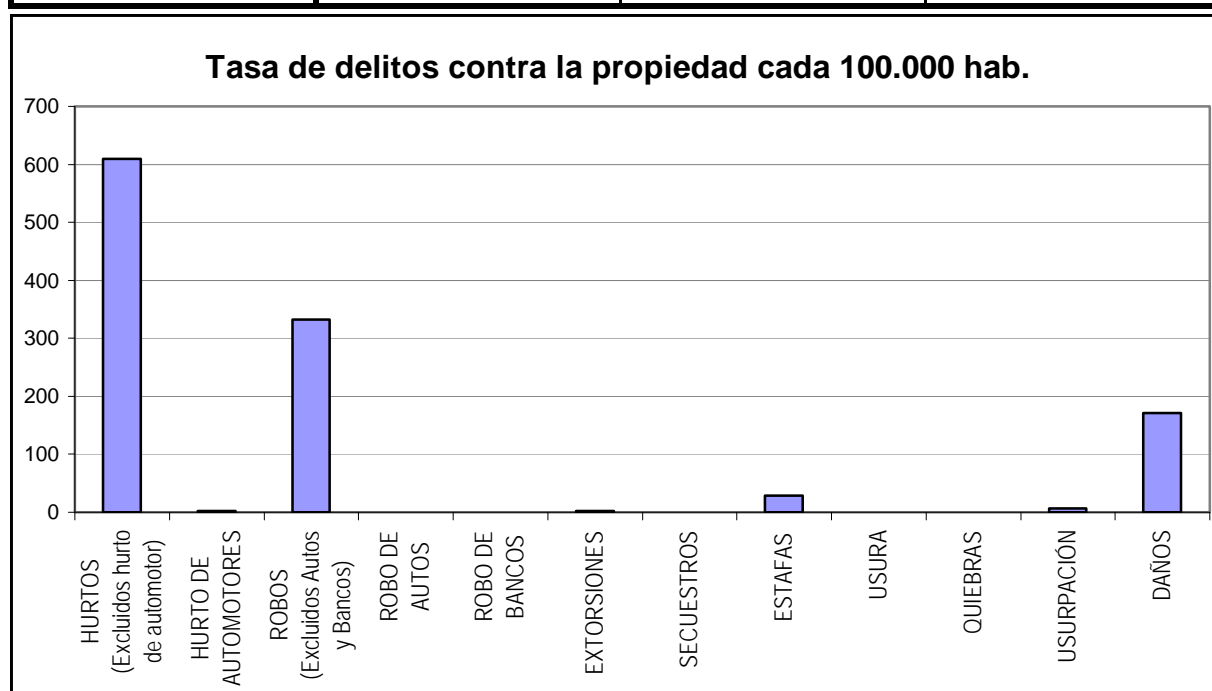
Reporte Anual del SAT - Delitos contra la Propiedad

FORMOSA - AÑO 2008

Cuadro Resumen de Delitos contra la Propiedad

Cantidad de hechos, tasa cada 100.000 habitantes y porcentaje respecto del total

<i>Delitos contra la Propiedad</i>	Hechos	Tasa c/ 100.000 hab.	Porcentaje
HURTOS (Excluidos hurto de automotor)	3.293	609,95	52,9%
HURTO DE AUTOMOTORES	10	1,85	0,2%
ROBOS (Excluidos Autos y Bancos)	1.795	332,48	28,8%
ROBO DE AUTOS	1	0,19	0,0%
ROBO DE BANCOS	0	0,00	0,0%
EXTORSIONES	9	1,67	0,1%
SECUESTROS	0	0,00	0,0%
ESTAFAS	157	29,08	2,5%
USURA	1	0,19	0,0%
QUIEBRAS	0	0,00	0,0%
USURPACIÓN	33	6,11	0,5%
DAÑOS	926	171,52	14,9%
Total de delitos contra la	6.225	1.153,03	100%



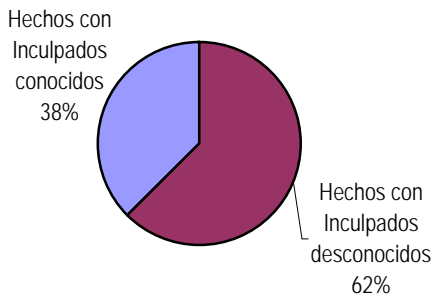
Reporte Anual del SAT - Delitos contra la Propiedad

FORMOSA - AÑO 2008

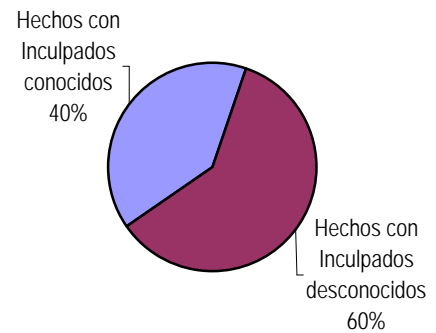
Distribución de hurto, hurto de automotores, robo, robo de banco y robo de automotores según inculpados conocidos, desconocidos y total

Delitos	Hechos con Inculpados conocidos	<i>Tasa cada 100.000 hab.</i>	Hechos con Inculpados desconocidos	<i>Tasa cada 100.000 hab.</i>	Cantidad Total de Hechos	<i>Tasa cada 100.000 hab.</i>
HURTOS (Excluidos hurto de automotor)	1.239	229,49	2.054	380,45	3.293	609,95
HURTO DE AUTOMOTORES	4	0,74	6	1,11	10	1,85
ROBOS (Excluidos Autos y Bancos)	617	114,28	1.178	218,20	1.795	332,48
ROBO DE AUTOS	0	0,00	1	0,19	1	0,19
ROBO DE BANCOS	0	0,00	0	0,00	0	0,00

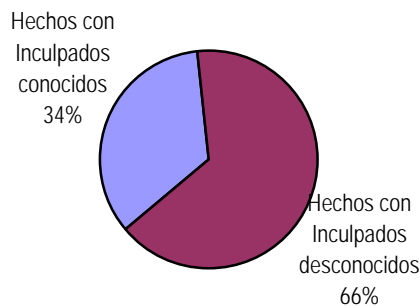
HURTOS



HURTO DE AUTOMOTORES

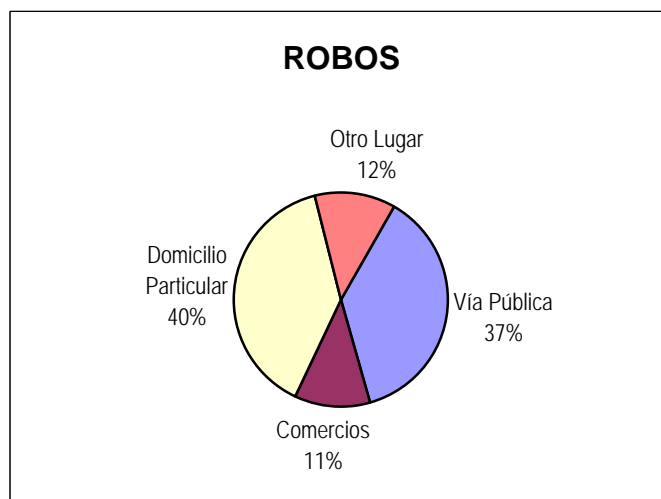
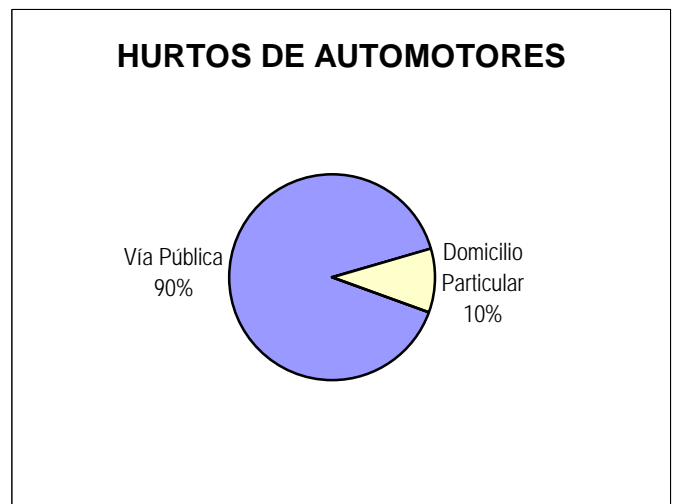
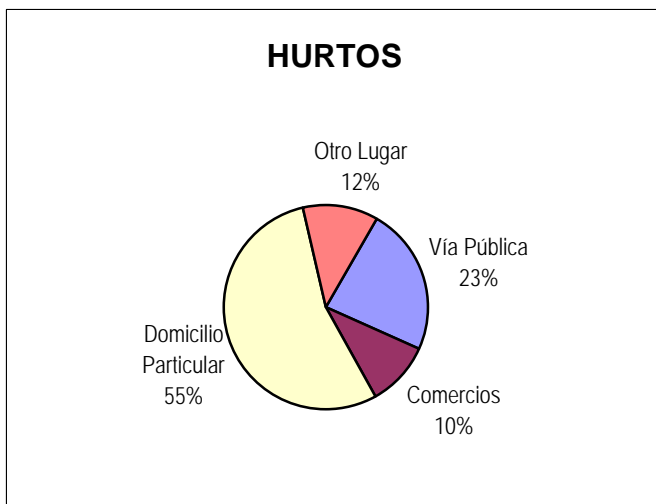


ROBOS



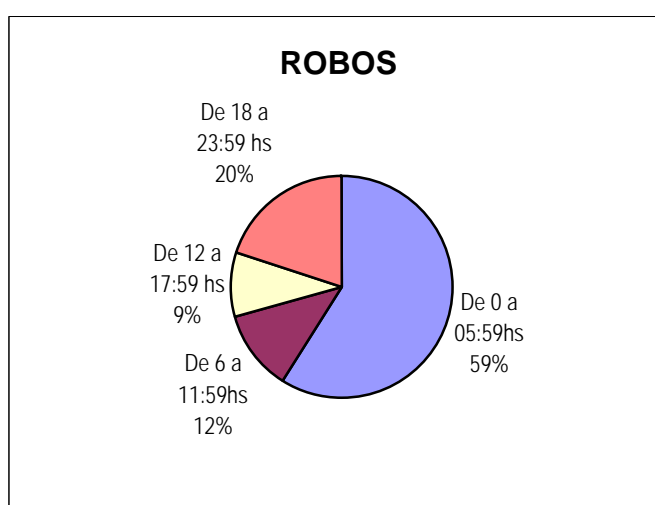
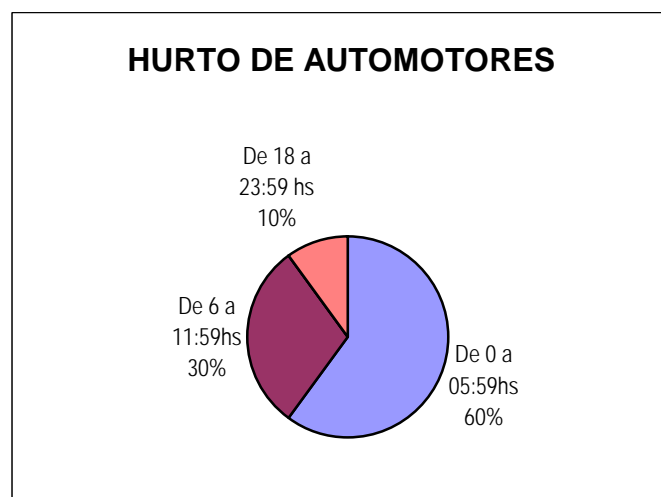
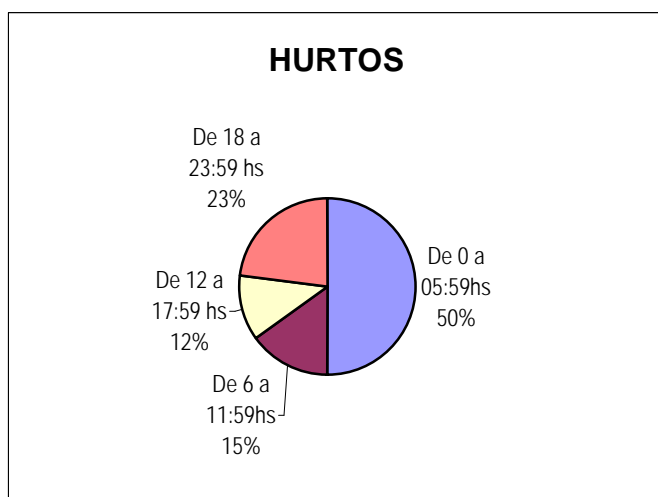
Distribución de hurto, hurto de automotores, robo y robo de automotores según tipo de lugar

Delitos	Vía Pública	Comercios	Domicilio Particular	Otro Lugar	Cantidad Total de Hechos
HURTOS (Excluidos hurto de automotor)	776	341	1.814	398	3.329
HURTO DE AUTOMOTORES	9	0	1	0	10
ROBOS (Excluidos Autos y Bancos)	669	204	703	218	1.794
ROBO DE AUTOS	0	0	1	0	1



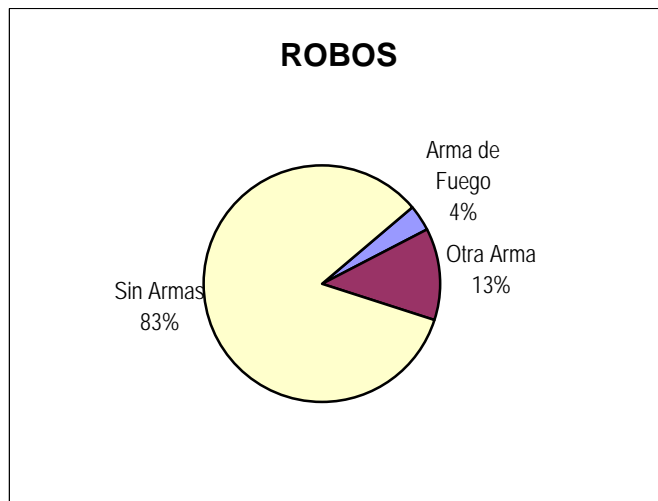
Distribución de hurto, hurto de automotores, robo y robo de automotores según horario

Delitos	De 0 a 05:59hs	De 6 a 11:59hs	De 12 a 17:59 hs	De 18 a 23:59 hs	Cantidad Total de Hechos
HURTOS (Excluidos hurto de automotor)	1.659	492	400	760	3.311
HURTO DE AUTOMOTORES	6	3	0	1	10
ROBOS (Excluidos Autos y Bancos)	1.062	212	168	362	1.804
ROBO DE AUTOS	0	0	1	0	1
ROBO DE BANCOS	0	0	0	0	0



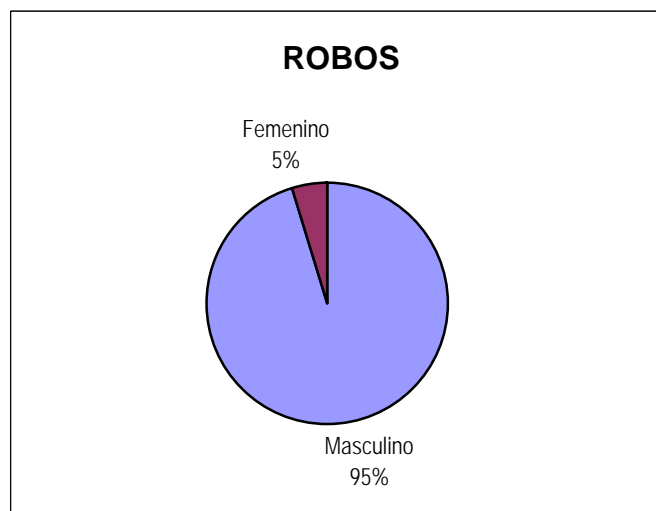
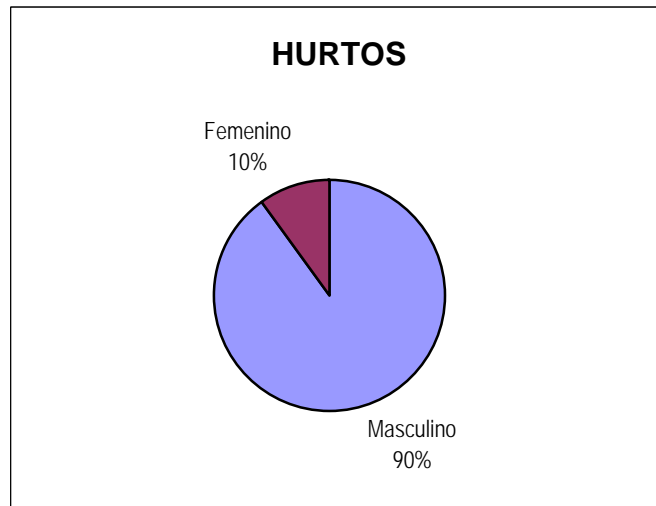
Distribución de robo y robo de automotores según arma

Delitos	Arma de Fuego	Otra Arma	Sin Armas	Cantidad Total de Hechos
ROBOS (Excluidos Autos y Bancos)	45	154	1.030	1.229
ROBO DE AUTOS	0	0	0	0
ROBO DE BANCOS	0	0	0	0



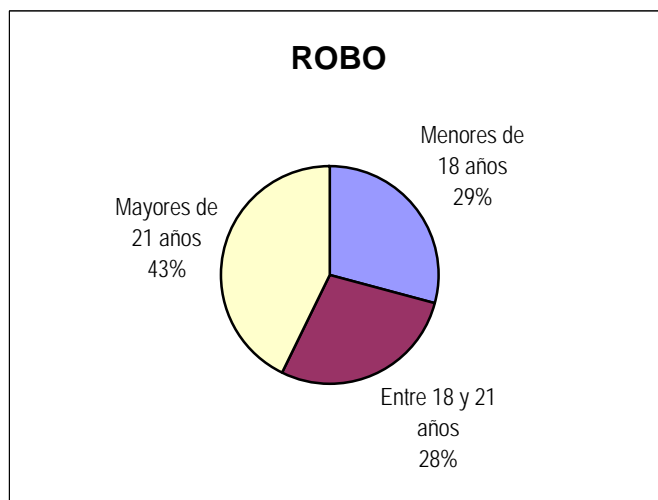
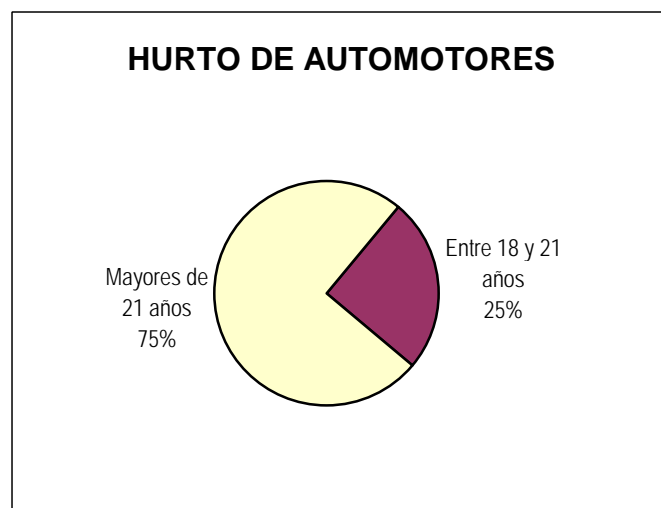
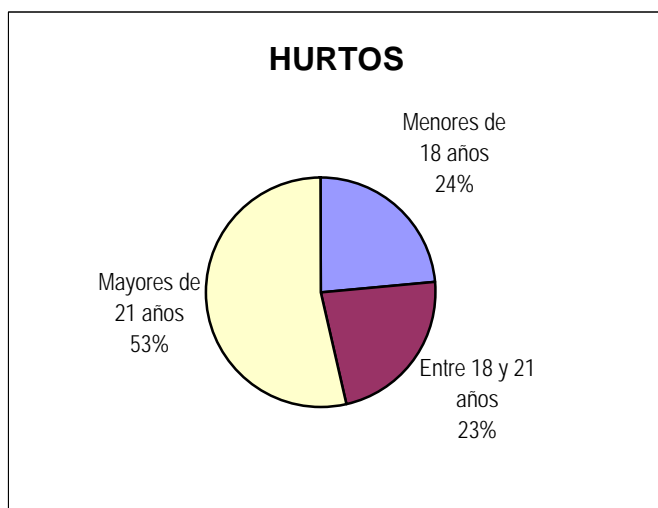
Distribución de inculpados conocidos según sexo

Delitos	Masculino	Femenino	Cantidad Total de Inculpados conocidos
HURTOS (Excluidos hurto de automotor)	1.562	176	1.738
HURTO DE AUTOMOTORES	4	0	4
ROBOS (Excluidos Autos y Bancos)	987	48	1.035
ROBO DE AUTOS	0	0	0
ROBO DE BANCOS	0	0	0



Distribución de inculpaados conocidos según grupos de edad

Delitos	Menores de 18 años	Entre 18 y 21 años	Mayores de 21 años	Cantidad Total de Inculpaados conocidos
HURTOS (Excluidos hurto de automotor)	408	391	928	1.727
HURTO DE AUTOMOTORES	0	1	3	4
ROBOS (Excluidos Autos y Bancos)	303	290	442	1.035
ROBO DE AUTOS	0	0	0	0
ROBO DE BANCOS	0	0	0	0



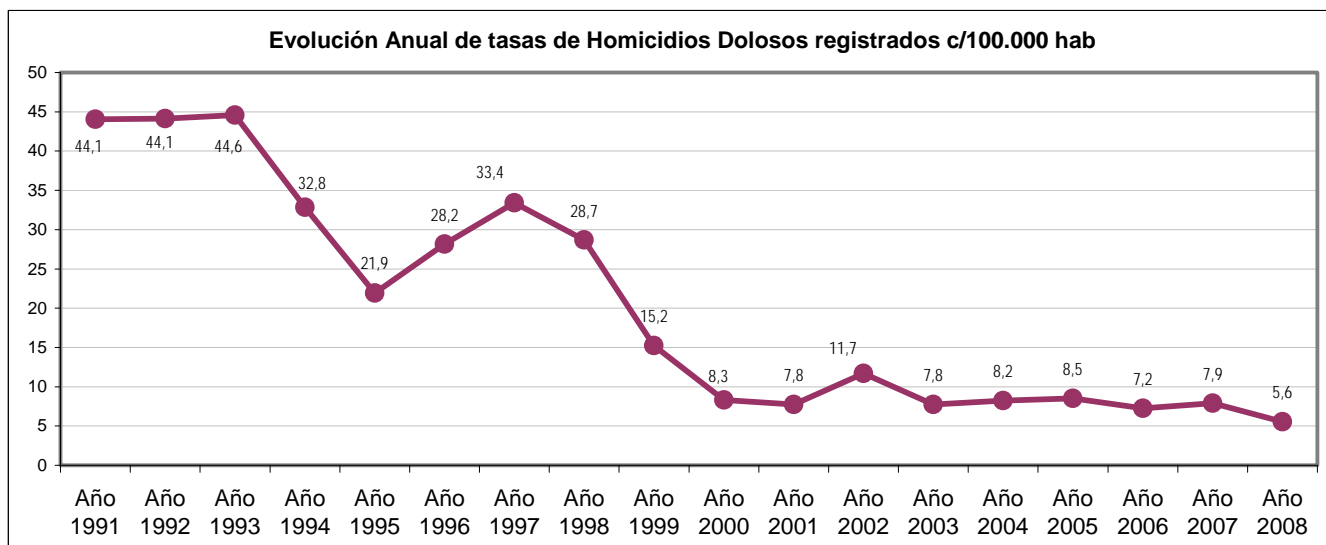
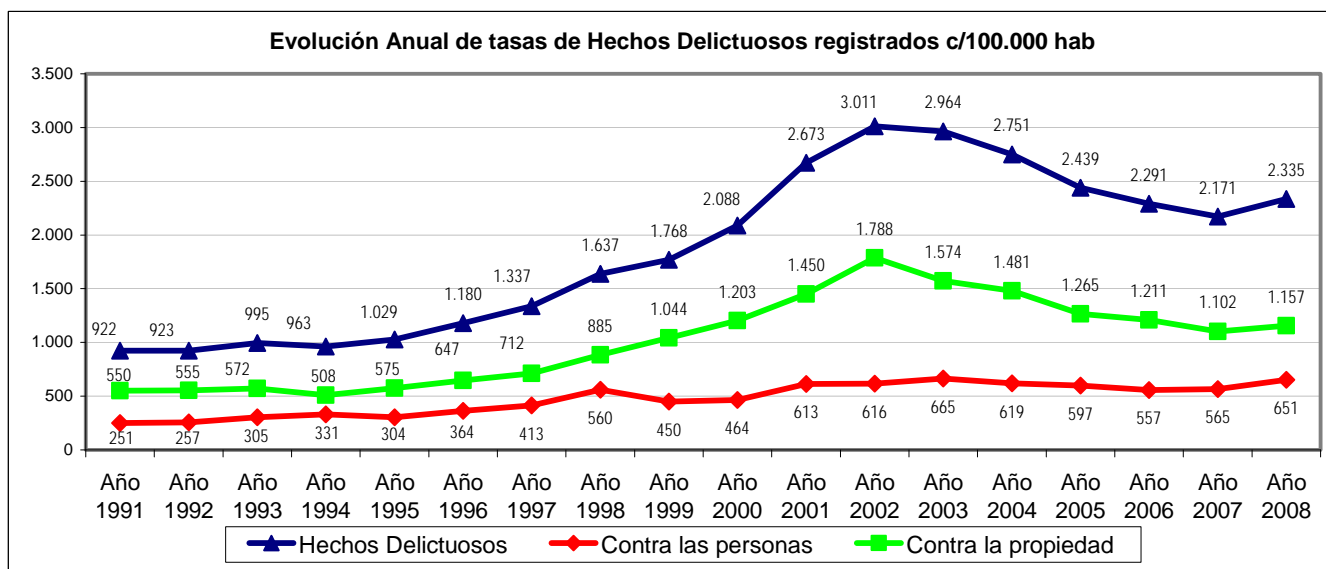
FORMOSA

Evolución anual de Hechos Delictuosos registrados												
Delito	Año 1991		Año 1992		Año 1993		Año 1994		Año 1995		Año 1996	
	V.Abs.	Tasa	V.Abs.	Tasa	V.Abs.	Tasa	V.Abs.	Tasa	V.Abs.	Tasa	V.Abs.	Tasa
Hechos Delictuosos	3.706	922,00	3.806	923,00	4.217	995,00	4.196	963,00	4.601	1.029,00	5.407	1.180,00
<i>Contra las personas</i>	1.008	251,00	1.061	257,00	1.292	305,00	1.443	331,00	1.357	304,00	1.669	364,00
<i>Contra la propiedad</i>	2.210	550,00	2.290	555,00	2.424	572,00	2.212	508,00	2.571	575,00	2.963	647,00
Homicidios Dolosos	177	44,05	182	44,13	189	44,59	143	32,83	98	21,92	129	28,15

Delito	Año 1997		Año 1998		Año 1999		Año 2000		Año 2001		Año 2002	
	V.Abs.	Tasa	V.Abs.	Tasa	V.Abs.	Tasa	V.Abs.	Tasa	V.Abs.	Tasa	V.Abs.	Tasa
Hechos Delictuosos	6.278	1.337,00	7.875	1.637,00	8.706	1.768,00	10.525	2.088,00	13.087	2.672,65	14.951	3.010,98
<i>Contra las personas</i>	1.941	413,00	2.693	560,00	2.216	450,00	2.341	464,00	3.000	612,67	3.058	615,85
<i>Contra la propiedad</i>	3.344	712,00	4.256	885,00	5.143	1.044,00	6.065	1.203,00	7.100	1.449,98	8.880	1.788,34
Homicidios Dolosos	157	33,43	138	28,69	75	15,23	42	8,33	38	7,76	58	11,68

Delito	Año 2003		Año 2004		Año 2005		Año 2006		Año 2007		Año 2008	
	V.Abs.	Tasa	V.Abs.	Tasa	V.Abs.	Tasa	V.Abs.	Tasa	V.Abs.	Tasa	V.Abs.	Tasa
Hechos Delictuosos	14.920	2.963,82	14.039	2.750,84	12.621	2.438,81	12.025	2.291,33	11.554	2.170,83	12.607	2.335,14
<i>Contra las personas</i>	3.347	664,87	3.158	618,79	3.091	597,29	2.922	556,78	3.006	564,78	3.515	651,07
<i>Contra la propiedad</i>	7.924	1.574,08	7.559	1.481,13	6.545	1.264,72	6.353	1.210,54	5.867	1.102,33	6.247	1.157,10
Homicidios Dolosos	39	7,75	42	8,23	44	8,50	38	7,24	42	7,89	30	5,56

A partir del año 2001, las tasas se calcularon sobre la base del censo 2001 y las proyecciones realizadas por el INDEC



Provincia de Formosa - Año 2008

CANTIDAD DE SENTENCIAS CONDENATORIAS*: 318

DISTRIBUCIÓN DE HECHOS DELICTIVOS Y SENTENCIAS CONDENATORIAS
POR TIPO DE DELITO

Tipo de Delito	Año 2008		
	Cantidad de hechos delictivos	**Sentencias Condenatorias según delito	PORCENTAJE
<i>Homicidios Dolosos</i>	30	49	163,33%
Total de Delitos contra las personas	3.515	110	3,13%
<i>Robos</i>	1.804	65	3,60%
Total de Delitos contra la Propiedad	6.247	142	2,27%
Delitos contra el Honor	0	0	
Delitos contra la Integridad sexual	188	37	19,68%
Delitos contra el Estado Civil	3	2	66,67%
Delitos contra la Libertad	1.616	20	1,24%
Delitos contra la Seguridad Pública	197	5	2,54%
Delitos contra el Orden Público	5	0	0,00%
Delitos contra la Seguridad de la Nación	0	0	
Delitos contra los Poderes Públicos	1	0	0,00%
Delitos contra la Administración Pública	448	15	3,35%
Delitos contra la Fe Pública	69	2	2,90%
Delitos previstos en Leyes Especiales	28	1	3,57%
Delitos previstos en Ley 23.737	290	29	10,00%

* Los datos referidos a sentencias condenatorias en sede penal son suministrados por el Registro Nacional de Reincidencia y Estadística Criminal. No se incluyen las absoluciones.

** El total de esta columna no coincide con el total de sentencias condenatorias debido a que estas pueden incluir más de un delito.