

SISTEMA NACIONAL DE INFORMACIÓN CRIMINAL

INFORME ANUAL 2002

**FORMOSA**

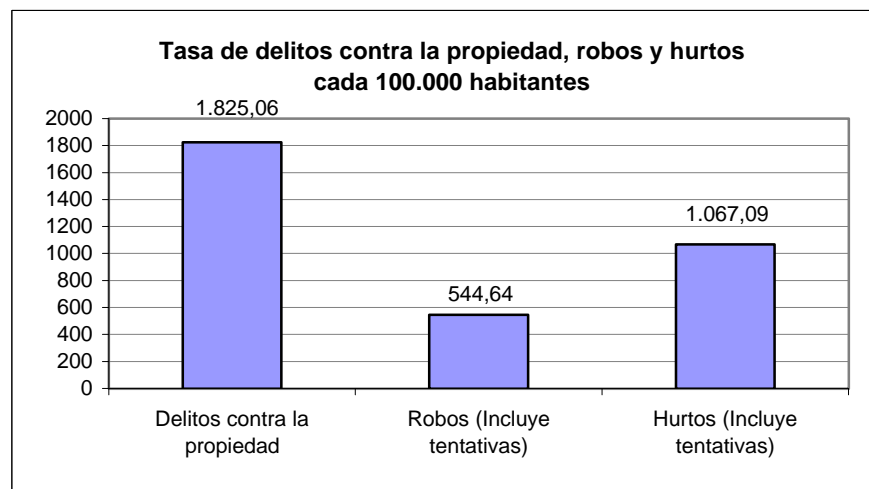
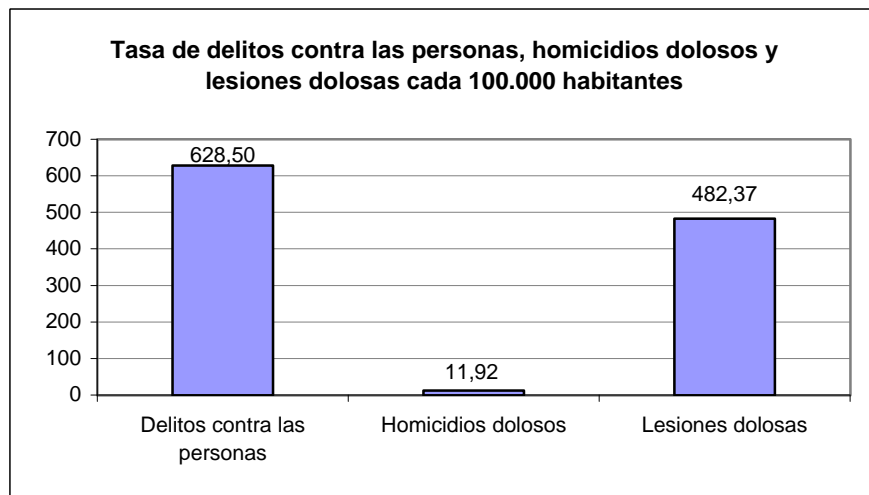
Dirección Nacional de Política Criminal - Ministerio de Justicia, Seguridad y DD. HH.

HECHOS DELICTIVOS REGISTRADOS		FORMOSA	
TOTAL AÑO 2002			
Tipo de Delito	Total de hechos	Tasa cada 100.000 hab.	
<b>DELITOS CONTRA LAS PERSONAS</b>			
Homicidios dolosos	58	11,92	
Homicidios dolosos en grado de tentativa	65	13,36	
Homicidios culposos en accidentes de tránsito	34	6,99	
Homicidios culposos por otros hechos	20	4,11	
Lesiones dolosas	2.347	482,37	
Lesiones culposas en accidentes de tránsito	330	67,82	
Lesiones culposas por otros hechos	8	1,64	
Otros delitos contra las personas	196	40,28	
<b>Total de delitos contra las personas</b>	<b>3.058</b>	<b>628,50</b>	
<b>DELITOS CONTRA LA INTEGRIDAD SEXUAL Y EL HONOR</b>			
Delitos contra el honor	2	0,41	
Violaciones	44	9,04	
Otros delitos contra la integridad sexual	125	25,69	
<b>Total de delitos contra la integridad sexual y el honor</b>	<b>171</b>	<b>35,14</b>	
<b>DELITOS CONTRA LA LIBERTAD</b>			
Amenazas	1.243	255,47	
Otros delitos contra la libertad	417	85,70	
<b>Total de delitos contra la libertad</b>	<b>1.660</b>	<b>341,17</b>	
<b>DELITOS CONTRA LA PROPIEDAD</b>			
Robos y tentativas de robo (excluye los agravados por el resultado de lesiones y/o muertes)	2.646	543,82	
Robos agravados y tentativas de robo agravado por el resultado de lesiones y/o muerte.	4	0,82	
Hurtos y tentativa de hurto.	5.192	1.067,09	
Otros delitos contra la propiedad	1.038	213,33	
<b>Total de delitos contra la propiedad</b>	<b>8.880</b>	<b>1.825,06</b>	
<b>DELITOS CONTRA EL ESTADO Y LA COMUNIDAD</b>			
Delitos contra la seguridad pública	99	20,35	
Delitos contra el orden público	31	6,37	
Delitos contra la seguridad de la nación	0	0,00	
Delitos contra los poderes públicos y el orden constitucional	4	0,82	
Delitos contra la administración pública	634	130,30	
Delitos contra la fe pública	163	33,50	
<b>Total de delitos contra el estado y la comunidad</b>	<b>931</b>	<b>191,34</b>	
<b>DELITOS CONTRA EL ESTADO CIVIL</b>			
<b>LEY 23.737 (estupefacientes)</b>	<b>164</b>	<b>33,71</b>	
<b>OTROS DELITOS PREVISTOS EN LEYES ESPECIALES</b>	<b>84</b>	<b>17,26</b>	
<b>TOTAL DE HECHOS DELICTIVOS</b>		<b>14.951</b>	<b>3.072,80</b>

# FORMOSA

## TASAS DE HECHOS DELICTIVOS, DELITOS CONTRA LAS PERSONAS, HOMICIDIOS DOLOSOS Y LESIONES DOLOSAS, DELITOS CONTRA LA PROPIEDAD, ROBOS Y HURTOS AÑO 2002

TIPO DE DELITO	CANTIDAD	TASA CADA 100.000 HAB.
<b>Total de Hechos Delictivos</b>	<b>14.951</b>	<b>3.072,80</b>
<i>Delitos contra las personas</i>	3.058	628,50
Homicidios dolosos	58	11,92
Lesiones dolosas	2.347	482,37
<i>Delitos contra la propiedad</i>	8.880	1.825,06
Robos (Incluye tentativas)	2.650	544,64
Hurtos (Incluye tentativas)	5.192	1.067,09



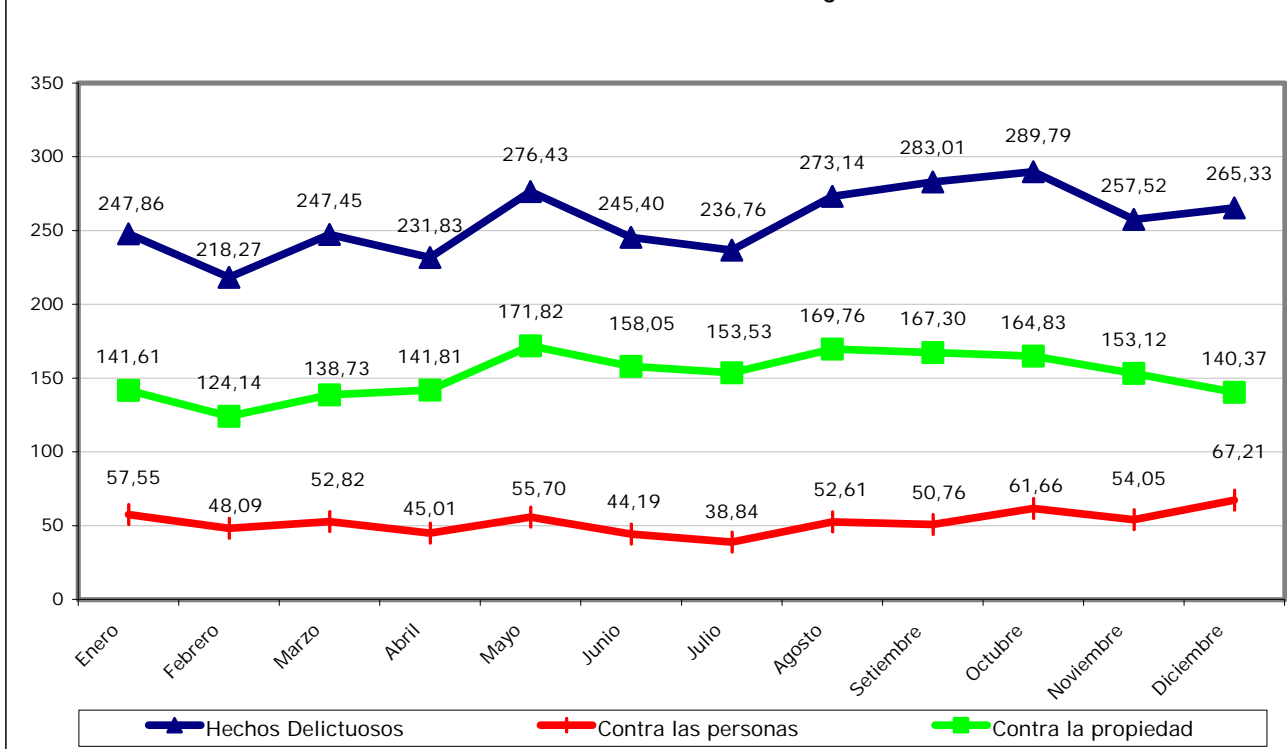
# FORMOSA

**Evolución mensual de Hechos Delictuosos registrados - Año 2002**

Delito	Enero		Febrero		Marzo		Abril		Mayo		Junio	
	V.Abs.	Tasa	V.Abs.	Tasa	V.Abs.	Tasa	V.Abs.	Tasa	V.Abs.	Tasa	V.Abs.	Tasa
Hechos Delictuosos	1.206	247,86	1.062	218,27	1.204	247,45	1.128	231,83	1.345	276,43	1.194	245,40
<i>Contra las personas</i>	280	57,55	234	48,09	257	52,82	219	45,01	271	55,70	215	44,19
Homicidios Dolosos	11	2,26	6	1,23	7	1,44	4	0,82	3	0,62	4	0,82
Lesiones Dolosas	206	42,34	182	37,41	193	39,67	154	31,65	199	40,90	160	32,88
<i>Contra la propiedad</i>	689	141,61	604	124,14	675	138,73	690	141,81	836	171,82	769	158,05
Robos (con tentativa)	220	45,22	203	41,72	218	44,80	230	47,27	231	47,48	229	47,07
Hurtos (con tentativa)	356	73,17	332	68,23	361	74,19	385	79,13	506	104,00	464	95,36

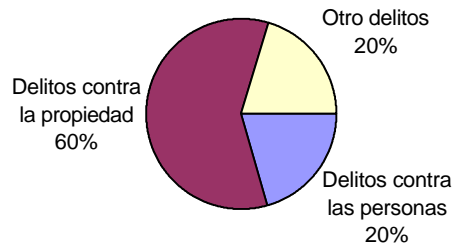
Delito	Julio		Agosto		Setiembre		Octubre		Noviembre		Diciembre	
	V.Abs.	Tasa	V.Abs.	Tasa	V.Abs.	Tasa	V.Abs.	Tasa	V.Abs.	Tasa	V.Abs.	Tasa
Hechos Delictuosos	1.152	236,76	1.329	273,14	1.377	283,01	1.410	289,79	1.253	257,52	1.291	265,33
<i>Contra las personas</i>	189	38,84	256	52,61	247	50,76	300	61,66	263	54,05	327	67,21
Homicidios Dolosos	5	1,03	7	1,44	1	0,21	4	0,82	3	0,62	3	0,62
Lesiones Dolosas	134	27,54	199	40,90	190	39,05	255	52,41	207	42,54	268	55,08
<i>Contra la propiedad</i>	747	153,53	826	169,76	814	167,30	802	164,83	745	153,12	683	140,37
Robos (con tentativa)	219	45,01	274	56,31	244	50,15	202	41,52	186	38,23	194	39,87
Hurtos (con tentativa)	441	90,64	476	97,83	485	99,68	507	104,20	478	98,24	401	82,42

**Evolución Mensual de tasas de Hechos Delictuosos registrados c/100.000 hab**

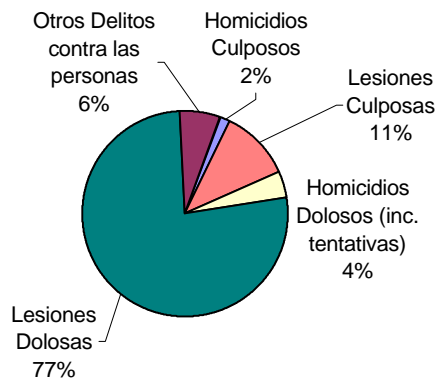


# FORMOSA AÑO 2002

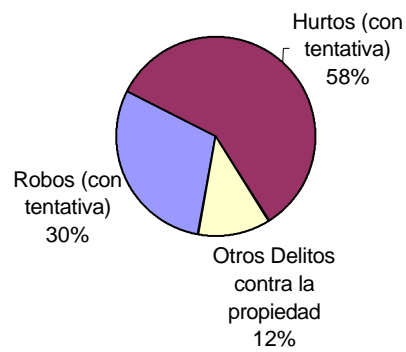
## Distribución de hechos delictivos registrados



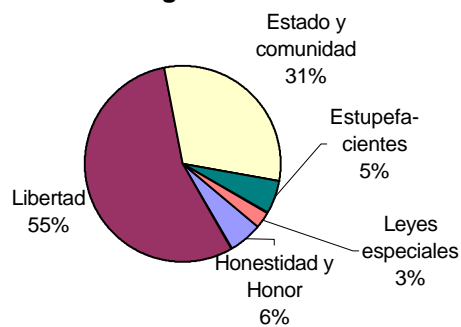
## Distribución de delitos contra las personas



## Distribución de delitos contra la propiedad



## Distribución de otros hechos delictivos registrados



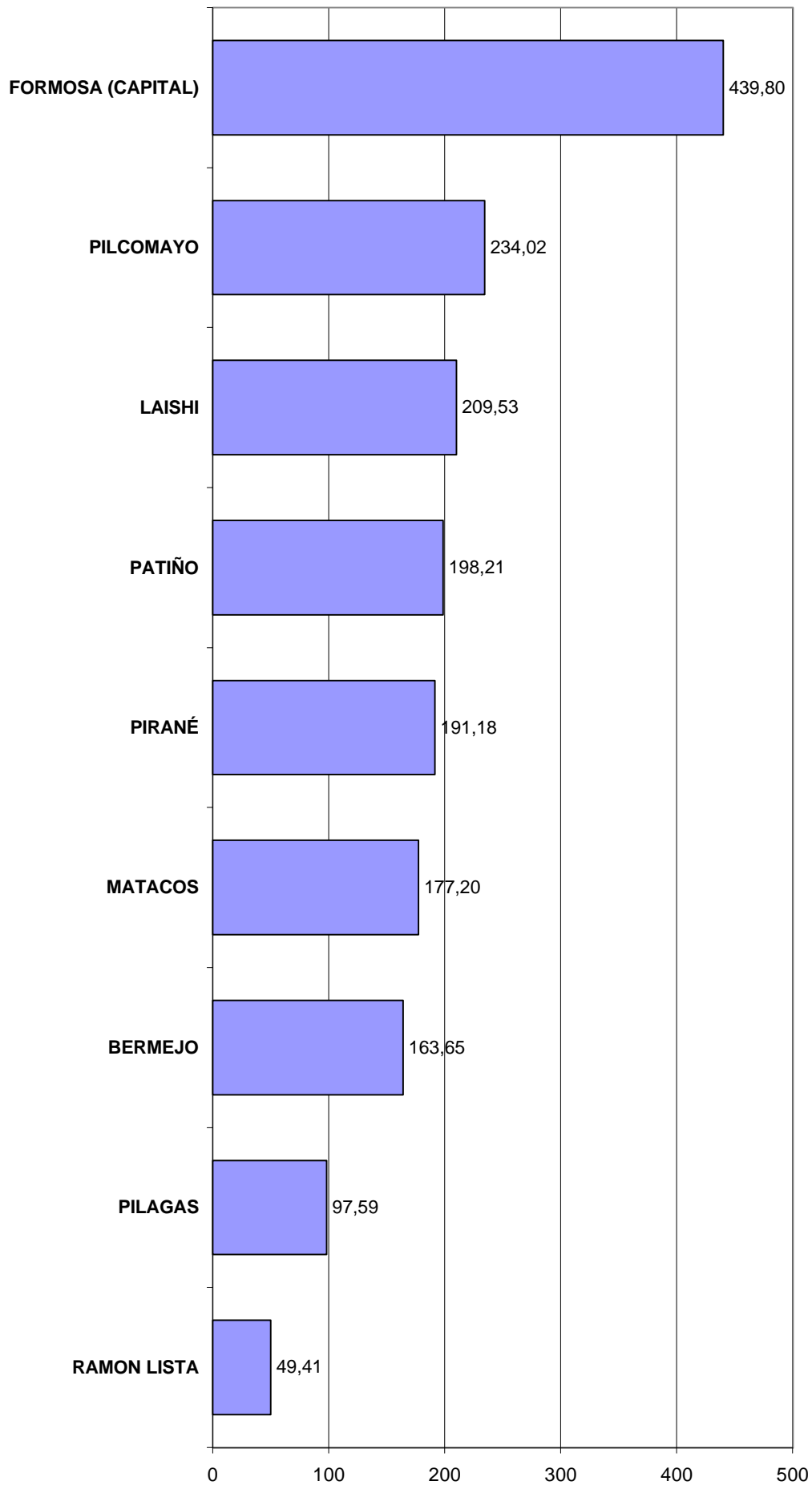
<b>Delitos contra las Personas, contra la Honestidad y el Honor - HECHOS Y VICTIMAS</b>	<b>FORMOSA</b>
---	----------------

<b>AÑO 2002</b>
-----------------

Tipo de Delito	HECHOS		VICTIMAS						
	Total de Hechos	Tasa de Hechos c/100.000 hab.	Masculino	Tasa de Víctimas Masculinas c/100.000 hab.	Femenino	Tasa de Víctimas Femeninas c/100.000 hab.	No Consta	Total Víctimas	Tasa del total de Víctimas c/100.000 hab.
<b>DELITOS CONTRA LAS PERSONAS</b>									
Homicidios dolosos	58	11,92	48	19,66	13	5,36	0	61	12,54
Homicidios dolosos en grado de tentativa	65	13,36	61	24,98	17	7,07	0	78	16,03
Homicidios culposos en accidentes de tránsito	34	6,99	28	11,47	8	3,30	0	36	7,40
Homicidios culposos por otros hechos	20	4,11	15	6,14	6	2,48	0	21	4,32
Lesiones dolosas	2.347	482,37	1.548	634,01	1.243	512,79	57	2.848	585,33
Lesiones culposas en accidentes de tránsito	330	67,82	298	122,05	194	80,03	0	492	101,12
Lesiones culposas por otros hechos	8	1,64	7	2,87	1	0,41	0	8	1,64
Otros delitos contra las personas	196	40,28	168	68,81	74	30,53	0	242	49,74
<b>Total de delitos contra las personas</b>	<b>3.058</b>	<b>628,50</b>	<b>2.173</b>	<b>889,99</b>	<b>1.556</b>	<b>641,92</b>	<b>57</b>	<b>3.786</b>	<b>778,12</b>
<b>DELITOS CONTRA LA INTEGRIDAD SEXUAL Y EL HONOR</b>									
Delitos contra el honor	2	0,41	2	0,82	1	0,41	0	3	0,62
Violaciones	44	9,04	7	2,87	38	15,68	0	45	9,25
Otros delitos contra la integridad sexual	125	25,69	24	9,83	127	52,39	0	151	31,03
<b>Total de delitos contra la integridad sexual y el honor</b>	<b>171</b>	<b>35,14</b>	<b>33</b>	<b>13,52</b>	<b>166</b>	<b>68,48</b>	<b>0</b>	<b>199</b>	<b>40,90</b>
<b>TOTALES</b>	<b>3.229</b>	<b>663,64</b>	<b>2.206</b>	<b>903,51</b>	<b>1.722</b>	<b>710,40</b>	<b>57</b>	<b>3.985</b>	<b>819,02</b>



### Tasas de Hechos Delictivos registrados cada 10.000 hab. por Departamento



# PLANILLA DE FRECUENCIAS SNIC POR DEPARTAMENTOS

DELITOS	FRECUENCIA	TASA C/10000 Hab.
<b>BERMEJO</b>		
<b>DELITOS CONTRA LAS PERSONAS</b>		
Homicidios dolosos	2	1,57
Homicidios dolosos en grado de tentativa	3	2,36
Homicidios culposos en accidentes de tránsito	0	0,00
Homicidios culposos por otros hechos	0	0,00
Lesiones dolosas	41	32,26
Lesiones culposas en accidentes de tránsito	1	0,79
Lesiones culposas por otros hechos	0	0,00
Otros delitos contra las personas	4	3,15
<b>Total de delitos contra las personas</b>	<b>51</b>	<b>40,13</b>
<b>DELITOS CONTRA LA INTEGRIDAD SEXUAL Y EL HONOR</b>		
Delitos contra el honor	0	0,00
Violaciones	1	0,79
Otros delitos contra la integridad sexual	5	3,93
<b>Total de delitos contra la integridad sexual y el honor</b>	<b>6</b>	<b>4,72</b>
<b>DELITOS CONTRA LA LIBERTAD</b>		
Amenazas	7	5,51
Otros delitos contra la libertad	3	2,36
<b>Total de delitos contra la libertad</b>	<b>10</b>	<b>7,87</b>
<b>DELITOS CONTRA LA PROPIEDAD</b>		
Robos y tentativas de robo (ex. los agrav. por el res. de lesiones y/o muertes)	26	20,46
Robos agrav. y tentativas de robo agrav. por el res. de lesiones y/o muerte.	0	0,00
Hurtos y tentativa de hurto.	94	73,96
Otros delitos contra la propiedad	7	5,51
<b>Total de delitos contra la propiedad</b>	<b>127</b>	<b>99,92</b>
<b>DELITOS CONTRA EL ESTADO Y LA COMUNIDAD</b>		
Delitos contra la seguridad pública	1	0,79
Delitos contra el orden público	1	0,79
Delitos contra la seguridad de la nación	0	0,00
Delitos contra los poderes públicos y el orden constitucional	0	0,00
Delitos contra la administración pública	11	8,65
Delitos contra la fe pública	0	0,00
<b>Total de delitos contra el estado y la comunidad</b>	<b>13</b>	<b>10,23</b>
<b>DELITOS CONTRA EL ESTADO CIVIL</b>	<b>0</b>	<b>0,00</b>
<b>LEY 23.737 (estupefacientes)</b>	<b>0</b>	<b>0,00</b>
<b>OTROS DELITOS PREVISTOS EN LEYES ESPECIALES</b>	<b>1</b>	<b>0,79</b>
<b>TOTAL DE HECHOS DELICTUOSOS</b>	<b>208</b>	<b>163,65</b>

<b>FORMOSA (CAPITAL)</b>		
<b>DELITOS CONTRA LAS PERSONAS</b>		
Homicidios dolosos	22	1,05
Homicidios dolosos en grado de tentativa	39	1,86
Homicidios culposos en accidentes de tránsito	15	0,71
Homicidios culposos por otros hechos	1	0,05
Lesiones dolosas	1425	67,83
Lesiones culposas en accidentes de tránsito	242	11,52
Lesiones culposas por otros hechos	2	0,10
Otros delitos contra las personas	99	4,71
<b>Total de delitos contra las personas</b>	<b>1845</b>	<b>87,83</b>
<b>DELITOS CONTRA LA INTEGRIDAD SEXUAL Y EL HONOR</b>		
Delitos contra el honor	0	0,00
Violaciones	19	0,90
Otros delitos contra la integridad sexual	78	3,71
<b>Total de delitos contra la integridad sexual y el honor</b>	<b>97</b>	<b>4,62</b>
<b>DELITOS CONTRA LA LIBERTAD</b>		
Amenazas	902	42,94
Otros delitos contra la libertad	275	13,09
<b>Total de delitos contra la libertad</b>	<b>1177</b>	<b>56,03</b>
<b>DELITOS CONTRA LA PROPIEDAD</b>		
Robos y tentativas de robo (ex. los agrav. por el res. de lesiones y/o muertes)	1762	83,88
Robos agrav. y tentativas de robo agrav. por el res. de lesiones y/o muerte.	4	0,19
Hurtos y tentativa de hurto.	3116	148,33
Otros delitos contra la propiedad	659	31,37
<b>Total de delitos contra la propiedad</b>	<b>5541</b>	<b>263,77</b>
<b>DELITOS CONTRA EL ESTADO Y LA COMUNIDAD</b>		
Delitos contra la seguridad pública	44	2,09
Delitos contra el orden público	16	0,76
Delitos contra la seguridad de la nación	0	0,00
Delitos contra los poderes públicos y el orden constitucional	0	0,00
Delitos contra la administración pública	411	19,56
Delitos contra la fe pública	17	0,81
<b>Total de delitos contra el estado y la comunidad</b>	<b>488</b>	<b>23,23</b>
<b>DELITOS CONTRA EL ESTADO CIVIL</b>	<b>0</b>	<b>0,00</b>
<b>LEY 23.737 (estupefacientes)</b>	<b>85</b>	<b>4,05</b>
<b>OTROS DELITOS PREVISTOS EN LEYES ESPECIALES</b>	<b>6</b>	<b>0,29</b>
<b>TOTAL DE HECHOS DELICTUOSOS</b>	<b>9239</b>	<b>439,80</b>



DELITOS	FRECUENCIA	TASA C/10000 Hab.
<b>LAISHI</b>		
<b>DELITOS CONTRA LAS PERSONAS</b>		
Homicidios dolosos	1	0,62
Homicidios dolosos en grado de tentativa	1	0,62
Homicidios culposos en accidentes de tránsito	1	0,62
Homicidios culposos por otros hechos	0	0,00
Lesiones dolosas	57	35,13
Lesiones culposas en accidentes de tránsito	7	4,31
Lesiones culposas por otros hechos	0	0,00
Otros delitos contra las personas	6	3,70
<b>Total de delitos contra las personas</b>	<b>73</b>	<b>44,99</b>
<b>DELITOS CONTRA LA INTEGRIDAD SEXUAL Y EL HONOR</b>		
Delitos contra el honor	1	0,62
Violaciones	1	0,62
Otros delitos contra la integridad sexual	4	2,47
<b>Total de delitos contra la integridad sexual y el honor</b>	<b>6</b>	<b>3,70</b>
<b>DELITOS CONTRA LA LIBERTAD</b>		
Amenazas	19	11,71
Otros delitos contra la libertad	7	4,31
<b>Total de delitos contra la libertad</b>	<b>26</b>	<b>16,02</b>
<b>DELITOS CONTRA LA PROPIEDAD</b>		
Robos y tentativas de robo (ex. los agrav. por el res. de lesiones y/o muertes)	51	31,43
Robos agrav. y tentativas de robo agrav. por el res. de lesiones y/o muerte.	0	0,00
Hurtos y tentativa de hurto.	134	82,58
Otros delitos contra la propiedad	34	20,95
<b>Total de delitos contra la propiedad</b>	<b>219</b>	<b>134,96</b>
<b>DELITOS CONTRA EL ESTADO Y LA COMUNIDAD</b>		
Delitos contra la seguridad pública	2	1,23
Delitos contra el orden público	0	0,00
Delitos contra la seguridad de la nación	0	0,00
Delitos contra los poderes públicos y el orden constitucional	0	0,00
Delitos contra la administración pública	10	6,16
Delitos contra la fe pública	1	0,62
<b>Total de delitos contra el estado y la comunidad</b>	<b>13</b>	<b>8,01</b>
<b>DELITOS CONTRA EL ESTADO CIVIL</b>	<b>0</b>	<b>0,00</b>
<b>LEY 23.737 (estupefacientes)</b>	<b>0</b>	<b>0,00</b>
<b>OTROS DELITOS PREVISTOS EN LEYES ESPECIALES</b>	<b>3</b>	<b>1,85</b>
<b>TOTAL DE HECHOS DELICTUOSOS</b>	<b>340</b>	<b>209,53</b>

<b>MATACOS</b>		
<b>DELITOS CONTRA LAS PERSONAS</b>		
Homicidios dolosos	2	1,65
Homicidios dolosos en grado de tentativa	1	0,82
Homicidios culposos en accidentes de tránsito	0	0,00
Homicidios culposos por otros hechos	0	0,00
Lesiones dolosas	47	38,74
Lesiones culposas en accidentes de tránsito	2	1,65
Lesiones culposas por otros hechos	0	0,00
Otros delitos contra las personas	0	0,00
<b>Total de delitos contra las personas</b>	<b>52</b>	<b>42,86</b>
<b>DELITOS CONTRA LA INTEGRIDAD SEXUAL Y EL HONOR</b>		
Delitos contra el honor	0	0,00
Violaciones	0	0,00
Otros delitos contra la integridad sexual	3	2,47
<b>Total de delitos contra la integridad sexual y el honor</b>	<b>3</b>	<b>2,47</b>
<b>DELITOS CONTRA LA LIBERTAD</b>		
Amenazas	7	5,77
Otros delitos contra la libertad	4	3,30
<b>Total de delitos contra la libertad</b>	<b>11</b>	<b>9,07</b>
<b>DELITOS CONTRA LA PROPIEDAD</b>		
Robos y tentativas de robo (ex. los agrav. por el res. de lesiones y/o muertes)	37	30,50
Robos agrav. y tentativas de robo agrav. por el res. de lesiones y/o muerte.	0	0,00
Hurtos y tentativa de hurto.	71	58,52
Otros delitos contra la propiedad	20	16,48
<b>Total de delitos contra la propiedad</b>	<b>128</b>	<b>105,50</b>
<b>DELITOS CONTRA EL ESTADO Y LA COMUNIDAD</b>		
Delitos contra la seguridad pública	4	3,30
Delitos contra el orden público	0	0,00
Delitos contra la seguridad de la nación	0	0,00
Delitos contra los poderes públicos y el orden constitucional	0	0,00
Delitos contra la administración pública	15	12,36
Delitos contra la fe pública	0	0,00
<b>Total de delitos contra el estado y la comunidad</b>	<b>19</b>	<b>15,66</b>
<b>DELITOS CONTRA EL ESTADO CIVIL</b>	<b>2</b>	<b>1,65</b>
<b>LEY 23.737 (estupefacientes)</b>	<b>0</b>	<b>0,00</b>
<b>OTROS DELITOS PREVISTOS EN LEYES ESPECIALES</b>	<b>0</b>	<b>0,00</b>
<b>TOTAL DE HECHOS DELICTUOSOS</b>	<b>215</b>	<b>177,20</b>

DELITOS	FRECUENCIA	TASA C/10000 Hab.
<b>PATIÑO</b>		
<b>DELITOS CONTRA LAS PERSONAS</b>		
Homicidios dolosos	8	1,23
Homicidios dolosos en grado de tentativa	7	1,08
Homicidios culposos en accidentes de tránsito	6	0,93
Homicidios culposos por otros hechos	19	2,93
Lesiones dolosas	205	31,62
Lesiones culposas en accidentes de tránsito	11	1,70
Lesiones culposas por otros hechos	3	0,46
Otros delitos contra las personas	20	3,08
<b>Total de delitos contra las personas</b>	<b>279</b>	<b>43,04</b>
<b>DELITOS CONTRA LA INTEGRIDAD SEXUAL Y EL HONOR</b>		
Delitos contra el honor	0	0,00
Violaciones	5	0,77
Otros delitos contra la integridad sexual	11	1,70
<b>Total de delitos contra la integridad sexual y el honor</b>	<b>16</b>	<b>2,47</b>
<b>DELITOS CONTRA LA LIBERTAD</b>		
Amenazas	53	8,18
Otros delitos contra la libertad	33	5,09
<b>Total de delitos contra la libertad</b>	<b>86</b>	<b>13,27</b>
<b>DELITOS CONTRA LA PROPIEDAD</b>		
Robos y tentativas de robo (ex. los agrav. por el res. de lesiones y/o muertes)	234	36,09
Robos agrav. y tentativas de robo agrav. por el res. de lesiones y/o muerte.	0	0,00
Hurtos y tentativa de hurto.	513	79,13
Otros delitos contra la propiedad	105	16,20
<b>Total de delitos contra la propiedad</b>	<b>852</b>	<b>131,42</b>
<b>DELITOS CONTRA EL ESTADO Y LA COMUNIDAD</b>		
Delitos contra la seguridad pública	9	1,39
Delitos contra el orden público	4	0,62
Delitos contra la seguridad de la nación	0	0,00
Delitos contra los poderes públicos y el orden constitucional	0	0,00
Delitos contra la administración pública	30	4,63
Delitos contra la fe pública	8	1,23
<b>Total de delitos contra el estado y la comunidad</b>	<b>51</b>	<b>7,87</b>
<b>DELITOS CONTRA EL ESTADO CIVIL</b>		
<b>LEY 23.737 (estupefacientes)</b>	<b>0</b>	<b>0,00</b>
<b>OTROS DELITOS PREVISTOS EN LEYES ESPECIALES</b>		
	1	0,15
<b>TOTAL DE HECHOS DELICTUOSOS</b>	<b>1285</b>	<b>198,21</b>

<b>PILAGAS</b>		
<b>DELITOS CONTRA LAS PERSONAS</b>		
Homicidios dolosos	0	0,00
Homicidios dolosos en grado de tentativa	0	0,00
Homicidios culposos en accidentes de tránsito	0	0,00
Homicidios culposos por otros hechos	0	0,00
Lesiones dolosas	39	22,26
Lesiones culposas en accidentes de tránsito	0	0,00
Lesiones culposas por otros hechos	0	0,00
Otros delitos contra las personas	4	2,28
<b>Total de delitos contra las personas</b>	<b>43</b>	<b>24,54</b>
<b>DELITOS CONTRA LA INTEGRIDAD SEXUAL Y EL HONOR</b>		
Delitos contra el honor	0	0,00
Violaciones	2	1,14
Otros delitos contra la integridad sexual	2	1,14
<b>Total de delitos contra la integridad sexual y el honor</b>	<b>4</b>	<b>2,28</b>
<b>DELITOS CONTRA LA LIBERTAD</b>		
Amenazas	3	1,71
Otros delitos contra la libertad	4	2,28
<b>Total de delitos contra la libertad</b>	<b>7</b>	<b>3,99</b>
<b>DELITOS CONTRA LA PROPIEDAD</b>		
Robos y tentativas de robo (ex. los agrav. por el res. de lesiones y/o muertes)	19	10,84
Robos agrav. y tentativas de robo agrav. por el res. de lesiones y/o muerte.	0	0,00
Hurtos y tentativa de hurto.	88	50,22
Otros delitos contra la propiedad	7	3,99
<b>Total de delitos contra la propiedad</b>	<b>114</b>	<b>65,06</b>
<b>DELITOS CONTRA EL ESTADO Y LA COMUNIDAD</b>		
Delitos contra la seguridad pública	2	1,14
Delitos contra el orden público	0	0,00
Delitos contra la seguridad de la nación	0	0,00
Delitos contra los poderes públicos y el orden constitucional	0	0,00
Delitos contra la administración pública	1	0,57
Delitos contra la fe pública	0	0,00
<b>Total de delitos contra el estado y la comunidad</b>	<b>3</b>	<b>1,71</b>
<b>DELITOS CONTRA EL ESTADO CIVIL</b>		
<b>LEY 23.737 (estupefacientes)</b>	<b>0</b>	<b>0,00</b>
<b>OTROS DELITOS PREVISTOS EN LEYES ESPECIALES</b>		
	0	0,00
<b>TOTAL DE HECHOS DELICTUOSOS</b>	<b>171</b>	<b>97,59</b>

DELITOS	FRECUENCIA	TASA C/10000 Hab.
<b>PILCOMAYO</b>		
<b>DELITOS CONTRA LAS PERSONAS</b>		
Homicidios dolosos	6	0,77
Homicidios dolosos en grado de tentativa	10	1,28
Homicidios culposos en accidentes de tránsito	7	0,90
Homicidios culposos por otros hechos	0	0,00
Lesiones dolosas	330	42,25
Lesiones culposas en accidentes de tránsito	47	6,02
Lesiones culposas por otros hechos	1	0,13
Otros delitos contra las personas	30	3,84
<b>Total de delitos contra las personas</b>	<b>431</b>	<b>55,18</b>
<b>DELITOS CONTRA LA INTEGRIDAD SEXUAL Y EL HONOR</b>		
Delitos contra el honor	1	0,13
Violaciones	11	1,41
Otros delitos contra la integridad sexual	14	1,79
<b>Total de delitos contra la integridad sexual y el honor</b>	<b>26</b>	<b>3,33</b>
<b>DELITOS CONTRA LA LIBERTAD</b>		
Amenazas	166	21,25
Otros delitos contra la libertad	60	7,68
<b>Total de delitos contra la libertad</b>	<b>226</b>	<b>28,93</b>
<b>DELITOS CONTRA LA PROPIEDAD</b>		
Robos y tentativas de robo (ex. los agrav. por el res. de lesiones y/o muertes)	301	38,53
Robos agrav. y tentativas de robo agrav. por el res. de lesiones y/o muerte.	0	0,00
Hurtos y tentativa de hurto.	627	80,27
Otros delitos contra la propiedad	133	17,03
<b>Total de delitos contra la propiedad</b>	<b>1061</b>	<b>135,83</b>
<b>DELITOS CONTRA EL ESTADO Y LA COMUNIDAD</b>		
Delitos contra la seguridad pública	16	2,05
Delitos contra el orden público	2	0,26
Delitos contra la seguridad de la nación	0	0,00
Delitos contra los poderes públicos y el orden constitucional	0	0,00
Delitos contra la administración pública	46	5,89
Delitos contra la fe pública	3	0,38
<b>Total de delitos contra el estado y la comunidad</b>	<b>67</b>	<b>8,58</b>
<b>DELITOS CONTRA EL ESTADO CIVIL</b>	<b>0</b>	<b>0,00</b>
<b>LEY 23.737 (estupefacientes)</b>	<b>15</b>	<b>1,92</b>
<b>OTROS DELITOS PREVISTOS EN LEYES ESPECIALES</b>	<b>2</b>	<b>0,26</b>
<b>TOTAL DE HECHOS DELICTUOSOS</b>	<b>1828</b>	<b>234,02</b>

<b>PIRANÉ</b>		
<b>DELITOS CONTRA LAS PERSONAS</b>		
Homicidios dolosos	16	2,50
Homicidios dolosos en grado de tentativa	4	0,62
Homicidios culposos en accidentes de tránsito	3	0,47
Homicidios culposos por otros hechos	0	0,00
Lesiones dolosas	193	30,15
Lesiones culposas en accidentes de tránsito	12	1,87
Lesiones culposas por otros hechos	2	0,31
Otros delitos contra las personas	28	4,37
<b>Total de delitos contra las personas</b>	<b>258</b>	<b>40,30</b>
<b>DELITOS CONTRA LA INTEGRIDAD SEXUAL Y EL HONOR</b>		
Delitos contra el honor	0	0,00
Violaciones	5	0,78
Otros delitos contra la integridad sexual	8	1,25
<b>Total de delitos contra la integridad sexual y el honor</b>	<b>13</b>	<b>2,03</b>
<b>DELITOS CONTRA LA LIBERTAD</b>		
Amenazas	82	12,81
Otros delitos contra la libertad	27	4,22
<b>Total de delitos contra la libertad</b>	<b>109</b>	<b>17,03</b>
<b>DELITOS CONTRA LA PROPIEDAD</b>		
Robos y tentativas de robo (ex. los agrav. por el res. de lesiones y/o muertes)	193	30,15
Robos agrav. y tentativas de robo agrav. por el res. de lesiones y/o muerte.	0	0,00
Hurtos y tentativa de hurto.	498	77,78
Otros delitos contra la propiedad	69	10,78
<b>Total de delitos contra la propiedad</b>	<b>760</b>	<b>118,71</b>
<b>DELITOS CONTRA EL ESTADO Y LA COMUNIDAD</b>		
Delitos contra la seguridad pública	15	2,34
Delitos contra el orden público	7	1,09
Delitos contra la seguridad de la nación	0	0,00
Delitos contra los poderes públicos y el orden constitucional	4	0,62
Delitos contra la administración pública	49	7,65
Delitos contra la fe pública	4	0,62
<b>Total de delitos contra el estado y la comunidad</b>	<b>79</b>	<b>12,34</b>
<b>DELITOS CONTRA EL ESTADO CIVIL</b>	<b>1</b>	<b>0,16</b>
<b>LEY 23.737 (estupefacientes)</b>	<b>3</b>	<b>0,47</b>
<b>OTROS DELITOS PREVISTOS EN LEYES ESPECIALES</b>	<b>1</b>	<b>0,16</b>
<b>TOTAL DE HECHOS DELICTUOSOS</b>	<b>1224</b>	<b>191,18</b>

DELITOS	FRECUENCIA	TASA C/10000 Hab.
<b>RAMON LISTA</b>		
<b>DELITOS CONTRA LAS PERSONAS</b>		
Homicidios dolosos	1	0,92
Homicidios dolosos en grado de tentativa	0	0,00
Homicidios culposos en accidentes de tránsito	1	0,92
Homicidios culposos por otros hechos	0	0,00
Lesiones dolosas	6	5,49
Lesiones culposas en accidentes de tránsito	4	3,66
Lesiones culposas por otros hechos	0	0,00
Otros delitos contra las personas	4	3,66
<b>Total de delitos contra las personas</b>	<b>16</b>	<b>14,64</b>
<b>DELITOS CONTRA LA INTEGRIDAD SEXUAL Y EL HONOR</b>		
Delitos contra el honor	0	0,00
Violaciones	0	0,00
Otros delitos contra la integridad sexual	0	0,00
<b>Total de delitos contra la integridad sexual y el honor</b>	<b>0</b>	<b>0,00</b>
<b>DELITOS CONTRA LA LIBERTAD</b>		
Amenazas	4	3,66
Otros delitos contra la libertad	3	2,75
<b>Total de delitos contra la libertad</b>	<b>7</b>	<b>6,41</b>
<b>DELITOS CONTRA LA PROPIEDAD</b>		
Robos y tentativas de robo (ex. los agrav. por el res. de lesiones y/o muertes)	12	10,98
Robos agrav. y tentativas de robo agrav. por el res. de lesiones y/o muerte.	0	0,00
Hurtos y tentativa de hurto.	14	12,81
Otros delitos contra la propiedad	4	3,66
<b>Total de delitos contra la propiedad</b>	<b>30</b>	<b>27,45</b>
<b>DELITOS CONTRA EL ESTADO Y LA COMUNIDAD</b>		
Delitos contra la seguridad pública	0	0,00
Delitos contra el orden público	0	0,00
Delitos contra la seguridad de la nación	0	0,00
Delitos contra los poderes públicos y el orden constitucional	0	0,00
Delitos contra la administración pública	0	0,00
Delitos contra la fe pública	0	0,00
<b>Total de delitos contra el estado y la comunidad</b>	<b>0</b>	<b>0,00</b>
<b>DELITOS CONTRA EL ESTADO CIVIL</b>		
<b>LEY 23.737 (estupefacientes)</b>	<b>0</b>	<b>0,00</b>
<b>OTROS DELITOS PREVISTOS EN LEYES ESPECIALES</b>	<b>1</b>	<b>0,92</b>
<b>TOTAL DE HECHOS DELICTUOSOS</b>	<b>54</b>	<b>49,41</b>

# Reporte Anual del Sistema de Alerta Temprana - HOMICIDIOS

## Provincia de FORMOSA - Año 2002

**Cuadro Resumen. Total de homicidios por mes**

Hechos	HOMICIDIOS DOLOSOS		HOMICIDIOS CULPOSOS EN HECHOS DE TRANSITO	
	SNIC	SAT	SNIC	SAT
<b>Enero</b>	11	11	1	1
<b>Febrero</b>	6	6	3	3
<b>Marzo</b>	7	7	2	2
<b>Abril</b>	4	4	3	3
<b>Mayo</b>	3	3	3	3
<b>Junio</b>	4	4	3	3
<b>Julio</b>	5	5	1	1
<b>Agosto</b>	7	7	4	4
<b>Septiembre</b>	1	1	3	3
<b>Octubre</b>	4	4	3	3
<b>Noviembre</b>	3	3	4	3
<b>Diciembre</b>	3	3	4	4
<b>Total</b>	<b>58</b>	<b>58</b>	<b>34</b>	<b>33</b>
<b>Promedio mensual</b>	<b>5</b>		<b>3</b>	
<b>Tasa c/100 mil hab.</b>	<b>11,92</b>		<b>6,99</b>	

Aclaración: Del total de los homicidios dolosos y culposos en hechos de tránsito informados en las planillas de hechos delictuosos (SNIC), se posee información detallada solamente del total que aparece en la columna del Sistema de Alerta Temprana (SAT).

**Cuadro Resumen. Total de homicidios del año\***

Tipo de Homicidio	Valores Absolutos	Tipos de Homicidios
<b>Homicidios dolosos</b>	58	<p style="text-align: center;"><b>Tipos de Homicidios</b></p> <p>Homicidios dolosos: 52%</p> <p>Homicidios culposos en tránsito: 30%</p> <p>Homicidios culposos por otros hechos**: 18%</p>
<b>Homicidios culposos en tránsito</b>	34	
<b>Homicidios culposos por otros hechos**</b>	20	
<b>Total de Homicidios</b>	112	

\*Los datos de este cuadro provienen de las planillas de Hechos Delictuosos

\*\*De los Homicidios Culposos por otros hechos no se cuenta con información más detallada.

## Homicidios Dolosos

### Provincia de FORMOSA - Año 2002

#### Cuadro Resumen de Homicidios dolosos.

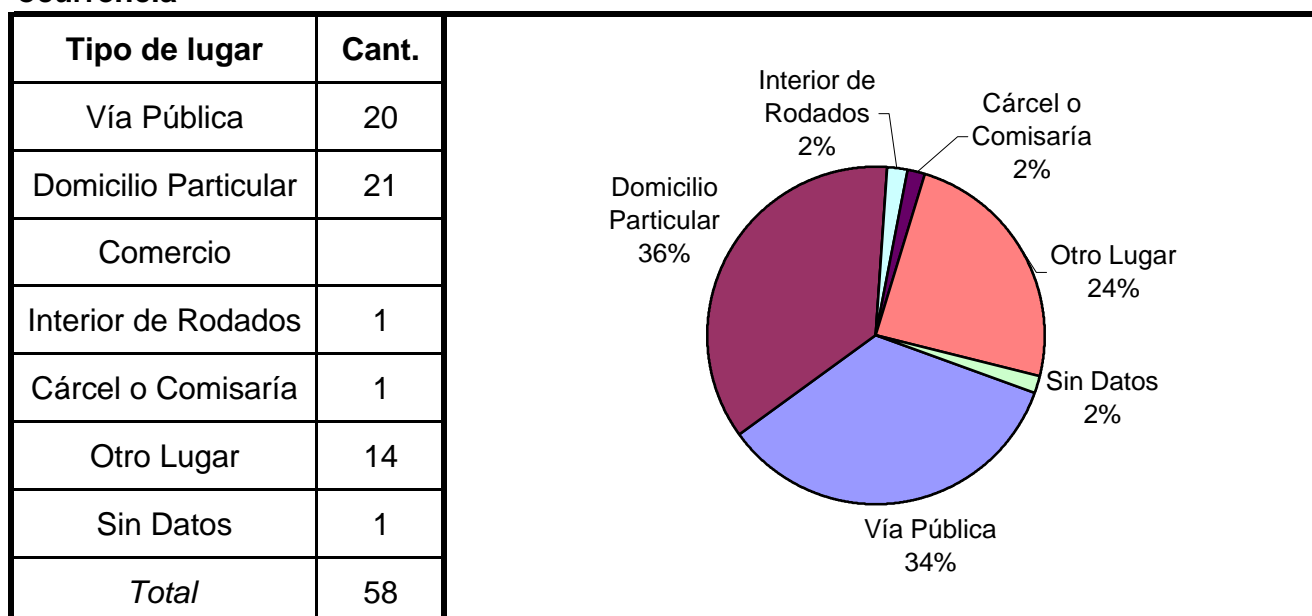
Cantidad total de hechos, de víctimas y de imputados

<i><b>Homicidios dolosos</b></i>	Hechos	Víctimas	Imputados
	58	61	98

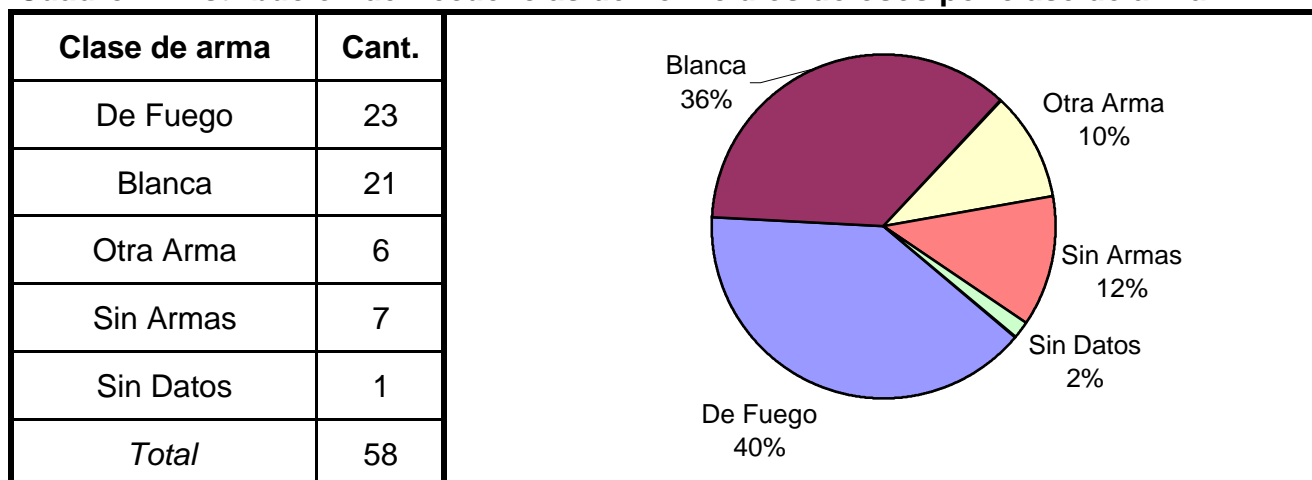
#### Serie hechos

En esta serie de cuadros se presenta información resumida acerca de las características del tipo de hecho homicidio doloso.

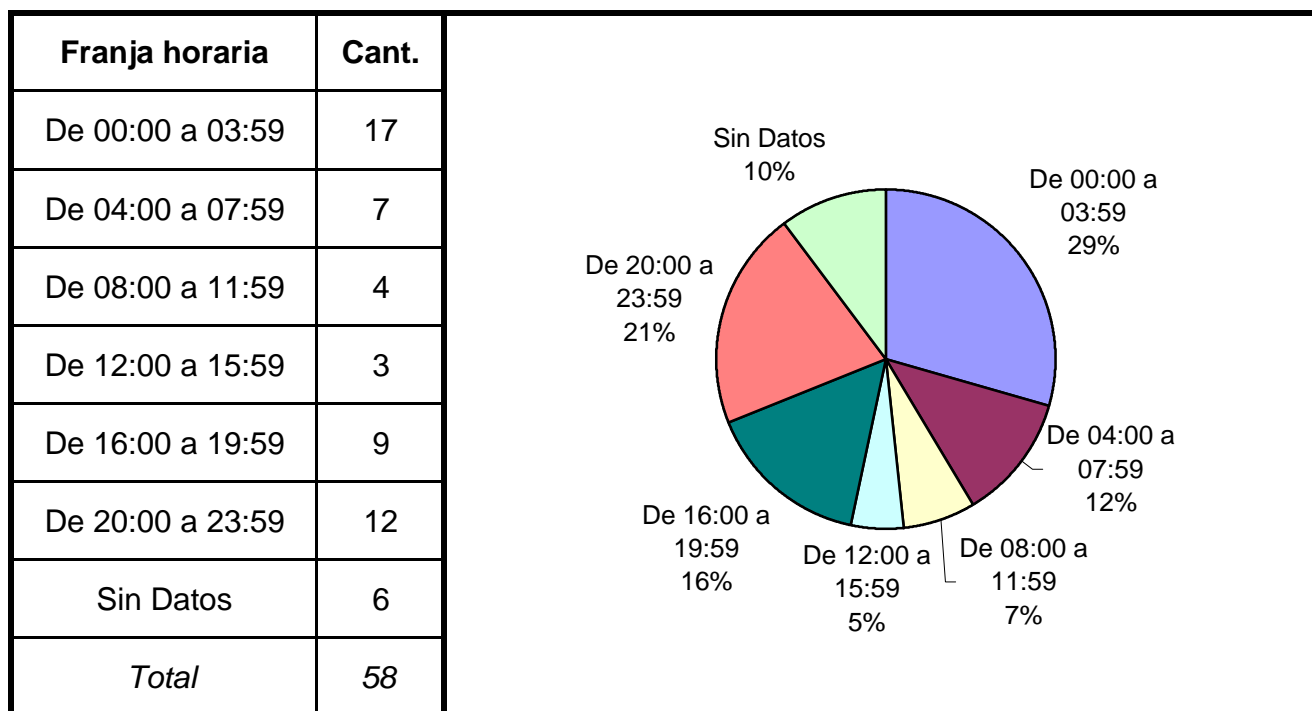
#### Cuadro 1. Distribución de frecuencias de homicidios dolosos por tipo de lugar de ocurrencia



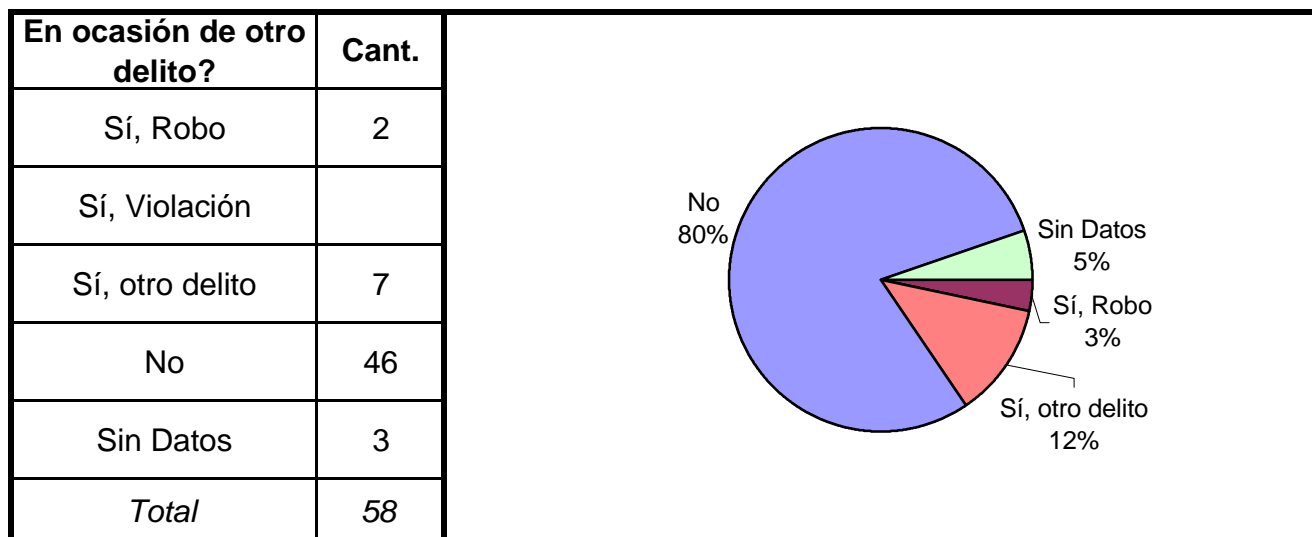
#### Cuadro 2. Distribución de frecuencias de homicidios dolosos por clase de arma



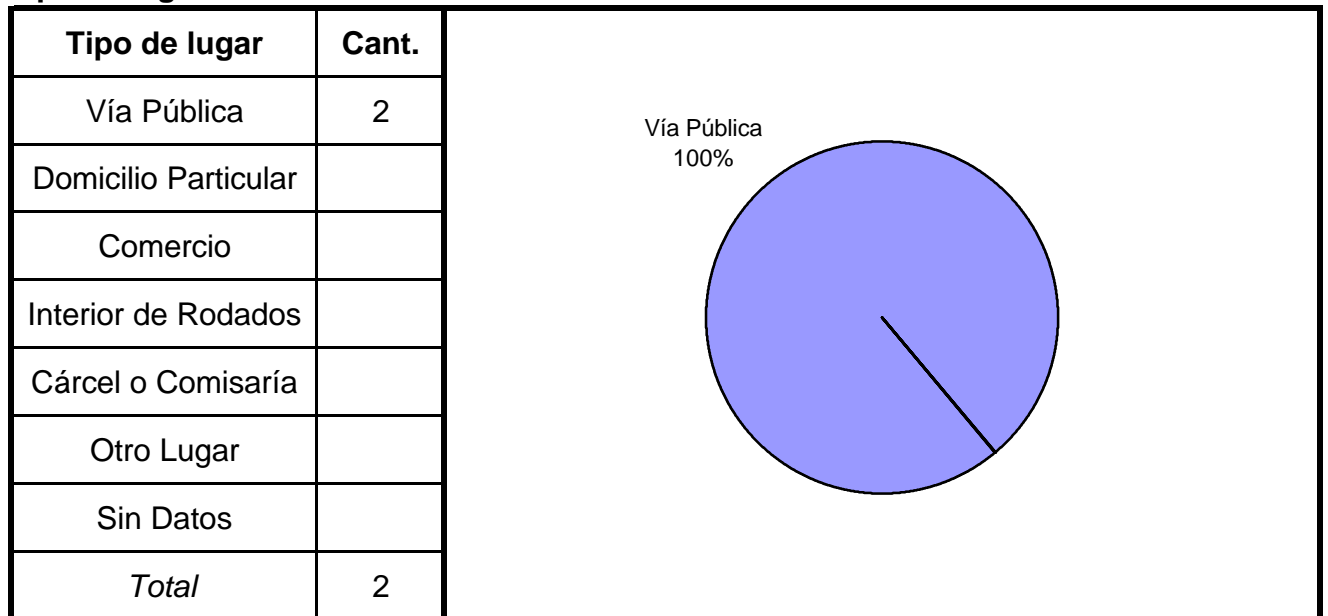
**Cuadro 3. Distribución de frecuencias de homicidios dolosos por franja horaria de ocurrencia**



**Cuadro 4. Distribución de frecuencias de homicidios dolosos según circunstancias en que se produjeron**



**Cuadro 5. Distribución de frecuencias de homicidios dolosos en ocasión de robo por tipo de lugar de ocurrencia**



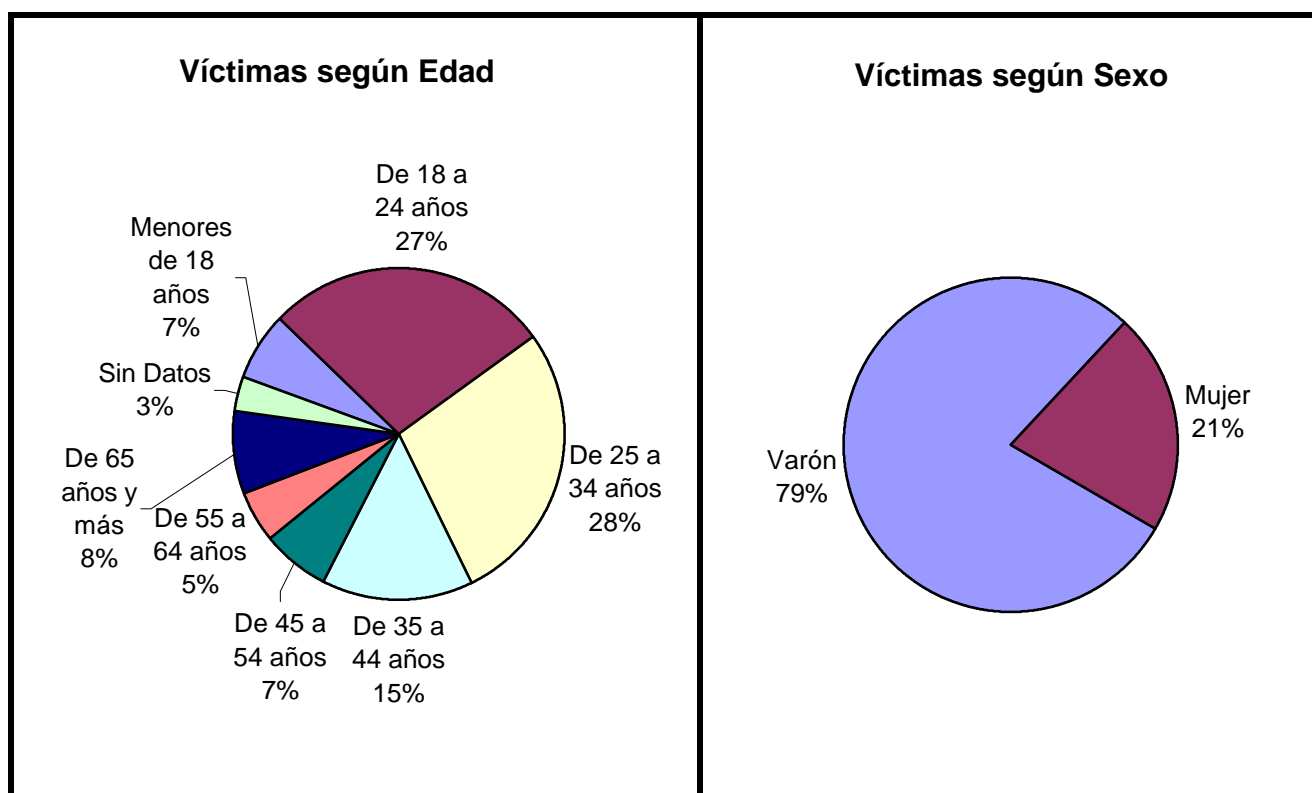


## Serie personas

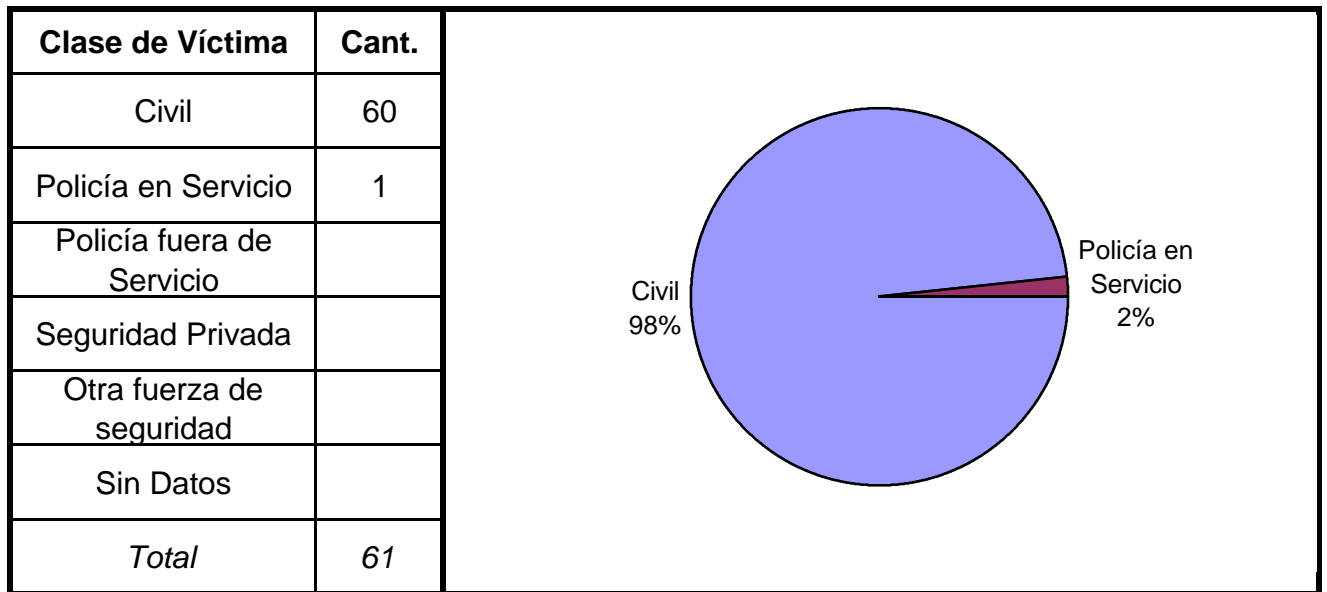
En esta serie de cuadros se presenta información resumida acerca de las personas involucradas en homicidios dolosos.

**Cuadro 1. Víctimas de homicidios dolosos según sexo por grupo de edades**

Grupo de edad	Varón	Mujer	Sin Datos	Total
Menores de 18 años	4	0	0	4
De 18 a 24 años	14	3	0	17
De 25 a 34 años	14	3	0	17
De 35 a 44 años	4	5	0	9
De 45 a 54 años	4	0	0	4
De 55 a 64 años	3	0	0	3
De 65 años y más	3	2	0	5
Sin Datos	2	0	0	2
<i>Total</i>	<i>48</i>	<i>13</i>	<i>0</i>	<i>61</i>

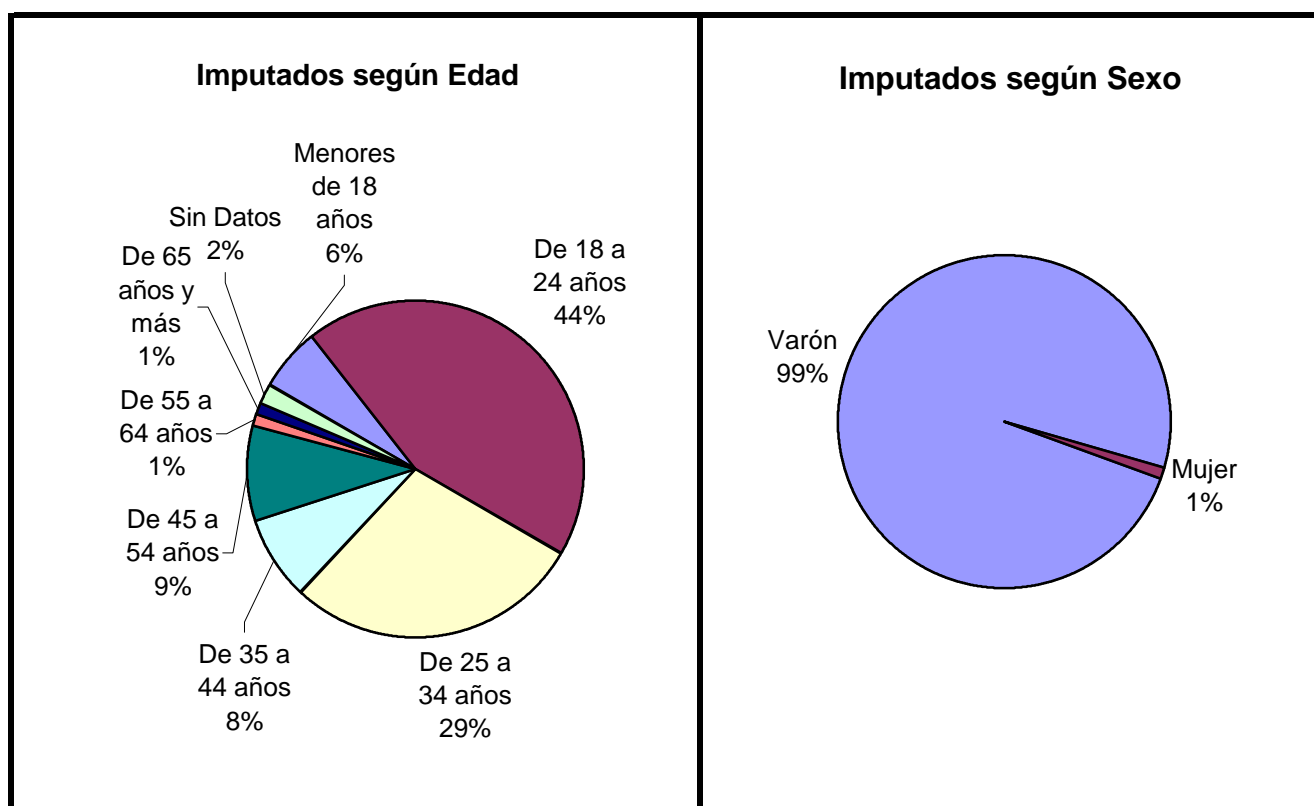


**Cuadro 2. Víctimas de homicidios dolosos según clase de víctima**

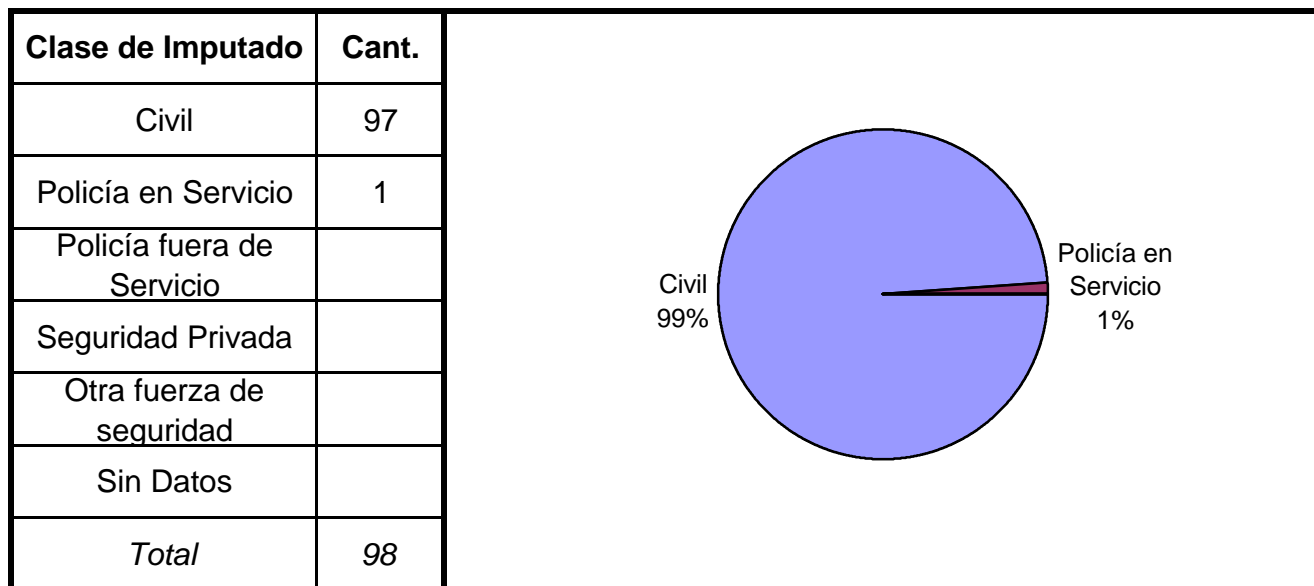


**Cuadro 3. Imputados de homicidios dolosos según sexo por grupo de edades**

Grupo de edad	Varón	Mujer	Sin Datos	Total
Menores de 18 años	6	0	0	6
De 18 a 24 años	42	1	0	43
De 25 a 34 años	28	0	0	28
De 35 a 44 años	8	0	0	8
De 45 a 54 años	9	0	0	9
De 55 a 64 años	1	0	0	1
De 65 años y más	1	0	0	1
Sin Datos	2	0	0	2
<i>Total</i>	<i>97</i>	<i>1</i>	<i>0</i>	<i>98</i>



**Cuadro 4. Imputados de homicidios dolosos según clase de imputado**



# Homicidios Culposos en Hechos de Tránsito

Provincia de FORMOSA - Año 2002

## Cuadro Resumen de Homicidios culposos en hechos de tránsito.

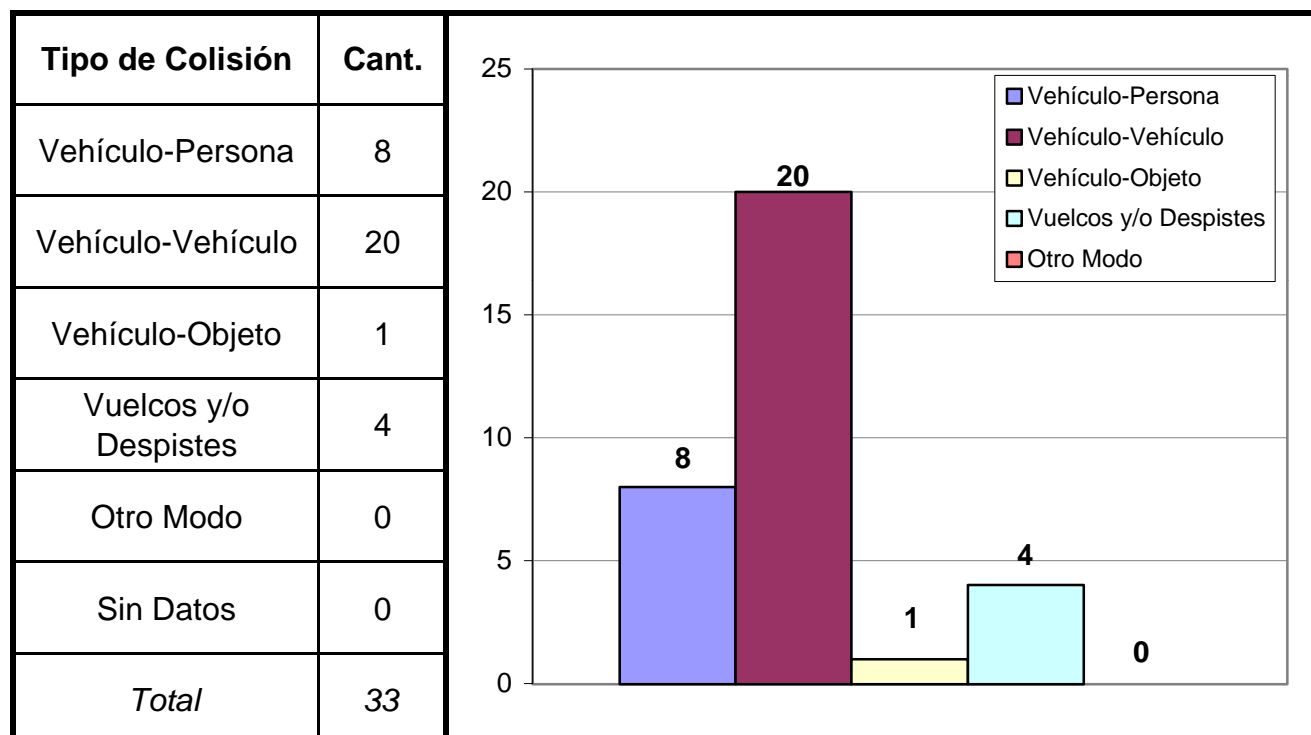
Cantidad total de hechos, de víctimas y de imputados.

<b>Homicidios Culposos en Hechos de Tránsito</b>	Hechos	Víctimas	Imputados
	33	35	33

## Serie hechos

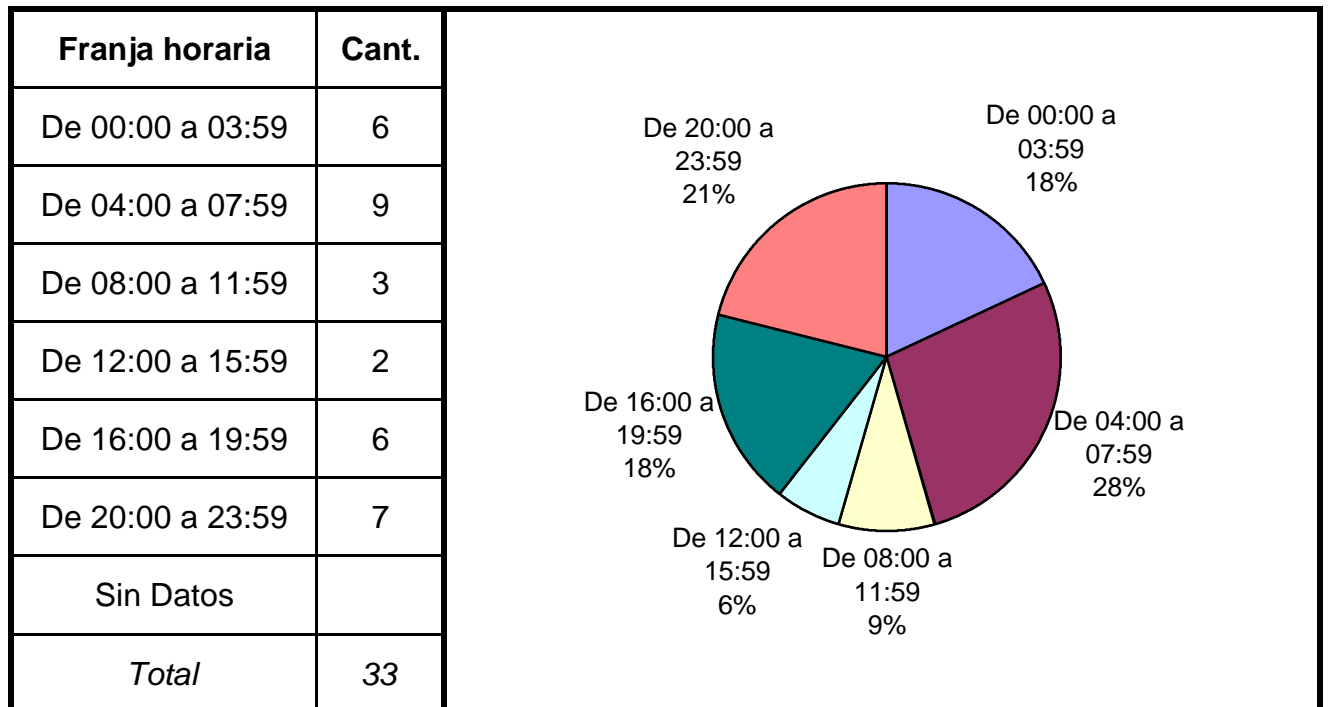
En esta serie de cuadros se presenta información resumida acerca de las características del tipo de hecho homicidio culposo en hecho de tránsito.

### Cuadro 1. Distribución de frecuencias de homicidios culposos en hecho de tránsito por tipo de colisión

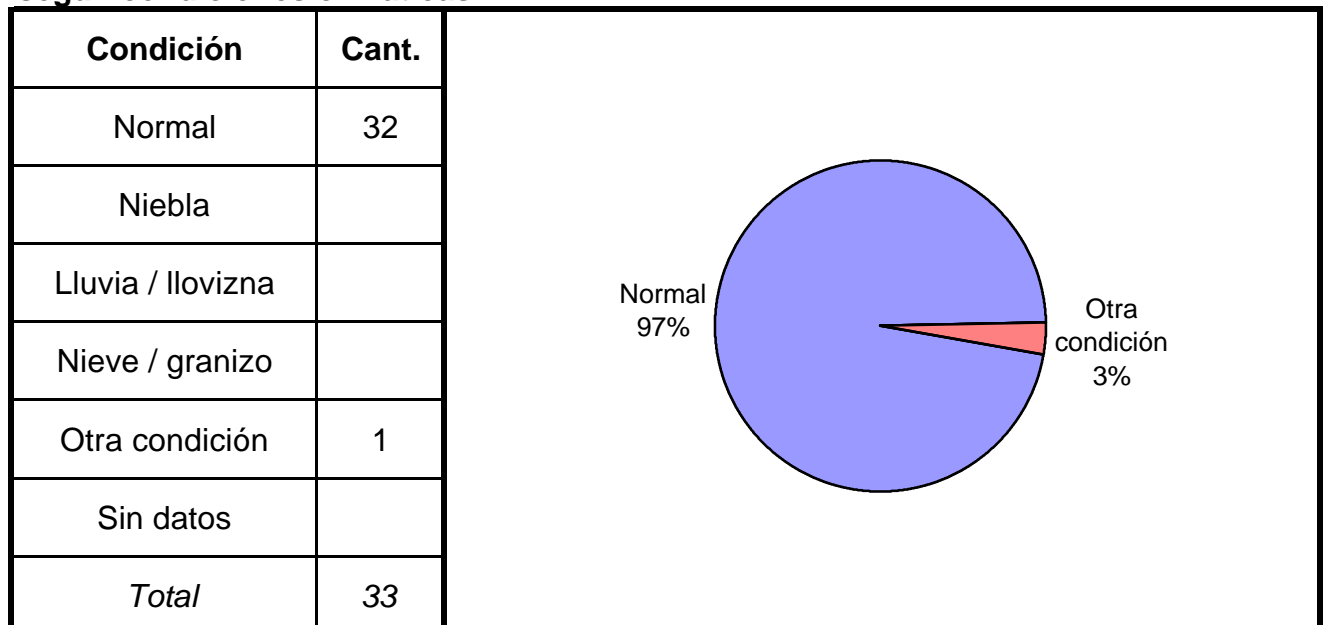


(Aclaración: el total de tipos de colisión puede no coincidir con el total de hechos debido a que las categorías consideradas no son excluyentes de modo que se puede dar más de una modalidad por hecho)

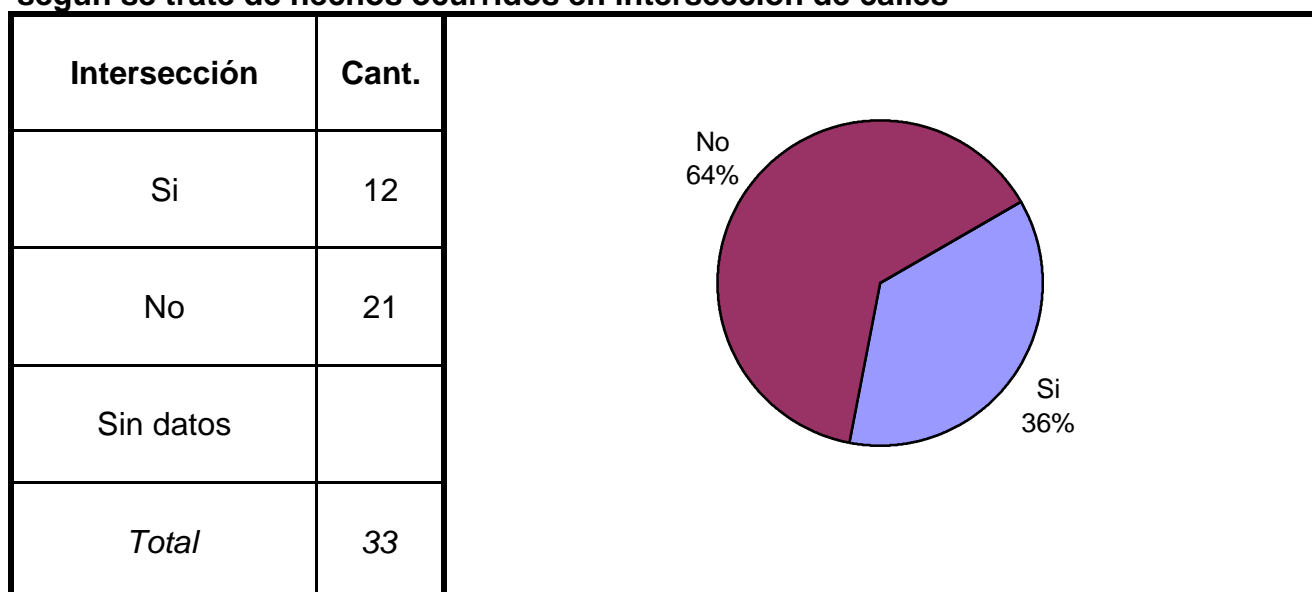
**Cuadro 2. Distribución de frecuencias de homicidios culposos en hechos de tránsito por franja horaria de ocurrencia**



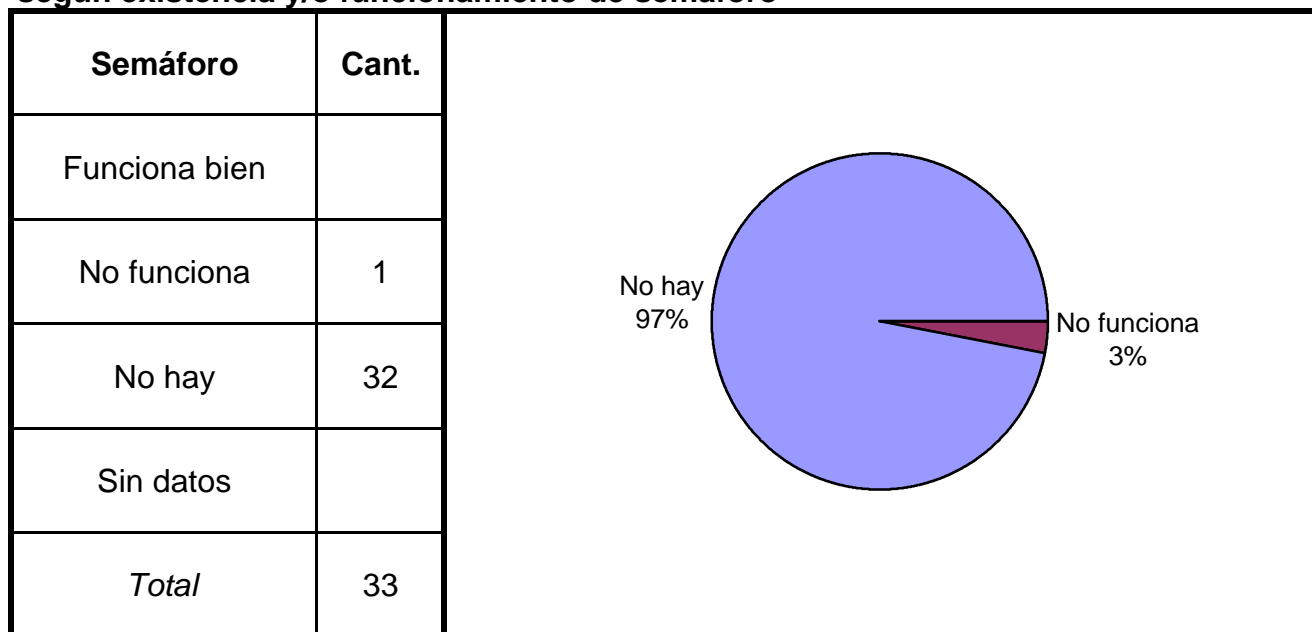
**Cuadro 3. Distribución de frecuencias de homicidios culposos en hechos de tránsito según condiciones climáticas**



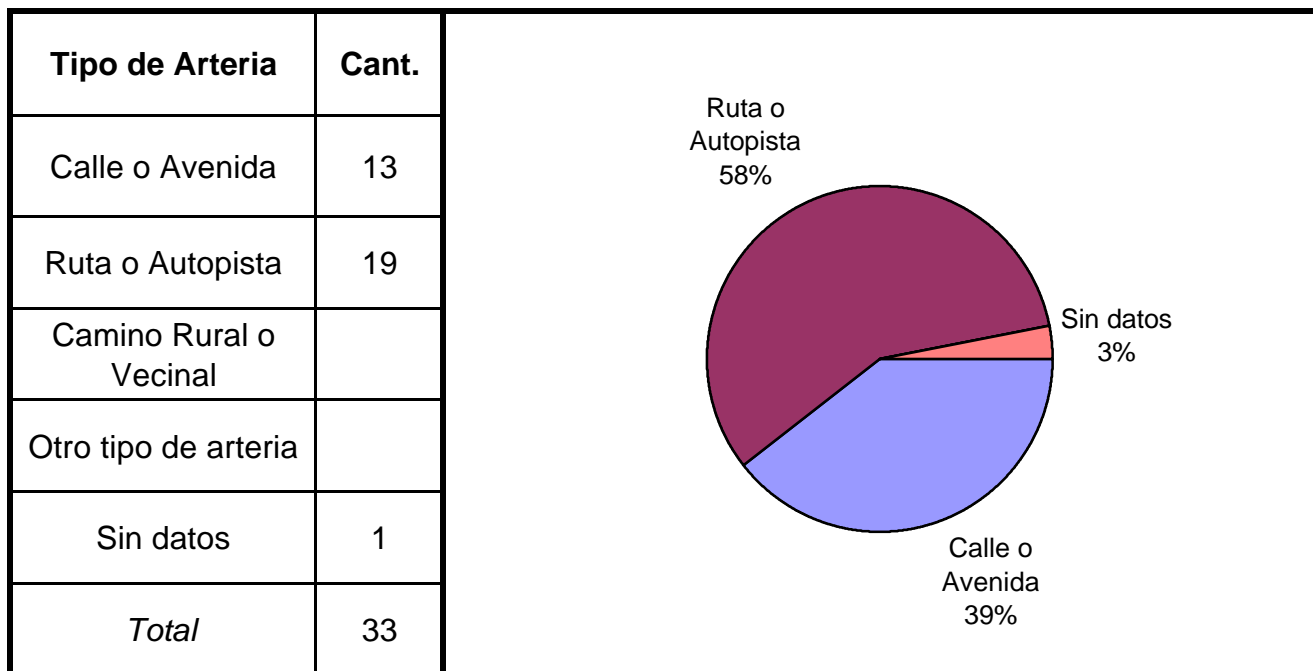
**Cuadro 4. Distribución de frecuencias de homicidios culposos en hechos de tránsito según se trate de hechos ocurridos en intersección de calles**



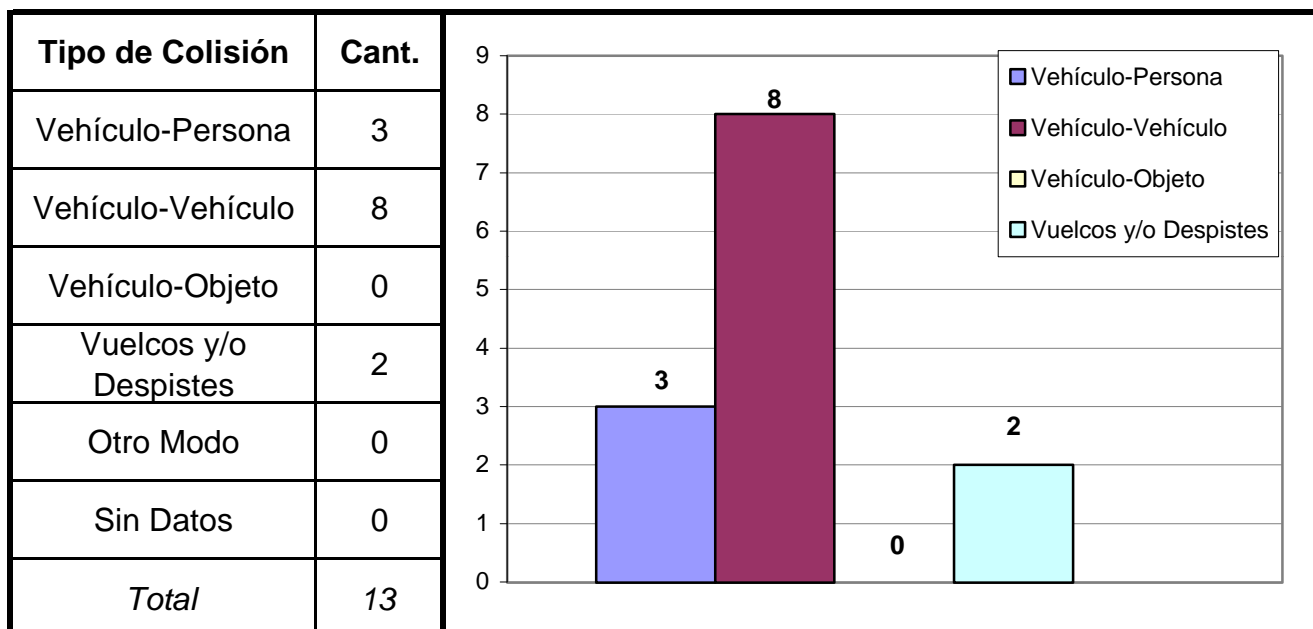
**Cuadro 5. Distribución de frecuencias de homicidios culposos en hechos de tránsito según existencia y/o funcionamiento de semáforo**



**Cuadro 6. Distribución de frecuencias de homicidios culposos en hechos de tránsito según tipo de arteria**



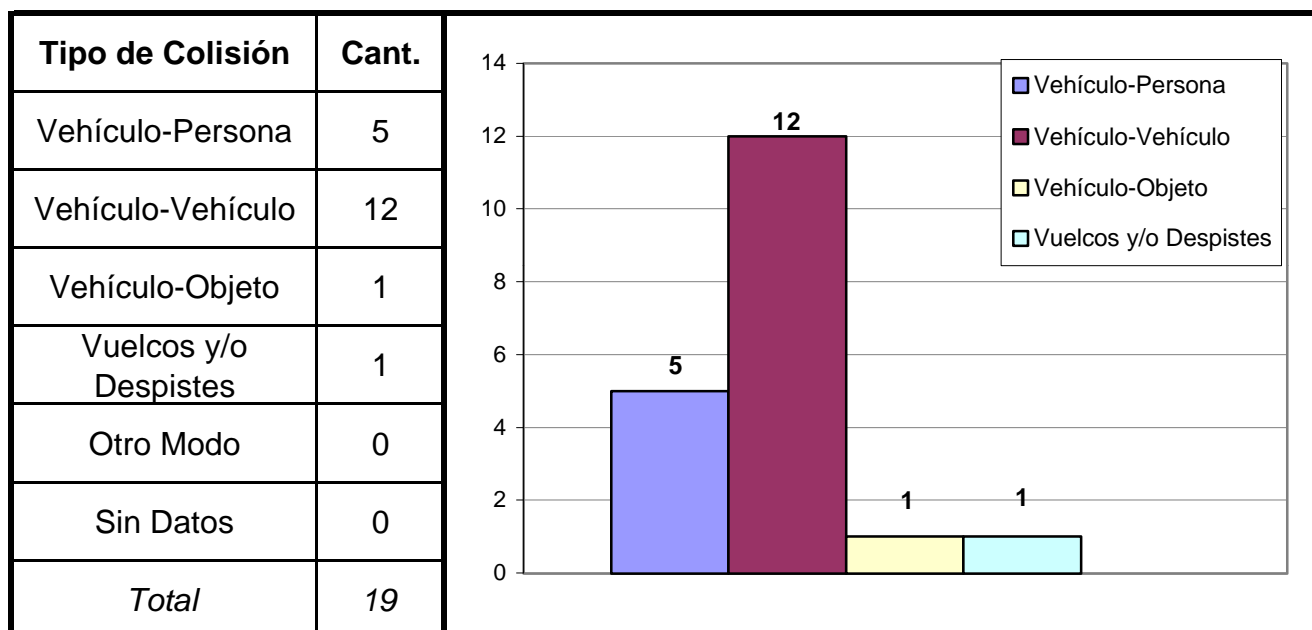
**Cuadro 7. Modo de producción de los hechos ocurridos en Calle o Avenida**



*(Aclaración: el total de tipos de colisión puede no coincidir con el total de hechos debido a que las categorías consideradas no son excluyentes de modo que se puede dar más de una modalidad)*



**Cuadro 8. Modo de producción de los hechos ocurridos en Rutas o Autopistas**



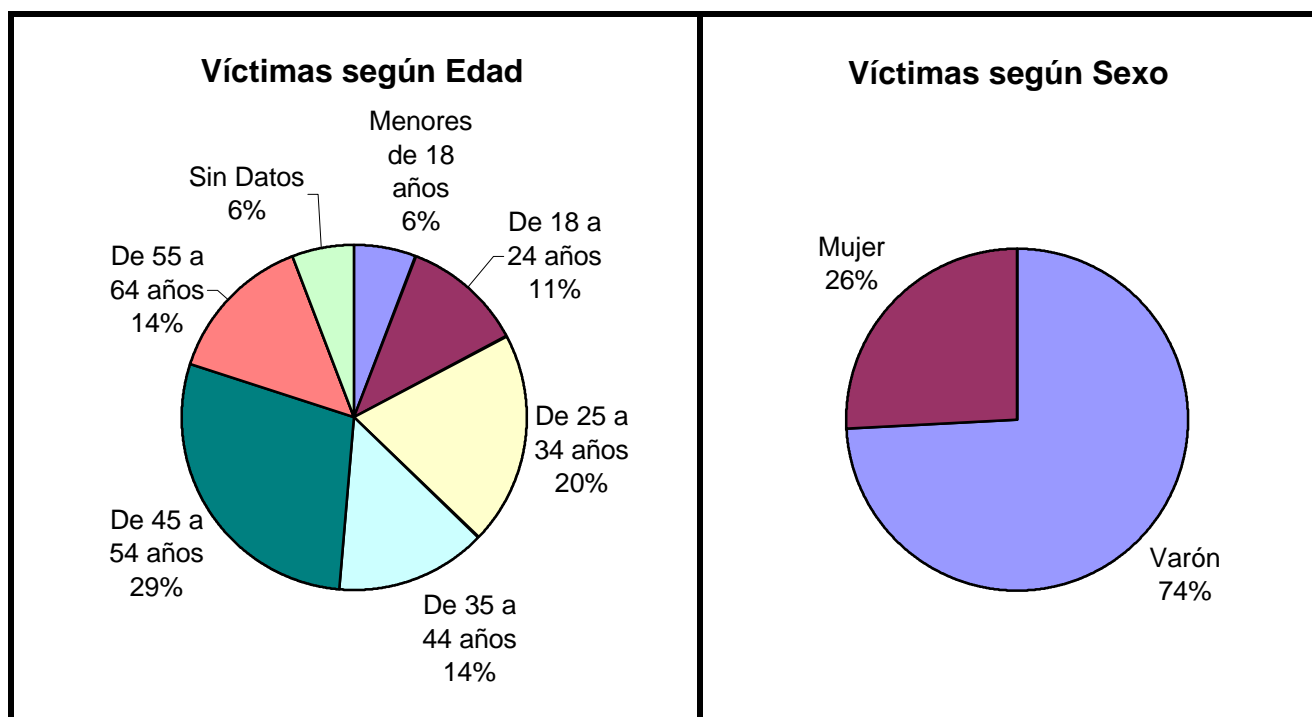
*(Aclaración: el total de tipos de colisión puede no coincidir con el total de hechos debido a que las categorías consideradas no son excluyentes de modo que se puede dar más de una modalidad)*

## Serie personas

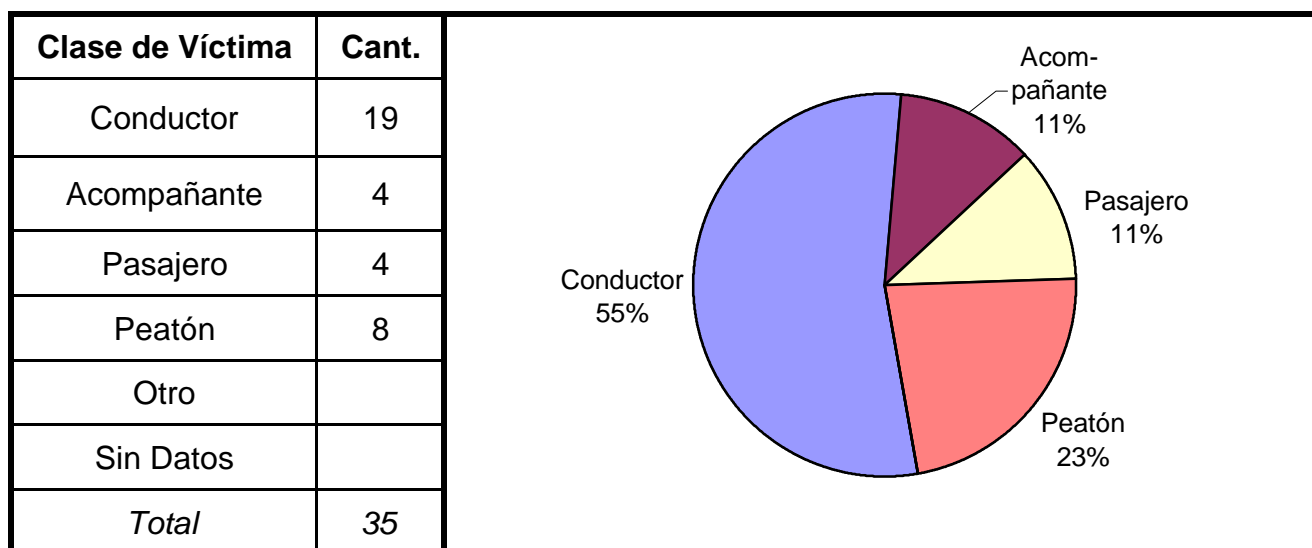
En esta serie de cuadros se presenta información resumida acerca de las personas involucradas en homicidios culposos en hechos de tránsito.

**Cuadro 1. Víctimas de homicidios culposos en hechos de tránsito según sexo por grupo de edades**

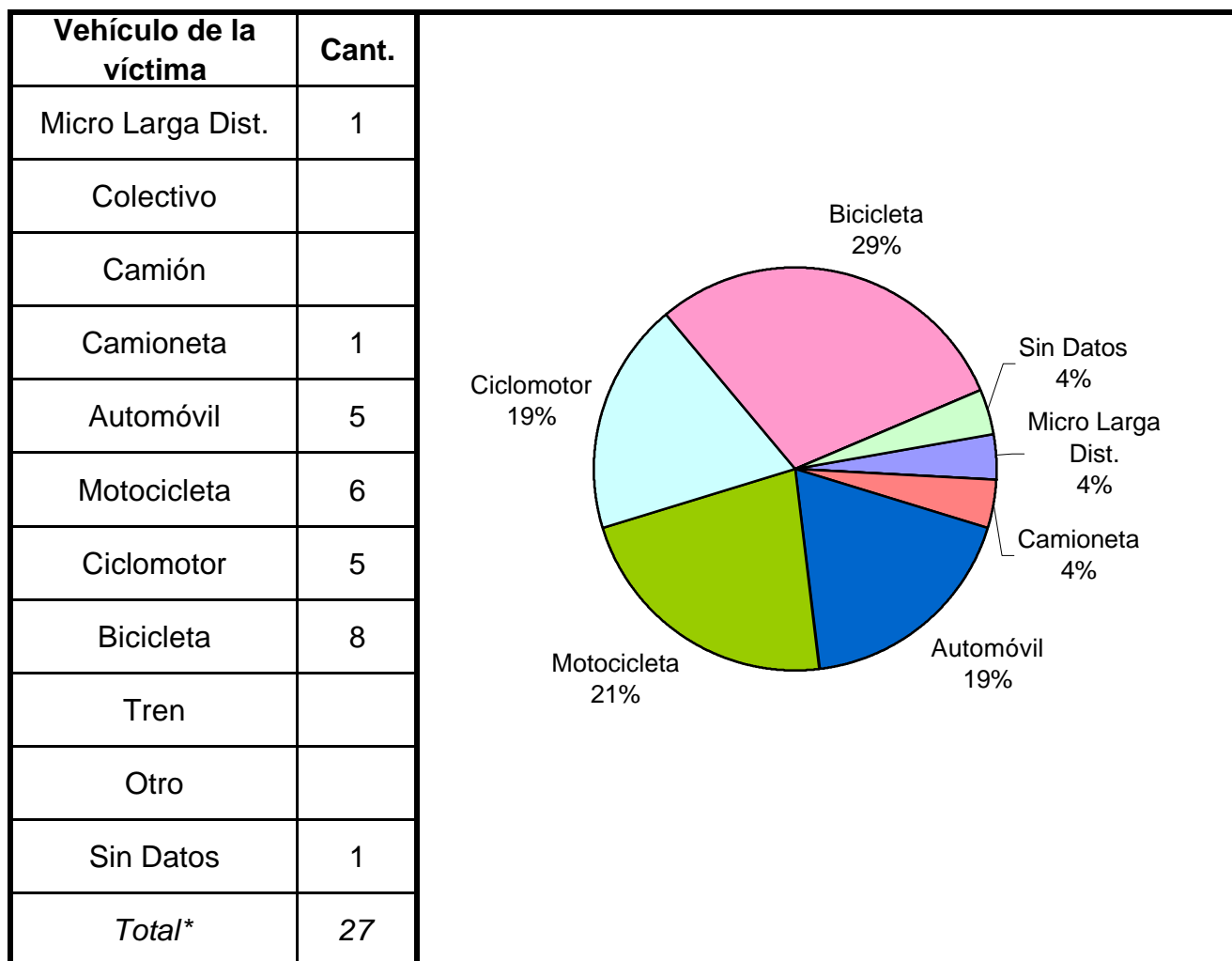
Grupo de edad	Varón	Mujer	Sin Datos	Total
Menores de 18 años	1	1	0	2
De 18 a 24 años	4	0	0	4
De 25 a 34 años	6	1	0	7
De 35 a 44 años	1	4	0	5
De 45 a 54 años	7	3	0	10
De 55 a 64 años	5	0	0	5
De 65 años y más	0	0	0	0
Sin Datos	2	0	0	2
Total	26	9	0	35



**Cuadro 2. Clase de víctima**



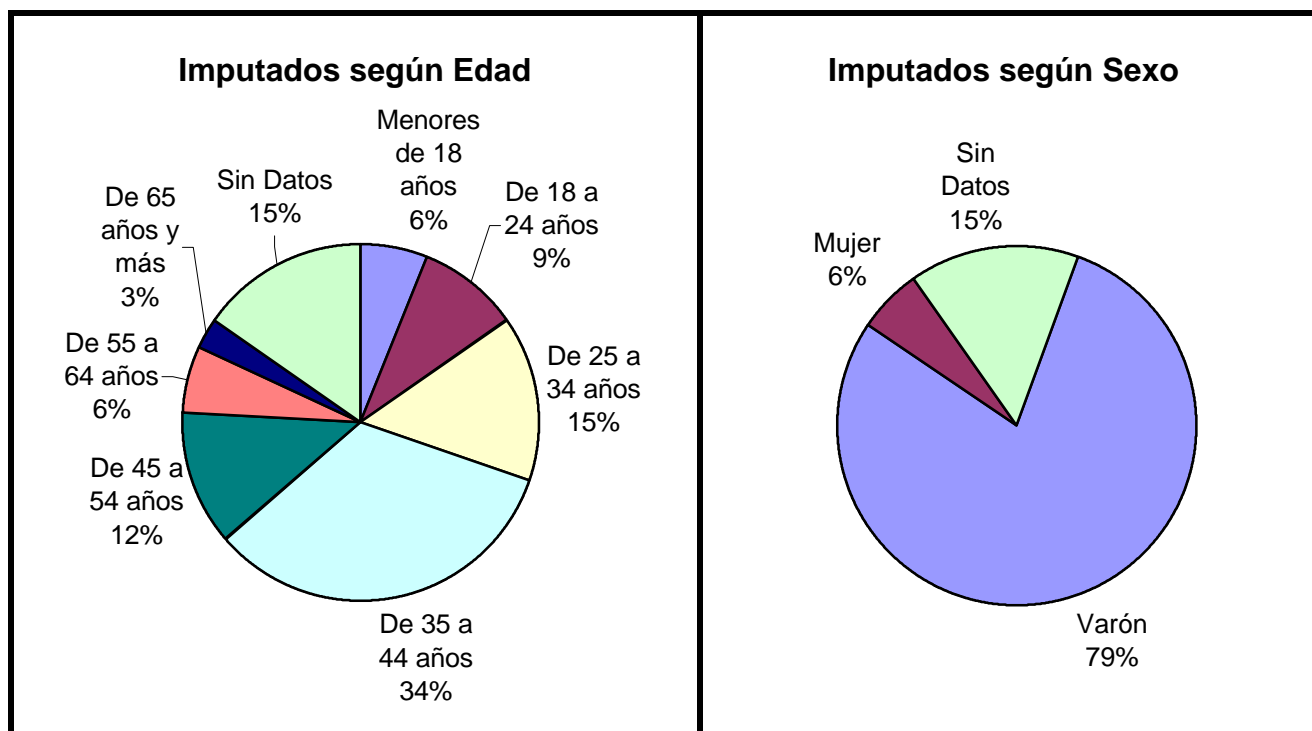
**Cuadro 3. Tipo de vehículo de la víctima**



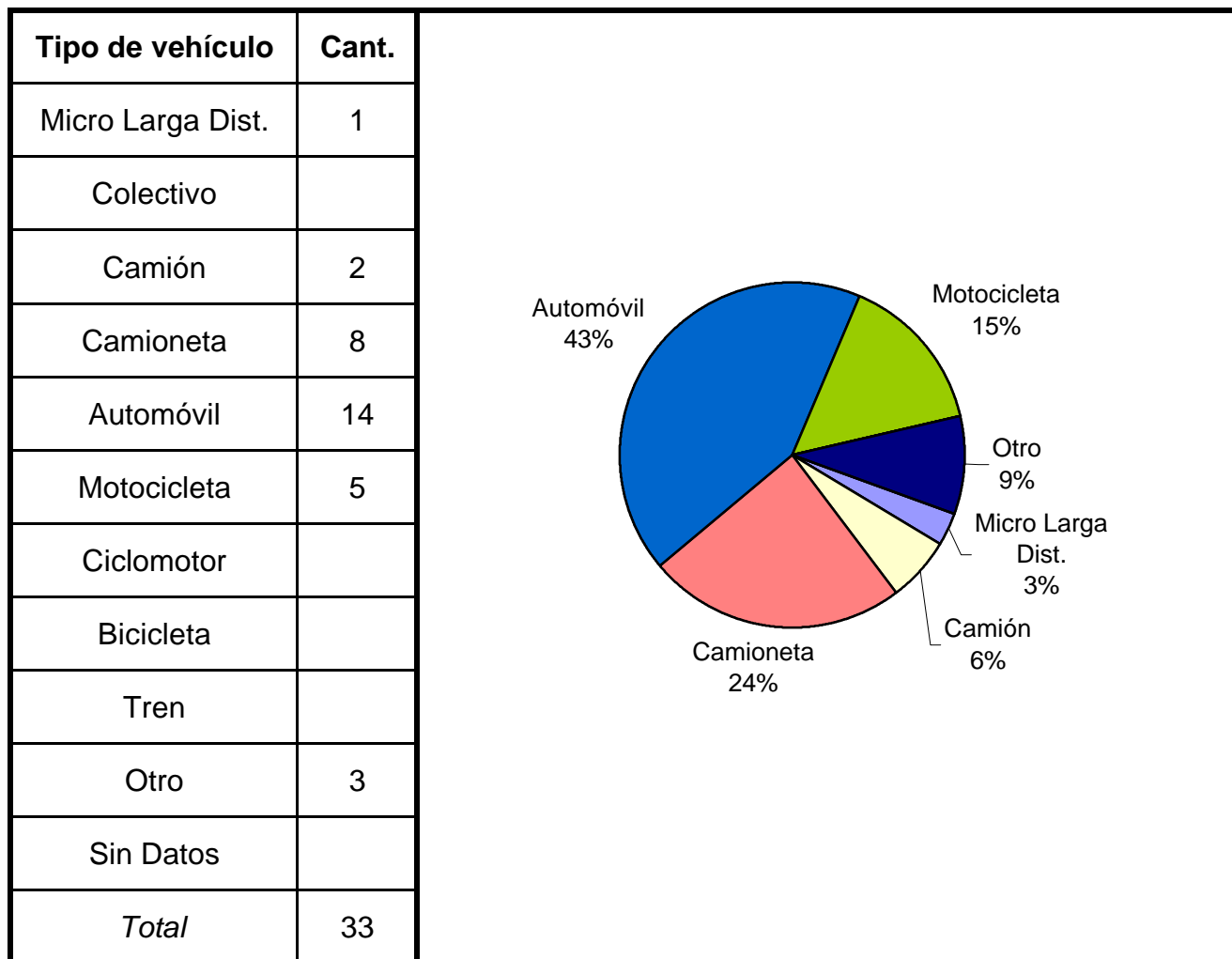
\* Se encuentran excluidos los peatones

**Cuadro 4. Imputados de homicidios culposos en hechos de tránsito según sexo por grupo de edades**

Grupo de edad	Varón	Mujer	Sin Datos	Total
Menores de 18 años	2	0	0	2
De 18 a 24 años	3	0	0	3
De 25 a 34 años	4	1	0	5
De 35 a 44 años	11	0	0	11
De 45 a 54 años	4	0	0	4
De 55 a 64 años	2	0	0	2
De 65 años y más	0	1	0	1
Sin Datos	0	0	5	5
<i>Total</i>	<i>26</i>	<i>2</i>	<i>5</i>	<i>33</i>



**Cuadro 5. Tipo de vehículo del imputado**



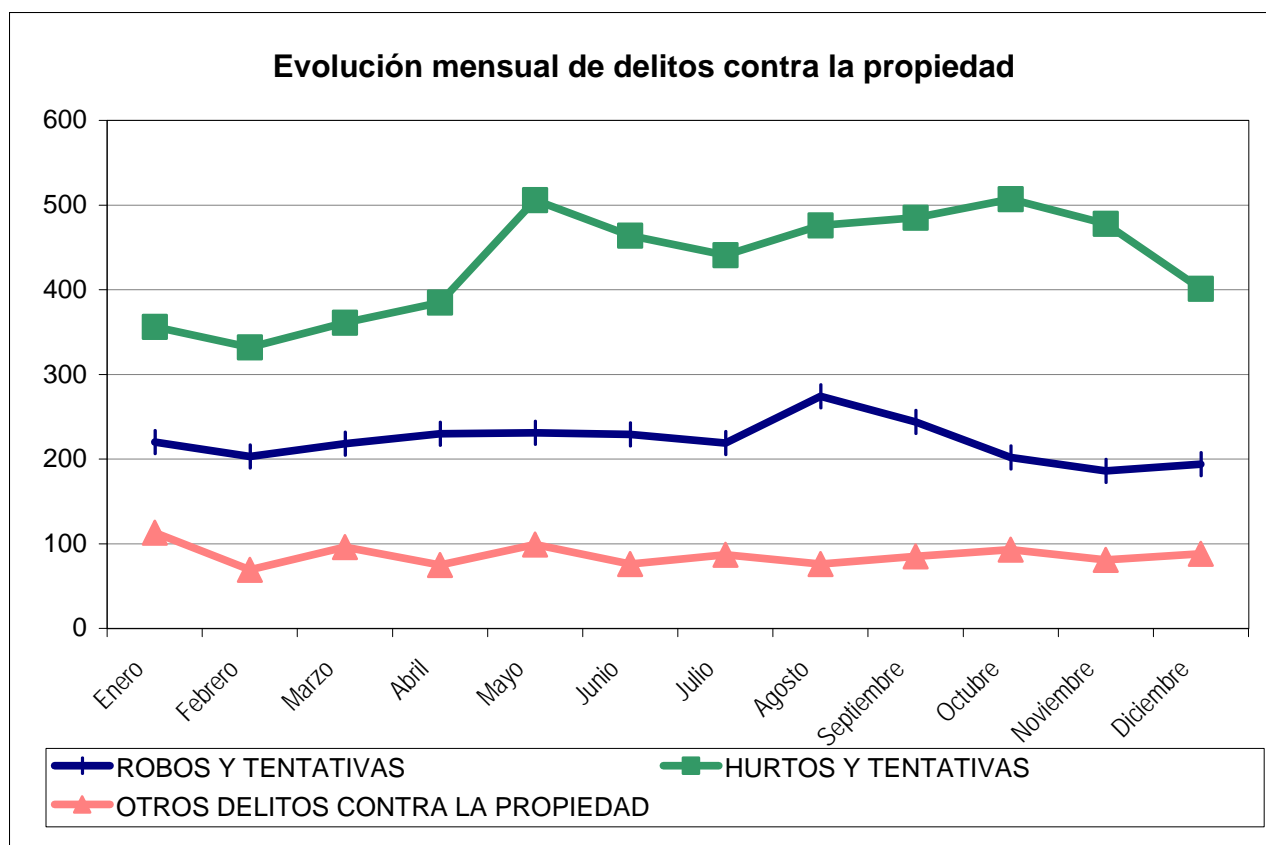
# Reporte Anual del SAT - DELITOS CONTRA LA PROPIEDAD

## Provincia de FORMOSA - Año 2002

**Cuadro Resumen. Total de delitos contra la propiedad por mes**

Hechos	ROBOS Y TENTATIVAS		HURTOS Y TENTATIVAS		OTROS DELITOS CONTRA LA PROPIEDAD	
	SNIC	SAT	SNIC	SAT	SNIC	SAT
<b>Enero</b>	220	220	356	356	113	113
<b>Febrero</b>	203	203	332	328	69	69
<b>Marzo</b>	218	217	361	356	96	96
<b>Abril</b>	230	230	385	381	75	75
<b>Mayo</b>	231	231	506	504	99	99
<b>Junio</b>	229	229	464	458	76	76
<b>Julio</b>	219	217	441	435	87	87
<b>Agosto</b>	274	274	476	473	76	76
<b>Septiembre</b>	244	245	485	487	85	85
<b>Octubre</b>	202	202	507	507	93	93
<b>Noviembre</b>	186	186	478	477	81	81
<b>Diciembre</b>	194	194	401	402	88	88
<b>Total</b>	<b>2.650</b>	<b>2.648</b>	<b>5.192</b>	<b>5.164</b>	<b>1.038</b>	<b>1.038</b>
<b>Promedio</b>	<b>221</b>		<b>433</b>		<b>87</b>	
<b>Tasa c/100 mil hab.</b>	<b>544,64</b>		<b>1067,09</b>		<b>213,33</b>	

Aclaración: El sistema de alerta temprana (SAT) de delitos contra la propiedad se implementó a partir del año 2001. Es posible encontrar algunas inconsistencias en la información enviada por la policía que no han podido subsanarse.



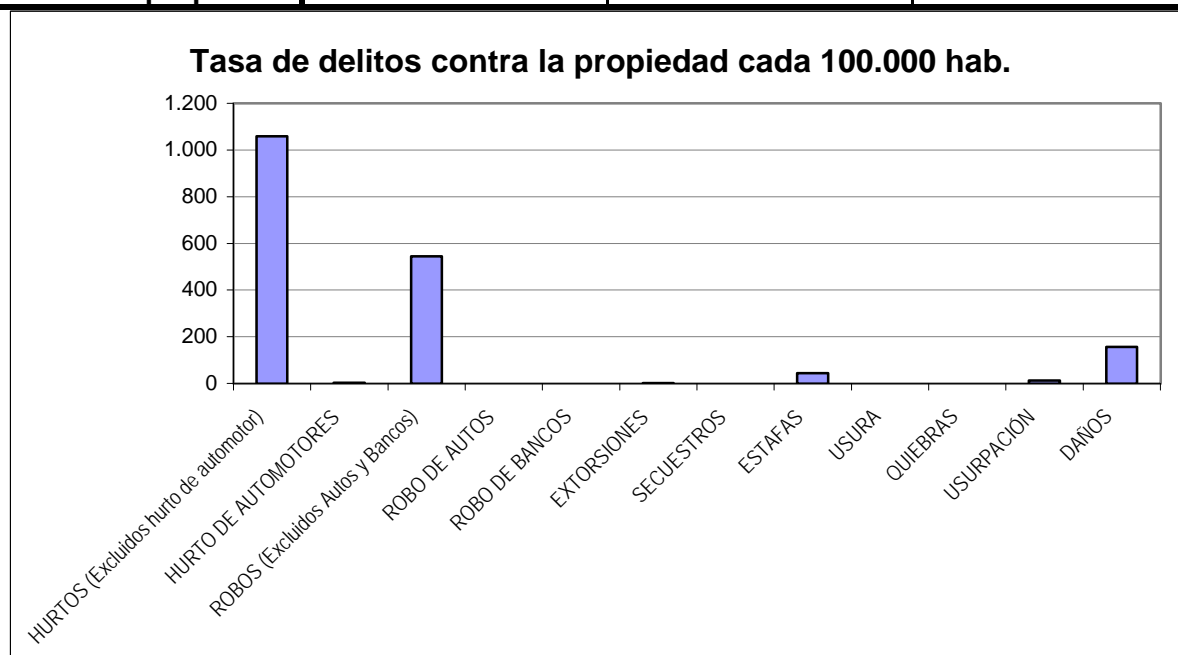
## Reporte Anual del SAT - Delitos contra la Propiedad

### Provincia de FORMOSA - Año 2002

#### Cuadro Resumen de Delitos contra la Propiedad

Cantidad de hechos, tasa cada 100.000 habitantes y porcentaje respecto del total

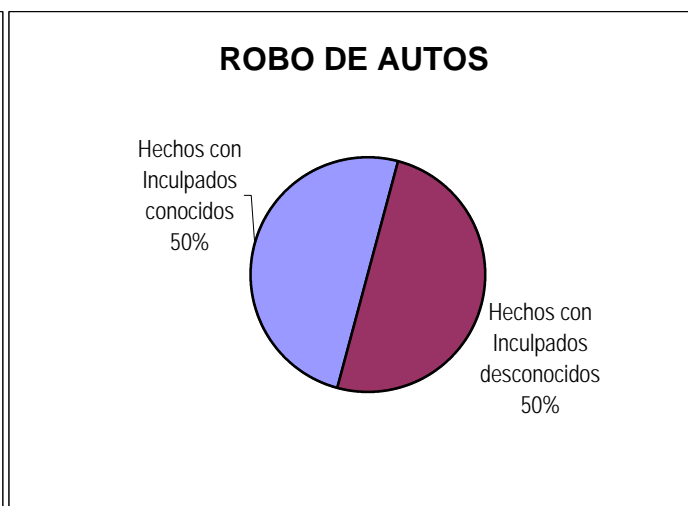
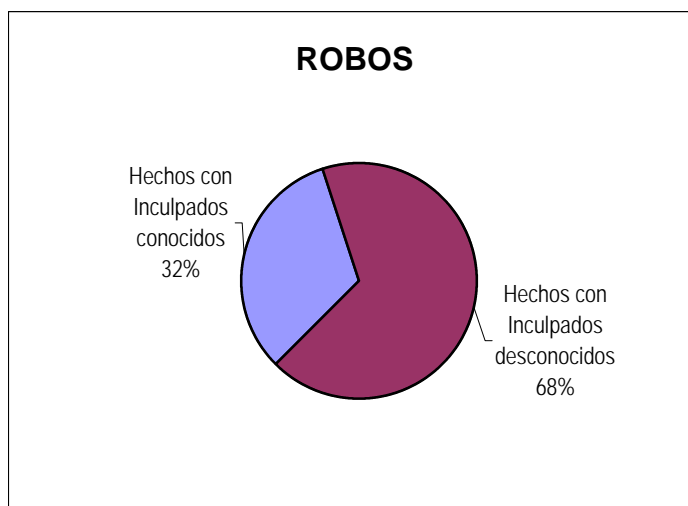
<b><i>Delitos contra la Propiedad</i></b>	<b>Hechos</b>	<b>Tasa c/ 100.000 hab.</b>	<b>Porcentaje</b>
<b>HURTOS (Excluidos hurto de automotor)</b>	5.152	1.058,86	58,2%
<b>HURTO DE AUTOMOTORES</b>	12	2,47	0,1%
<b>ROBOS (Excluidos Autos y Bancos)</b>	2.646	543,82	29,9%
<b>ROBO DE AUTOS</b>	2	0,41	0,0%
<b>ROBO DE BANCOS</b>	0	0,00	0,0%
<b>EXTORSIONES</b>	6	1,23	0,1%
<b>SECUESTROS</b>	0	0,00	0,0%
<b>ESTAFAS</b>	214	43,98	2,4%
<b>USURA</b>	0	0,00	0,0%
<b>QUIEBRAS</b>	0	0,00	0,0%
<b>USURPACIÓN</b>	60	12,33	0,7%
<b>DAÑOS</b>	758	155,79	8,6%
<b>Total de delitos contra la propiedad</b>	<b>8.850</b>	<b>1.818,90</b>	<b>100%</b>



## Reporte Anual del SAT - Delitos contra la Propiedad Provincia de FORMOSA - Año 2002

**Distribución de hurto, hurto de automotores, robo, robo de banco y robo de automotores según inculpados conocidos, desconocidos y total**

Delitos	Hechos con Inculpados conocidos	<i>Tasa cada 100.000 hab.</i>	Hechos con Inculpados desconocidos	<i>Tasa cada 100.000 hab.</i>	Cantidad Total de Hechos	<i>Tasa cada 100.000 hab.</i>
<b>HURTOS (Excluidos hurto de automotor)</b>	1972	405,30	3180	653,57	5152	1.058,86
<b>HURTO DE AUTOMOTORES</b>	4	0,82	8	1,64	12	2,47
<b>ROBOS (Excluidos Autos y Bancos)</b>	857	176,13	1789	367,68	2646	543,82
<b>ROBO DE AUTOS</b>	1	0,21	1	0,21	2	0,41
<b>ROBO DE BANCOS</b>		0,00		0,00	0	0,00

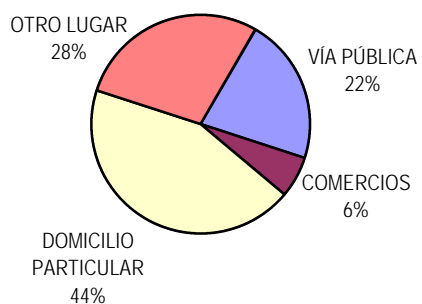




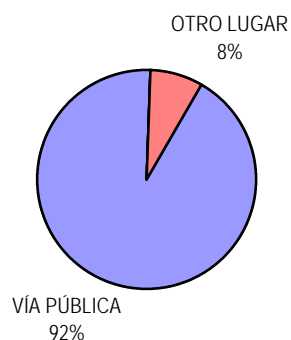
## Distribución de hurto, hurto de automotores, robo y robo de automotores según tipo de lugar

Delitos	VÍA PÚBLICA	COMERCIOS	DOMICILIO PARTICULAR	OTRO LUGAR	Cantidad Total de Hechos
<b>HURTOS (Excluidos hurto de automotor)</b>	1117	314	2265	1458	5154
<b>HURTO DE AUTOMOTORES</b>	12	0	0	1	13
<b>ROBOS (Excluidos Autos y Bancos)</b>	635	321	1005	685	2646
<b>ROBO DE AUTOS</b>	2	0	0	0	2

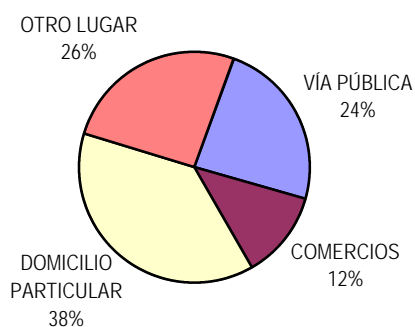
### HURTOS



### HURTOS DE AUTOMOTORES

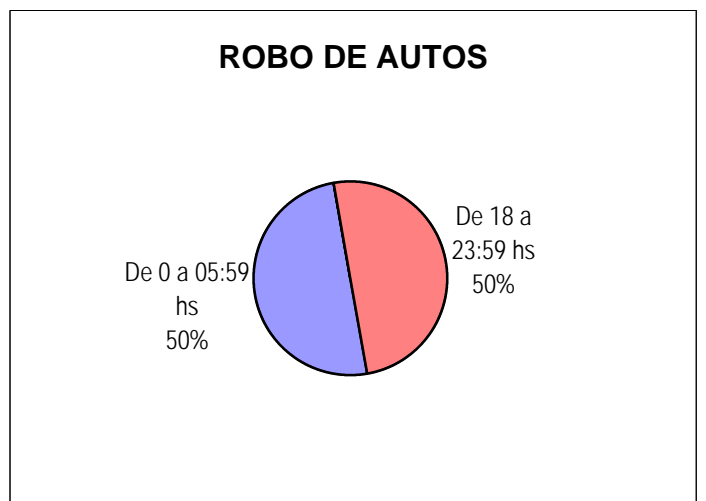
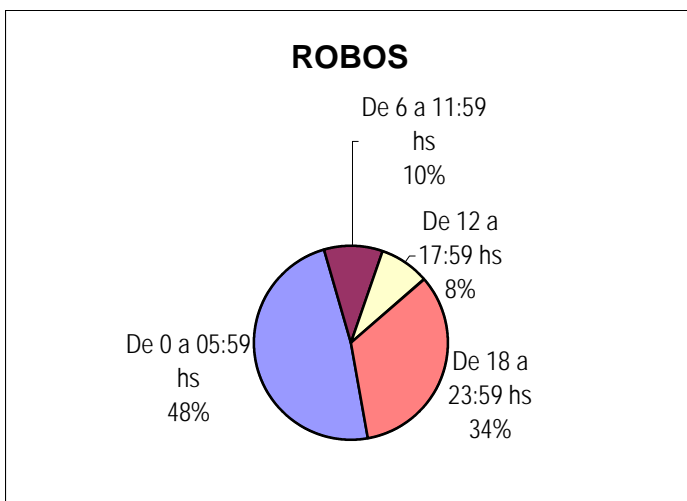
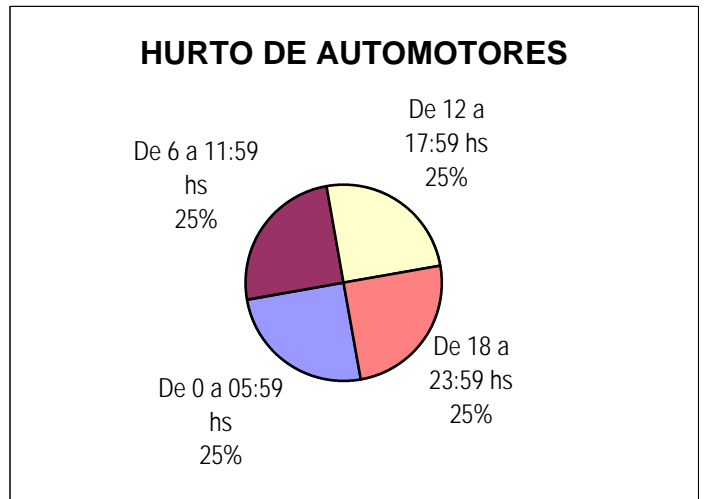
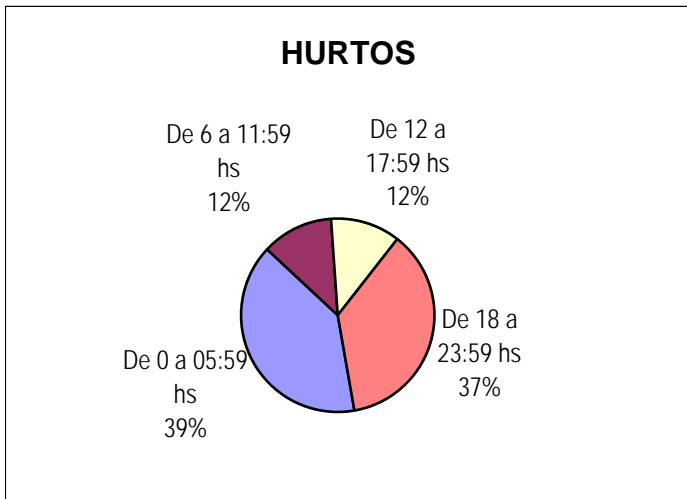


### ROBOS



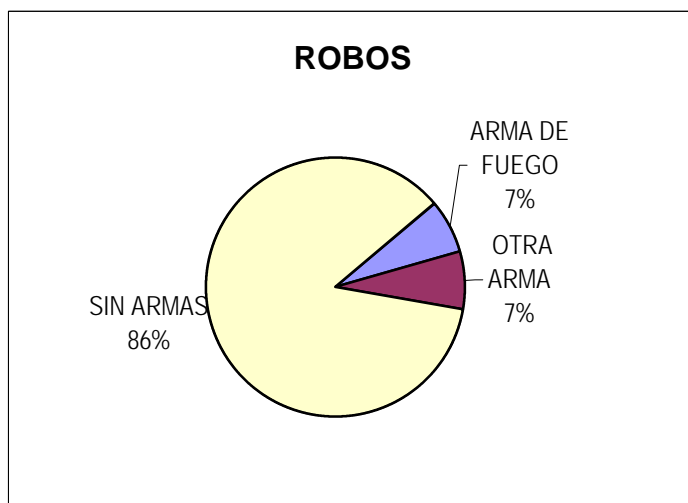
## Distribución de hurto, hurto de automotores, robo y robo de automotores según horario

Delitos	De 0 a 05:59 hs	De 6 a 11:59 hs	De 12 a 17:59 hs	De 18 a 23:59 hs	Cantidad Total de Hechos
<b>HURTOS (Excluidos hurto de automotor)</b>	2041	621	603	1887	5152
<b>HURTO DE AUTOMOTORES</b>	3	3	3	3	12
<b>ROBOS (Excluidos Autos y Bancos)</b>	1284	261	219	892	2656
<b>ROBO DE AUTOS</b>	1	0	0	1	2
<b>ROBO DE BANCOS</b>					0



### Distribución de robo y robo de automotores según arma

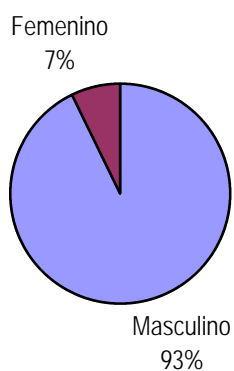
Delitos	ARMA DE FUEGO	OTRA ARMA	SIN ARMAS	Cantidad Total de Hechos
ROBOS (Excluidos Autos y Bancos)	114	125	1499	1738
ROBO DE AUTOS	0	0	1	1
ROBO DE BANCOS				0



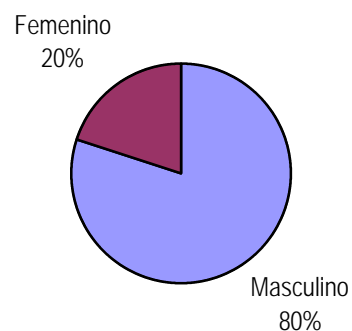
## Distribución de inculpados conocidos según sexo

Delitos	Masculino	Femenino	Cantidad Total de Inculpados conocidos
<b>HURTOS (Excluidos hurto de automotor)</b>	2932	227	3159
<b>HURTO DE AUTOMOTORES</b>	4	1	5
<b>ROBOS (Excluidos Autos y Bancos)</b>	1612	68	1680
<b>ROBO DE AUTOS</b>	2	0	2
<b>ROBO DE BANCOS</b>			0

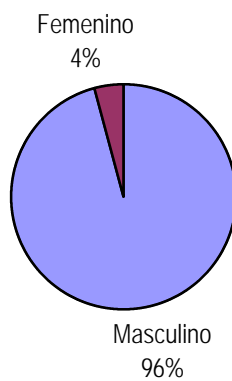
### HURTOS



### HURTO DE AUTOMOTORES

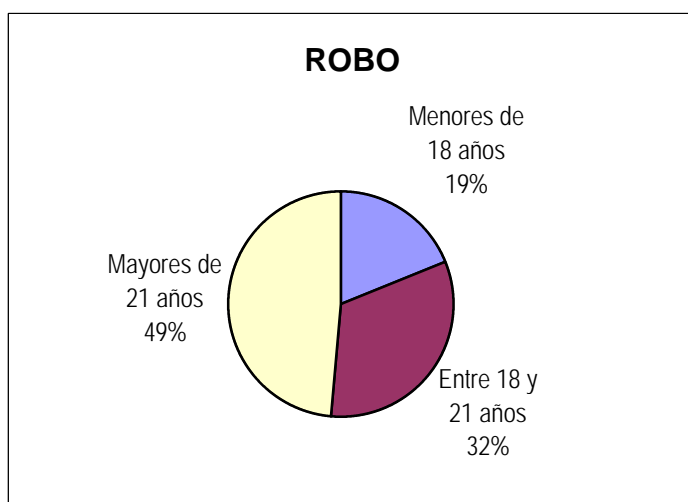
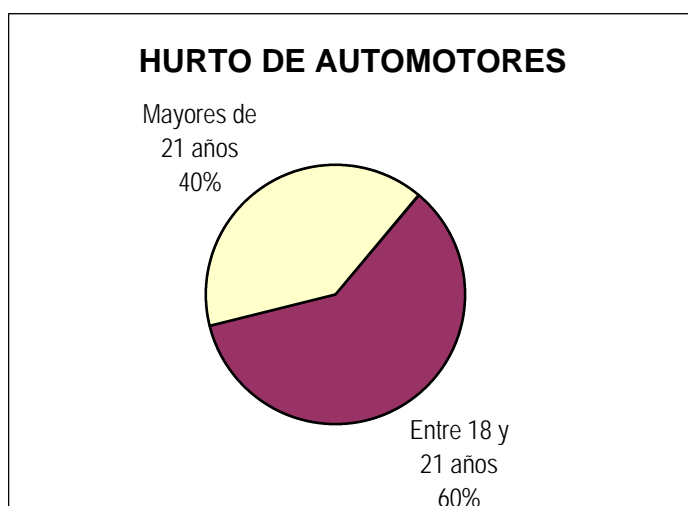
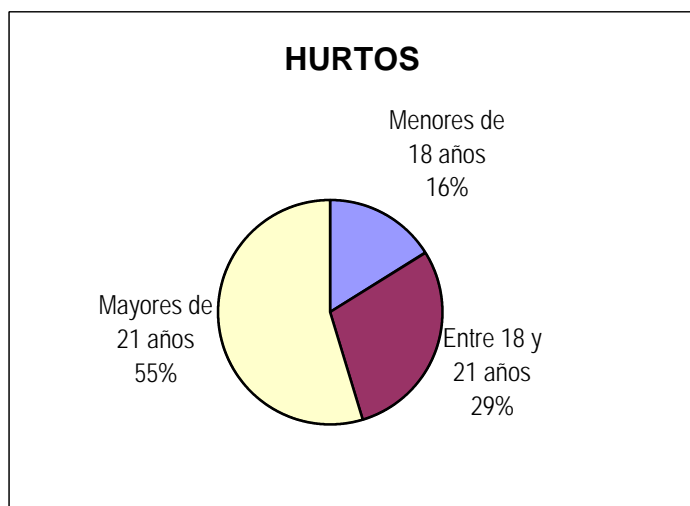


### ROBOS



## Distribución de inculpados conocidos según grupos de edad

Delitos	Menores de 18 años	Entre 18 y 21 años	Mayores de 21 años	Cantidad Total de Inculpados conocidos
<b>HURTOS (Excluidos hurto de automotor)</b>	510	923	1732	3165
<b>HURTO DE AUTOMOTORES</b>	0	3	2	5
<b>ROBOS (Excluidos Autos y Bancos)</b>	320	544	820	1684
<b>ROBO DE AUTOS</b>	0	2	0	2
<b>ROBO DE BANCOS</b>				0



## DELITOS CONTRA LA PROPIEDAD

Ministerio de Justicia y Derechos Humanos de la Nación. Dirección Nacional de Política Criminal

Provincia: FORMOSA

Planilla Resumen Anual de Delitos contra la Propiedad

Mes Desde: Enero

AÑO

Mes Hasta: Diciembre

2002

HECHOS														DATOS DE LOS INculpADOS CONOCIDOS						
Tipo de Delito contra la Propiedad*		Cantidad de Hechos			Cantidad de hechos según TIPO DE LUGAR				Cantidad de hechos según HORARIO				Cantidad de hechos según ARMA			Cantidad de Inculpados según SEXO		Cantidad de Inculpados según EDADES		
		Hechos con Inculpados conocidos	Hechos con Inculpados desconocidos	Cantidad Total de Hechos	Hechos en Vía PÚBLICA (calle, plaza,etc)	Hechos en COMERCIOS	Hechos en DOMICILIO PARTICULAR	Hechos en OTRO LUGAR	De 0 a 05:59 hs	De 6 a 11:59 hs	De 12 a 17:59 hs	De 18 a 23:59 hs	Hechos con ARMA DE FUEGO	Hechos con OTRA ARMA	Hechos SIN ARMAS	Masculino	Femenino	Menores de 18 años	Entre de 18 y 21 años	Mayores de 21 años
ITEMS 19 y 20	<b>HURTOS (Excluye automotores)</b>	1972	3180	5152	1117	314	2265	1458	2041	621	603	1887	29	8	3648	2932	227	510	923	1732
	<b>HURTO DE AUTOMOTORES</b>	4	8	12	12	0	0	1	3	3	3	3	0	0	6	4	1	0	3	2
ROBO Y TENTATIVAS (ITEMS 15,16,17,18)	<b>ROBOS (Excluir Autos y Bancos)</b>	857	1789	2646	635	321	1005	685	1284	261	219	892	114	125	1499	1612	68	320	544	820
	<b>ROBO DE AUTOS</b>	1	1	2	2	0	0	0	1	0	0	1	0	0	1	2	0	0	2	0
	<b>ROBO DE BANCOS</b>			0																
OTROS DELITOS CONTRA LA PROPIEDAD (ITEM.21)	<b>EXTORSIONES</b>	3	3	6	Dirección Nacional de Política Criminal - Ministerio de Justicia, Seguridad y DD. HH.															
	<b>SECUESTROS</b>			0																
	<b>ESTAFAS</b>	181	33	214																
	<b>USURA</b>			0																
	<b>QUIEBRAS</b>			0																
	<b>USURPACIÓN</b>	58	2	60																
	<b>DAÑOS</b>	474	284	758																

Provincia de FORMOSA - Año 2002

**CANTIDAD DE SENTENCIAS CONDENATORIAS\*: 272**

**DISTRIBUCIÓN DE HECHOS DELICTIVOS Y SENTENCIAS CONDENATORIAS**  
**POR TIPO DE DELITO**

Tipo de Delito	Año 2002		
	Cantidad de hechos delictivos	**Sentencias Condenatorias según delito	PORCENTAJE
<i>Homicidios Dolosos</i>	58	9	15,52%
Total de Delitos contra las personas	3.058	287	9,39%
<i>Robos</i>	2.650	98	3,70%
Total de Delitos contra la Propiedad	8.880	188	2,12%
Delitos contra el Honor	2	1	50,00%
Delitos contra la Honestidad	169	33	19,53%
Delitos contra el Estado Civil	3	2	66,67%
Delitos contra la Libertad	1.660	39	2,35%
Delitos contra la Seguridad Pública	99	25	25,25%
Delitos contra el Orden Público	31	0	0,00%
Delitos contra la Seguridad de la Nación	0	0	
Delitos contra los Poderes Públicos	4	0	0,00%
Delitos contra la Administración Pública	634	22	3,47%
Delitos contra la Fe Pública	163	2	1,23%
Delitos previstos en Leyes Especiales	84	8	9,52%
Delitos previstos en Ley 23.737	164	18	10,98%

\* Los datos referidos a sentencias condenatorias en sede penal son suministrados por el Registro Nacional de Reincidencia y Estadística Criminal. No se incluyen las absoluciones.

\*\* El total de esta columna no coincide con el total de sentencias condenatorias debido a que estas pueden incluir más de un delito.