

SISTEMA NACIONAL DE INFORMACIÓN CRIMINAL

AÑO 2005

Informe provincia de: CORRIENTES

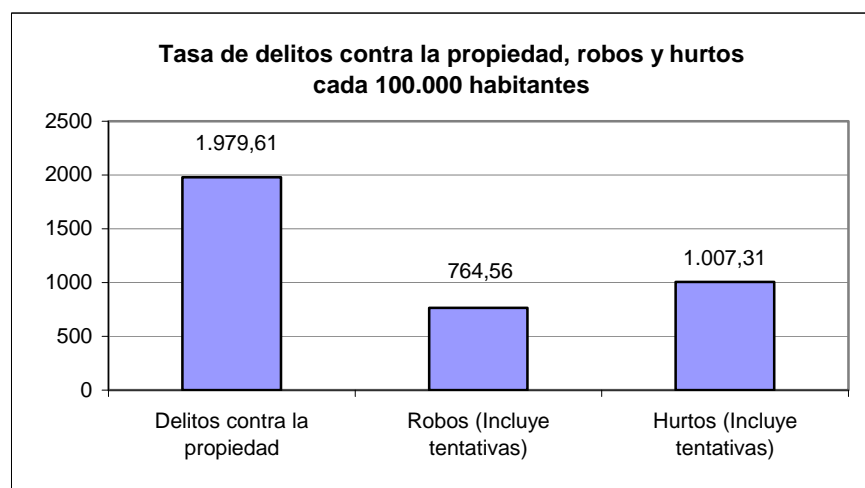
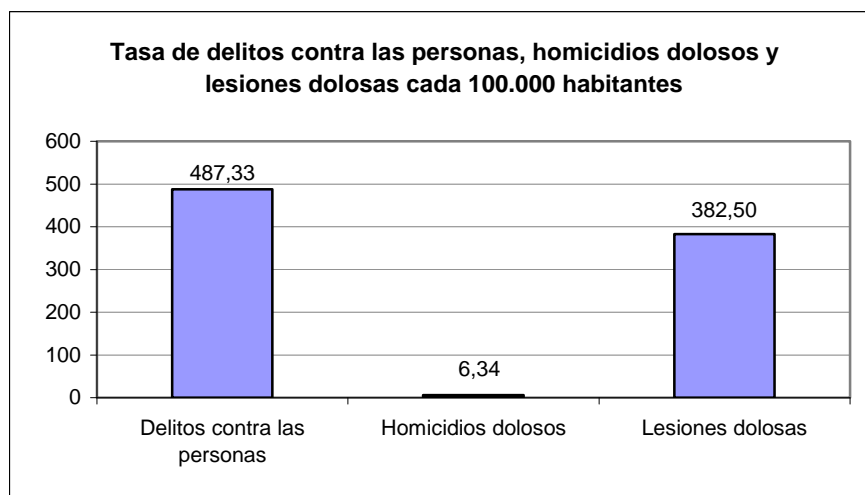
Fuente: Dirección Nacional de Política Criminal - Ministerio de Justicia y DD. HH.

HECHOS DELICTIVOS REGISTRADOS	CORRIENTES	
TOTAL AÑO 2005		
Tipo de Delito	Total de hechos	Tasa cada 100.000 hab.
DELITOS CONTRA LAS PERSONAS		
Homicidios dolosos	59	6,34
Homicidios dolosos en grado de tentativa	67	7,20
Homicidios culposos en accidentes de tránsito	112	12,03
Homicidios culposos por otros hechos	6	0,64
Lesiones dolosas	3.561	382,50
Lesiones culposas en accidentes de tránsito	574	61,65
Lesiones culposas por otros hechos	6	0,64
Otros delitos contra las personas	152	16,33
Total de delitos contra las personas	4.537	487,33
DELITOS CONTRA LA INTEGRIDAD SEXUAL Y EL HONOR		
Delitos contra el honor	15	1,61
Violaciones	96	10,31
Otros delitos contra la integridad sexual	163	17,51
Total de delitos contra la integridad sexual y el honor	274	29,43
DELITOS CONTRA LA LIBERTAD		
Amenazas	2.661	285,82
Otros delitos contra la libertad	384	41,25
Total de delitos contra la libertad	3.045	327,07
DELITOS CONTRA LA PROPIEDAD		
Robos y tentativas de robo (excluye los agravados por el resultado de lesiones y/o muertes)	6.402	687,65
Robos agravados y tentativas de robo agravado por el resultado de lesiones y/o muerte.	716	76,91
Hurtos y tentativa de hurto.	9.378	1.007,31
Otros delitos contra la propiedad	1.934	207,74
Total de delitos contra la propiedad	18.430	1.979,61
DELITOS CONTRA EL ESTADO Y LA COMUNIDAD		
Delitos contra la seguridad pública	93	9,99
Delitos contra el orden público	2	0,21
Delitos contra la seguridad de la nación	0	0,00
Delitos contra los poderes públicos y el orden constitucional	2	0,21
Delitos contra la administración pública	218	23,42
Delitos contra la fe pública	89	9,56
Total de delitos contra el estado y la comunidad	404	43,39
DELITOS CONTRA EL ESTADO CIVIL		
LEY 23.737 (estupefacientes)	96	10,31
OTROS DELITOS PREVISTOS EN LEYES ESPECIALES	643	69,07
TOTAL DE HECHOS DELICTIVOS	27.437	2.947,07

CORRIENTES

TASAS DE HECHOS DELICTIVOS, DELITOS CONTRA LAS PERSONAS, HOMICIDIOS DOLOSOS Y LESIONES DOLOSAS, DELITOS CONTRA LA PROPIEDAD, ROBOS Y HURTOS AÑO 2005

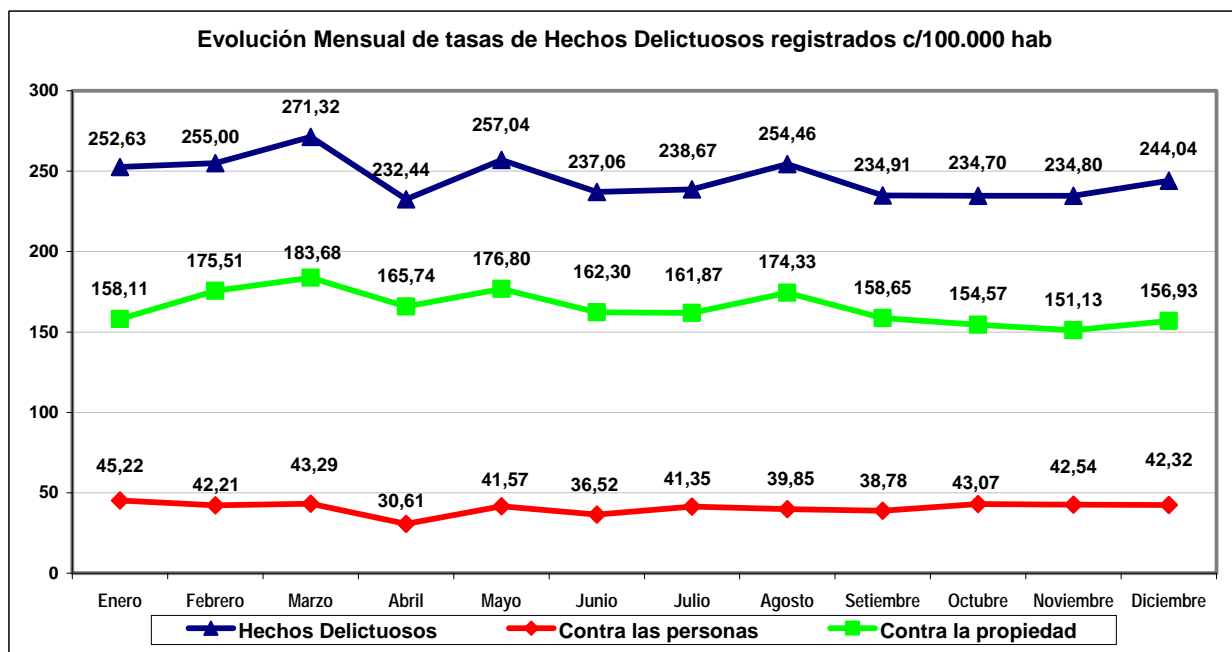
TIPO DE DELITO	CANTIDAD	TASA CADA 100.000 HAB.
Total de Hechos Delictivos	27.437	2.947,07
<i>Delitos contra las personas</i>	4.537	487,33
Homicidios dolosos	59	6,34
Lesiones dolosas	3.561	382,50
<i>Delitos contra la propiedad</i>	18.430	1.979,61
Robos (Incluye tentativas)	7.118	764,56
Hurtos (Incluye tentativas)	9.378	1.007,31



CORRIENTES

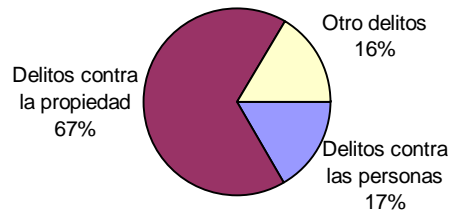
Evolución mensual de Hechos Delictuosos registrados - Año 2005												
Delito	Enero		Febrero		Marzo		Abril		Mayo		Junio	
	V.Abs.	Tasa	V.Abs.	Tasa	V.Abs.	Tasa	V.Abs.	Tasa	V.Abs.	Tasa	V.Abs.	Tasa
Hechos Delictuosos	2.352	252,63	2.374	255,00	2.526	271,32	2.164	232,44	2.393	257,04	2.207	237,06
<i>Contra las personas</i>	421	45,22	393	42,21	403	43,29	285	30,61	387	41,57	340	36,52
Homicidios Dolosos	8	0,86	7	0,75	5	0,54	3	0,32	3	0,32	2	0,21
Lesiones Dolosas	336	36,09	303	32,55	325	34,91	214	22,99	300	32,22	285	30,61
<i>Contra la propiedad</i>	1.472	158,11	1.634	175,51	1.710	183,68	1.543	165,74	1.646	176,80	1.511	162,30
Robos (con tentativa)	527	56,61	622	66,81	678	72,83	611	65,63	631	67,78	614	65,95
Hurtos (con tentativa)	789	84,75	865	92,91	851	91,41	786	84,43	864	92,80	744	79,91

Delito	Julio		Agosto		Setiembre		Octubre		Noviembre		Diciembre	
	V.Abs.	Tasa	V.Abs.	Tasa	V.Abs.	Tasa	V.Abs.	Tasa	V.Abs.	Tasa	V.Abs.	Tasa
Hechos Delictuosos	2.222	238,67	2.369	254,46	2.187	234,91	2.185	234,70	2.186	234,80	2.272	244,04
<i>Contra las personas</i>	385	41,35	371	39,85	361	38,78	401	43,07	396	42,54	394	42,32
Homicidios Dolosos	2	0,21	4	0,43	4	0,43	6	0,64	6	0,64	9	0,97
Lesiones Dolosas	302	32,44	287	30,83	279	29,97	313	33,62	311	33,41	306	32,87
<i>Contra la propiedad</i>	1.507	161,87	1.623	174,33	1.477	158,65	1.439	154,57	1.407	151,13	1.461	156,93
Robos (con tentativa)	601	64,55	603	64,77	555	59,61	568	61,01	555	59,61	553	59,40
Hurtos (con tentativa)	778	83,57	848	91,09	732	78,63	705	75,73	684	73,47	732	78,63

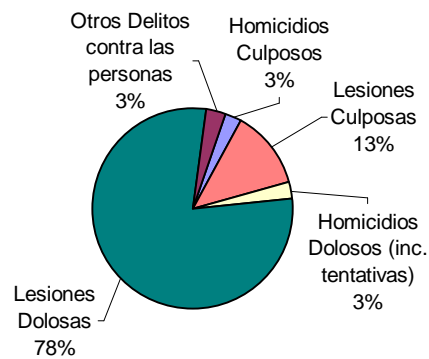


CORRIENTES AÑO 2005

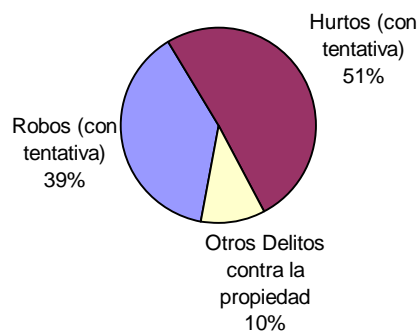
Distribución de hechos delictuosos registrados



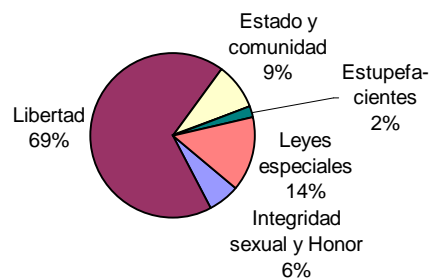
Distribución de delitos contra las personas



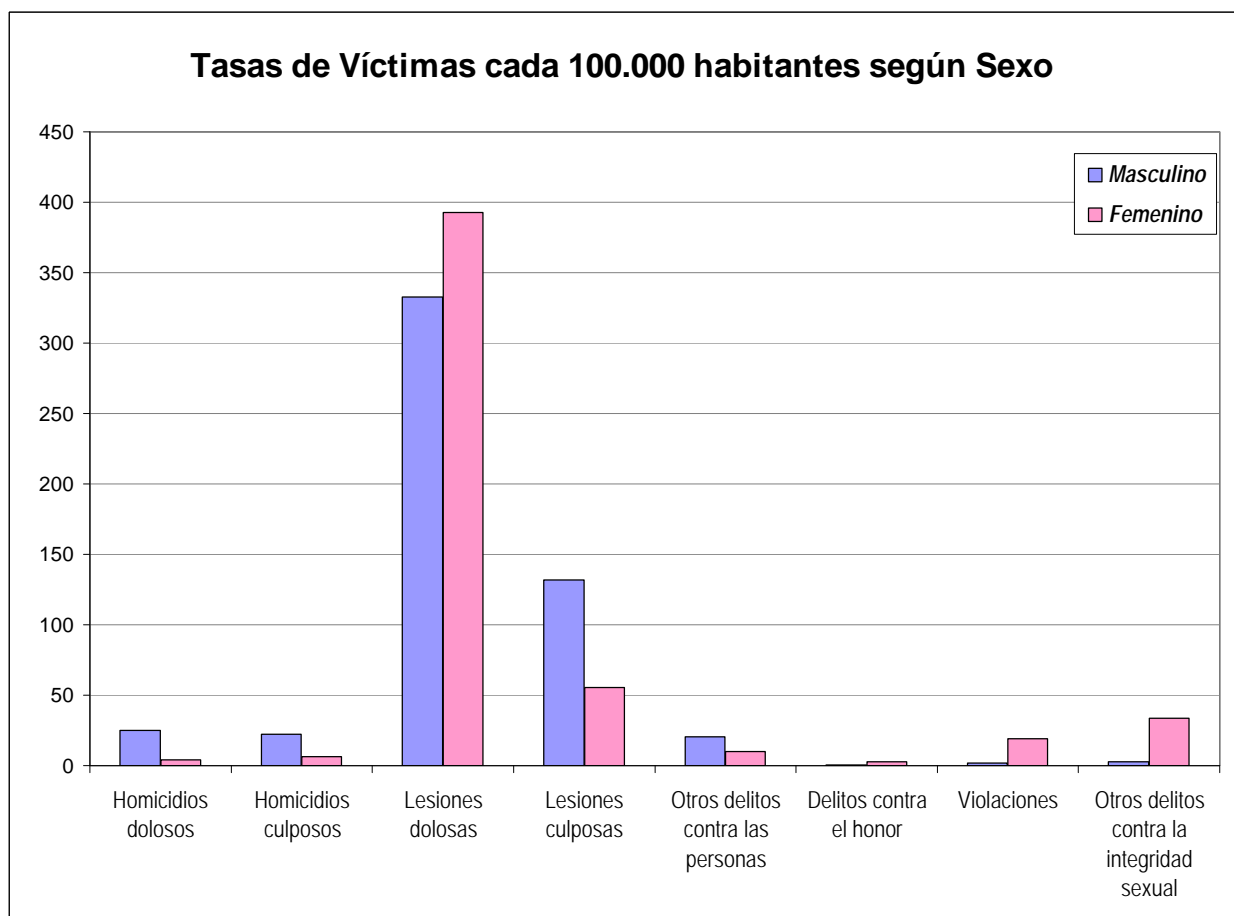
Distribución de delitos contra la propiedad



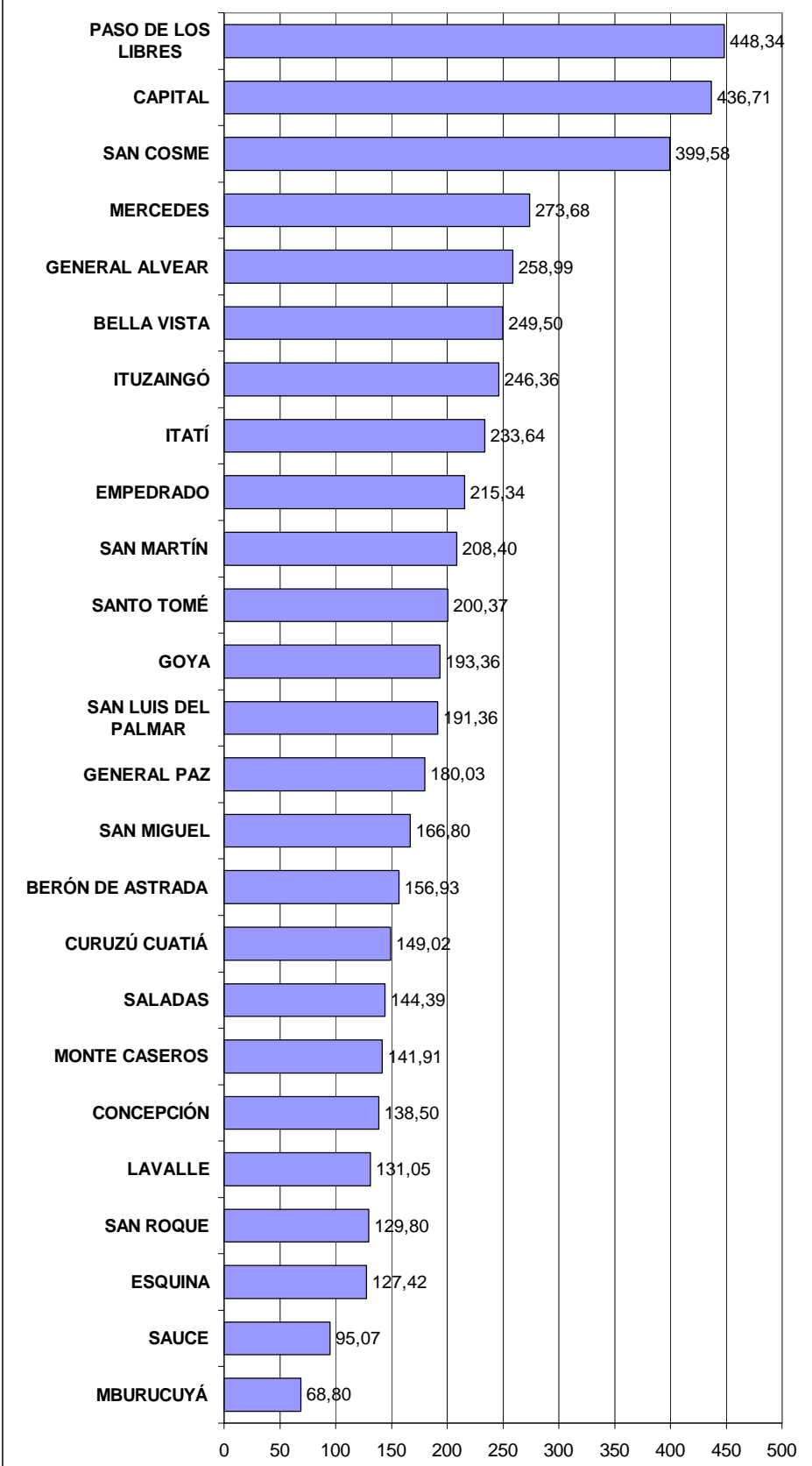
Distribución de otros hechos delictuosos registrados



Delitos contra las Personas, contra la Integridad Sexual y el Honor HECHOS Y VICTIMAS			CORRIENTES						
AÑO 2005									
Tipo de Delito	HECHOS		VICTIMAS						
	Total de Hechos	Tasa de Hechos c/100.000 hab.	Masculino	Tasa de Víctimas Masculinas c/100.000 hab.	Femenino	Tasa de Víctimas Femeninas c/100.000 hab.	No Consta	Total Víctimas	Tasa del total de Víctimas c/100.000 hab.
DELITOS CONTRA LAS PERSONAS									
Homicidios dolosos	59	6,34	53	11,54	6	1,27	0	59	6,34
Homicidios dolosos en grado de tentativa	67	7,20	61	13,28	13	2,76	0	74	7,95
Homicidios culposos en accidentes de tránsito	112	12,03	99	21,55	27	5,73	0	126	13,53
Homicidios culposos por otros hechos	6	0,64	4	0,87	2	0,42	0	6	0,64
Lesiones dolosas	3.561	382,50	1.529	332,78	1.851	392,55	349	3.729	400,54
Lesiones culposas en accidentes de tránsito	574	61,65	600	130,59	261	55,35	0	861	92,48
Lesiones culposas por otros hechos	6	0,64	6	1,31	0	0,00	0	6	0,64
Otros delitos contra las personas	152	16,33	93	20,24	48	10,18	13	154	16,54
Total de delitos contra las personas	4.537	487,33	2.445	532,15	2.208	468,26	362	5.015	538,67
DELITOS CONTRA LA INTEGRIDAD SEXUAL Y EL HONOR									
Delitos contra el honor	15	1,61	2	0,44	13	2,76	0	15	1,61
Violaciones	96	10,31	9	1,96	89	18,87	0	98	10,53
Otros delitos contra la integridad sexual	163	17,51	12	2,61	158	33,51	0	170	18,26
Total de delitos contra la integridad sexual y el honor	274	29,43	23	5,01	260	55,14	0	283	30,40
TOTALES	4.811	516,76	2.468	537,15	2.468	523,40	362	5.298	569,07



Tasas de Hechos Delictuosos registrados cada 10.000 hab. por Departamento



PLANILLA DE FRECUENCIAS SNIC POR DEPARTAMENTOS

DELITOS	FRECUENCIA	TASA C/10000 Hab.
BELLA VISTA		
DELITOS CONTRA LAS PERSONAS		
Homicidios Dolosos	1	0,28
Homicidios dolosos en grado de tentativa	0	0,00
Homicidios culposos en accidentes de tránsito	4	1,13
Homicidios culposos por otros hechos	0	0,00
Lesiones dolosas	104	29,42
Lesiones culposas en accidentes de tránsito	17	4,81
Lesiones culposas por otros hechos	0	0,00
Otros delitos contra las personas	3	0,85
Total de delitos contra las personas	129	36,49
DELITOS CONTRA LA INTEGRIDAD SEXUAL Y EL HONOR		
Delitos contra el honor	0	0,00
Violaciones	4	1,13
Otros delitos contra la integridad sexual	1	0,28
Total de delitos contra la integridad sexual y el honor	5	1,41
DELITOS CONTRA LA LIBERTAD		
Amenazas	88	24,89
Otros delitos contra la libertad	19	5,37
Total de delitos contra la libertad	107	30,27
DELITOS CONTRA LA PROPIEDAD		
Robos y tentativas de robo (ex. los agrav. por el res. de lesiones y/o muertes)	166	46,96
Robos agrav. y tentativas de robo agrav. por el res. de lesiones y/o muerte.	5	1,41
Hurtos y tentativa de hurto.	384	108,63
Otros delitos contra la propiedad	63	17,82
Total de delitos contra la propiedad	618	174,82
DELITOS CONTRA EL ESTADO Y LA COMUNIDAD		
Delitos contra la seguridad pública	8	2,26
Delitos contra el orden público	0	0,00
Delitos contra la seguridad de la nación	0	0,00
Delitos contra los poderes públicos y el orden constitucional	0	0,00
Delitos contra la administración pública	6	1,70
Delitos contra la fe pública	1	0,28
Total de delitos contra el estado y la comunidad	15	4,24
DELITOS CONTRA EL ESTADO CIVIL		
LEY 23.737 (estupefacientes)	0	0,00
OTROS DELITOS PREVISTOS EN LEYES ESPECIALES	8	2,26
TOTAL DE HECHOS DELICTIVOSOS	882	249,50
BERÓN DE ASTRADA		
DELITOS CONTRA LAS PERSONAS		
Homicidios Dolosos	1	4,36
Homicidios dolosos en grado de tentativa	0	0,00
Homicidios culposos en accidentes de tránsito	0	0,00
Homicidios culposos por otros hechos	0	0,00
Lesiones dolosas	10	43,59
Lesiones culposas en accidentes de tránsito	4	17,44
Lesiones culposas por otros hechos	0	0,00
Otros delitos contra las personas	3	13,08
Total de delitos contra las personas	18	78,47
DELITOS CONTRA LA INTEGRIDAD SEXUAL Y EL HONOR		
Delitos contra el honor	0	0,00
Violaciones	0	0,00
Otros delitos contra la integridad sexual	1	4,36
Total de delitos contra la integridad sexual y el honor	1	4,36
DELITOS CONTRA LA LIBERTAD		
Amenazas	2	8,72
Otros delitos contra la libertad	1	4,36
Total de delitos contra la libertad	3	13,08
DELITOS CONTRA LA PROPIEDAD		
Robos y tentativas de robo (ex. los agrav. por el res. de lesiones y/o muertes)	0	0,00
Robos agrav. y tentativas de robo agrav. por el res. de lesiones y/o muerte.	0	0,00
Hurtos y tentativa de hurto.	4	17,44
Otros delitos contra la propiedad	10	43,59
Total de delitos contra la propiedad	14	61,03
DELITOS CONTRA EL ESTADO Y LA COMUNIDAD		
Delitos contra la seguridad pública	0	0,00
Delitos contra el orden público	0	0,00
Delitos contra la seguridad de la nación	0	0,00
Delitos contra los poderes públicos y el orden constitucional	0	0,00
Delitos contra la administración pública	0	0,00
Delitos contra la fe pública	0	0,00
Total de delitos contra el estado y la comunidad	0	0,00
DELITOS CONTRA EL ESTADO CIVIL		
LEY 23.737 (estupefacientes)	0	0,00
OTROS DELITOS PREVISTOS EN LEYES ESPECIALES	0	0,00
TOTAL DE HECHOS DELICTIVOSOS	36	156,93

DELITOS	FRECUENCIA	TASA C/10000 Hab.
CAPITAL		
DELITOS CONTRA LAS PERSONAS		
Homicidios Dolosos	22	0,67
Homicidios dolosos en grado de tentativa	39	1,19
Homicidios culposos en accidentes de tránsito	27	0,82
Homicidios culposos por otros hechos	1	0,03
Lesiones dolosas	1.872	56,92
Lesiones culposas en accidentes de tránsito	258	7,85
Lesiones culposas por otros hechos	4	0,12
Otros delitos contra las personas	59	1,79
Total de delitos contra las personas	2.282	69,39
DELITOS CONTRA LA INTEGRIDAD SEXUAL Y EL HONOR		
Delitos contra el honor	12	0,36
Violaciones	32	0,97
Otros delitos contra la integridad sexual	93	2,83
Total de delitos contra la integridad sexual y el honor	137	4,17
DELITOS CONTRA LA LIBERTAD		
Amenazas	1.421	43,21
Otros delitos contra la libertad	167	5,08
Total de delitos contra la libertad	1.588	48,29
DELITOS CONTRA LA PROPIEDAD		
Robos y tentativas de robo (ex. los agrav. por el res. de lesiones y/o muertes)	4.108	124,91
Robos agrav. y tentativas de robo agrav. por el res. de lesiones y/o muerte.	666	20,25
Hurtos y tentativa de hurto.	4.422	134,46
Otros delitos contra la propiedad	793	24,11
Total de delitos contra la propiedad	9.989	303,74
DELITOS CONTRA EL ESTADO Y LA COMUNIDAD		
Delitos contra la seguridad pública	41	1,25
Delitos contra el orden público	1	0,03
Delitos contra la seguridad de la nación	0	0,00
Delitos contra los poderes públicos y el orden constitucional	0	0,00
Delitos contra la administración pública	72	2,19
Delitos contra la fe pública	34	1,03
Total de delitos contra el estado y la comunidad	148	4,50
DELITOS CONTRA EL ESTADO CIVIL		
LEY 23.737 (estupefacientes)	2	0,06
OTROS DELITOS PREVISTOS EN LEYES ESPECIALES	215	6,54
TOTAL DE HECHOS DELICTIVOSOS	14.362	436,71
CONCEPCIÓN		
DELITOS CONTRA LAS PERSONAS		
Homicidios Dolosos	0	0,00
Homicidios dolosos en grado de tentativa	0	0,00
Homicidios culposos en accidentes de tránsito	3	1,63
Homicidios culposos por otros hechos	0	0,00
Lesiones dolosas	26	14,12
Lesiones culposas en accidentes de tránsito	6	3,26
Lesiones culposas por otros hechos	0	0,00
Otros delitos contra las personas	7	3,80
Total de delitos contra las personas	42	22,81
DELITOS CONTRA LA INTEGRIDAD SEXUAL Y EL HONOR		
Delitos contra el honor	0	0,00
Violaciones	2	1,09
Otros delitos contra la integridad sexual	4	2,17
Total de delitos contra la integridad sexual y el honor	6	3,26
DELITOS CONTRA LA LIBERTAD		
Amenazas	30	16,29
Otros delitos contra la libertad	5	2,72
Total de delitos contra la libertad	35	19,01
DELITOS CONTRA LA PROPIEDAD		
Robos y tentativas de robo (ex. los agrav. por el res. de lesiones y/o muertes)	22	11,95
Robos agrav. y tentativas de robo agrav. por el res. de lesiones y/o muerte.	0	0,00
Hurtos y tentativa de hurto.	108	58,66
Otros delitos contra la propiedad	38	20,64
Total de delitos contra la propiedad	168	91,25
DELITOS CONTRA EL ESTADO Y LA COMUNIDAD		
Delitos contra la seguridad pública	1	0,54
Delitos contra el orden público	0	0,00
Delitos contra la seguridad de la nación	0	0,00
Delitos contra los poderes públicos y el orden constitucional	0	0,00
Delitos contra la administración pública	2	1,09
Delitos contra la fe pública	0	0,00
Total de delitos contra el estado y la comunidad	3	1,63
DELITOS CONTRA EL ESTADO CIVIL		
LEY 23.737 (estupefacientes)	0	0,00
OTROS DELITOS PREVISTOS EN LEYES ESPECIALES	1	0,54
TOTAL DE HECHOS DELICTIVOSOS	255	138,50

DELITOS	FRECUENCIA	TASA C/10000 Hab.
CURUZÚ CUATÍA		
DELITOS CONTRA LAS PERSONAS		
Homicidios Dolosos	0	0,00
Homicidios dolosos en grado de tentativa	3	0,71
Homicidios culposos en accidentes de tránsito	10	2,38
Homicidios culposos por otros hechos	0	0,00
Lesiones dolosas	88	20,92
Lesiones culposas en accidentes de tránsito	14	3,33
Lesiones culposas por otros hechos	0	0,00
Otros delitos contra las personas	5	1,19
Total de delitos contra las personas	120	28,52
DELITOS CONTRA LA INTEGRIDAD SEXUAL Y EL HONOR		
Delitos contra el honor	0	0,00
Violaciones	4	0,95
Otros delitos contra la integridad sexual	3	0,71
Total de delitos contra la integridad sexual y el honor	7	1,66
DELITOS CONTRA LA LIBERTAD		
Amenazas	71	16,87
Otros delitos contra la libertad	11	2,61
Total de delitos contra la libertad	82	19,49
DELITOS CONTRA LA PROPIEDAD		
Robos y tentativas de robo (ex. los agrav. por el res. de lesiones y/o muertes)	115	27,33
Robos agrav. y tentativas de robo agrav. por el res. de lesiones y/o muerte.	0	0,00
Hurtos y tentativa de hurto.	238	56,57
Otros delitos contra la propiedad	53	12,60
Total de delitos contra la propiedad	406	96,49
DELITOS CONTRA EL ESTADO Y LA COMUNIDAD		
Delitos contra la seguridad pública	1	0,24
Delitos contra el orden público	0	0,00
Delitos contra la seguridad de la nación	0	0,00
Delitos contra los poderes públicos y el orden constitucional	0	0,00
Delitos contra la administración pública	3	0,71
Delitos contra la fe pública	1	0,24
Total de delitos contra el estado y la comunidad	5	1,19
DELITOS CONTRA EL ESTADO CIVIL		
LEY 23.737 (estupefacientes)	1	0,24
OTROS DELITOS PREVISTOS EN LEYES ESPECIALES		
	5	1,19
TOTAL DE HECHOS DELICTUOSOS	627	149,02
EMPEDRADO		
DELITOS CONTRA LAS PERSONAS		
Homicidios Dolosos	1	0,68
Homicidios dolosos en grado de tentativa	1	0,68
Homicidios culposos en accidentes de tránsito	4	2,72
Homicidios culposos por otros hechos	0	0,00
Lesiones dolosas	51	34,64
Lesiones culposas en accidentes de tránsito	9	6,11
Lesiones culposas por otros hechos	0	0,00
Otros delitos contra las personas	1	0,68
Total de delitos contra las personas	67	45,51
DELITOS CONTRA LA INTEGRIDAD SEXUAL Y EL HONOR		
Delitos contra el honor	0	0,00
Violaciones	3	2,04
Otros delitos contra la integridad sexual	0	0,00
Total de delitos contra la integridad sexual y el honor	3	2,04
DELITOS CONTRA LA LIBERTAD		
Amenazas	30	20,38
Otros delitos contra la libertad	5	3,40
Total de delitos contra la libertad	35	23,78
DELITOS CONTRA LA PROPIEDAD		
Robos y tentativas de robo (ex. los agrav. por el res. de lesiones y/o muertes)	32	21,74
Robos agrav. y tentativas de robo agrav. por el res. de lesiones y/o muerte.	0	0,00
Hurtos y tentativa de hurto.	118	80,16
Otros delitos contra la propiedad	49	33,29
Total de delitos contra la propiedad	199	135,18
DELITOS CONTRA EL ESTADO Y LA COMUNIDAD		
Delitos contra la seguridad pública	1	0,68
Delitos contra el orden público	0	0,00
Delitos contra la seguridad de la nación	0	0,00
Delitos contra los poderes públicos y el orden constitucional	0	0,00
Delitos contra la administración pública	7	4,76
Delitos contra la fe pública	2	1,36
Total de delitos contra el estado y la comunidad	10	6,79
DELITOS CONTRA EL ESTADO CIVIL		
LEY 23.737 (estupefacientes)	0	0,00
OTROS DELITOS PREVISTOS EN LEYES ESPECIALES		
	3	2,04
TOTAL DE HECHOS DELICTUOSOS	317	215,34

DELITOS	FRECUENCIA	TASA C/10000 Hab.
ESQUINA		
DELITOS CONTRA LAS PERSONAS		
Homicidios Dolosos	3	0,99
Homicidios dolosos en grado de tentativa	2	0,66
Homicidios culposos en accidentes de tránsito	0	0,00
Homicidios culposos por otros hechos	0	0,00
Lesiones dolosas	56	18,44
Lesiones culposas en accidentes de tránsito	9	2,96
Lesiones culposas por otros hechos	0	0,00
Otros delitos contra las personas	1	0,33
Total de delitos contra las personas	71	23,38
DELITOS CONTRA LA INTEGRIDAD SEXUAL Y EL HONOR		
Delitos contra el honor	0	0,00
Violaciones	1	0,33
Otros delitos contra la integridad sexual	6	1,98
Total de delitos contra la integridad sexual y el honor	7	2,30
DELITOS CONTRA LA LIBERTAD		
Amenazas	39	12,84
Otros delitos contra la libertad	9	2,96
Total de delitos contra la libertad	48	15,80
DELITOS CONTRA LA PROPIEDAD		
Robos y tentativas de robo (ex. los agrav. por el res. de lesiones y/o muertes)	56	18,44
Robos agrav. y tentativas de robo agrav. por el res. de lesiones y/o muerte.	0	0,00
Hurtos y tentativa de hurto.	158	52,02
Otros delitos contra la propiedad	33	10,87
Total de delitos contra la propiedad	247	81,32
DELITOS CONTRA EL ESTADO Y LA COMUNIDAD		
Delitos contra la seguridad pública	1	0,33
Delitos contra el orden público	0	0,00
Delitos contra la seguridad de la nación	0	0,00
Delitos contra los poderes públicos y el orden constitucional	0	0,00
Delitos contra la administración pública	5	1,65
Delitos contra la fe pública	0	0,00
Total de delitos contra el estado y la comunidad	6	1,98
DELITOS CONTRA EL ESTADO CIVIL		
LEY 23.737 (estupefacientes)	0	0,00
OTROS DELITOS PREVISTOS EN LEYES ESPECIALES		
	8	2,63
TOTAL DE HECHOS DELICTUOSOS	387	127,42
GENERAL ALVEAR		
DELITOS CONTRA LAS PERSONAS		
Homicidios Dolosos	3	3,68
Homicidios dolosos en grado de tentativa	2	2,45
Homicidios culposos en accidentes de tránsito	1	1,23
Homicidios culposos por otros hechos	0	0,00
Lesiones dolosas	25	30,69
Lesiones culposas en accidentes de tránsito	7	8,59
Lesiones culposas por otros hechos	0	0,00
Otros delitos contra las personas	0	0,00
Total de delitos contra las personas	38	46,64
DELITOS CONTRA LA INTEGRIDAD SEXUAL Y EL HONOR		
Delitos contra el honor	0	0,00
Violaciones	1	1,23
Otros delitos contra la integridad sexual	0	0,00
Total de delitos contra la integridad sexual y el honor	1	1,23
DELITOS CONTRA LA LIBERTAD		
Amenazas	48	58,92
Otros delitos contra la libertad	7	8,59
Total de delitos contra la libertad	55	67,51
DELITOS CONTRA LA PROPIEDAD		
Robos y tentativas de robo (ex. los agrav. por el res. de lesiones y/o muertes)	29	35,60
Robos agrav. y tentativas de robo agrav. por el res. de lesiones y/o muerte.	0	0,00
Hurtos y tentativa de hurto.	65	79,78
Otros delitos contra la propiedad	21	25,78
Total de delitos contra la propiedad	115	141,16
DELITOS CONTRA EL ESTADO Y LA COMUNIDAD		
Delitos contra la seguridad pública	0	0,00
Delitos contra el orden público	0	0,00
Delitos contra la seguridad de la nación	0	0,00
Delitos contra los poderes públicos y el orden constitucional	0	0,00
Delitos contra la administración pública	2	2,45
Delitos contra la fe pública	0	0,00
Total de delitos contra el estado y la comunidad	2	2,45
DELITOS CONTRA EL ESTADO CIVIL		
LEY 23.737 (estupefacientes)	0	0,00
OTROS DELITOS PREVISTOS EN LEYES ESPECIALES		
	0	0,00
TOTAL DE HECHOS DELICTUOSOS	211	258,99

DELITOS	FRECUENCIA	TASA C/10000 Hab.
GENERAL PAZ		
DELITOS CONTRA LAS PERSONAS		
Homicidios Dolosos	2	1,35
Homicidios dolosos en grado de tentativa	1	0,68
Homicidios culposos en accidentes de tránsito	0	0,00
Homicidios culposos por otros hechos	0	0,00
Lesiones dolosas	52	35,19
Lesiones culposas en accidentes de tránsito	3	2,03
Lesiones culposas por otros hechos	0	0,00
Otros delitos contra las personas	2	1,35
Total de delitos contra las personas	60	40,61
DELITOS CONTRA LA INTEGRIDAD SEXUAL Y EL HONOR		
Delitos contra el honor	0	0,00
Violaciones	1	0,68
Otros delitos contra la integridad sexual	4	2,71
Total de delitos contra la integridad sexual y el honor	5	3,38
DELITOS CONTRA LA LIBERTAD		
Amenazas	35	23,69
Otros delitos contra la libertad	8	5,41
Total de delitos contra la libertad	43	29,10
DELITOS CONTRA LA PROPIEDAD		
Robos y tentativas de robo (ex. los agrav. por el res. de lesiones y/o muertes)	32	21,66
Robos agrav. y tentativas de robo agrav. por el res. de lesiones y/o muerte.	1	0,68
Hurtos y tentativa de hurto.	92	62,27
Otros delitos contra la propiedad	23	15,57
Total de delitos contra la propiedad	148	100,17
DELITOS CONTRA EL ESTADO Y LA COMUNIDAD		
Delitos contra la seguridad pública	2	1,35
Delitos contra el orden público	0	0,00
Delitos contra la seguridad de la nación	0	0,00
Delitos contra los poderes públicos y el orden constitucional	0	0,00
Delitos contra la administración pública	6	4,06
Delitos contra la fe pública	0	0,00
Total de delitos contra el estado y la comunidad	8	5,41
DELITOS CONTRA EL ESTADO CIVIL		
LEY 23.737 (estupefacientes)	0	0,00
OTROS DELITOS PREVISTOS EN LEYES ESPECIALES	2	1,35
TOTAL DE HECHOS DELICTUOSOS	266	180,03
GOYA		
DELITOS CONTRA LAS PERSONAS		
Homicidios Dolosos	6	0,69
Homicidios dolosos en grado de tentativa	4	0,46
Homicidios culposos en accidentes de tránsito	10	1,14
Homicidios culposos por otros hechos	0	0,00
Lesiones dolosas	248	28,39
Lesiones culposas en accidentes de tránsito	39	4,46
Lesiones culposas por otros hechos	0	0,00
Otros delitos contra las personas	16	1,83
Total de delitos contra las personas	323	36,98
DELITOS CONTRA LA INTEGRIDAD SEXUAL Y EL HONOR		
Delitos contra el honor	0	0,00
Violaciones	5	0,57
Otros delitos contra la integridad sexual	6	0,69
Total de delitos contra la integridad sexual y el honor	11	1,26
DELITOS CONTRA LA LIBERTAD		
Amenazas	166	19,00
Otros delitos contra la libertad	15	1,72
Total de delitos contra la libertad	181	20,72
DELITOS CONTRA LA PROPIEDAD		
Robos y tentativas de robo (ex. los agrav. por el res. de lesiones y/o muertes)	424	48,54
Robos agrav. y tentativas de robo agrav. por el res. de lesiones y/o muerte.	10	1,14
Hurtos y tentativa de hurto.	578	66,17
Otros delitos contra la propiedad	96	10,99
Total de delitos contra la propiedad	1.108	126,85
DELITOS CONTRA EL ESTADO Y LA COMUNIDAD		
Delitos contra la seguridad pública	4	0,46
Delitos contra el orden público	0	0,00
Delitos contra la seguridad de la nación	0	0,00
Delitos contra los poderes públicos y el orden constitucional	0	0,00
Delitos contra la administración pública	16	1,83
Delitos contra la fe pública	1	0,11
Total de delitos contra el estado y la comunidad	21	2,40
DELITOS CONTRA EL ESTADO CIVIL		
LEY 23.737 (estupefacientes)	3	0,34
OTROS DELITOS PREVISTOS EN LEYES ESPECIALES	42	4,81
TOTAL DE HECHOS DELICTUOSOS	1.689	193,36

DELITOS	FRECUENCIA	TASA C/10000 Hab.
ITATÍ		
DELITOS CONTRA LAS PERSONAS		
Homicidios Dolosos	1	1,14
Homicidios dolosos en grado de tentativa	1	1,14
Homicidios culposos en accidentes de tránsito	2	2,28
Homicidios culposos por otros hechos	0	0,00
Lesiones dolosas	30	34,19
Lesiones culposas en accidentes de tránsito	5	5,70
Lesiones culposas por otros hechos	0	0,00
Otros delitos contra las personas	0	0,00
Total de delitos contra las personas	39	44,45
DELITOS CONTRA LA INTEGRIDAD SEXUAL Y EL HONOR		
Delitos contra el honor	0	0,00
Violaciones	3	3,42
Otros delitos contra la integridad sexual	1	1,14
Total de delitos contra la integridad sexual y el honor	4	4,56
DELITOS CONTRA LA LIBERTAD		
Amenazas	16	18,24
Otros delitos contra la libertad	11	12,54
Total de delitos contra la libertad	27	30,77
DELITOS CONTRA LA PROPIEDAD		
Robos y tentativas de robo (ex. los agrav. por el res. de lesiones y/o muertes)	27	30,77
Robos agrav. y tentativas de robo agrav. por el res. de lesiones y/o muerte.	0	0,00
Hurtos y tentativa de hurto.	82	93,46
Otros delitos contra la propiedad	15	17,10
Total de delitos contra la propiedad	124	141,33
DELITOS CONTRA EL ESTADO Y LA COMUNIDAD		
Delitos contra la seguridad pública	1	1,14
Delitos contra el orden público	0	0,00
Delitos contra la seguridad de la nación	0	0,00
Delitos contra los poderes públicos y el orden constitucional	0	0,00
Delitos contra la administración pública	4	4,56
Delitos contra la fe pública	2	2,28
Total de delitos contra el estado y la comunidad	7	7,98
DELITOS CONTRA EL ESTADO CIVIL		
LEY 23.737 (estupefacientes)	0	0,00
OTROS DELITOS PREVISTOS EN LEYES ESPECIALES		
	4	4,56
TOTAL DE HECHOS DELICTUOSOS	205	233,64
ITUZAINGÓ		
DELITOS CONTRA LAS PERSONAS		
Homicidios Dolosos	1	0,33
Homicidios dolosos en grado de tentativa	0	0,00
Homicidios culposos en accidentes de tránsito	5	1,64
Homicidios culposos por otros hechos	0	0,00
Lesiones dolosas	116	37,95
Lesiones culposas en accidentes de tránsito	15	4,91
Lesiones culposas por otros hechos	1	0,33
Otros delitos contra las personas	6	1,96
Total de delitos contra las personas	144	47,11
DELITOS CONTRA LA INTEGRIDAD SEXUAL Y EL HONOR		
Delitos contra el honor	0	0,00
Violaciones	3	0,98
Otros delitos contra la integridad sexual	6	1,96
Total de delitos contra la integridad sexual y el honor	9	2,94
DELITOS CONTRA LA LIBERTAD		
Amenazas	79	25,85
Otros delitos contra la libertad	15	4,91
Total de delitos contra la libertad	94	30,75
DELITOS CONTRA LA PROPIEDAD		
Robos y tentativas de robo (ex. los agrav. por el res. de lesiones y/o muertes)	97	31,74
Robos agrav. y tentativas de robo agrav. por el res. de lesiones y/o muerte.	2	0,65
Hurtos y tentativa de hurto.	272	88,99
Otros delitos contra la propiedad	92	30,10
Total de delitos contra la propiedad	463	151,48
DELITOS CONTRA EL ESTADO Y LA COMUNIDAD		
Delitos contra la seguridad pública	4	1,31
Delitos contra el orden público	0	0,00
Delitos contra la seguridad de la nación	0	0,00
Delitos contra los poderes públicos y el orden constitucional	0	0,00
Delitos contra la administración pública	12	3,93
Delitos contra la fe pública	2	0,65
Total de delitos contra el estado y la comunidad	18	5,89
DELITOS CONTRA EL ESTADO CIVIL		
LEY 23.737 (estupefacientes)	1	0,33
LEY 23.737 (estupefacientes)	2	0,65
OTROS DELITOS PREVISTOS EN LEYES ESPECIALES		
	22	7,20
TOTAL DE HECHOS DELICTUOSOS	753	246,36

DELITOS	FRECUENCIA	TASA C/10000 Hab.
LAVALLE		
DELITOS CONTRA LAS PERSONAS		
Homicidios Dolosos	1	0,38
Homicidios dolosos en grado de tentativa	0	0,00
Homicidios culposos en accidentes de tránsito	4	1,52
Homicidios culposos por otros hechos	0	0,00
Lesiones dolosas	70	26,67
Lesiones culposas en accidentes de tránsito	7	2,67
Lesiones culposas por otros hechos	0	0,00
Otros delitos contra las personas	7	2,67
Total de delitos contra las personas	89	33,90
DELITOS CONTRA LA INTEGRIDAD SEXUAL Y EL HONOR		
Delitos contra el honor	0	0,00
Violaciones	2	0,76
Otros delitos contra la integridad sexual	2	0,76
Total de delitos contra la integridad sexual y el honor	4	1,52
DELITOS CONTRA LA LIBERTAD		
Amenazas	37	14,10
Otros delitos contra la libertad	5	1,90
Total de delitos contra la libertad	42	16,00
DELITOS CONTRA LA PROPIEDAD		
Robos y tentativas de robo (ex. los agrav. por el res. de lesiones y/o muertes)	69	26,29
Robos agrav. y tentativas de robo agrav. por el res. de lesiones y/o muerte.	0	0,00
Hurtos y tentativa de hurto.	107	40,76
Otros delitos contra la propiedad	21	8,00
Total de delitos contra la propiedad	197	75,05
DELITOS CONTRA EL ESTADO Y LA COMUNIDAD		
Delitos contra la seguridad pública	1	0,38
Delitos contra el orden público	0	0,00
Delitos contra la seguridad de la nación	0	0,00
Delitos contra los poderes públicos y el orden constitucional	0	0,00
Delitos contra la administración pública	2	0,76
Delitos contra la fe pública	1	0,38
Total de delitos contra el estado y la comunidad	4	1,52
DELITOS CONTRA EL ESTADO CIVIL		
LEY 23.737 (estupefacientes)	0	0,00
OTROS DELITOS PREVISTOS EN LEYES ESPECIALES		
	8	3,05
TOTAL DE HECHOS DELICTUOSOS	344	131,05
MBURUCUYÁ		
DELITOS CONTRA LAS PERSONAS		
Homicidios Dolosos	0	0,00
Homicidios dolosos en grado de tentativa	0	0,00
Homicidios culposos en accidentes de tránsito	0	0,00
Homicidios culposos por otros hechos	0	0,00
Lesiones dolosas	6	6,66
Lesiones culposas en accidentes de tránsito	5	5,55
Lesiones culposas por otros hechos	0	0,00
Otros delitos contra las personas	2	2,22
Total de delitos contra las personas	13	14,43
DELITOS CONTRA LA INTEGRIDAD SEXUAL Y EL HONOR		
Delitos contra el honor	1	1,11
Violaciones	1	1,11
Otros delitos contra la integridad sexual	0	0,00
Total de delitos contra la integridad sexual y el honor	2	2,22
DELITOS CONTRA LA LIBERTAD		
Amenazas	8	8,88
Otros delitos contra la libertad	3	3,33
Total de delitos contra la libertad	11	12,21
DELITOS CONTRA LA PROPIEDAD		
Robos y tentativas de robo (ex. los agrav. por el res. de lesiones y/o muertes)	7	7,77
Robos agrav. y tentativas de robo agrav. por el res. de lesiones y/o muerte.	0	0,00
Hurtos y tentativa de hurto.	18	19,97
Otros delitos contra la propiedad	9	9,99
Total de delitos contra la propiedad	34	37,73
DELITOS CONTRA EL ESTADO Y LA COMUNIDAD		
Delitos contra la seguridad pública	1	1,11
Delitos contra el orden público	0	0,00
Delitos contra la seguridad de la nación	0	0,00
Delitos contra los poderes públicos y el orden constitucional	0	0,00
Delitos contra la administración pública	0	0,00
Delitos contra la fe pública	0	0,00
Total de delitos contra el estado y la comunidad	1	1,11
DELITOS CONTRA EL ESTADO CIVIL		
LEY 23.737 (estupefacientes)	0	0,00
OTROS DELITOS PREVISTOS EN LEYES ESPECIALES		
	1	1,11
TOTAL DE HECHOS DELICTUOSOS	62	68,80

DELITOS	FRECUENCIA	TASA C/10000 Hab.
MERCEDES		
DELITOS CONTRA LAS PERSONAS		
Homicidios Dolosos	2	0,51
Homicidios dolosos en grado de tentativa	2	0,51
Homicidios culposos en accidentes de tránsito	7	1,79
Homicidios culposos por otros hechos	0	0,00
Lesiones dolosas	130	33,16
Lesiones culposas en accidentes de tránsito	21	5,36
Lesiones culposas por otros hechos	0	0,00
Otros delitos contra las personas	3	0,77
Total de delitos contra las personas	165	42,09
DELITOS CONTRA LA INTEGRIDAD SEXUAL Y EL HONOR		
Delitos contra el honor	0	0,00
Violaciones	3	0,77
Otros delitos contra la integridad sexual	5	1,28
Total de delitos contra la integridad sexual y el honor	8	2,04
DELITOS CONTRA LA LIBERTAD		
Amenazas	78	19,89
Otros delitos contra la libertad	15	3,83
Total de delitos contra la libertad	93	23,72
DELITOS CONTRA LA PROPIEDAD		
Robos y tentativas de robo (ex. los agrav. por el res. de lesiones y/o muertes)	211	53,82
Robos agrav. y tentativas de robo agrav. por el res. de lesiones y/o muerte.	5	1,28
Hurtos y tentativa de hurto.	507	129,32
Otros delitos contra la propiedad	60	15,30
Total de delitos contra la propiedad	783	199,71
DELITOS CONTRA EL ESTADO Y LA COMUNIDAD		
Delitos contra la seguridad pública	2	0,51
Delitos contra el orden público	0	0,00
Delitos contra la seguridad de la nación	0	0,00
Delitos contra los poderes públicos y el orden constitucional	0	0,00
Delitos contra la administración pública	6	1,53
Delitos contra la fe pública	1	0,26
Total de delitos contra el estado y la comunidad	9	2,30
DELITOS CONTRA EL ESTADO CIVIL		
LEY 23.737 (estupefacientes)	0	0,00
OTROS DELITOS PREVISTOS EN LEYES ESPECIALES	15	3,83
TOTAL DE HECHOS DELICTUOSOS	1.073	273,68
MONTE CASEROS		
DELITOS CONTRA LAS PERSONAS		
Homicidios Dolosos	2	0,59
Homicidios dolosos en grado de tentativa	2	0,59
Homicidios culposos en accidentes de tránsito	3	0,89
Homicidios culposos por otros hechos	0	0,00
Lesiones dolosas	60	17,81
Lesiones culposas en accidentes de tránsito	18	5,34
Lesiones culposas por otros hechos	0	0,00
Otros delitos contra las personas	3	0,89
Total de delitos contra las personas	88	26,13
DELITOS CONTRA LA INTEGRIDAD SEXUAL Y EL HONOR		
Delitos contra el honor	0	0,00
Violaciones	8	2,38
Otros delitos contra la integridad sexual	5	1,48
Total de delitos contra la integridad sexual y el honor	13	3,86
DELITOS CONTRA LA LIBERTAD		
Amenazas	39	11,58
Otros delitos contra la libertad	6	1,78
Total de delitos contra la libertad	45	13,36
DELITOS CONTRA LA PROPIEDAD		
Robos y tentativas de robo (ex. los agrav. por el res. de lesiones y/o muertes)	98	29,09
Robos agrav. y tentativas de robo agrav. por el res. de lesiones y/o muerte.	4	1,19
Hurtos y tentativa de hurto.	154	45,72
Otros delitos contra la propiedad	41	12,17
Total de delitos contra la propiedad	297	88,17
DELITOS CONTRA EL ESTADO Y LA COMUNIDAD		
Delitos contra la seguridad pública	5	1,48
Delitos contra el orden público	0	0,00
Delitos contra la seguridad de la nación	0	0,00
Delitos contra los poderes públicos y el orden constitucional	0	0,00
Delitos contra la administración pública	6	1,78
Delitos contra la fe pública	1	0,30
Total de delitos contra el estado y la comunidad	12	3,56
DELITOS CONTRA EL ESTADO CIVIL		
LEY 23.737 (estupefacientes)	0	0,00
OTROS DELITOS PREVISTOS EN LEYES ESPECIALES	23	6,83
TOTAL DE HECHOS DELICTUOSOS	478	141,91

DELITOS	FRECUENCIA	TASA C/10000 Hab.
PASO DE LOS LIBRES		
DELITOS CONTRA LAS PERSONAS		
Homicidios Dolosos	5	1,08
Homicidios dolosos en grado de tentativa	1	0,22
Homicidios culposos en accidentes de tránsito	6	1,30
Homicidios culposos por otros hechos	2	0,43
Lesiones dolosas	231	49,86
Lesiones culposas en accidentes de tránsito	32	6,91
Lesiones culposas por otros hechos	0	0,00
Otros delitos contra las personas	9	1,94
Total de delitos contra las personas	286	61,74
DELITOS CONTRA LA INTEGRIDAD SEXUAL Y EL HONOR		
Delitos contra el honor	0	0,00
Violaciones	9	1,94
Otros delitos contra la integridad sexual	8	1,73
Total de delitos contra la integridad sexual y el honor	17	3,67
DELITOS CONTRA LA LIBERTAD		
Amenazas	184	39,72
Otros delitos contra la libertad	13	2,81
Total de delitos contra la libertad	197	42,52
DELITOS CONTRA LA PROPIEDAD		
Robos y tentativas de robo (ex. los agrav. por el res. de lesiones y/o muertes)	473	102,10
Robos agrav. y tentativas de robo agrav. por el res. de lesiones y/o muerte.	21	4,53
Hurtos y tentativa de hurto.	897	193,63
Otros delitos contra la propiedad	146	31,52
Total de delitos contra la propiedad	1.537	331,78
DELITOS CONTRA EL ESTADO Y LA COMUNIDAD		
Delitos contra la seguridad pública	5	1,08
Delitos contra el orden público	0	0,00
Delitos contra la seguridad de la nación	0	0,00
Delitos contra los poderes públicos y el orden constitucional	0	0,00
Delitos contra la administración pública	10	2,16
Delitos contra la fe pública	5	1,08
Total de delitos contra el estado y la comunidad	20	4,32
DELITOS CONTRA EL ESTADO CIVIL		
LEY 23.737 (estupefacientes)	1	0,22
OTROS DELITOS PREVISTOS EN LEYES ESPECIALES	18	3,89
TOTAL DE HECHOS DELICTUOSOS	2.077	448,34
SALADAS		
DELITOS CONTRA LAS PERSONAS		
Homicidios Dolosos	0	0,00
Homicidios dolosos en grado de tentativa	0	0,00
Homicidios culposos en accidentes de tránsito	2	0,93
Homicidios culposos por otros hechos	0	0,00
Lesiones dolosas	45	20,96
Lesiones culposas en accidentes de tránsito	9	4,19
Lesiones culposas por otros hechos	0	0,00
Otros delitos contra las personas	3	1,40
Total de delitos contra las personas	59	27,48
DELITOS CONTRA LA INTEGRIDAD SEXUAL Y EL HONOR		
Delitos contra el honor	0	0,00
Violaciones	2	0,93
Otros delitos contra la integridad sexual	1	0,47
Total de delitos contra la integridad sexual y el honor	3	1,40
DELITOS CONTRA LA LIBERTAD		
Amenazas	27	12,58
Otros delitos contra la libertad	7	3,26
Total de delitos contra la libertad	34	15,84
DELITOS CONTRA LA PROPIEDAD		
Robos y tentativas de robo (ex. los agrav. por el res. de lesiones y/o muertes)	37	17,23
Robos agrav. y tentativas de robo agrav. por el res. de lesiones y/o muerte.	1	0,47
Hurtos y tentativa de hurto.	110	51,23
Otros delitos contra la propiedad	46	21,43
Total de delitos contra la propiedad	194	90,36
DELITOS CONTRA EL ESTADO Y LA COMUNIDAD		
Delitos contra la seguridad pública	1	0,47
Delitos contra el orden público	0	0,00
Delitos contra la seguridad de la nación	0	0,00
Delitos contra los poderes públicos y el orden constitucional	0	0,00
Delitos contra la administración pública	0	0,00
Delitos contra la fe pública	2	0,93
Total de delitos contra el estado y la comunidad	3	1,40
DELITOS CONTRA EL ESTADO CIVIL		
LEY 23.737 (estupefacientes)	0	0,00
OTROS DELITOS PREVISTOS EN LEYES ESPECIALES	17	7,92
TOTAL DE HECHOS DELICTUOSOS	310	144,39

DELITOS	FRECUENCIA	TASA C/10000 Hab.
SAN COSME		
DELITOS CONTRA LAS PERSONAS		
Homicidios Dolosos	0	0,00
Homicidios dolosos en grado de tentativa	4	3,03
Homicidios culposos en accidentes de tránsito	3	2,27
Homicidios culposos por otros hechos	0	0,00
Lesiones dolosas	36	27,30
Lesiones culposas en accidentes de tránsito	15	11,37
Lesiones culposas por otros hechos	0	0,00
Otros delitos contra las personas	2	1,52
Total de delitos contra las personas	60	45,49
DELITOS CONTRA LA INTEGRIDAD SEXUAL Y EL HONOR		
Delitos contra el honor	0	0,00
Violaciones	2	1,52
Otros delitos contra la integridad sexual	1	0,76
Total de delitos contra la integridad sexual y el honor	3	2,27
DELITOS CONTRA LA LIBERTAD		
Amenazas	37	28,05
Otros delitos contra la libertad	18	13,65
Total de delitos contra la libertad	55	41,70
DELITOS CONTRA LA PROPIEDAD		
Robos y tentativas de robo (ex. los agrav. por el res. de lesiones y/o muertes)	97	73,55
Robos agrav. y tentativas de robo agrav. por el res. de lesiones y/o muerte.	0	0,00
Hurtos y tentativa de hurto.	232	175,90
Otros delitos contra la propiedad	70	53,07
Total de delitos contra la propiedad	399	302,52
DELITOS CONTRA EL ESTADO Y LA COMUNIDAD		
Delitos contra la seguridad pública	1	0,76
Delitos contra el orden público	0	0,00
Delitos contra la seguridad de la nación	0	0,00
Delitos contra los poderes públicos y el orden constitucional	0	0,00
Delitos contra la administración pública	6	4,55
Delitos contra la fe pública	2	1,52
Total de delitos contra el estado y la comunidad	9	6,82
DELITOS CONTRA EL ESTADO CIVIL		
LEY 23.737 (estupefacientes)	0	0,00
OTROS DELITOS PREVISTOS EN LEYES ESPECIALES	1	0,76
TOTAL DE HECHOS DELICTUOSOS	527	399,58
SAN LUIS DEL PALMAR		
DELITOS CONTRA LAS PERSONAS		
Homicidios Dolosos	0	0,00
Homicidios dolosos en grado de tentativa	0	0,00
Homicidios culposos en accidentes de tránsito	6	3,63
Homicidios culposos por otros hechos	0	0,00
Lesiones dolosas	31	18,77
Lesiones culposas en accidentes de tránsito	1	0,61
Lesiones culposas por otros hechos	0	0,00
Otros delitos contra las personas	2	1,21
Total de delitos contra las personas	40	24,22
DELITOS CONTRA LA INTEGRIDAD SEXUAL Y EL HONOR		
Delitos contra el honor	1	0,61
Violaciones	5	3,03
Otros delitos contra la integridad sexual	3	1,82
Total de delitos contra la integridad sexual y el honor	9	5,45
DELITOS CONTRA LA LIBERTAD		
Amenazas	35	21,20
Otros delitos contra la libertad	1	0,61
Total de delitos contra la libertad	36	21,80
DELITOS CONTRA LA PROPIEDAD		
Robos y tentativas de robo (ex. los agrav. por el res. de lesiones y/o muertes)	51	30,88
Robos agrav. y tentativas de robo agrav. por el res. de lesiones y/o muerte.	1	0,61
Hurtos y tentativa de hurto.	112	67,83
Otros delitos contra la propiedad	50	30,28
Total de delitos contra la propiedad	214	129,59
DELITOS CONTRA EL ESTADO Y LA COMUNIDAD		
Delitos contra la seguridad pública	2	1,21
Delitos contra el orden público	0	0,00
Delitos contra la seguridad de la nación	0	0,00
Delitos contra los poderes públicos y el orden constitucional	0	0,00
Delitos contra la administración pública	11	6,66
Delitos contra la fe pública	0	0,00
Total de delitos contra el estado y la comunidad	13	7,87
DELITOS CONTRA EL ESTADO CIVIL		
LEY 23.737 (estupefacientes)	0	0,00
OTROS DELITOS PREVISTOS EN LEYES ESPECIALES	4	2,42
TOTAL DE HECHOS DELICTUOSOS	316	191,36

DELITOS	FRECUENCIA	TASA C/10000 Hab.
SAN MARTÍN		
DELITOS CONTRA LAS PERSONAS		
Homicidios Dolosos	1	0,82
Homicidios dolosos en grado de tentativa	1	0,82
Homicidios culposos en accidentes de tránsito	5	4,09
Homicidios culposos por otros hechos	3	2,45
Lesiones dolosas	40	32,69
Lesiones culposas en accidentes de tránsito	10	8,17
Lesiones culposas por otros hechos	0	0,00
Otros delitos contra las personas	4	3,27
Total de delitos contra las personas	64	52,30
DELITOS CONTRA LA INTEGRIDAD SEXUAL Y EL HONOR		
Delitos contra el honor	0	0,00
Violaciones	0	0,00
Otros delitos contra la integridad sexual	2	1,63
Total de delitos contra la integridad sexual y el honor	2	1,63
DELITOS CONTRA LA LIBERTAD		
Amenazas	24	19,61
Otros delitos contra la libertad	5	4,09
Total de delitos contra la libertad	29	23,70
DELITOS CONTRA LA PROPIEDAD		
Robos y tentativas de robo (ex. los agrav. por el res. de lesiones y/o muertes)	24	19,61
Robos agrav. y tentativas de robo agrav. por el res. de lesiones y/o muerte.	0	0,00
Hurtos y tentativa de hurto.	107	87,45
Otros delitos contra la propiedad	22	17,98
Total de delitos contra la propiedad	153	125,04
DELITOS CONTRA EL ESTADO Y LA COMUNIDAD		
Delitos contra la seguridad pública	2	1,63
Delitos contra el orden público	0	0,00
Delitos contra la seguridad de la nación	0	0,00
Delitos contra los poderes públicos y el orden constitucional	0	0,00
Delitos contra la administración pública	2	1,63
Delitos contra la fe pública	0	0,00
Total de delitos contra el estado y la comunidad	4	3,27
DELITOS CONTRA EL ESTADO CIVIL		
LEY 23.737 (estupefacientes)	0	0,00
OTROS DELITOS PREVISTOS EN LEYES ESPECIALES		
	3	2,45
TOTAL DE HECHOS DELICTUOSOS	255	208,40
SAN MIGUEL		
DELITOS CONTRA LAS PERSONAS		
Homicidios Dolosos	0	0,00
Homicidios dolosos en grado de tentativa	0	0,00
Homicidios culposos en accidentes de tránsito	0	0,00
Homicidios culposos por otros hechos	0	0,00
Lesiones dolosas	12	11,71
Lesiones culposas en accidentes de tránsito	4	3,90
Lesiones culposas por otros hechos	0	0,00
Otros delitos contra las personas	3	2,93
Total de delitos contra las personas	19	18,53
DELITOS CONTRA LA INTEGRIDAD SEXUAL Y EL HONOR		
Delitos contra el honor	0	0,00
Violaciones	2	1,95
Otros delitos contra la integridad sexual	0	0,00
Total de delitos contra la integridad sexual y el honor	2	1,95
DELITOS CONTRA LA LIBERTAD		
Amenazas	14	13,66
Otros delitos contra la libertad	5	4,88
Total de delitos contra la libertad	19	18,53
DELITOS CONTRA LA PROPIEDAD		
Robos y tentativas de robo (ex. los agrav. por el res. de lesiones y/o muertes)	16	15,61
Robos agrav. y tentativas de robo agrav. por el res. de lesiones y/o muerte.	0	0,00
Hurtos y tentativa de hurto.	69	67,30
Otros delitos contra la propiedad	40	39,02
Total de delitos contra la propiedad	125	121,93
DELITOS CONTRA EL ESTADO Y LA COMUNIDAD		
Delitos contra la seguridad pública	1	0,98
Delitos contra el orden público	0	0,00
Delitos contra la seguridad de la nación	0	0,00
Delitos contra los poderes públicos y el orden constitucional	0	0,00
Delitos contra la administración pública	4	3,90
Delitos contra la fe pública	1	0,98
Total de delitos contra el estado y la comunidad	6	5,85
DELITOS CONTRA EL ESTADO CIVIL		
LEY 23.737 (estupefacientes)	0	0,00
OTROS DELITOS PREVISTOS EN LEYES ESPECIALES		
	0	0,00
TOTAL DE HECHOS DELICTUOSOS	171	166,80

DELITOS	FRECUENCIA	TASA C/10000 Hab.
SAN ROQUE		
DELITOS CONTRA LAS PERSONAS		
Homicidios Dolosos	0	0,00
Homicidios dolosos en grado de tentativa	1	0,56
Homicidios culposos en accidentes de tránsito	2	1,11
Homicidios culposos por otros hechos	0	0,00
Lesiones dolosas	38	21,17
Lesiones culposas en accidentes de tránsito	4	2,23
Lesiones culposas por otros hechos	0	0,00
Otros delitos contra las personas	2	1,11
Total de delitos contra las personas	47	26,18
DELITOS CONTRA LA INTEGRIDAD SEXUAL Y EL HONOR		
Delitos contra el honor	1	0,56
Violaciones	0	0,00
Otros delitos contra la integridad sexual	1	0,56
Total de delitos contra la integridad sexual y el honor	2	1,11
DELITOS CONTRA LA LIBERTAD		
Amenazas	27	15,04
Otros delitos contra la libertad	4	2,23
Total de delitos contra la libertad	31	17,27
DELITOS CONTRA LA PROPIEDAD		
Robos y tentativas de robo (ex. los agrav. por el res. de lesiones y/o muertes)	32	17,83
Robos agrav. y tentativas de robo agrav. por el res. de lesiones y/o muerte.	0	0,00
Hurtos y tentativa de hurto.	93	51,81
Otros delitos contra la propiedad	12	6,68
Total de delitos contra la propiedad	137	76,32
DELITOS CONTRA EL ESTADO Y LA COMUNIDAD		
Delitos contra la seguridad pública	0	0,00
Delitos contra el orden público	0	0,00
Delitos contra la seguridad de la nación	0	0,00
Delitos contra los poderes públicos y el orden constitucional	0	0,00
Delitos contra la administración pública	10	5,57
Delitos contra la fe pública	0	0,00
Total de delitos contra el estado y la comunidad	10	5,57
DELITOS CONTRA EL ESTADO CIVIL		
LEY 23.737 (estupefacientes)	1	0,56
OTROS DELITOS PREVISTOS EN LEYES ESPECIALES		
	5	2,79
TOTAL DE HECHOS DELICTUOSOS	233	129,80
SANTO TOMÉ		
DELITOS CONTRA LAS PERSONAS		
Homicidios Dolosos	5	0,93
Homicidios dolosos en grado de tentativa	3	0,56
Homicidios culposos en accidentes de tránsito	6	1,11
Homicidios culposos por otros hechos	0	0,00
Lesiones dolosas	159	29,42
Lesiones culposas en accidentes de tránsito	29	5,37
Lesiones culposas por otros hechos	1	0,19
Otros delitos contra las personas	5	0,93
Total de delitos contra las personas	208	38,48
DELITOS CONTRA LA INTEGRIDAD SEXUAL Y EL HONOR		
Delitos contra el honor	0	0,00
Violaciones	3	0,56
Otros delitos contra la integridad sexual	10	1,85
Total de delitos contra la integridad sexual y el honor	13	2,41
DELITOS CONTRA LA LIBERTAD		
Amenazas	118	21,83
Otros delitos contra la libertad	27	5,00
Total de delitos contra la libertad	145	26,83
DELITOS CONTRA LA PROPIEDAD		
Robos y tentativas de robo (ex. los agrav. por el res. de lesiones y/o muertes)	157	29,05
Robos agrav. y tentativas de robo agrav. por el res. de lesiones y/o muerte.	0	0,00
Hurtos y tentativa de hurto.	403	74,56
Otros delitos contra la propiedad	124	22,94
Total de delitos contra la propiedad	684	126,55
DELITOS CONTRA EL ESTADO Y LA COMUNIDAD		
Delitos contra la seguridad pública	2	0,37
Delitos contra el orden público	0	0,00
Delitos contra la seguridad de la nación	0	0,00
Delitos contra los poderes públicos y el orden constitucional	0	0,00
Delitos contra la administración pública	19	3,52
Delitos contra la fe pública	0	0,00
Total de delitos contra el estado y la comunidad	21	3,89
DELITOS CONTRA EL ESTADO CIVIL		
LEY 23.737 (estupefacientes)	1	0,19
OTROS DELITOS PREVISTOS EN LEYES ESPECIALES		
	11	2,04
TOTAL DE HECHOS DELICTUOSOS	1.083	200,37

DELITOS	FRECUENCIA	TASA C/10000 Hab.
SAUCE		
DELITOS CONTRA LAS PERSONAS		
Homicidios Dolosos	1	1,09
Homicidios dolosos en grado de tentativa	0	0,00
Homicidios culposos en accidentes de tránsito	0	0,00
Homicidios culposos por otros hechos	0	0,00
Lesiones dolosas	18	19,67
Lesiones culposas en accidentes de tránsito	1	1,09
Lesiones culposas por otros hechos	0	0,00
Otros delitos contra las personas	2	2,19
Total de delitos contra las personas	22	24,04
DELITOS CONTRA LA INTEGRIDAD SEXUAL Y EL HONOR		
Delitos contra el honor	0	0,00
Violaciones	0	0,00
Otros delitos contra la integridad sexual	0	0,00
Total de delitos contra la integridad sexual y el honor	0	0,00
DELITOS CONTRA LA LIBERTAD		
Amenazas	5	5,46
Otros delitos contra la libertad	1	1,09
Total de delitos contra la libertad	6	6,56
DELITOS CONTRA LA PROPIEDAD		
Robos y tentativas de robo (ex. los agrav. por el res. de lesiones y/o muertes)	15	16,39
Robos agrav. y tentativas de robo agrav. por el res. de lesiones y/o muerte.	0	0,00
Hurtos y tentativa de hurto.	34	37,15
Otros delitos contra la propiedad	5	5,46
Total de delitos contra la propiedad	54	59,01
DELITOS CONTRA EL ESTADO Y LA COMUNIDAD		
Delitos contra la seguridad pública	0	0,00
Delitos contra el orden público	0	0,00
Delitos contra la seguridad de la nación	0	0,00
Delitos contra los poderes públicos y el orden constitucional	0	0,00
Delitos contra la administración pública	1	1,09
Delitos contra la fe pública	0	0,00
Total de delitos contra el estado y la comunidad	1	1,09
DELITOS CONTRA EL ESTADO CIVIL		
LEY 23.737 (estupefacientes)	0	0,00
OTROS DELITOS PREVISTOS EN LEYES ESPECIALES	4	4,37
TOTAL DE HECHOS DELICTUOSOS	87	95,07
PREFECTURA		
DELITOS CONTRA LAS PERSONAS		
Homicidios Dolosos	1	0,00
Homicidios dolosos en grado de tentativa	0	0,00
Homicidios culposos en accidentes de tránsito	0	0,00
Homicidios culposos por otros hechos	0	0,00
Lesiones dolosas	0	0,00
Lesiones culposas en accidentes de tránsito	0	0,00
Lesiones culposas por otros hechos	0	0,00
Otros delitos contra las personas	1	0,00
Total de delitos contra las personas	2	0,00
DELITOS CONTRA LA INTEGRIDAD SEXUAL Y EL HONOR		
Delitos contra el honor	0	0,00
Violaciones	0	0,00
Otros delitos contra la integridad sexual	0	0,00
Total de delitos contra la integridad sexual y el honor	0	0,00
DELITOS CONTRA LA LIBERTAD		
Amenazas	3	0,00
Otros delitos contra la libertad	0	0,00
Total de delitos contra la libertad	3	0,00
DELITOS CONTRA LA PROPIEDAD		
Robos y tentativas de robo (ex. los agrav. por el res. de lesiones y/o muertes)	3	0,00
Robos agrav. y tentativas de robo agrav. por el res. de lesiones y/o muerte.	0	0,00
Hurtos y tentativa de hurto.	12	0,00
Otros delitos contra la propiedad	2	0,00
Total de delitos contra la propiedad	17	0,00
DELITOS CONTRA EL ESTADO Y LA COMUNIDAD		
Delitos contra la seguridad pública	5	0,00
Delitos contra el orden público	1	0,00
Delitos contra la seguridad de la nación	0	0,00
Delitos contra los poderes públicos y el orden constitucional	0	0,00
Delitos contra la administración pública	3	0,00
Delitos contra la fe pública	6	0,00
Total de delitos contra el estado y la comunidad	15	0,00
DELITOS CONTRA EL ESTADO CIVIL		
LEY 23.737 (estupefacientes)	40	0,00
OTROS DELITOS PREVISTOS EN LEYES ESPECIALES	81	0,00
TOTAL DE HECHOS DELICTUOSOS	158	0,00

DELITOS	FRECUENCIA	TASA C/10000 Hab.
GENDARMERÍA		
DELITOS CONTRA LAS PERSONAS		
Homicidios Dolosos	0	0,00
Homicidios dolosos en grado de tentativa	0	0,00
Homicidios culposos en accidentes de tránsito	2	0,00
Homicidios culposos por otros hechos	0	0,00
Lesiones dolosas	7	0,00
Lesiones culposas en accidentes de tránsito	32	0,00
Lesiones culposas por otros hechos	0	0,00
Otros delitos contra las personas	1	0,00
Total de delitos contra las personas	42	0,00
DELITOS CONTRA LA INTEGRIDAD SEXUAL Y EL HONOR		
Delitos contra el honor	0	0,00
Violaciones	0	0,00
Otros delitos contra la integridad sexual	0	0,00
Total de delitos contra la integridad sexual y el honor	0	0,00
DELITOS CONTRA LA LIBERTAD		
Amenazas	0	0,00
Otros delitos contra la libertad	1	0,00
Total de delitos contra la libertad	1	0,00
DELITOS CONTRA LA PROPIEDAD		
Robos y tentativas de robo (ex. los agrav. por el res. de lesiones y/o muertes)	4	0,00
Robos agrav. y tentativas de robo agrav. por el res. de lesiones y/o muerte.	0	0,00
Hurtos y tentativa de hurto.	2	0,00
Otros delitos contra la propiedad	0	0,00
Total de delitos contra la propiedad	6	0,00
DELITOS CONTRA EL ESTADO Y LA COMUNIDAD		
Delitos contra la seguridad pública	1	0,00
Delitos contra el orden público	0	0,00
Delitos contra la seguridad de la nación	0	0,00
Delitos contra los poderes públicos y el orden constitucional	2	0,00
Delitos contra la administración pública	3	0,00
Delitos contra la fe pública	26	0,00
Total de delitos contra el estado y la comunidad	32	0,00
DELITOS CONTRA EL ESTADO CIVIL		
LEY 23.737 (estupefacientes)	42	0,00
OTROS DELITOS PREVISTOS EN LEYES ESPECIALES	68	0,00
TOTAL DE HECHOS DELICTUOSOS	191	0,00
POLICÍA FEDERAL ARGENTINA		
DELITOS CONTRA LAS PERSONAS		
Homicidios Dolosos	0	0,00
Homicidios dolosos en grado de tentativa	0	0,00
Homicidios culposos en accidentes de tránsito	0	0,00
Homicidios culposos por otros hechos	0	0,00
Lesiones dolosas	0	0,00
Lesiones culposas en accidentes de tránsito	0	0,00
Lesiones culposas por otros hechos	0	0,00
Otros delitos contra las personas	0	0,00
Total de delitos contra las personas	0	0,00
DELITOS CONTRA LA INTEGRIDAD SEXUAL Y EL HONOR		
Delitos contra el honor	0	0,00
Violaciones	0	0,00
Otros delitos contra la integridad sexual	0	0,00
Total de delitos contra la integridad sexual y el honor	0	0,00
DELITOS CONTRA LA LIBERTAD		
Amenazas	0	0,00
Otros delitos contra la libertad	0	0,00
Total de delitos contra la libertad	0	0,00
DELITOS CONTRA LA PROPIEDAD		
Robos y tentativas de robo (ex. los agrav. por el res. de lesiones y/o muertes)	0	0,00
Robos agrav. y tentativas de robo agrav. por el res. de lesiones y/o muerte.	0	0,00
Hurtos y tentativa de hurto.	0	0,00
Otros delitos contra la propiedad	0	0,00
Total de delitos contra la propiedad	0	0,00
DELITOS CONTRA EL ESTADO Y LA COMUNIDAD		
Delitos contra la seguridad pública	0	0,00
Delitos contra el orden público	0	0,00
Delitos contra la seguridad de la nación	0	0,00
Delitos contra los poderes públicos y el orden constitucional	0	0,00
Delitos contra la administración pública	0	0,00
Delitos contra la fe pública	1	0,00
Total de delitos contra el estado y la comunidad	1	0,00
DELITOS CONTRA EL ESTADO CIVIL		
LEY 23.737 (estupefacientes)	7	0,00
OTROS DELITOS PREVISTOS EN LEYES ESPECIALES	74	0,00
TOTAL DE HECHOS DELICTUOSOS	82	0,00

Reporte Anual del Sistema de Alerta Temprana - HOMICIDIOS CORRIENTES - Año 2005

Cuadro Resumen. Total de homicidios por mes

Hechos	HOMICIDIOS DOLOSOS		HOMICIDIOS CULPOSOS EN HECHOS DE TRANSITO	
	SNIC	SAT	SNIC	SAT
Enero	8	8	15	15
Febrero	7	7	10	7
Marzo	5	5	7	7
Abril	3	3	10	9
Mayo	3	3	11	11
Junio	2	2	7	7
Julio	2	2	9	9
Agosto	4	4	13	13
Septiembre	4	4	6	6
Octubre	6	6	7	7
Noviembre	6	6	8	8
Diciembre	9	8	9	9
Total	59	58	112	108
Promedio mensual	5		9	
Tasa c/100 mil hab.	6,34		12,03	

Aclaración: Del total de los homicidios dolosos y culposos en hechos de tránsito informados en las planillas de hechos delictuosos (SNIC), se posee información detallada solamente del total que aparece en la columna del Sistema de Alerta Temprana (SAT).

Cuadro Resumen. Total de homicidios del año*

Tipo de Homicidio	Valores Absolutos	Tipos de Homicidios
Homicidios dolosos	59	<div style="text-align: right; margin-bottom: 10px;"> Tipos de Homicidios </div> <p style="font-size: small;"> Homicidios culposos en tránsito 64% Homicidios dolosos 33% Homicidios culposos por otros hechos** 3% </p>
Homicidios culposos en tránsito	112	
Homicidios culposos por otros hechos**	6	
Total de Homicidios	177	

*Los datos de este cuadro provienen de las planillas de Hechos Delictuosos

**De los Homicidios Culposos por otros hechos no se cuenta con información más detallada.

Homicidios Dolosos CORRIENTES - Año 2005

Cuadro Resumen de Homicidios dolosos.

Cantidad total de hechos, de víctimas y de imputados

Homicidios dolosos	Hechos	Víctimas	Imputados
	58	59	54

Serie hechos

En esta serie de cuadros se presenta información resumida acerca de las características del tipo de hecho homicidio doloso.

Cuadro 1. Distribución de frecuencias de homicidios dolosos por tipo de lugar de ocurrencia

Tipo de lugar	Cant.
Vía Pública	38
Domicilio Particular	16
Comercio	2
Interior de Rodados	0
Cárcel o Comisaría	0
Otro Lugar	2
Sin Datos	0
<i>Total</i>	58

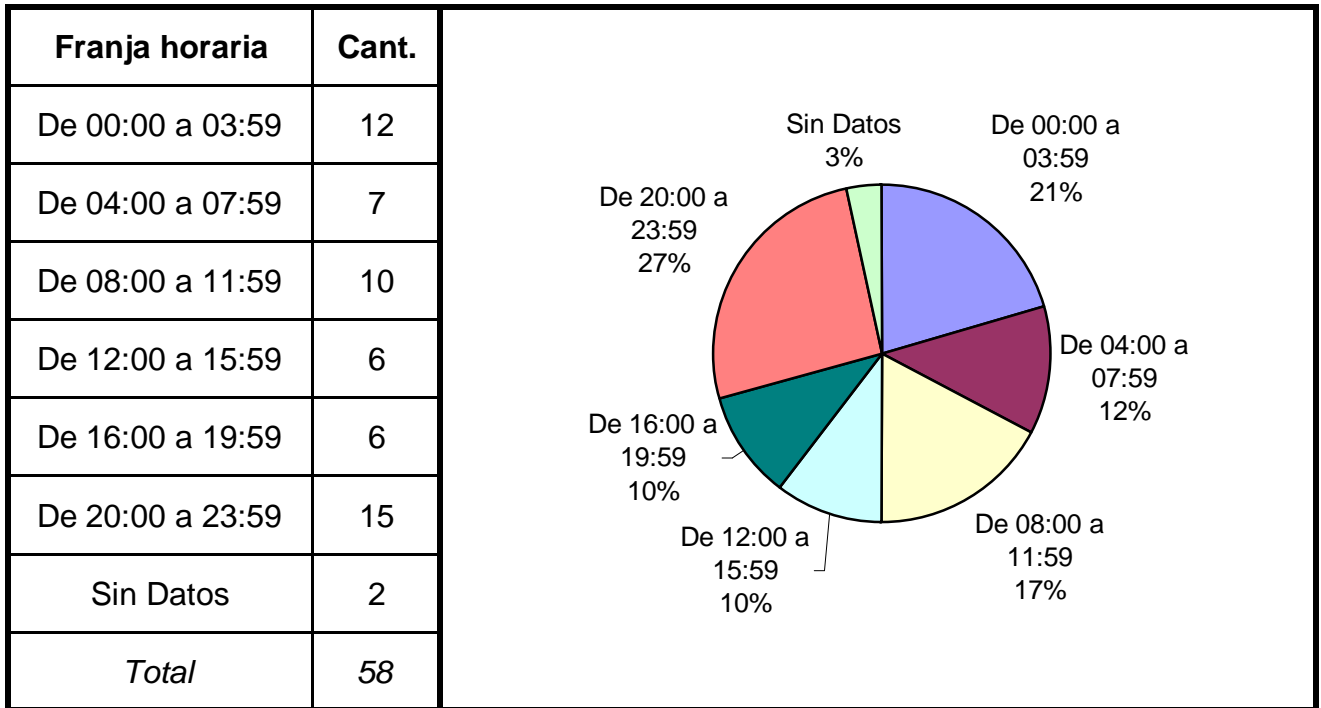
The pie chart illustrates the distribution of homicides by location. The largest portion is Vía Pública at 66%, followed by Domicilio Particular at 28%. Comercio and Otro Lugar each account for 3% of the total.

Cuadro 2. Distribución de frecuencias de homicidios dolosos por clase de arma

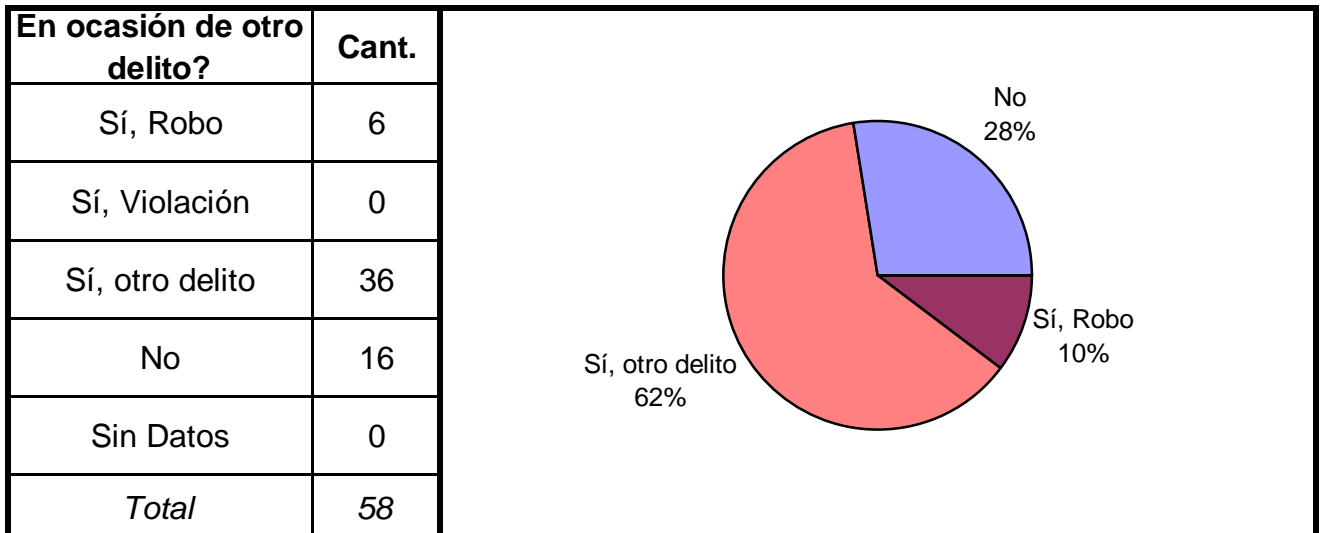
Clase de arma	Cant.
De Fuego	20
Blanca	30
Otra Arma	0
Sin Armas	8
Sin Datos	0
<i>Total</i>	58

The pie chart illustrates the distribution of homicides by weapon type. Blanca weapons account for 52% of the cases, De Fuego for 34%, and Sin Armas for 14%.

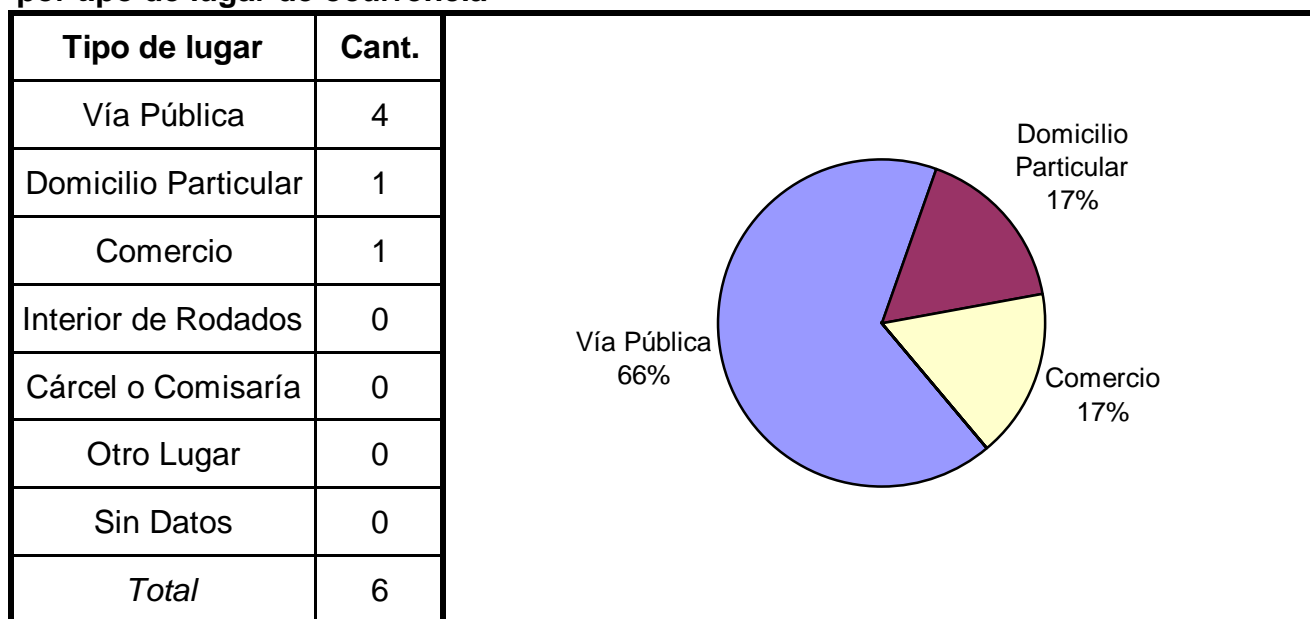
Cuadro 3. Distribución de frecuencias de homicidios dolosos por franja horaria de ocurrencia



Cuadro 4. Distribución de frecuencias de homicidios dolosos según circunstancias en que se produjeron



Cuadro 5. Distribución de frecuencias de homicidios dolosos en ocasión de robo por tipo de lugar de ocurrencia

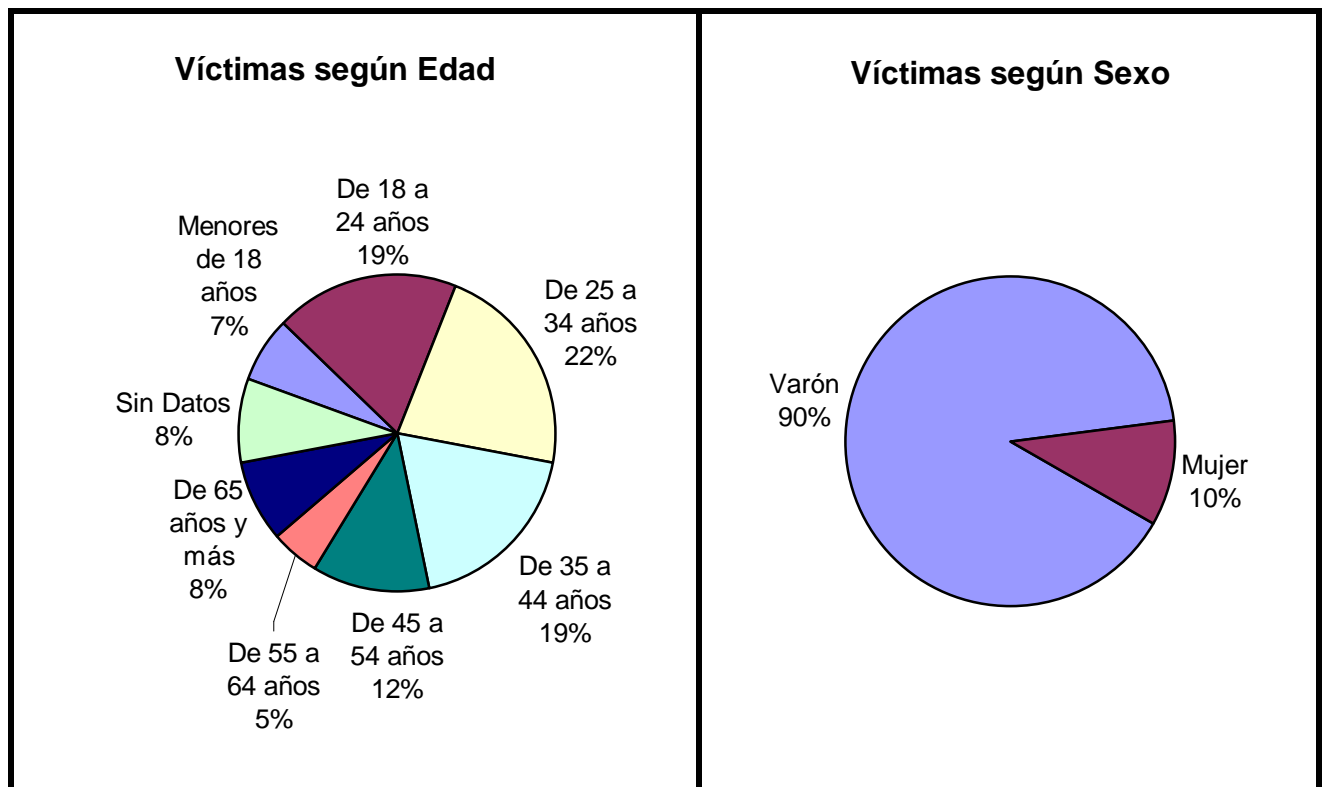


Serie personas

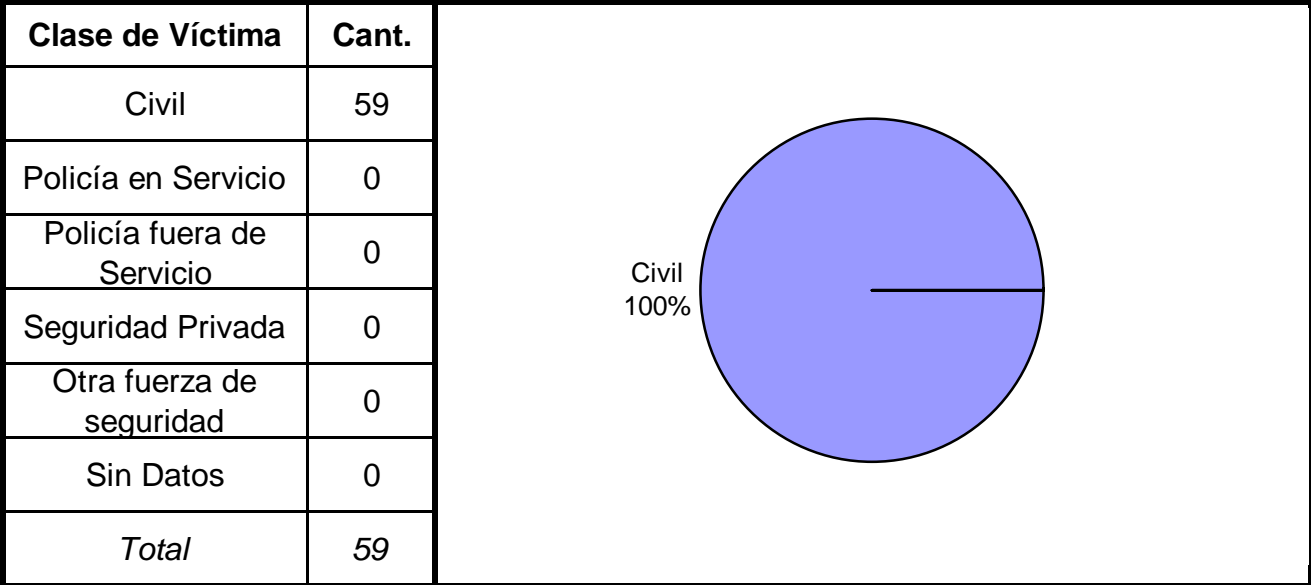
En esta serie de cuadros se presenta información resumida acerca de las personas involucradas en homicidios dolosos.

Cuadro 1. Víctimas de homicidios dolosos según sexo por grupo de edades

Grupo de edad	Varón	Mujer	Sin Datos	Total
Menores de 18 años	3	1	0	4
De 18 a 24 años	10	1	0	11
De 25 a 34 años	10	3	0	13
De 35 a 44 años	11	0	0	11
De 45 a 54 años	7	0	0	7
De 55 a 64 años	3	0	0	3
De 65 años y más	5	0	0	5
Sin Datos	4	1	0	5
<i>Total</i>	<i>53</i>	<i>6</i>	<i>0</i>	<i>59</i>

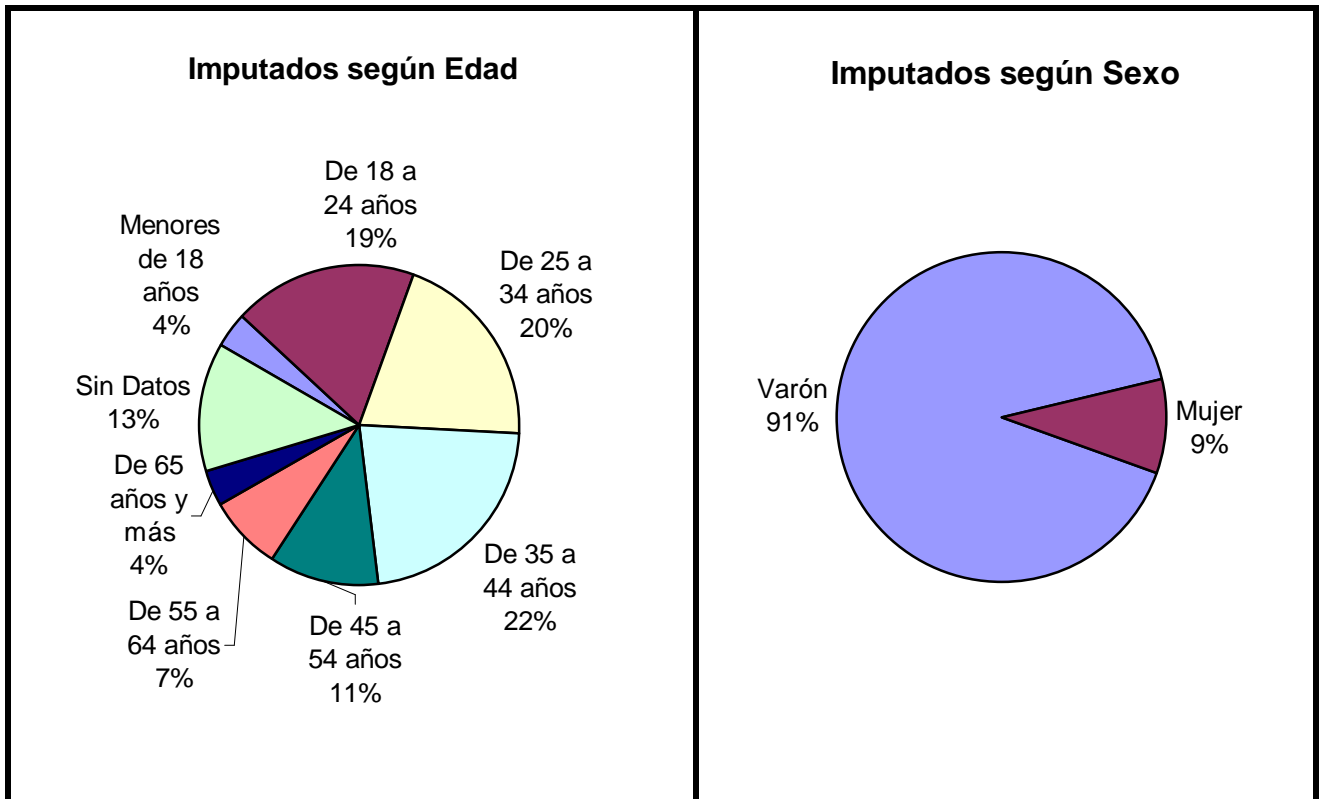


Cuadro 2. Víctimas de homicidios dolosos según clase de víctima

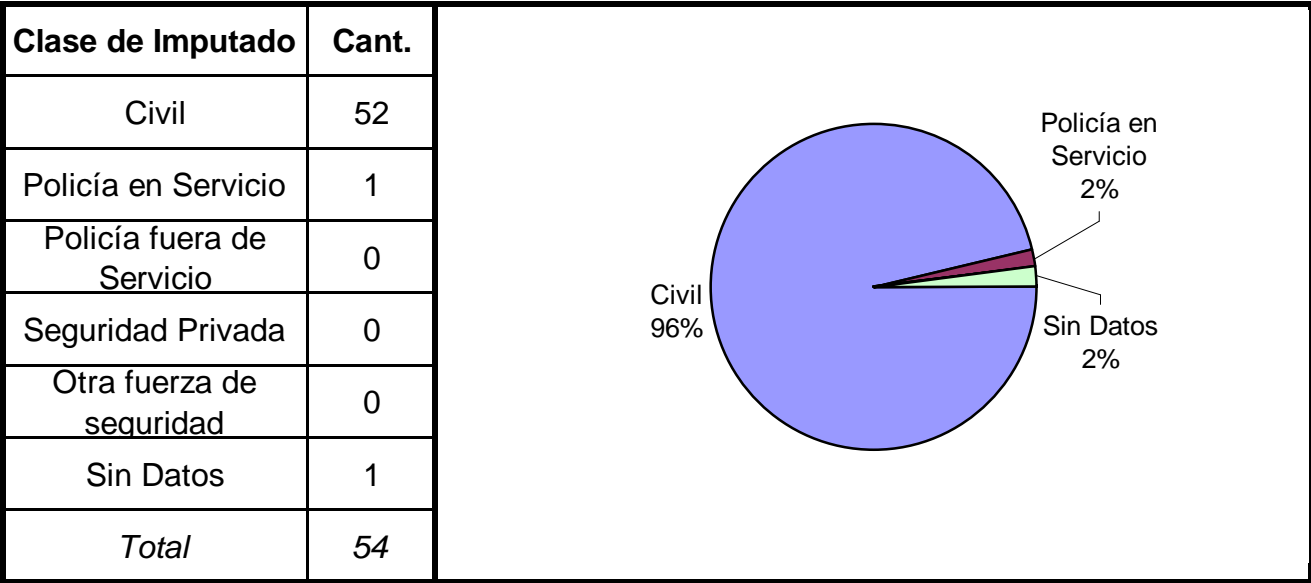


Cuadro 3. Imputados de homicidios dolosos según sexo por grupo de edades

Grupo de edad	Varón	Mujer	Sin Datos	Total
Menores de 18 años	2	0	0	2
De 18 a 24 años	10	0	0	10
De 25 a 34 años	9	2	0	11
De 35 a 44 años	9	3	0	12
De 45 a 54 años	6	0	0	6
De 55 a 64 años	4	0	0	4
De 65 años y más	2	0	0	2
Sin Datos	7	0	0	7
<i>Total</i>	<i>49</i>	<i>5</i>	<i>0</i>	<i>54</i>



Cuadro 4. Imputados de homicidios dolosos según clase de imputado



Homicidios Culposos en Hechos de Tránsito

CORRIENTES - Año 2005

Cuadro Resumen de Homicidios culposos en hechos de tránsito.

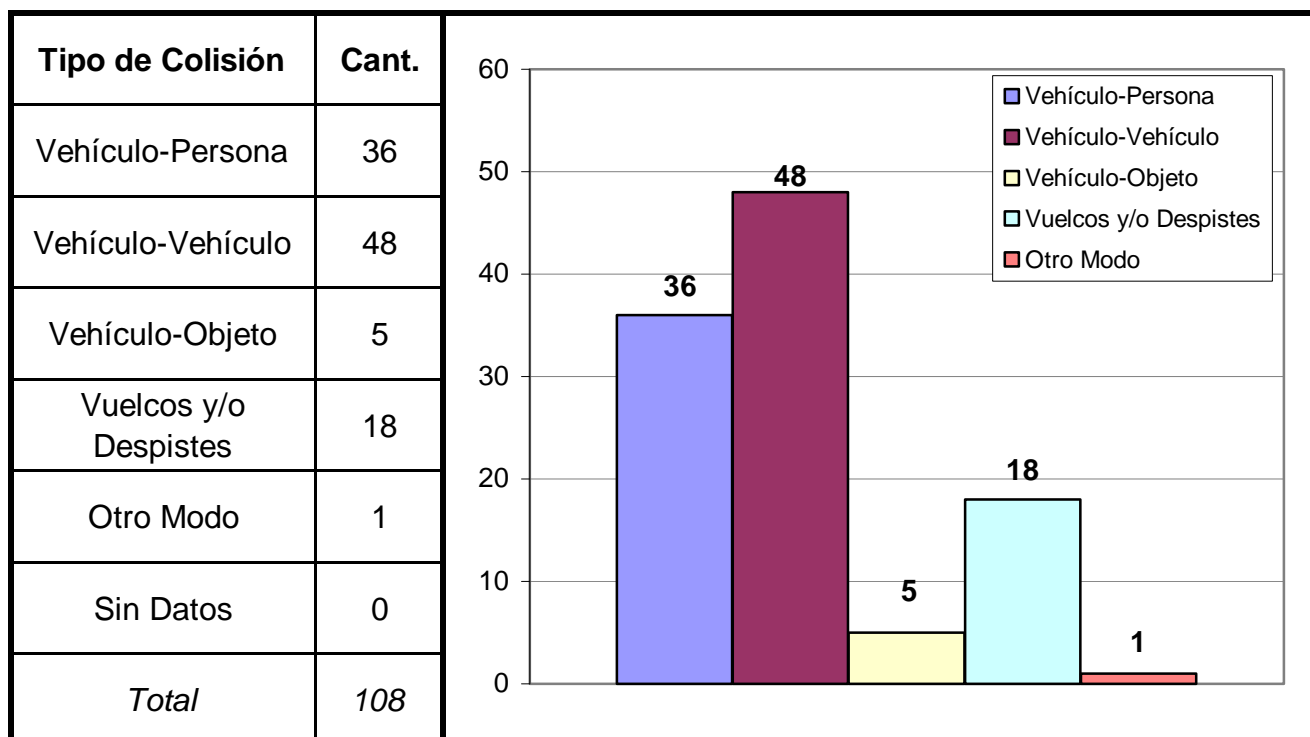
Cantidad total de hechos, de víctimas y de imputados.

Homicidios Culposos en Hechos de Tránsito	Hechos	Víctimas	Imputados
	108	118	81

Serie hechos

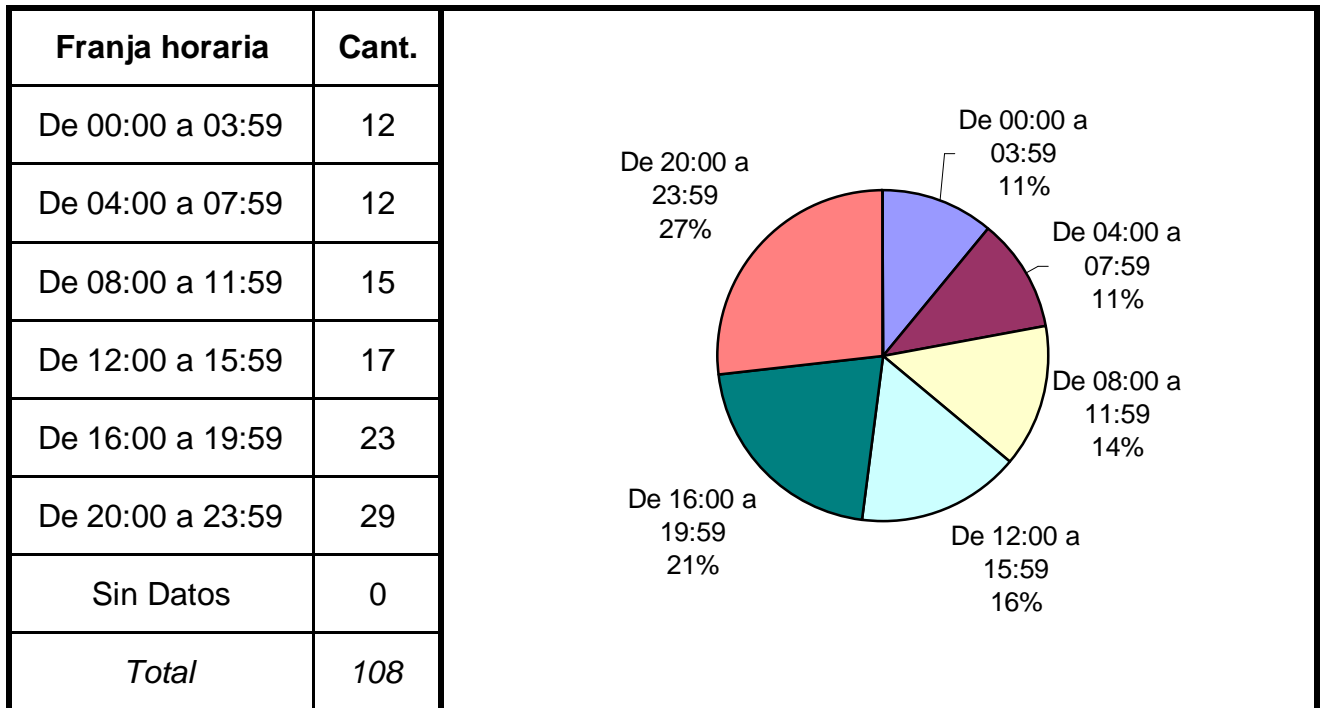
En esta serie de cuadros se presenta información resumida acerca de las características del tipo de hecho homicidio culposo en hecho de tránsito.

Cuadro 1. Distribución de frecuencias de homicidios culposos en hecho de tránsito por tipo de colisión

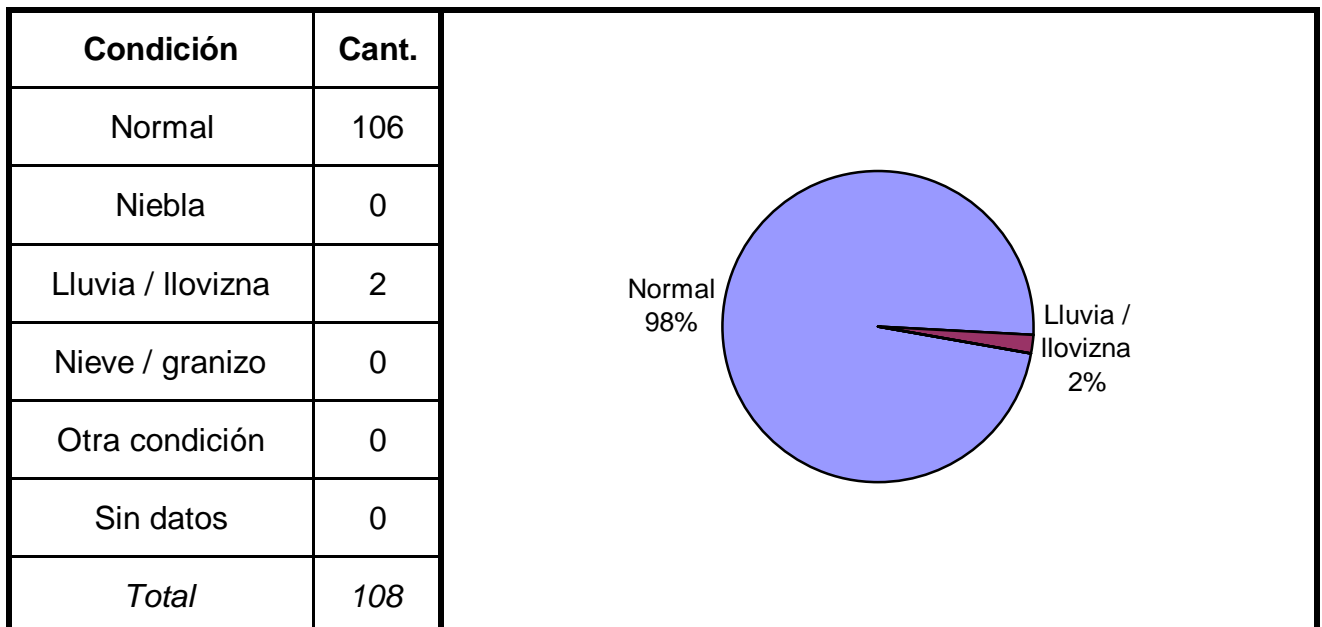


(Aclaración: el total de tipos de colisión puede no coincidir con el total de hechos debido a que las categorías consideradas no son excluyentes de modo que se puede dar más de una modalidad por hecho)

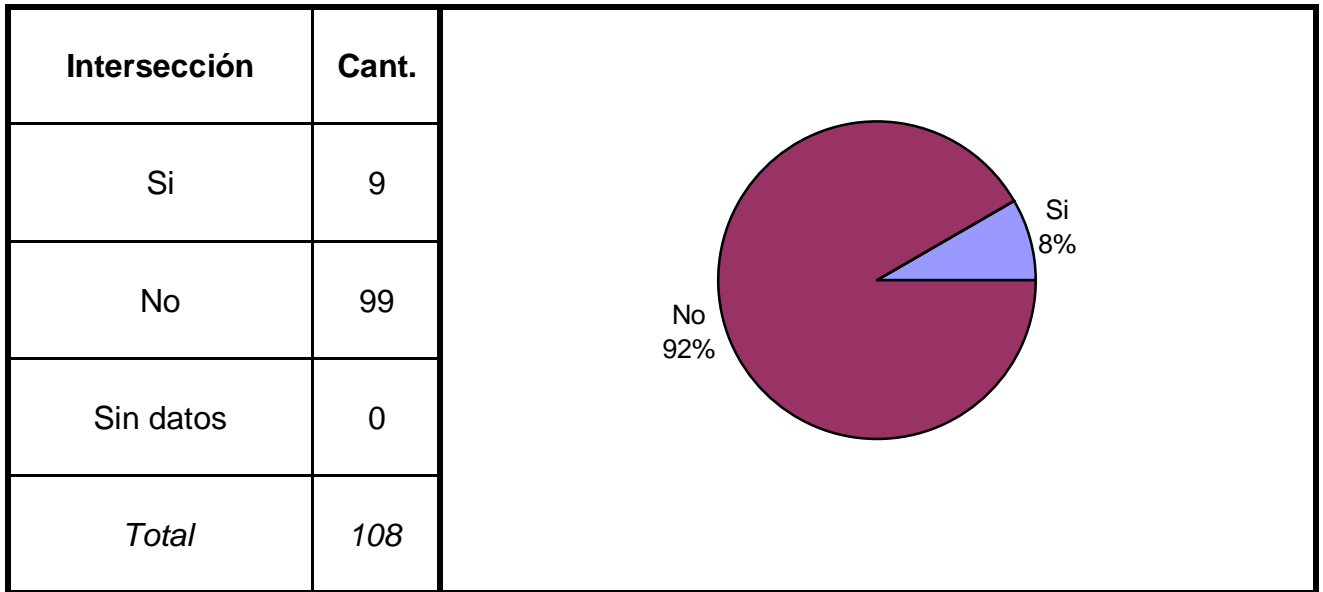
Cuadro 2. Distribución de frecuencias de homicidios culposos en hechos de tránsito por franja horaria de ocurrencia



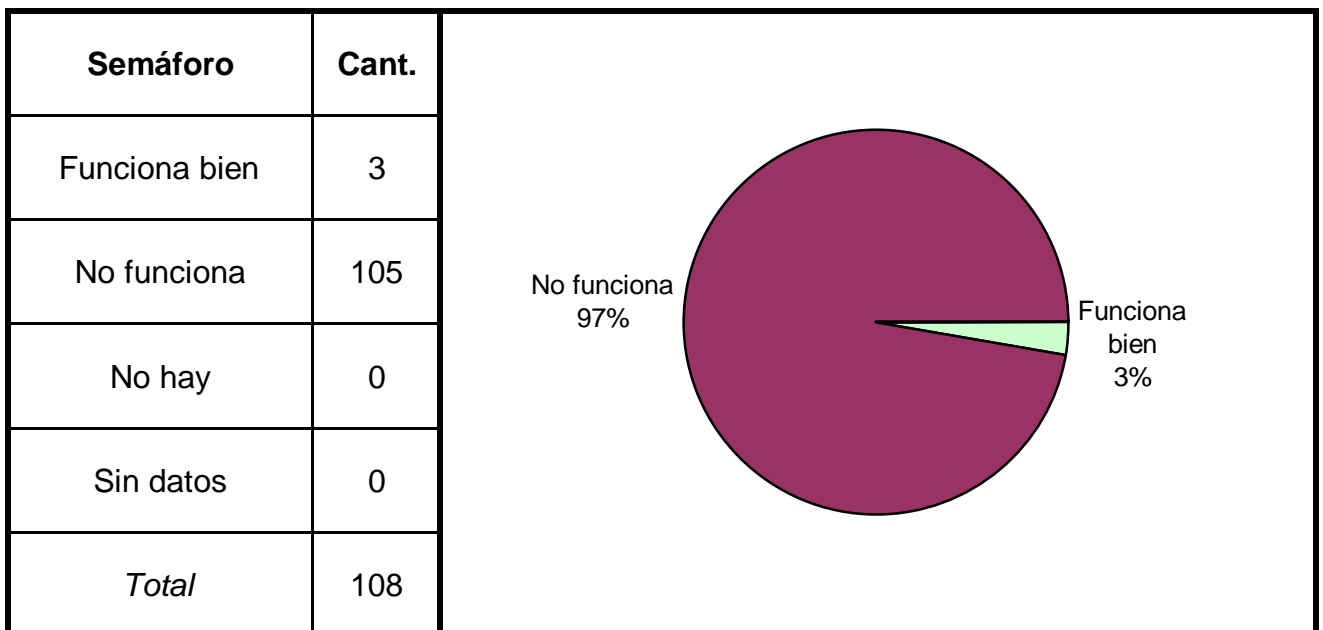
Cuadro 3. Distribución de frecuencias de homicidios culposos en hechos de tránsito según condiciones climáticas



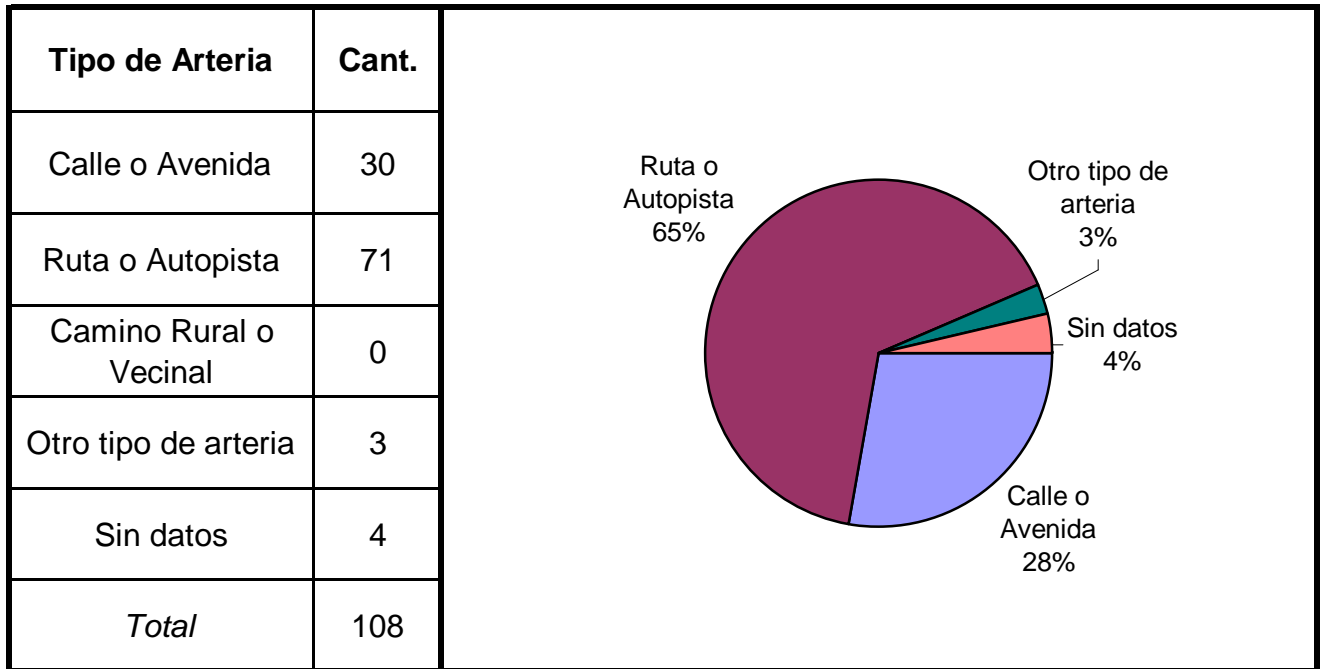
Cuadro 4. Distribución de frecuencias de homicidios culposos en hechos de tránsito según se trate de hechos ocurridos en intersección de calles



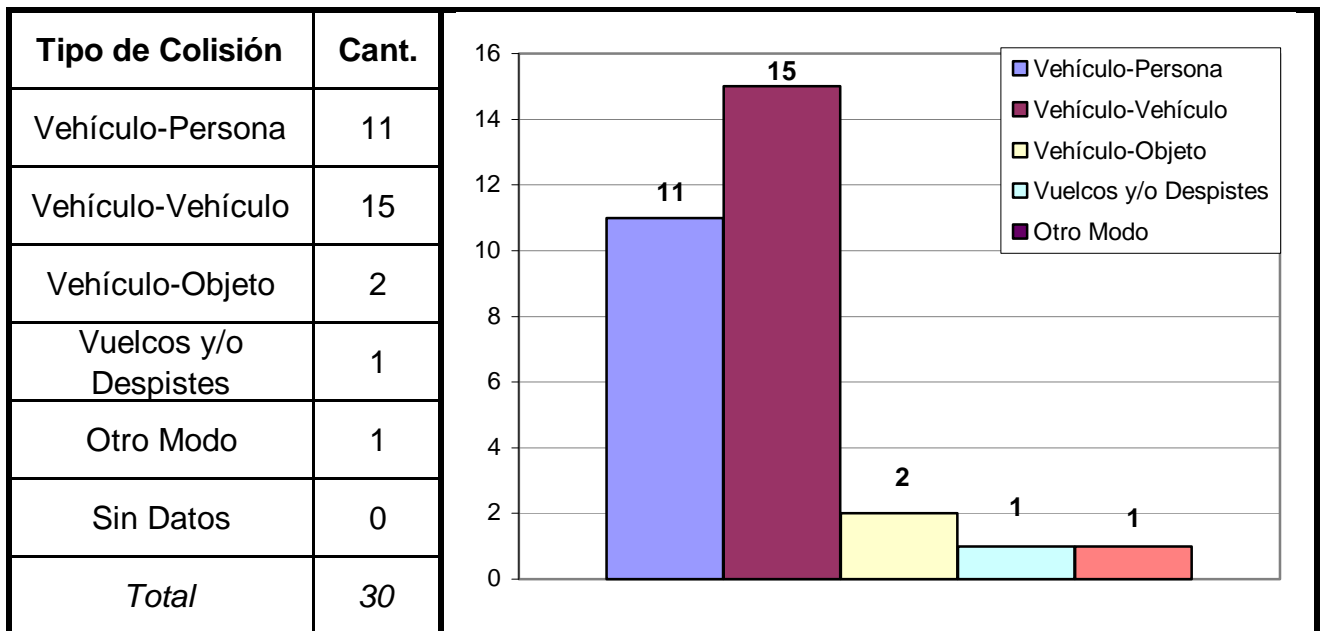
Cuadro 5. Distribución de frecuencias de homicidios culposos en hechos de tránsito según existencia y/o funcionamiento de semáforo



Cuadro 6. Distribución de frecuencias de homicidios culposos en hechos de tránsito según tipo de arteria

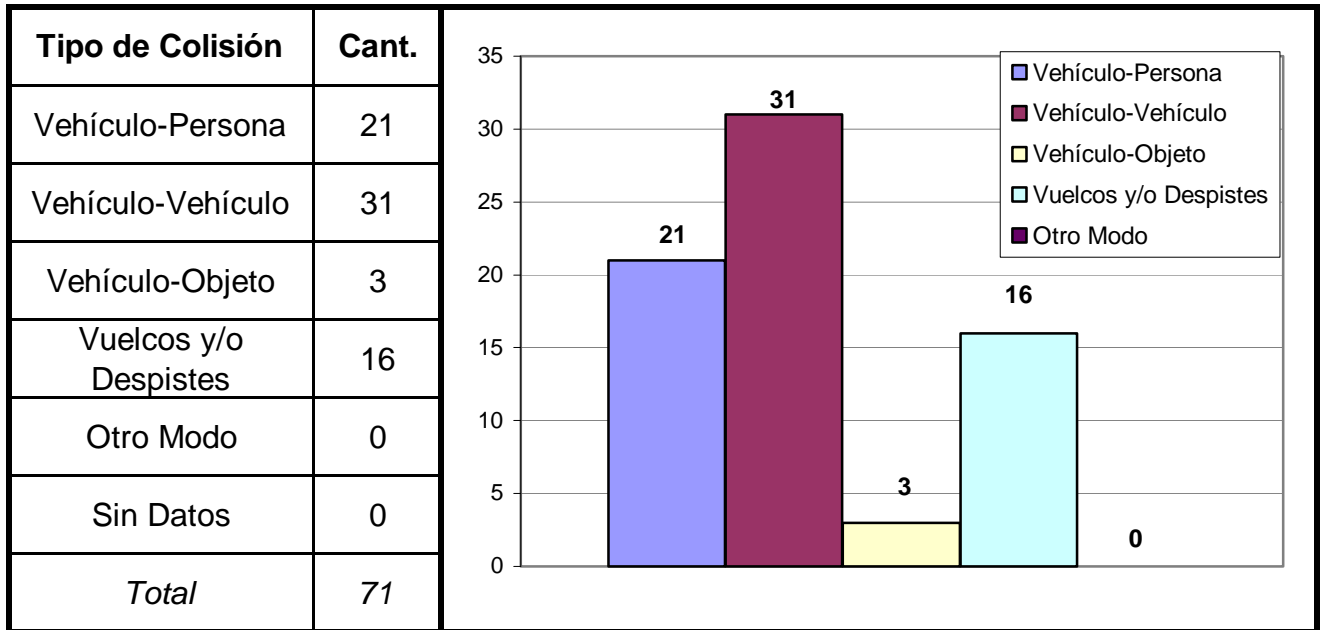


Cuadro 7. Modo de producción de los hechos ocurridos en Calle o Avenida



(Aclaración: el total de tipos de colisión puede no coincidir con el total de hechos debido a que las categorías consideradas no son excluyentes de modo que se puede dar más de una modalidad)

Cuadro 8. Modo de producción de los hechos ocurridos en Rutas o Autopistas



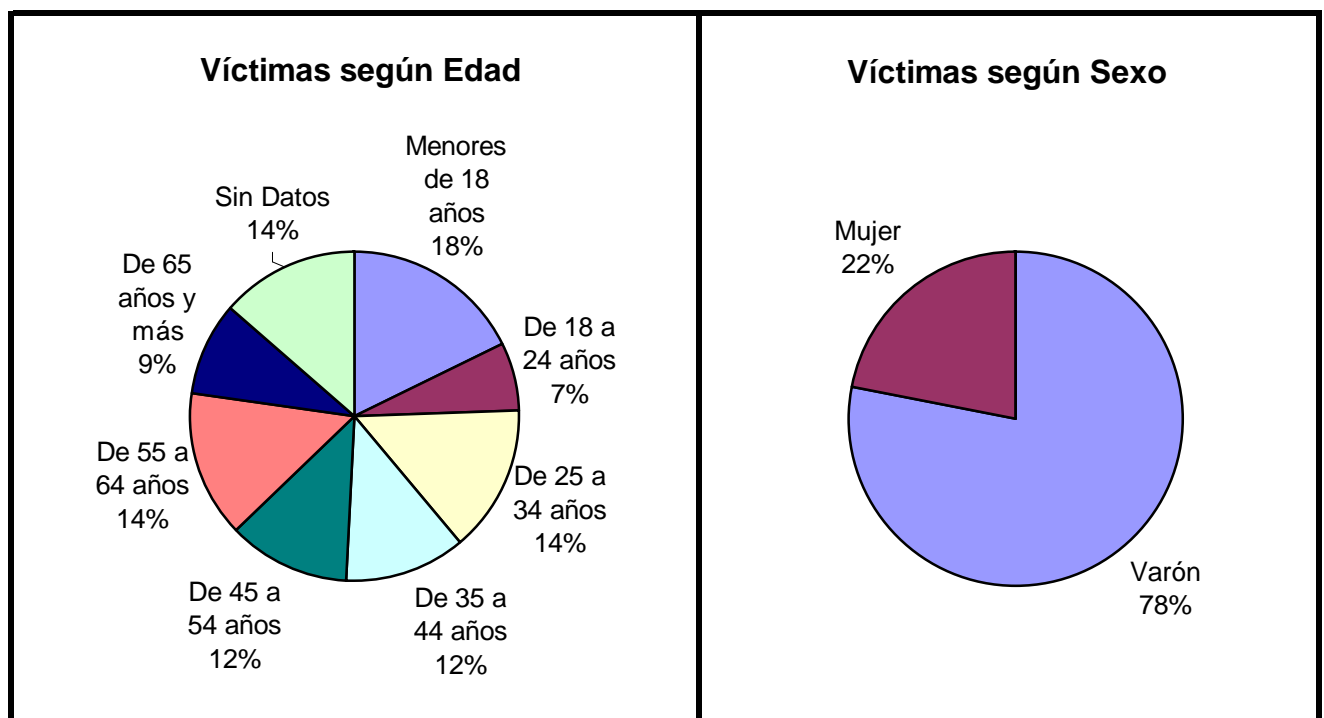
(Aclaración: el total de tipos de colisión puede no coincidir con el total de hechos debido a que las categorías consideradas no son excluyentes de modo que se puede dar más de una modalidad)

Serie personas

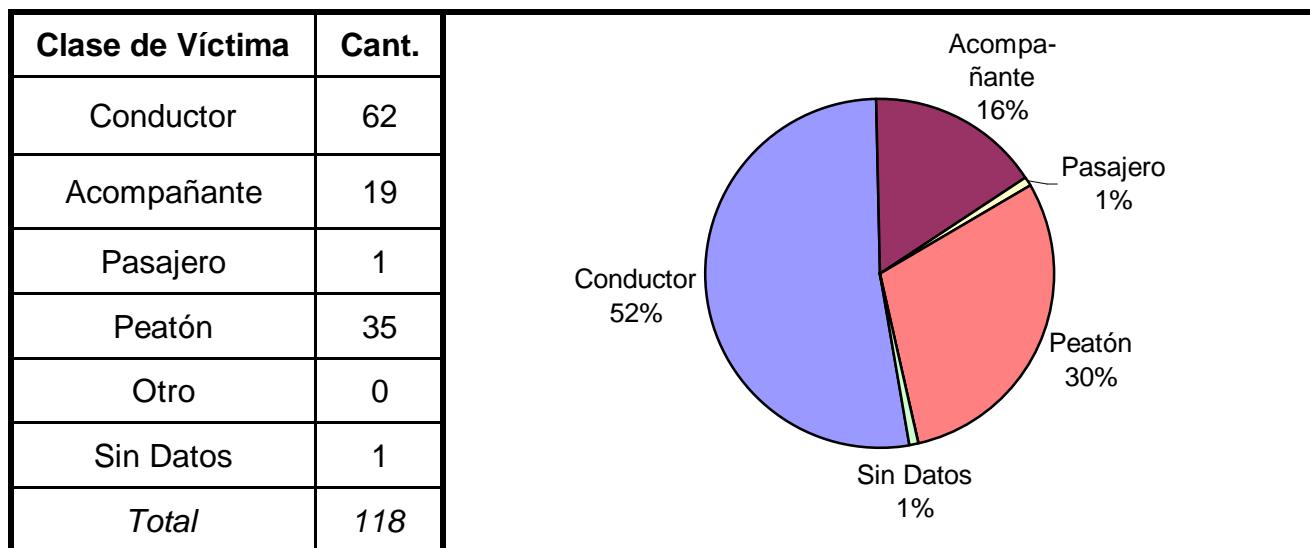
En esta serie de cuadros se presenta información resumida acerca de las personas involucradas en homicidios culposos en hechos de tránsito.

Cuadro 1. Víctimas de homicidios culposos en hechos de tránsito según sexo por grupo de edades

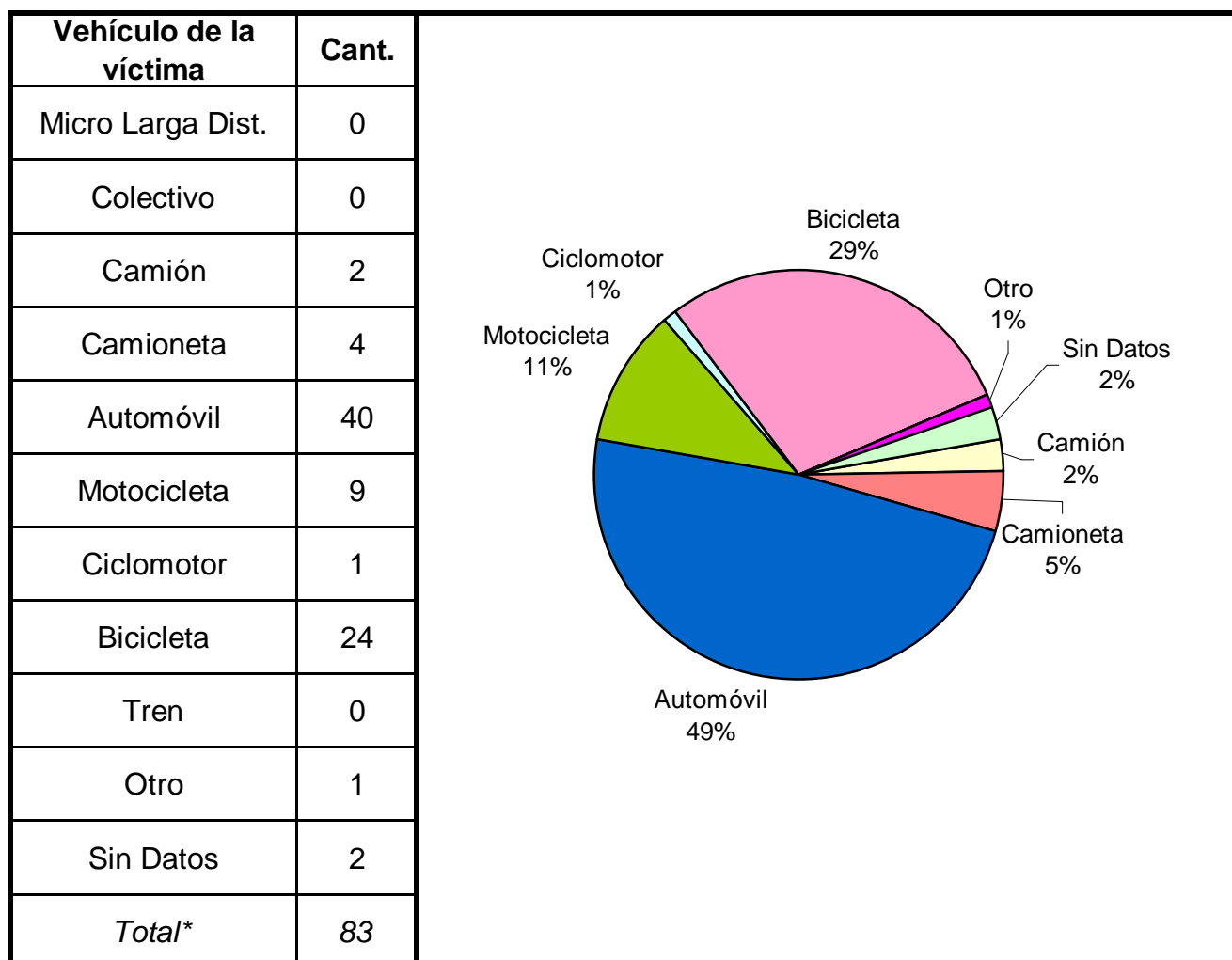
Grupo de edad	Varón	Mujer	Sin Datos	Total
Menores de 18 años	12	9	0	21
De 18 a 24 años	6	2	0	8
De 25 a 34 años	13	4	0	17
De 35 a 44 años	11	3	0	14
De 45 a 54 años	11	3	0	14
De 55 a 64 años	16	1	0	17
De 65 años y más	8	3	0	11
Sin Datos	15	1	0	16
Total	92	26	0	118



Cuadro 2. Clase de víctima



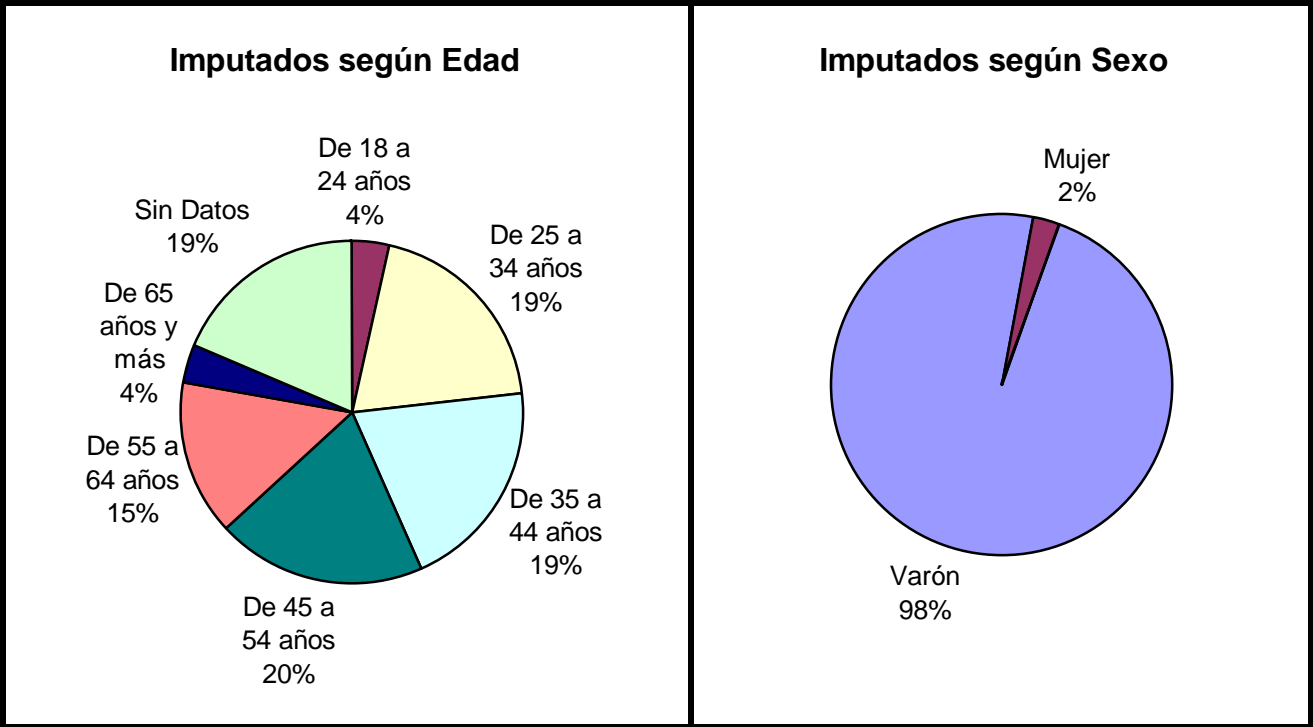
Cuadro 3. Tipo de vehículo de la víctima



* Se encuentran excluidos los peatones

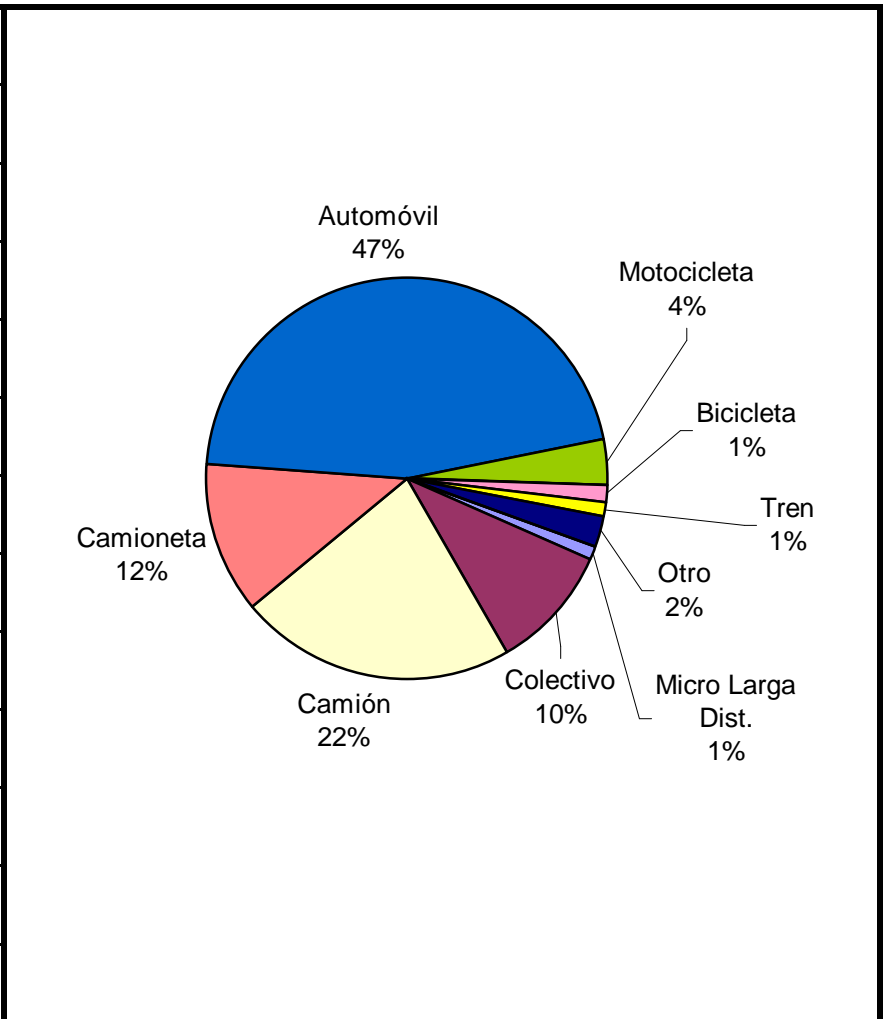
Cuadro 4. Imputados de homicidios culposos en hechos de tránsito según sexo por grupo de edades

Grupo de edad	Varón	Mujer	Sin Datos	Total
Menores de 18 años	0	0	0	0
De 18 a 24 años	2	1	0	3
De 25 a 34 años	16	0	0	16
De 35 a 44 años	16	0	0	16
De 45 a 54 años	16	0	0	16
De 55 a 64 años	11	1	0	12
De 65 años y más	3	0	0	3
Sin Datos	15	0	0	15
<i>Total</i>	<i>79</i>	<i>2</i>	<i>0</i>	<i>81</i>



Cuadro 5. Tipo de vehículo del imputado

Tipo de vehículo	Cant.
Micro Larga Dist.	1
Colectivo	8
Camión	18
Camioneta	10
Automóvil	37
Motocicleta	3
Ciclomotor	0
Bicicleta	1
Tren	1
Otro	2
Sin Datos	0
<i>Total</i>	81

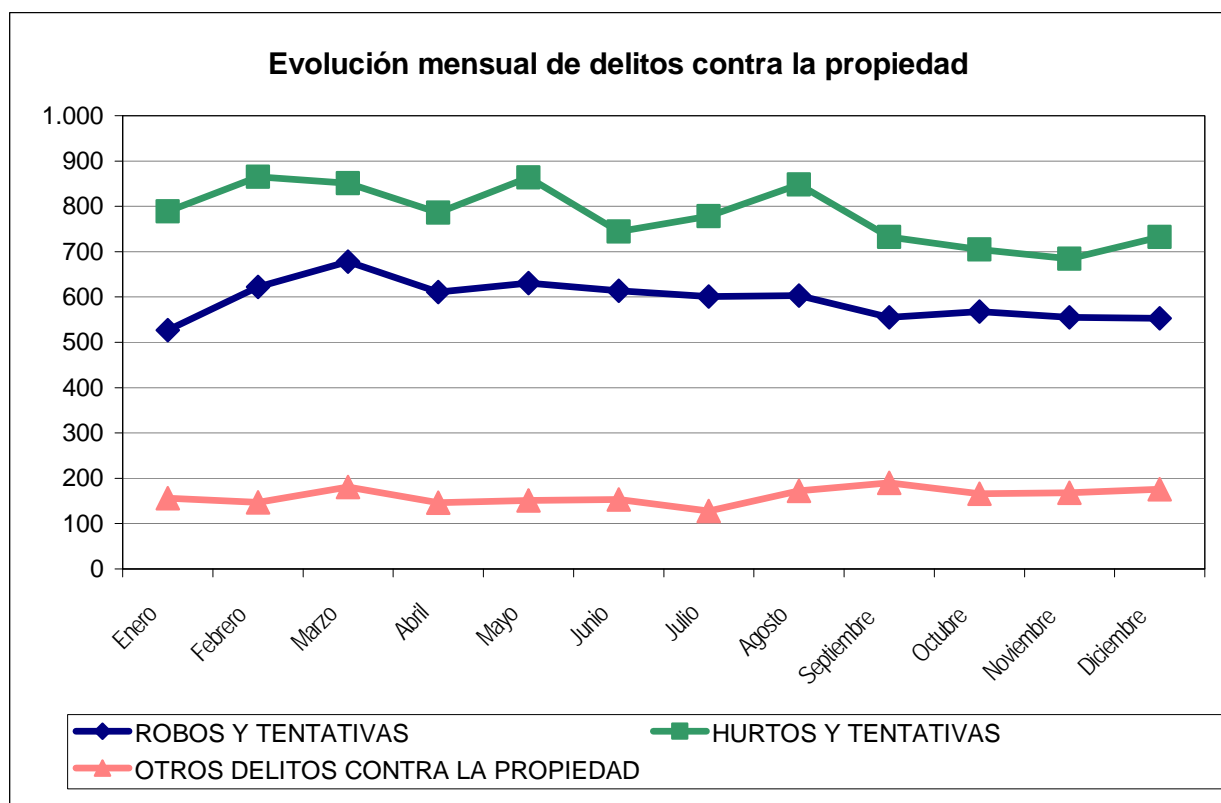


Reporte Anual del SAT - DELITOS CONTRA LA PROPIEDAD CORRIENTES - Año 2005

Cuadro Resumen. Total de delitos contra la propiedad por mes

Hechos	ROBOS Y TENTATIVAS		HURTOS Y TENTATIVAS		OTROS DELITOS CONTRA LA PROPIEDAD	
	SNIC	SAT	SNIC	SAT	SNIC	SAT
Enero	527	525	789	788	156	158
Febrero	622	623	865	864	147	147
Marzo	678	677	851	851	181	182
Abril	611	610	786	803	146	148
Mayo	631	613	864	867	151	146
Junio	614	610	744	741	153	153
Julio	601	520	778	799	128	130
Agosto	603	599	848	847	172	166
Septiembre	555	556	732	731	190	186
Octubre	568	567	705	701	166	166
Noviembre	555	555	684	680	168	167
Diciembre	553	552	732	728	176	176
Total	7.118	7.007	9.378	9.400	1.934	1.925
Promedio	593		782		161	
Tasa c/100 mil hab.	764,56		1007,31		207,74	

Aclaración: El sistema de alerta temprana (SAT) de delitos contra la propiedad se implementó a partir del año 2001. Es posible encontrar algunas inconsistencias en la información enviada por la policía que no han podido subsanarse.



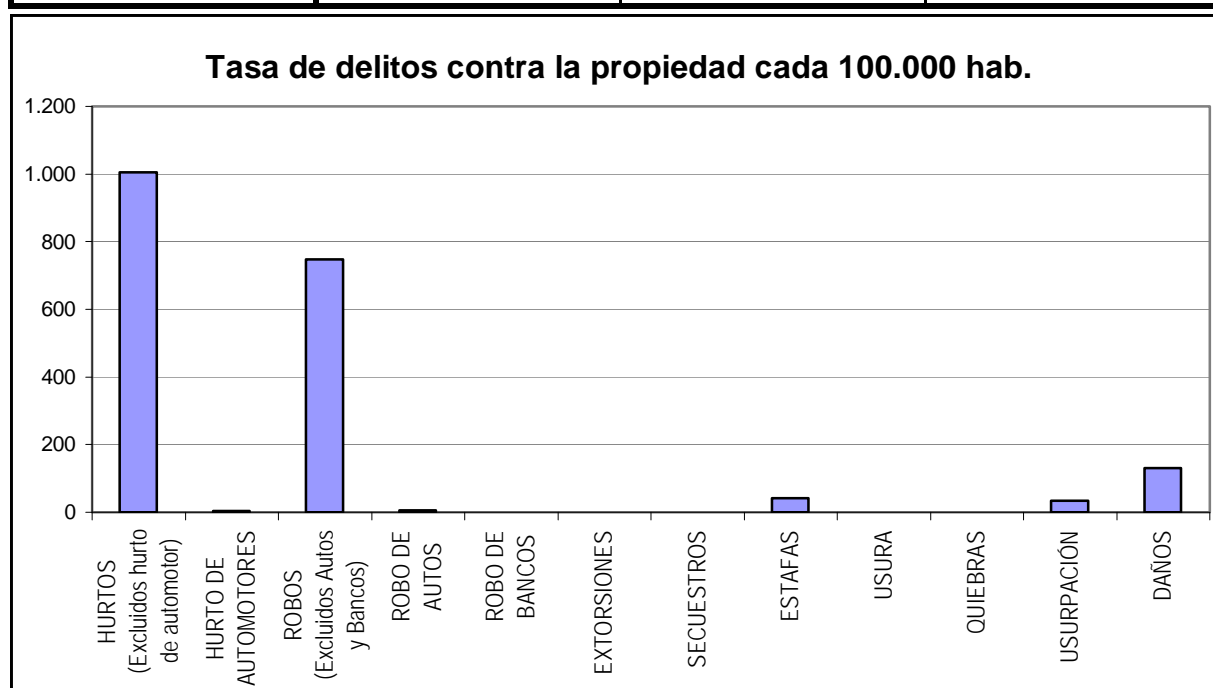
Reporte Anual del SAT - Delitos contra la Propiedad

CORRIENTES - Año 2005

Cuadro Resumen de Delitos contra la Propiedad

Cantidad de hechos, tasa cada 100.000 habitantes y porcentaje respecto del total

<i>Delitos contra la Propiedad</i>	Hechos	Tasa c/ 100.000 hab.	Porcentaje
HURTOS (Excluidos hurto de automotor)	9.361	1.005,49	51,1%
HURTO DE AUTOMOTORES	39	4,19	0,2%
ROBOS (Excluidos Autos y Bancos)	6.956	747,16	37,9%
ROBO DE AUTOS	51	5,48	0,3%
ROBO DE BANCOS	0	0,00	0,0%
EXTORSIONES	2	0,21	0,0%
SECUESTROS	0	0,00	0,0%
ESTAFAS	380	40,82	2,1%
USURA	0	0,00	0,0%
QUIEBRAS	0	0,00	0,0%
USURPACIÓN	324	34,80	1,8%
DAÑOS	1.219	130,94	6,6%
Total de delitos contra la	18.332	1.969,08	100%

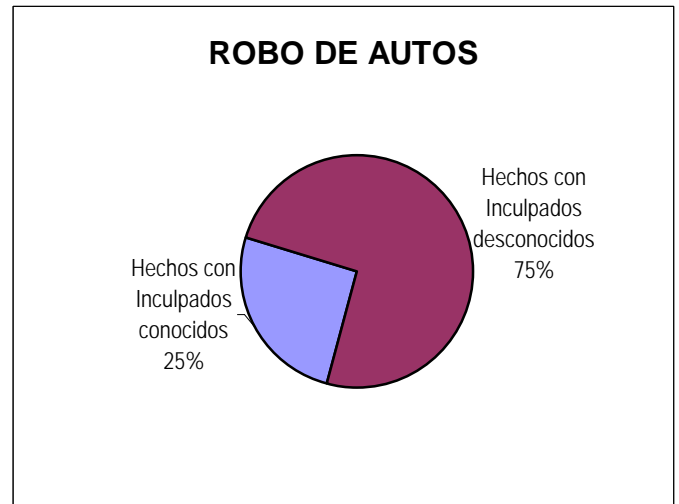
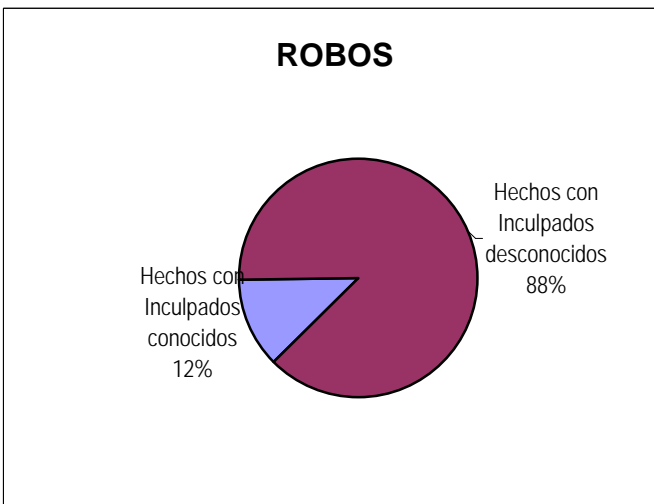
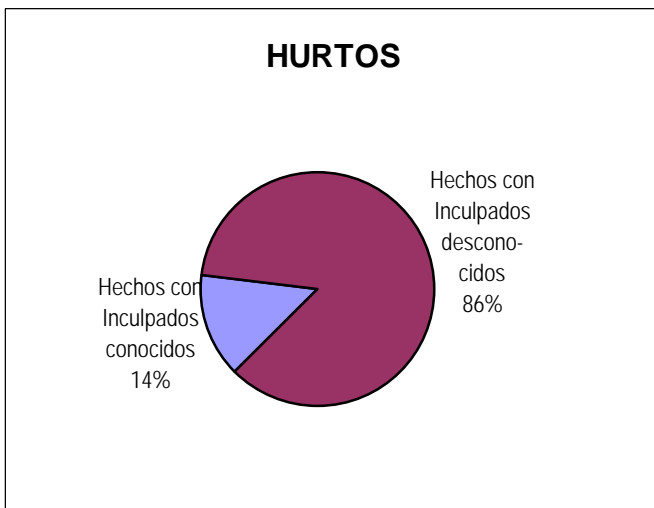


Reporte Anual del SAT - Delitos contra la Propiedad

CORRIENTES - Año 2005

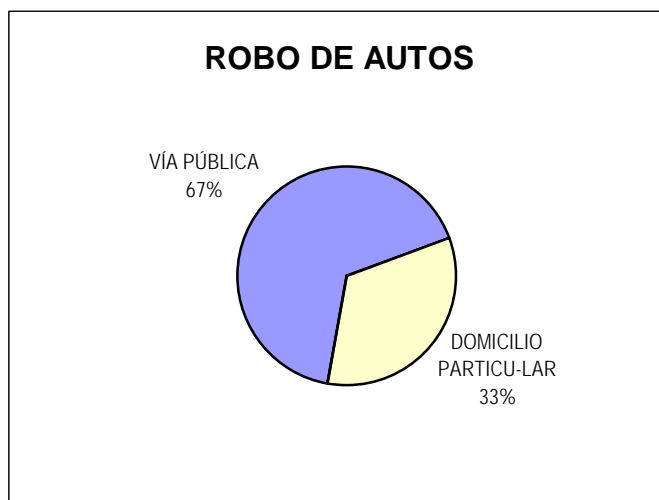
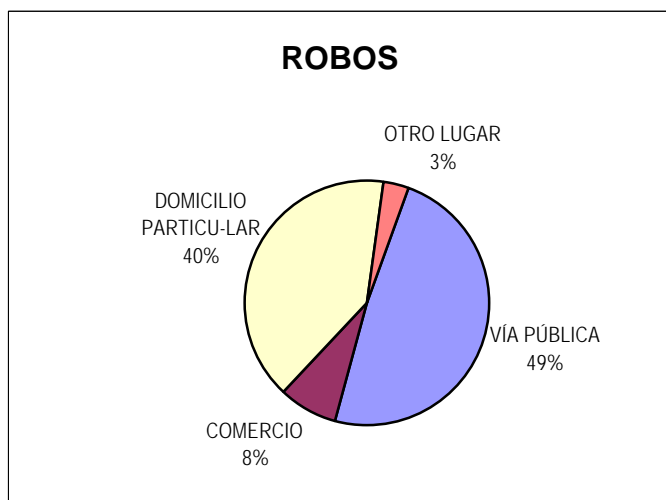
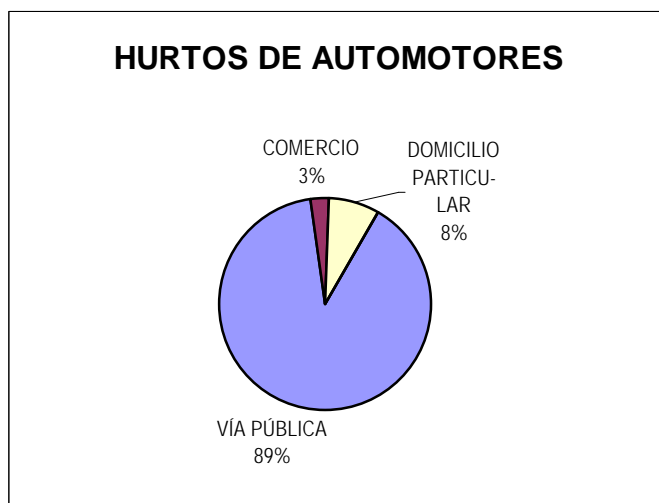
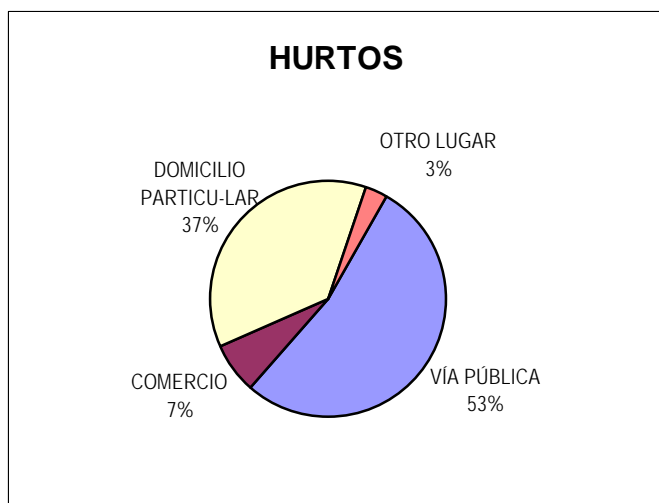
Distribución de hurto, hurto de automotores, robo, robo de banco y robo de automotores según inculpados conocidos, desconocidos y total

Delitos	Hechos con Inculpados conocidos	<i>Tasa cada 100.000 hab.</i>	Hechos con Inculpados desconocidos	<i>Tasa cada 100.000 hab.</i>	Cantidad Total de Hechos	<i>Tasa cada 100.000 hab.</i>
HURTOS (Excluidos hurto de automotor)	1.342	144,15	8.019	861,34	9.361	1.005,49
HURTO DE AUTOMOTORES	13	1,40	26	2,79	39	4,19
ROBOS (Excluidos Autos y Bancos)	851	91,41	6.105	655,75	6.956	747,16
ROBO DE AUTOS	13	1,40	38	4,08	51	5,48
ROBO DE BANCOS	0	0,00	0	0,00	0	0,00



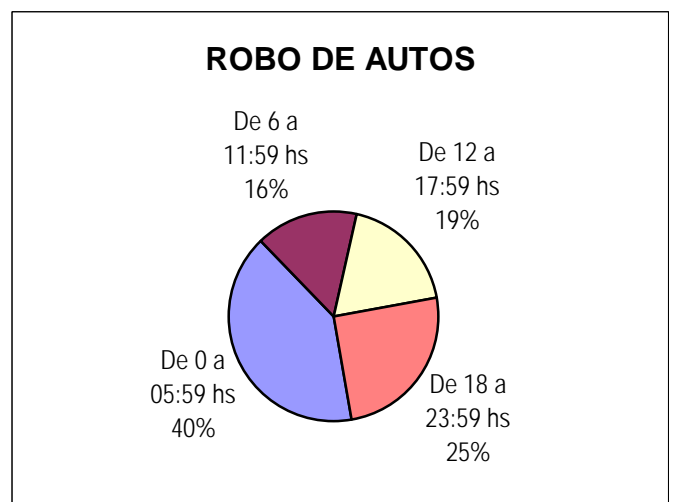
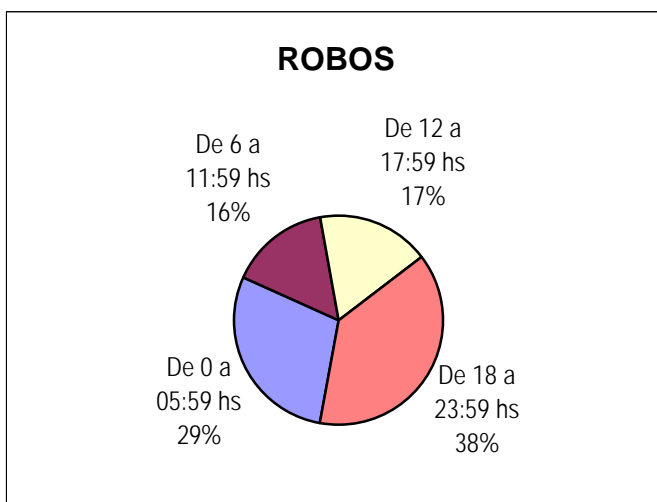
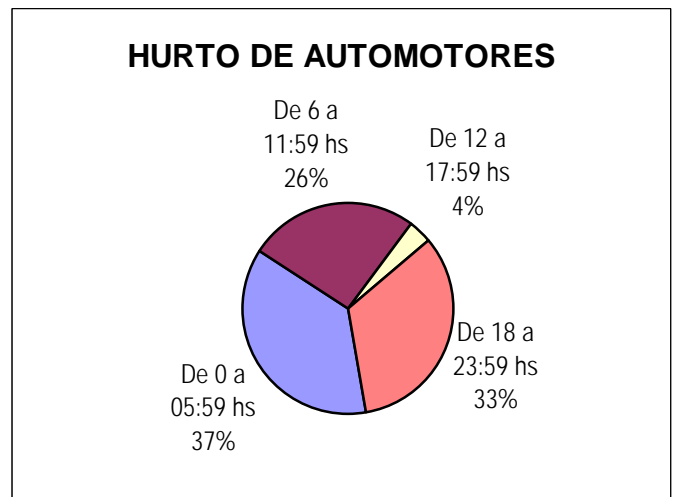
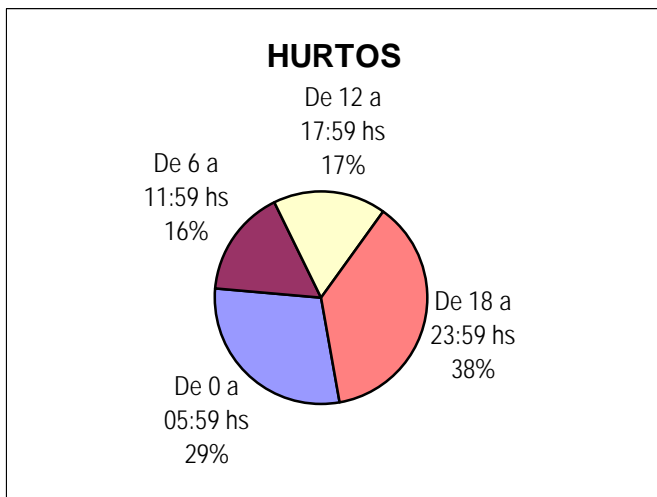
Distribución de hurto, hurto de automotores, robo y robo de automotores según tipo de lugar

Delitos	VÍA PÚBLICA	COMERCIO	DOMICILIO PARTICULAR	OTRO LUGAR	Cantidad Total de Hechos
HURTOS (Excluidos hurto de automotor)	4.967	642	3.472	283	9.364
HURTO DE AUTOMOTORES	34	1	3	0	38
ROBOS (Excluidos Autos y Bancos)	3.376	553	2.792	232	6.953
ROBO DE AUTOS	34	0	17	0	51



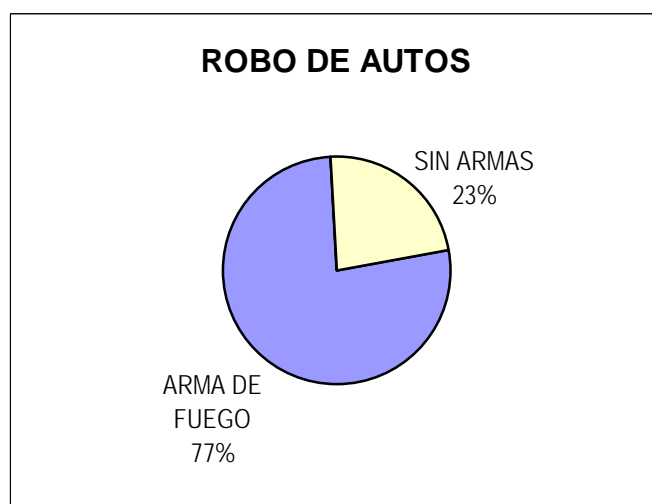
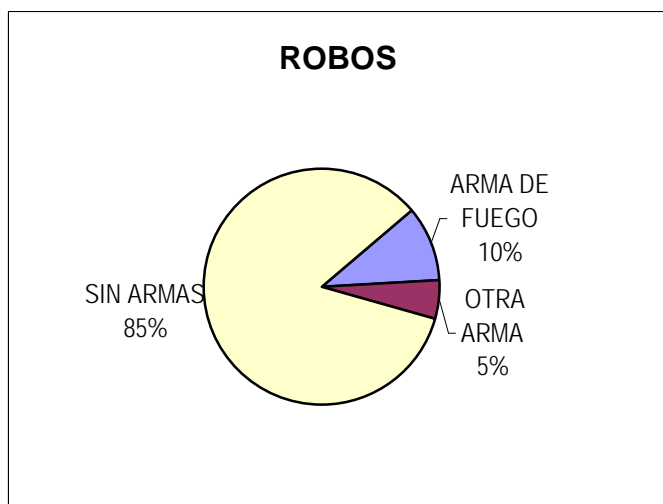
Distribución de hurto, hurto de automotores, robo y robo de automotores según horario

Delitos	De 0 a 05:59 hs	De 6 a 11:59 hs	De 12 a 17:59 hs	De 18 a 23:59 hs	Cantidad Total de Hechos
HURTOS (Excluidos hurto de automotor)	1.936	1.069	1.149	2.456	6.610
HURTO DE AUTOMOTORES	10	7	1	9	27
ROBOS (Excluidos Autos y Bancos)	1.620	871	976	2.137	5.604
ROBO DE AUTOS	13	5	6	8	32
ROBO DE BANCOS	0	0	0	0	0



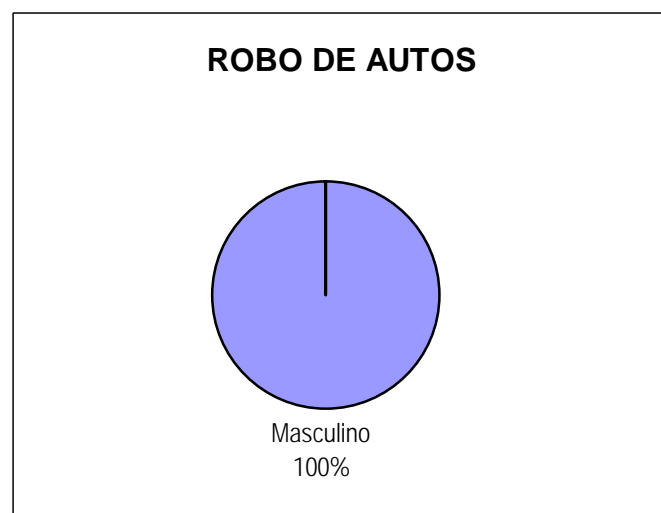
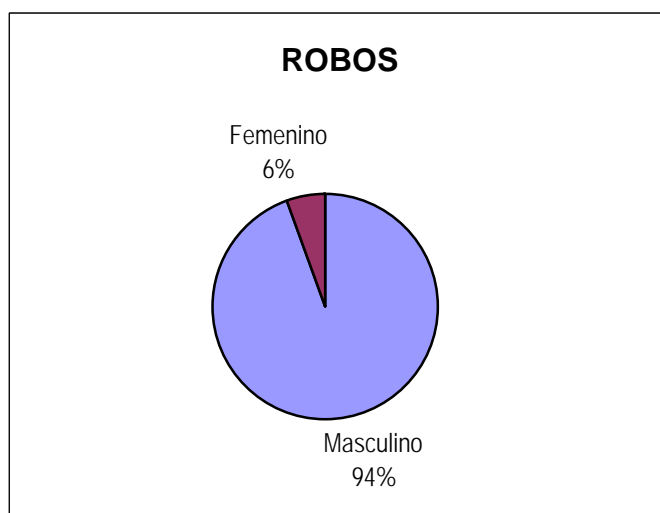
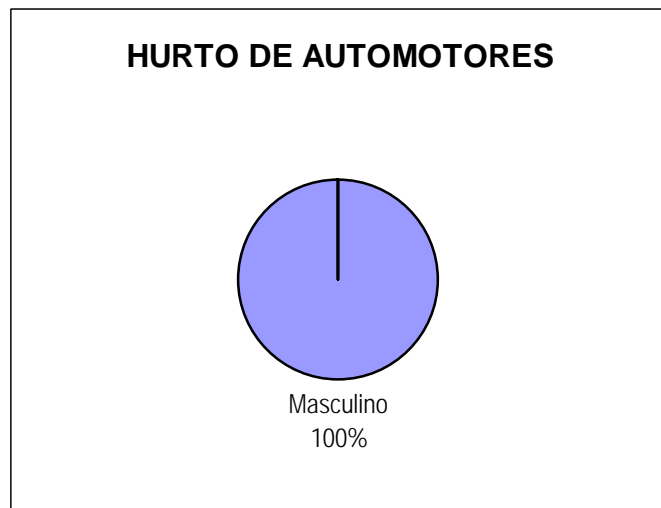
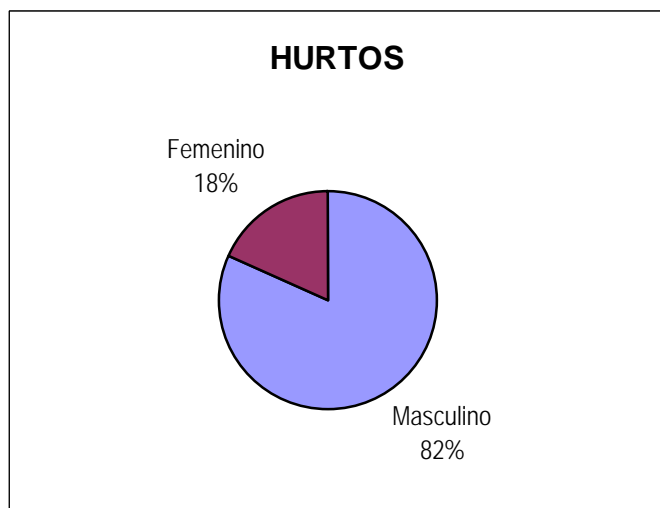
Distribución de robo y robo de automotores según arma

Delitos	ARMA DE FUEGO	OTRA ARMA	SIN ARMAS	Cantidad Total de Hechos
ROBOS (Excluidos Autos y Bancos)	617	317	5.122	6.056
ROBO DE AUTOS	10	0	3	13
ROBO DE BANCOS	0	0	0	0



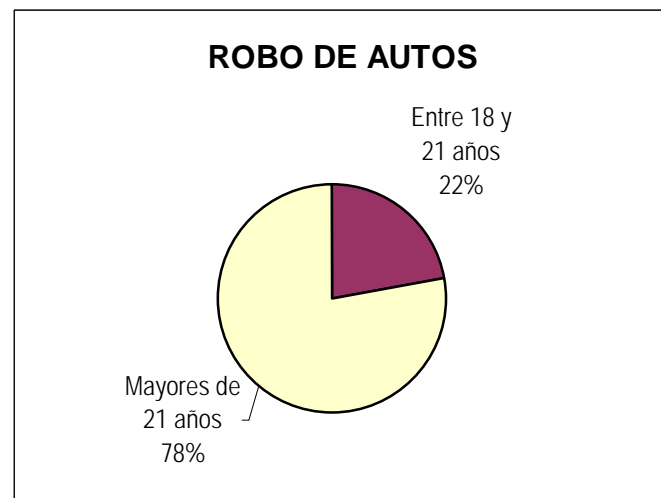
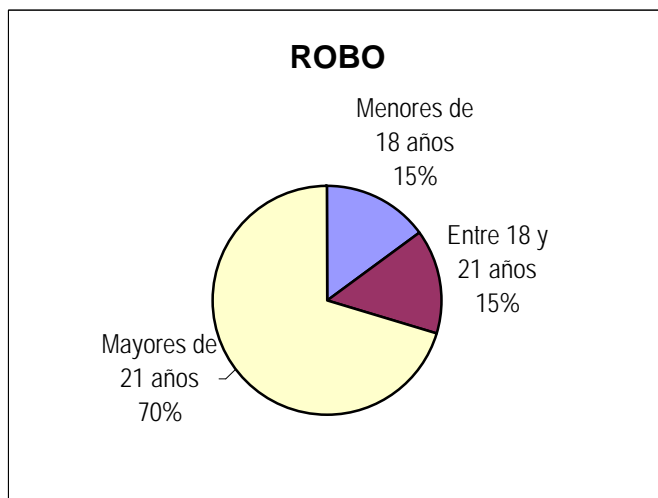
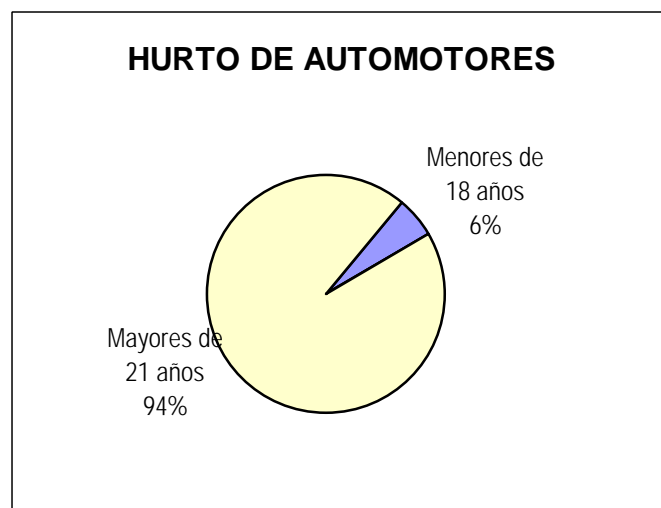
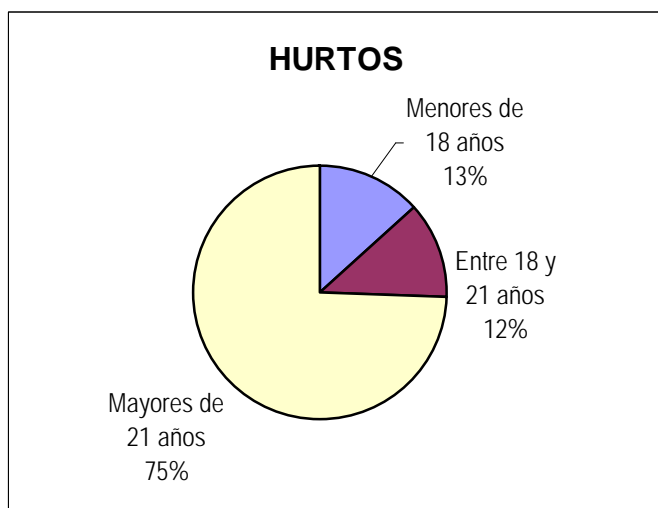
Distribución de inculpados conocidos según sexo

Delitos	Masculino	Femenino	Cantidad Total de Inculpados conocidos
HURTOS (Excluidos hurto de automotor)	1.526	341	1.867
HURTO DE AUTOMOTORES	18	0	18
ROBOS (Excluidos Autos y Bancos)	1.872	109	1.981
ROBO DE AUTOS	9	0	9
ROBO DE BANCOS	0	0	0



Distribución de inculpados conocidos según grupos de edad

Delitos	Menores de 18 años	Entre 18 y 21 años	Mayores de 21 años	Cantidad Total de Inculpados conocidos
HURTOS (Excluidos hurto de automotor)	252	229	1.407	1.888
HURTO DE AUTOMOTORES	1	0	17	18
ROBOS (Excluidos Autos y Bancos)	296	296	1.392	1.984
ROBO DE AUTOS	0	2	7	9
ROBO DE BANCOS	0	0	0	0

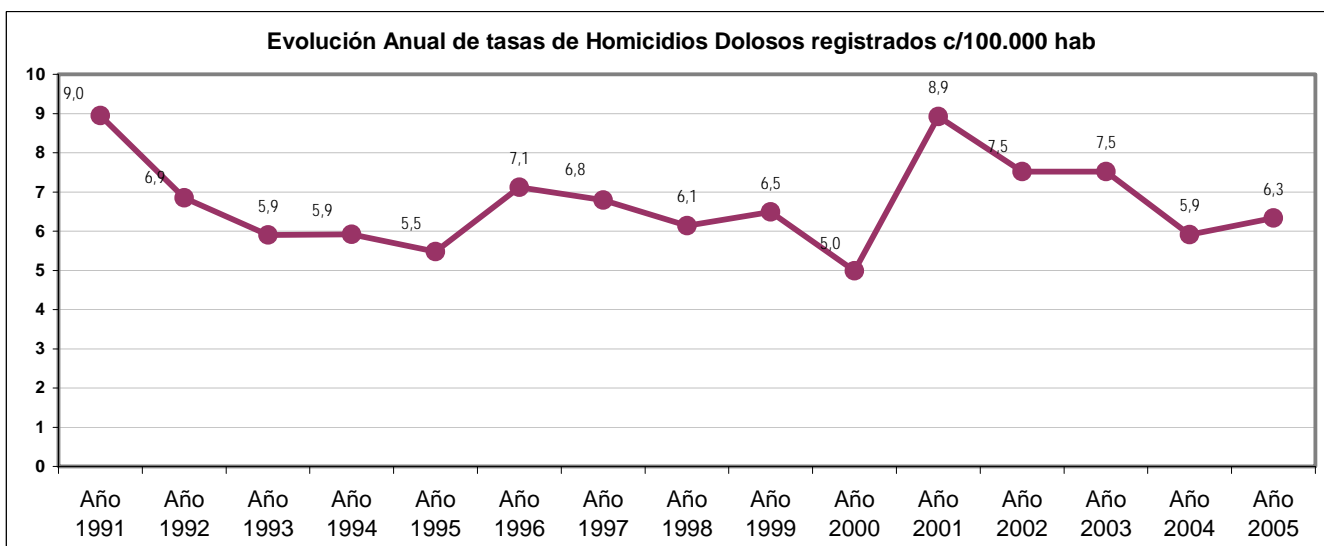
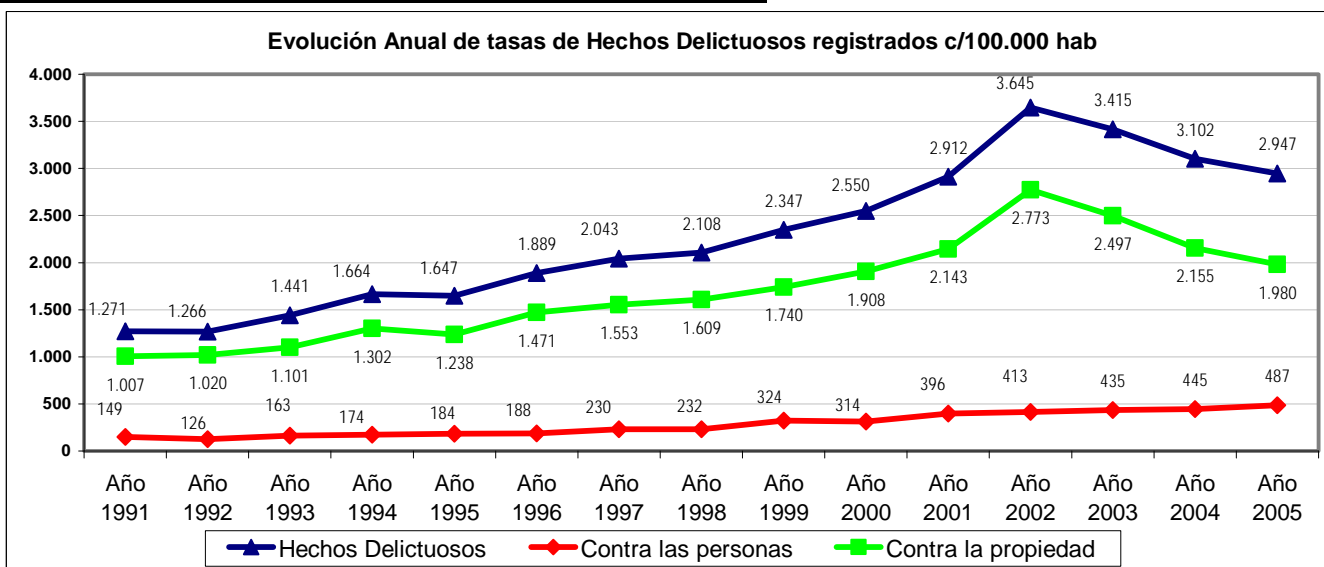


CORRIENTES

Evolución anual de Hechos Delictuosos registrados												
Delito	Año 1991		Año 1992		Año 1993		Año 1994		Año 1995		Año 1996	
	V.Abs.	Tasa	V.Abs.	Tasa	V.Abs.	Tasa	V.Abs.	Tasa	V.Abs.	Tasa	V.Abs.	Tasa
Hechos Delictuosos	10.225	1.271,00	10.351	1.266,00	11.973	1.441,00	14.053	1.664,00	14.124	1.647,00	16.450	1.889,00
Contra las personas	1.196	149,00	1.031	126,00	1.351	163,00	1.469	174,00	1.577	184,00	1.637	188,00
Contra la propiedad	8.103	1.007,00	8.335	1.020,00	9.149	1.101,00	10.995	1.302,00	10.619	1.238,00	12.808	1.471,00
Homicidios Dolosos	72	8,95	56	6,85	49	5,90	50	5,92	47	5,48	62	7,12

Delito	Año 1997		Año 1998		Año 1999		Año 2000		Año 2001		Año 2002	
	V.Abs.	Tasa	V.Abs.	Tasa	V.Abs.	Tasa	V.Abs.	Tasa	V.Abs.	Tasa	V.Abs.	Tasa
Hechos Delictuosos	18.052	2.043,00	18.894	2.108,00	21.335	2.347,00	23.513	2.550,00	27.112	2.912,00	33.935	3.645,00
Contra las personas	2.035	230,00	2.080	232,00	2.943	324,00	2.896	314,00	3.685	396,00	3.847	413,00
Contra la propiedad	13.719	1.553,00	14.419	1.609,00	15.819	1.740,00	17.590	1.908,00	19.950	2.143,00	25.812	2.773,00
Homicidios Dolosos	60	6,79	55	6,14	59	6,49	46	4,99	83	8,92	70	7,52

Delito	Año 2003		Año 2004		Año 2005	
	V.Abs.	Tasa	V.Abs.	Tasa	V.Abs.	Tasa
Hechos Delictuosos	31.791	3.415,00	28.878	3.101,86	27.437	2.947,07
Contra las personas	4.048	435,00	4.143	445,01	4.537	487,33
Contra la propiedad	23.249	2.497,00	20.064	2.155,12	18.430	1.979,61
Homicidios Dolosos	70	7,52	55	5,91	59	6,34



Provincia de Corrientes - Año 2005

CANTIDAD DE SENTENCIAS CONDENATORIAS*: 489

DISTRIBUCIÓN DE HECHOS DELICTIVOS Y SENTENCIAS CONDENATORIAS
POR TIPO DE DELITO

Tipo de Delito	Año 2005		
	Cantidad de hechos delictivos	**Sentencias Condenatorias según delito	PORCENTAJE
<i>Homicidios Dolosos</i>	59	55	93,22%
Total de Delitos contra las personas	4.537	132	2,91%
<i>Robos</i>	7.118	158	2,22%
Total de Delitos contra la Propiedad	18.430	241	1,31%
Delitos contra el Honor	15	0	0,00%
Delitos contra la Integridad sexual	259	32	12,36%
Delitos contra el Estado Civil	8	0	0,00%
Delitos contra la Libertad	3.045	22	0,72%
Delitos contra la Seguridad Pública	93	5	5,38%
Delitos contra el Orden Público	2	8	400,00%
Delitos contra la Seguridad de la Nación	0	0	
Delitos contra los Poderes Públicos	2	0	0,00%
Delitos contra la Administración Pública	218	28	12,84%
Delitos contra la Fe Pública	89	5	5,62%
Delitos previstos en Leyes Especiales	643	42	6,53%
Delitos previstos en Ley 23.737	96	26	27,08%

* Los datos referidos a sentencias condenatorias en sede penal son suministrados por el Registro Nacional de Reincidencia y Estadística Criminal. No se incluyen las absoluciones.

** El total de esta columna no coincide con el total de sentencias condenatorias debido a que estas pueden incluir más de un delito.