

SISTEMA NACIONAL DE INFORMACIÓN CRIMINAL

AÑO 2007

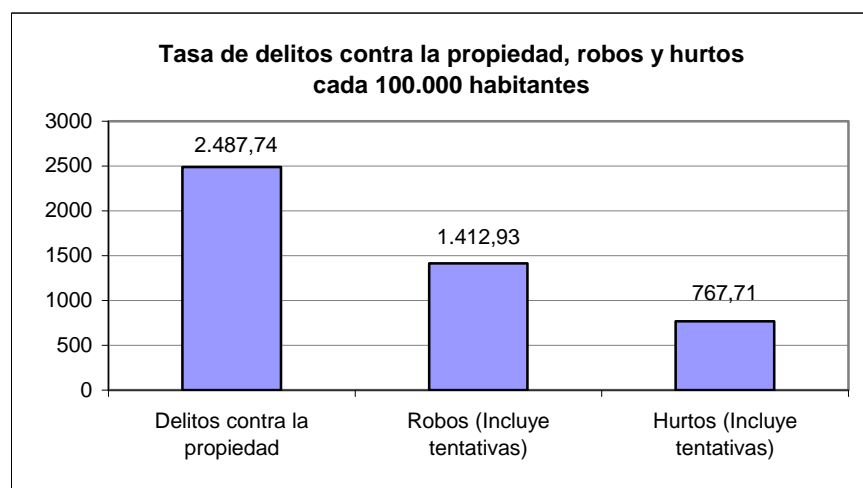
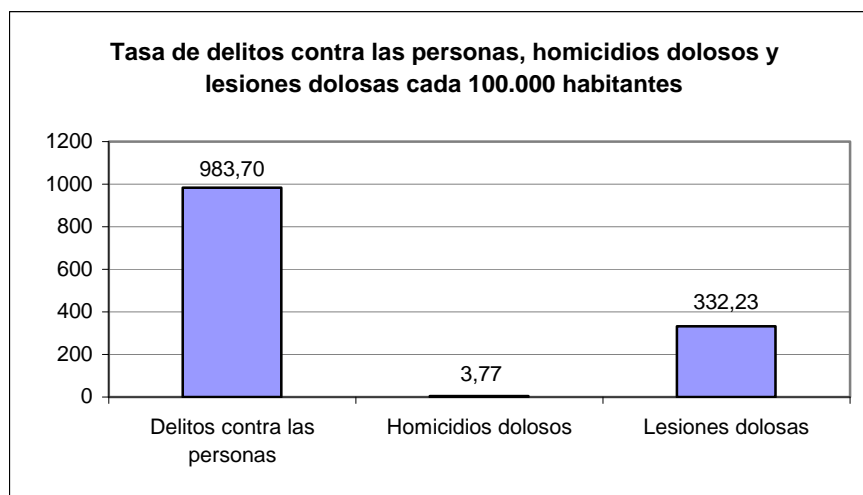
Informe provincia de CÓRDOBA

HECHOS DELICTIVOS REGISTRADOS		CÓRDOBA	
TOTAL AÑO 2007			
Tipo de Delito	Total de hechos	Tasa cada 100.000 hab.	
DELITOS CONTRA LAS PERSONAS			
Homicidios dolosos	125	3,77	
Homicidios dolosos en grado de tentativa	0	0,00	
Homicidios culposos en accidentes de tránsito	449	13,56	
Homicidios culposos por otros hechos	50	1,51	
Lesiones dolosas	11.001	332,23	
Lesiones culposas en accidentes de tránsito	10.342	312,33	
Lesiones culposas por otros hechos	695	20,99	
Otros delitos contra las personas	9.911	299,31	
Total de delitos contra las personas	32.573	983,70	
DELITOS CONTRA LA INTEGRIDAD SEXUAL Y EL HONOR			
Delitos contra el honor	53	1,60	
Violaciones	565	17,06	
Otros delitos contra la integridad sexual	1.044	31,53	
Total de delitos contra la integridad sexual y el honor	1.662	50,19	
DELITOS CONTRA LA LIBERTAD			
Amenazas	12.981	392,02	
Otros delitos contra la libertad	1.184	35,76	
Total de delitos contra la libertad	14.165	427,78	
DELITOS CONTRA LA PROPIEDAD			
Robos y tentativas de robo (excluye los agravados por el resultado de lesiones y/o muertes)	44.421	1.341,51	
Robos agravados y tentativas de robo agravado por el resultado de lesiones y/o muerte.	2.365	71,42	
Hurtos y tentativa de hurto.	25.421	767,71	
Otros delitos contra la propiedad	10.169	307,10	
Total de delitos contra la propiedad	82.376	2.487,74	
DELITOS CONTRA EL ESTADO Y LA COMUNIDAD			
Delitos contra la seguridad pública	220	6,64	
Delitos contra el orden público	15	0,45	
Delitos contra la seguridad de la nación	5	0,15	
Delitos contra los poderes públicos y el orden constitucional	5	0,15	
Delitos contra la administración pública	1.586	47,90	
Delitos contra la fe pública	367	11,08	
Total de delitos contra el estado y la comunidad	2.198	66,38	
DELITOS CONTRA EL ESTADO CIVIL			
LEY 23.737 (estupefacientes)	523	15,79	
OTROS DELITOS PREVISTOS EN LEYES ESPECIALES	2.123	64,11	
TOTAL DE HECHOS DELICTIVOS	135.621	4.095,73	

CÓRDOBA

TASAS DE HECHOS DELICTIVOS, DELITOS CONTRA LAS PERSONAS, HOMICIDIOS DOLOSOS Y LESIONES DOLOSAS, DELITOS CONTRA LA PROPIEDAD, ROBOS Y HURTOS AÑO 2007

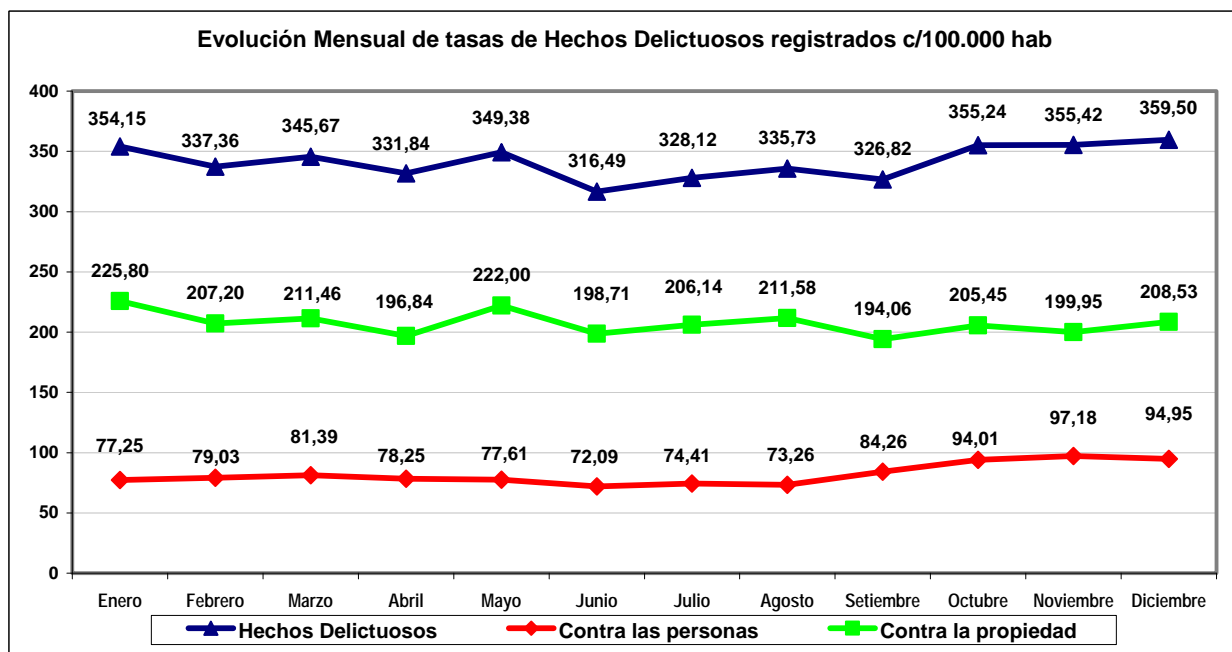
TIPO DE DELITO	CANTIDAD	TASA CADA 100.000 HAB.
Total de Hechos Delictivos	135.621	4.095,73
<i>Delitos contra las personas</i>	32.573	983,70
Homicidios dolosos	125	3,77
Lesiones dolosas	11.001	332,23
<i>Delitos contra la propiedad</i>	82.376	2.487,74
Robos (Incluye tentativas)	46.786	1.412,93
Hurtos (Incluye tentativas)	25.421	767,71



CÓRDOBA

Evolución mensual de Hechos Delictuosos registrados - Año 2007												
Delito	Enero		Febrero		Marzo		Abril		Mayo		Junio	
	V.Abs.	Tasa	V.Abs.	Tasa	V.Abs.	Tasa	V.Abs.	Tasa	V.Abs.	Tasa	V.Abs.	Tasa
Hechos Delictuosos	11.727	354,15	11.171	337,36	11.446	345,67	10.988	331,84	11.569	349,38	10.480	316,49
<i>Contra las personas</i>	2.558	77,25	2.617	79,03	2.695	81,39	2.591	78,25	2.570	77,61	2.387	72,09
Homicidios Dolosos	11	0,33	6	0,18	9	0,27	11	0,33	12	0,36	4	0,12
Lesiones Dolosas	880	26,58	919	27,75	1.011	30,53	974	29,41	954	28,81	750	22,65
<i>Contra la propiedad</i>	7.477	225,80	6.861	207,20	7.002	211,46	6.518	196,84	7.351	222,00	6.580	198,71
Robos (con tentativa)	4.165	125,78	3.711	112,07	3.782	114,22	3.719	112,31	4.359	131,64	3.895	117,63
Hurtos (con tentativa)	2.532	76,47	2.390	72,18	2.251	67,98	1.915	57,83	2.155	65,08	1.909	57,65

Delito	Julio		Agosto		Setiembre		Octubre		Noviembre		Diciembre	
	V.Abs.	Tasa	V.Abs.	Tasa	V.Abs.	Tasa	V.Abs.	Tasa	V.Abs.	Tasa	V.Abs.	Tasa
Hechos Delictuosos	10.865	328,12	11.117	335,73	10.822	326,82	11.763	355,24	11.769	355,42	11.904	359,50
<i>Contra las personas</i>	2.464	74,41	2.426	73,26	2.790	84,26	3.113	94,01	3.218	97,18	3.144	94,95
Homicidios Dolosos	10	0,30	15	0,45	7	0,21	13	0,39	18	0,54	9	0,27
Lesiones Dolosas	729	22,02	786	23,74	877	26,49	1.013	30,59	1.054	31,83	1.054	31,83
<i>Contra la propiedad</i>	6.826	206,14	7.006	211,58	6.426	194,06	6.803	205,45	6.621	199,95	6.905	208,53
Robos (con tentativa)	3.989	120,47	3.934	118,81	3.718	112,28	3.855	116,42	3.736	112,83	3.923	118,47
Hurtos (con tentativa)	2.008	60,64	2.186	66,02	1.903	57,47	2.103	63,51	2.003	60,49	2.066	62,39

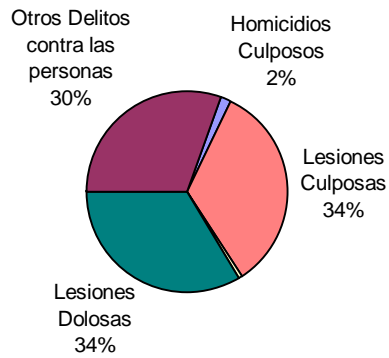


CÓRDOBA AÑO 2007

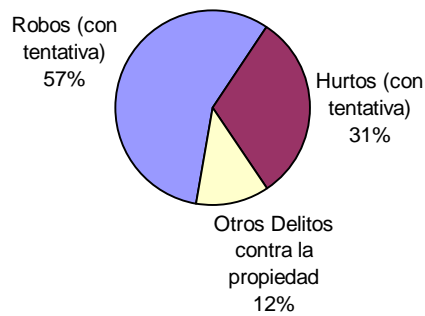
Distribución de hechos delictivos registrados



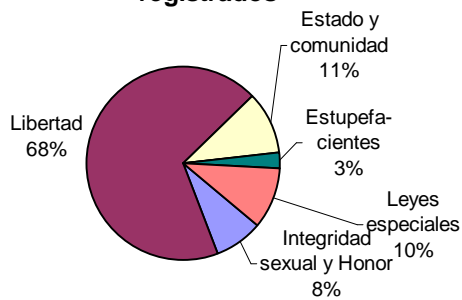
Distribución de delitos contra las personas



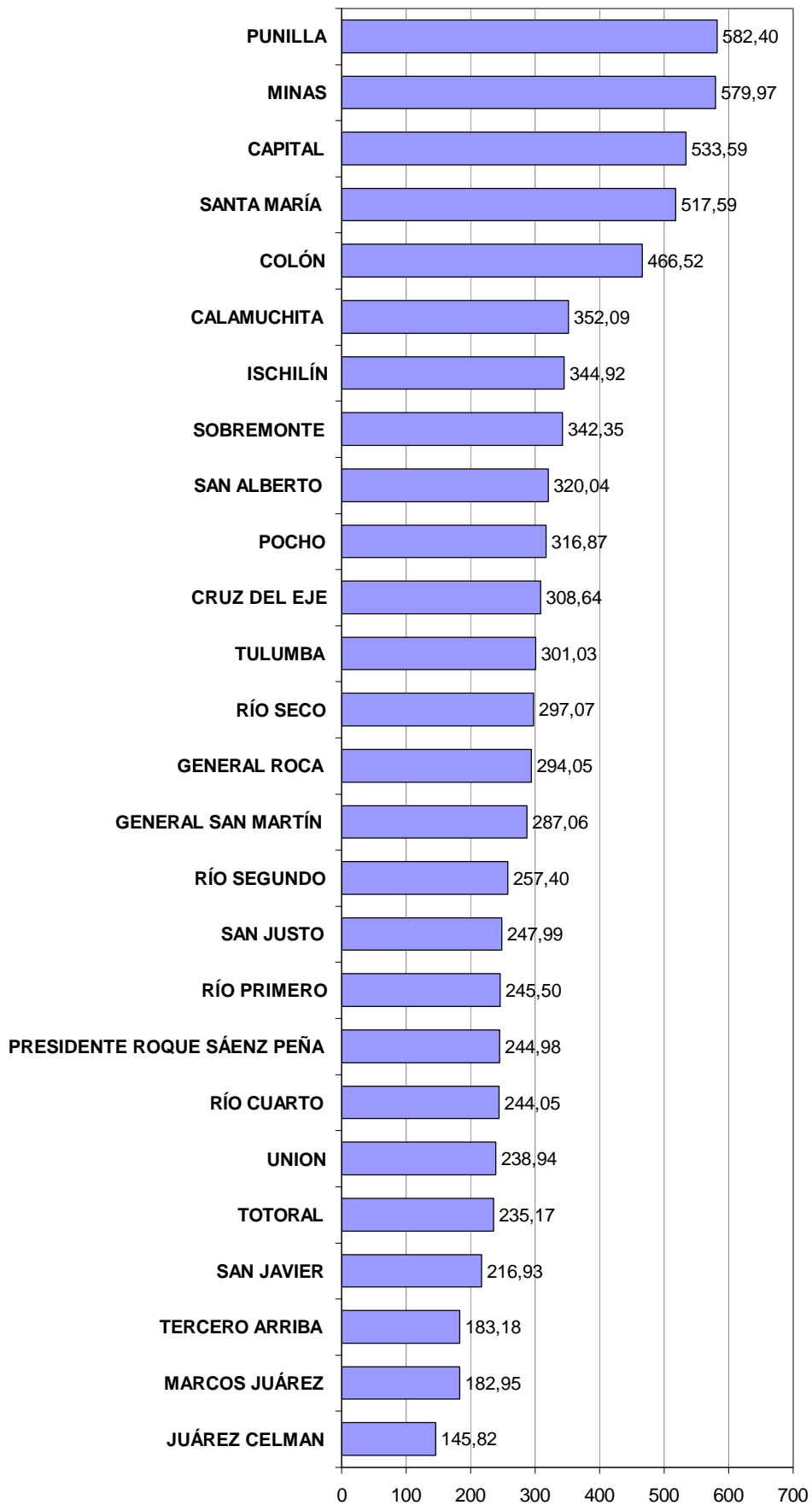
Distribución de delitos contra la propiedad



Distribución de otros hechos delictivos registrados



Tasas de Hechos Delictuosos registrados cada 10.000 hab. por Departamento



PLANILLA DE FRECUENCIAS SNIC POR DEPARTAMENTOS

DELITOS	FRECUENCIA	TASA C/10000 Hab.
CALAMUCHITA		
DELITOS CONTRA LAS PERSONAS		
Homicidios Dolosos	4	0,82
Homicidios dolosos en grado de tentativa	0	0,00
Homicidios culposos en accidentes de tránsito	15	3,08
Homicidios culposos por otros hechos	1	0,21
Lesiones dolosas	120	24,64
Lesiones culposas en accidentes de tránsito	125	25,66
Lesiones culposas por otros hechos	11	2,26
Otros delitos contra las personas	236	48,45
Total de delitos contra las personas	512	105,11
DELITOS CONTRA LA INTEGRIDAD SEXUAL Y EL HONOR		
Delitos contra el honor	0	0,00
Violaciones	4	0,82
Otros delitos contra la integridad sexual	27	5,54
Total de delitos contra la integridad sexual y el honor	31	6,36
DELITOS CONTRA LA LIBERTAD		
Amenazas	189	38,80
Otros delitos contra la libertad	19	3,90
Total de delitos contra la libertad	208	42,70
DELITOS CONTRA LA PROPIEDAD		
Robos y tentativas de robo (ex. los agrav. por el res. de lesiones y/o muertes)	328	67,34
Robos agrav. y tentativas de robo agrav. por el res. de lesiones y/o muerte.	1	0,21
Hurtos y tentativa de hurto.	297	60,97
Otros delitos contra la propiedad	233	47,84
Total de delitos contra la propiedad	859	176,35
DELITOS CONTRA EL ESTADO Y LA COMUNIDAD		
Delitos contra la seguridad pública	15	3,08
Delitos contra el orden público	0	0,00
Delitos contra la seguridad de la nación	0	0,00
Delitos contra los poderes públicos y el orden constitucional	0	0,00
Delitos contra la administración pública	26	5,34
Delitos contra la fe pública	8	1,64
Total de delitos contra el estado y la comunidad	49	10,06
DELITOS CONTRA EL ESTADO CIVIL		
LEY 23.737 (estupefacientes)	1	0,21
OTROS DELITOS PREVISTOS EN LEYES ESPECIALES	55	11,29
TOTAL DE HECHOS DELICTUOSOS	1.715	352,09
CAPITAL		
DELITOS CONTRA LAS PERSONAS		
Homicidios Dolosos	73	0,52
Homicidios dolosos en grado de tentativa	0	0,00
Homicidios culposos en accidentes de tránsito	123	0,87
Homicidios culposos por otros hechos	33	0,23
Lesiones dolosas	4.615	32,72
Lesiones culposas en accidentes de tránsito	6.384	45,26
Lesiones culposas por otros hechos	383	2,72
Otros delitos contra las personas	4.359	30,90
Total de delitos contra las personas	15.970	113,23
DELITOS CONTRA LA INTEGRIDAD SEXUAL Y EL HONOR		
Delitos contra el honor	24	0,17
Violaciones	416	2,95
Otros delitos contra la integridad sexual	549	3,89
Total de delitos contra la integridad sexual y el honor	989	7,01
DELITOS CONTRA LA LIBERTAD		
Amenazas	6.855	48,60
Otros delitos contra la libertad	502	3,56
Total de delitos contra la libertad	7.357	52,16
DELITOS CONTRA LA PROPIEDAD		
Robos y tentativas de robo (ex. los agrav. por el res. de lesiones y/o muertes)	30.369	215,31
Robos agrav. y tentativas de robo agrav. por el res. de lesiones y/o muerte.	1.879	13,32
Hurtos y tentativa de hurto.	13.003	92,19
Otros delitos contra la propiedad	4.791	33,97
Total de delitos contra la propiedad	50.042	354,79
DELITOS CONTRA EL ESTADO Y LA COMUNIDAD		
Delitos contra la seguridad pública	40	0,28
Delitos contra el orden público	1	0,01
Delitos contra la seguridad de la nación	0	0,00
Delitos contra los poderes públicos y el orden constitucional	1	0,01
Delitos contra la administración pública	633	4,49
Delitos contra la fe pública	35	0,25
Total de delitos contra el estado y la comunidad	710	5,03
DELITOS CONTRA EL ESTADO CIVIL		
LEY 23.737 (estupefacientes)	9	0,06
OTROS DELITOS PREVISTOS EN LEYES ESPECIALES	184	1,30
TOTAL DE HECHOS DELICTUOSOS	75.261	533,59

DELITOS	FRECUENCIA	TASA C/10000 Hab.
COLÓN		
DELITOS CONTRA LAS PERSONAS		
Homicidios Dolosos	3	0,15
Homicidios dolosos en grado de tentativa	0	0,00
Homicidios culposos en accidentes de tránsito	19	0,98
Homicidios culposos por otros hechos	0	0,00
Lesiones dolosas	786	40,38
Lesiones culposas en accidentes de tránsito	584	30,01
Lesiones culposas por otros hechos	48	2,47
Otros delitos contra las personas	1.232	63,30
Total de delitos contra las personas	2.672	137,28
DELITOS CONTRA LA INTEGRIDAD SEXUAL Y EL HONOR		
Delitos contra el honor	0	0,00
Violaciones	4	0,21
Otros delitos contra la integridad sexual	46	2,36
Total de delitos contra la integridad sexual y el honor	50	2,57
DELITOS CONTRA LA LIBERTAD		
Amenazas	1.021	52,46
Otros delitos contra la libertad	108	5,55
Total de delitos contra la libertad	1.129	58,01
DELITOS CONTRA LA PROPIEDAD		
Robos y tentativas de robo (ex. los agrav. por el res. de lesiones y/o muertes)	2.273	116,78
Robos agrav. y tentativas de robo agrav. por el res. de lesiones y/o muerte.	87	4,47
Hurtos y tentativa de hurto.	1.648	84,67
Otros delitos contra la propiedad	759	39,00
Total de delitos contra la propiedad	4.767	244,92
DELITOS CONTRA EL ESTADO Y LA COMUNIDAD		
Delitos contra la seguridad pública	3	0,15
Delitos contra el orden público	1	0,05
Delitos contra la seguridad de la nación	0	0,00
Delitos contra los poderes públicos y el orden constitucional	1	0,05
Delitos contra la administración pública	283	14,54
Delitos contra la fe pública	128	6,58
Total de delitos contra el estado y la comunidad	416	21,37
DELITOS CONTRA EL ESTADO CIVIL		
LEY 23.737 (estupefacientes)	2	0,10
OTROS DELITOS PREVISTOS EN LEYES ESPECIALES	43	2,21
TOTAL DE HECHOS DELICTUOSOS	9.080	466,52
CRUZ DEL EJE		
DELITOS CONTRA LAS PERSONAS		
Homicidios Dolosos	4	0,74
Homicidios dolosos en grado de tentativa	0	0,00
Homicidios culposos en accidentes de tránsito	6	1,10
Homicidios culposos por otros hechos	1	0,18
Lesiones dolosas	246	45,30
Lesiones culposas en accidentes de tránsito	133	24,49
Lesiones culposas por otros hechos	14	2,58
Otros delitos contra las personas	117	21,55
Total de delitos contra las personas	521	95,94
DELITOS CONTRA LA INTEGRIDAD SEXUAL Y EL HONOR		
Delitos contra el honor	0	0,00
Violaciones	2	0,37
Otros delitos contra la integridad sexual	10	1,84
Total de delitos contra la integridad sexual y el honor	12	2,21
DELITOS CONTRA LA LIBERTAD		
Amenazas	218	40,15
Otros delitos contra la libertad	13	2,39
Total de delitos contra la libertad	231	42,54
DELITOS CONTRA LA PROPIEDAD		
Robos y tentativas de robo (ex. los agrav. por el res. de lesiones y/o muertes)	356	65,56
Robos agrav. y tentativas de robo agrav. por el res. de lesiones y/o muerte.	1	0,18
Hurtos y tentativa de hurto.	346	63,72
Otros delitos contra la propiedad	180	33,15
Total de delitos contra la propiedad	883	162,61
DELITOS CONTRA EL ESTADO Y LA COMUNIDAD		
Delitos contra la seguridad pública	1	0,18
Delitos contra el orden público	2	0,37
Delitos contra la seguridad de la nación	0	0,00
Delitos contra los poderes públicos y el orden constitucional	0	0,00
Delitos contra la administración pública	21	3,87
Delitos contra la fe pública	0	0,00
Total de delitos contra el estado y la comunidad	24	4,42
DELITOS CONTRA EL ESTADO CIVIL		
LEY 23.737 (estupefacientes)	2	0,37
OTROS DELITOS PREVISTOS EN LEYES ESPECIALES	3	0,55
TOTAL DE HECHOS DELICTUOSOS	1.676	308,64

DELITOS	FRECUENCIA	TASA C/10000 Hab.
GENERAL ROCA		
DELITOS CONTRA LAS PERSONAS		
Homicidios Dolosos	0	0,00
Homicidios dolosos en grado de tentativa	0	0,00
Homicidios culposos en accidentes de tránsito	6	1,77
Homicidios culposos por otros hechos	0	0,00
Lesiones dolosas	160	47,09
Lesiones culposas en accidentes de tránsito	38	11,19
Lesiones culposas por otros hechos	16	4,71
Otros delitos contra las personas	124	36,50
Total de delitos contra las personas	344	101,25
DELITOS CONTRA LA INTEGRIDAD SEXUAL Y EL HONOR		
Delitos contra el honor	1	0,29
Violaciones	0	0,00
Otros delitos contra la integridad sexual	11	3,24
Total de delitos contra la integridad sexual y el honor	12	3,53
DELITOS CONTRA LA LIBERTAD		
Amenazas	163	47,98
Otros delitos contra la libertad	11	3,24
Total de delitos contra la libertad	174	51,22
DELITOS CONTRA LA PROPIEDAD		
Robos y tentativas de robo (ex. los agrav. por el res. de lesiones y/o muertes)	131	38,56
Robos agrav. y tentativas de robo agrav. por el res. de lesiones y/o muerte.	3	0,88
Hurtos y tentativa de hurto.	180	52,98
Otros delitos contra la propiedad	93	27,37
Total de delitos contra la propiedad	407	119,80
DELITOS CONTRA EL ESTADO Y LA COMUNIDAD		
Delitos contra la seguridad pública	2	0,59
Delitos contra el orden público	0	0,00
Delitos contra la seguridad de la nación	0	0,00
Delitos contra los poderes públicos y el orden constitucional	0	0,00
Delitos contra la administración pública	11	3,24
Delitos contra la fe pública	8	2,35
Total de delitos contra el estado y la comunidad	21	6,18
DELITOS CONTRA EL ESTADO CIVIL		
	0	0,00
LEY 23.737 (estupefacientes)	3	0,88
OTROS DELITOS PREVISTOS EN LEYES ESPECIALES	38	11,19
TOTAL DE HECHOS DELICTUOSOS	999	294,05
GENERAL SAN MARTÍN		
DELITOS CONTRA LAS PERSONAS		
Homicidios Dolosos	1	0,08
Homicidios dolosos en grado de tentativa	0	0,00
Homicidios culposos en accidentes de tránsito	25	2,01
Homicidios culposos por otros hechos	1	0,08
Lesiones dolosas	387	31,11
Lesiones culposas en accidentes de tránsito	441	35,45
Lesiones culposas por otros hechos	5	0,40
Otros delitos contra las personas	87	6,99
Total de delitos contra las personas	947	76,12
DELITOS CONTRA LA INTEGRIDAD SEXUAL Y EL HONOR		
Delitos contra el honor	13	1,05
Violaciones	19	1,53
Otros delitos contra la integridad sexual	13	1,05
Total de delitos contra la integridad sexual y el honor	45	3,62
DELITOS CONTRA LA LIBERTAD		
Amenazas	259	20,82
Otros delitos contra la libertad	63	5,06
Total de delitos contra la libertad	322	25,88
DELITOS CONTRA LA PROPIEDAD		
Robos y tentativas de robo (ex. los agrav. por el res. de lesiones y/o muertes)	964	77,49
Robos agrav. y tentativas de robo agrav. por el res. de lesiones y/o muerte.	35	2,81
Hurtos y tentativa de hurto.	808	64,95
Otros delitos contra la propiedad	243	19,53
Total de delitos contra la propiedad	2.050	164,79
DELITOS CONTRA EL ESTADO Y LA COMUNIDAD		
Delitos contra la seguridad pública	83	6,67
Delitos contra el orden público	0	0,00
Delitos contra la seguridad de la nación	3	0,24
Delitos contra los poderes públicos y el orden constitucional	0	0,00
Delitos contra la administración pública	14	1,13
Delitos contra la fe pública	4	0,32
Total de delitos contra el estado y la comunidad	104	8,36
DELITOS CONTRA EL ESTADO CIVIL		
	0	0,00
LEY 23.737 (estupefacientes)	36	2,89
OTROS DELITOS PREVISTOS EN LEYES ESPECIALES	67	5,39
TOTAL DE HECHOS DELICTUOSOS	3.571	287,06

DELITOS	FRECUENCIA	TASA C/10000 Hab.
ISCHILÍN		
DELITOS CONTRA LAS PERSONAS		
Homicidios Dolosos	2	0,64
Homicidios dolosos en grado de tentativa	0	0,00
Homicidios culposos en accidentes de tránsito	2	0,64
Homicidios culposos por otros hechos	1	0,32
Lesiones dolosas	199	63,73
Lesiones culposas en accidentes de tránsito	95	30,42
Lesiones culposas por otros hechos	2	0,64
Otros delitos contra las personas	52	16,65
Total de delitos contra las personas	353	113,05
DELITOS CONTRA LA INTEGRIDAD SEXUAL Y EL HONOR		
Delitos contra el honor	0	0,00
Violaciones	11	3,52
Otros delitos contra la integridad sexual	4	1,28
Total de delitos contra la integridad sexual y el honor	15	4,80
DELITOS CONTRA LA LIBERTAD		
Amenazas	129	41,31
Otros delitos contra la libertad	9	2,88
Total de delitos contra la libertad	138	44,20
DELITOS CONTRA LA PROPIEDAD		
Robos y tentativas de robo (ex. los agrav. por el res. de lesiones y/o muertes)	95	30,42
Robos agrav. y tentativas de robo agrav. por el res. de lesiones y/o muerte.	3	0,96
Hurtos y tentativa de hurto.	218	69,82
Otros delitos contra la propiedad	165	52,84
Total de delitos contra la propiedad	481	154,04
DELITOS CONTRA EL ESTADO Y LA COMUNIDAD		
Delitos contra la seguridad pública	12	3,84
Delitos contra el orden público	0	0,00
Delitos contra la seguridad de la nación	2	0,64
Delitos contra los poderes públicos y el orden constitucional	1	0,32
Delitos contra la administración pública	13	4,16
Delitos contra la fe pública	3	0,96
Total de delitos contra el estado y la comunidad	31	9,93
DELITOS CONTRA EL ESTADO CIVIL		
LEY 23.737 (estupefacientes)	5	1,60
OTROS DELITOS PREVISTOS EN LEYES ESPECIALES	54	17,29
TOTAL DE HECHOS DELICTUOSOS	1.077	344,92
JUÁREZ CELMAN		
DELITOS CONTRA LAS PERSONAS		
Homicidios Dolosos	2	0,35
Homicidios dolosos en grado de tentativa	0	0,00
Homicidios culposos en accidentes de tránsito	12	2,08
Homicidios culposos por otros hechos	1	0,17
Lesiones dolosas	148	25,66
Lesiones culposas en accidentes de tránsito	7	1,21
Lesiones culposas por otros hechos	32	5,55
Otros delitos contra las personas	97	16,82
Total de delitos contra las personas	299	51,84
DELITOS CONTRA LA INTEGRIDAD SEXUAL Y EL HONOR		
Delitos contra el honor	0	0,00
Violaciones	3	0,52
Otros delitos contra la integridad sexual	7	1,21
Total de delitos contra la integridad sexual y el honor	10	1,73
DELITOS CONTRA LA LIBERTAD		
Amenazas	58	10,06
Otros delitos contra la libertad	3	0,52
Total de delitos contra la libertad	61	10,58
DELITOS CONTRA LA PROPIEDAD		
Robos y tentativas de robo (ex. los agrav. por el res. de lesiones y/o muertes)	153	26,53
Robos agrav. y tentativas de robo agrav. por el res. de lesiones y/o muerte.	2	0,35
Hurtos y tentativa de hurto.	198	34,33
Otros delitos contra la propiedad	78	13,52
Total de delitos contra la propiedad	431	74,73
DELITOS CONTRA EL ESTADO Y LA COMUNIDAD		
Delitos contra la seguridad pública	0	0,00
Delitos contra el orden público	0	0,00
Delitos contra la seguridad de la nación	0	0,00
Delitos contra los poderes públicos y el orden constitucional	0	0,00
Delitos contra la administración pública	2	0,35
Delitos contra la fe pública	0	0,00
Total de delitos contra el estado y la comunidad	2	0,35
DELITOS CONTRA EL ESTADO CIVIL		
LEY 23.737 (estupefacientes)	1	0,17
OTROS DELITOS PREVISTOS EN LEYES ESPECIALES	37	6,42
TOTAL DE HECHOS DELICTUOSOS	841	145,82

DELITOS	FRECUENCIA	TASA C/10000 Hab.
MARCOS JUÁREZ		
DELITOS CONTRA LAS PERSONAS		
Homicidios Dolosos	1	0,10
Homicidios dolosos en grado de tentativa	0	0,00
Homicidios culposos en accidentes de tránsito	16	1,57
Homicidios culposos por otros hechos	1	0,10
Lesiones dolosas	336	32,94
Lesiones culposas en accidentes de tránsito	74	7,26
Lesiones culposas por otros hechos	21	2,06
Otros delitos contra las personas	99	9,71
Total de delitos contra las personas	548	53,73
DELITOS CONTRA LA INTEGRIDAD SEXUAL Y EL HONOR		
Delitos contra el honor	1	0,10
Violaciones	2	0,20
Otros delitos contra la integridad sexual	24	2,35
Total de delitos contra la integridad sexual y el honor	27	2,65
DELITOS CONTRA LA LIBERTAD		
Amenazas	240	23,53
Otros delitos contra la libertad	35	3,43
Total de delitos contra la libertad	275	26,96
DELITOS CONTRA LA PROPIEDAD		
Robos y tentativas de robo (ex. los agrav. por el res. de lesiones y/o muertes)	254	24,90
Robos agrav. y tentativas de robo agrav. por el res. de lesiones y/o muerte.	0	0,00
Hurtos y tentativa de hurto.	374	36,67
Otros delitos contra la propiedad	159	15,59
Total de delitos contra la propiedad	787	77,16
DELITOS CONTRA EL ESTADO Y LA COMUNIDAD		
Delitos contra la seguridad pública	1	0,10
Delitos contra el orden público	0	0,00
Delitos contra la seguridad de la nación	0	0,00
Delitos contra los poderes públicos y el orden constitucional	0	0,00
Delitos contra la administración pública	26	2,55
Delitos contra la fe pública	6	0,59
Total de delitos contra el estado y la comunidad	33	3,24
DELITOS CONTRA EL ESTADO CIVIL		
LEY 23.737 (estupefacientes)	1	0,10
OTROS DELITOS PREVISTOS EN LEYES ESPECIALES	195	19,12
TOTAL DE HECHOS DELICTUOSOS	1.866	182,95
MINAS		
DELITOS CONTRA LAS PERSONAS		
Homicidios Dolosos	0	0,00
Homicidios dolosos en grado de tentativa	0	0,00
Homicidios culposos en accidentes de tránsito	0	0,00
Homicidios culposos por otros hechos	0	0,00
Lesiones dolosas	44	88,30
Lesiones culposas en accidentes de tránsito	12	24,08
Lesiones culposas por otros hechos	3	6,02
Otros delitos contra las personas	22	44,15
Total de delitos contra las personas	81	162,55
DELITOS CONTRA LA INTEGRIDAD SEXUAL Y EL HONOR		
Delitos contra el honor	0	0,00
Violaciones	1	2,01
Otros delitos contra la integridad sexual	1	2,01
Total de delitos contra la integridad sexual y el honor	2	4,01
DELITOS CONTRA LA LIBERTAD		
Amenazas	22	44,15
Otros delitos contra la libertad	6	12,04
Total de delitos contra la libertad	28	56,19
DELITOS CONTRA LA PROPIEDAD		
Robos y tentativas de robo (ex. los agrav. por el res. de lesiones y/o muertes)	22	44,15
Robos agrav. y tentativas de robo agrav. por el res. de lesiones y/o muerte.	0	0,00
Hurtos y tentativa de hurto.	78	156,53
Otros delitos contra la propiedad	61	122,42
Total de delitos contra la propiedad	161	323,10
DELITOS CONTRA EL ESTADO Y LA COMUNIDAD		
Delitos contra la seguridad pública	1	2,01
Delitos contra el orden público	0	0,00
Delitos contra la seguridad de la nación	0	0,00
Delitos contra los poderes públicos y el orden constitucional	1	2,01
Delitos contra la administración pública	8	16,05
Delitos contra la fe pública	2	4,01
Total de delitos contra el estado y la comunidad	12	24,08
DELITOS CONTRA EL ESTADO CIVIL		
LEY 23.737 (estupefacientes)	1	2,01
OTROS DELITOS PREVISTOS EN LEYES ESPECIALES	4	8,03
TOTAL DE HECHOS DELICTUOSOS	289	579,97

DELITOS	FRECUENCIA	TASA C/10000 Hab.
POCHO		
DELITOS CONTRA LAS PERSONAS		
Homicidios Dolosos	0	0,00
Homicidios dolosos en grado de tentativa	0	0,00
Homicidios culposos en accidentes de tránsito	1	1,86
Homicidios culposos por otros hechos	0	0,00
Lesiones dolosas	13	24,23
Lesiones culposas en accidentes de tránsito	3	5,59
Lesiones culposas por otros hechos	3	5,59
Otros delitos contra las personas	8	14,91
Total de delitos contra las personas	28	52,19
DELITOS CONTRA LA INTEGRIDAD SEXUAL Y EL HONOR		
Delitos contra el honor	0	0,00
Violaciones	0	0,00
Otros delitos contra la integridad sexual	0	0,00
Total de delitos contra la integridad sexual y el honor	0	0,00
DELITOS CONTRA LA LIBERTAD		
Amenazas	22	41,01
Otros delitos contra la libertad	6	11,18
Total de delitos contra la libertad	28	52,19
DELITOS CONTRA LA PROPIEDAD		
Robos y tentativas de robo (ex. los agrav. por el res. de lesiones y/o muertes)	9	16,78
Robos agrav. y tentativas de robo agrav. por el res. de lesiones y/o muerte.	0	0,00
Hurtos y tentativa de hurto.	55	102,52
Otros delitos contra la propiedad	39	72,69
Total de delitos contra la propiedad	103	191,99
DELITOS CONTRA EL ESTADO Y LA COMUNIDAD		
Delitos contra la seguridad pública	0	0,00
Delitos contra el orden público	2	3,73
Delitos contra la seguridad de la nación	0	0,00
Delitos contra los poderes públicos y el orden constitucional	1	1,86
Delitos contra la administración pública	1	1,86
Delitos contra la fe pública	0	0,00
Total de delitos contra el estado y la comunidad	4	7,46
DELITOS CONTRA EL ESTADO CIVIL		
LEY 23.737 (estupefacientes)	2	3,73
OTROS DELITOS PREVISTOS EN LEYES ESPECIALES	5	9,32
TOTAL DE HECHOS DELICTUOSOS	170	316,87
PRESIDENTE ROQUE SÁENZ PEÑA		
DELITOS CONTRA LAS PERSONAS		
Homicidios Dolosos	1	0,28
Homicidios dolosos en grado de tentativa	0	0,00
Homicidios culposos en accidentes de tránsito	8	2,27
Homicidios culposos por otros hechos	0	0,00
Lesiones dolosas	84	23,87
Lesiones culposas en accidentes de tránsito	122	34,67
Lesiones culposas por otros hechos	9	2,56
Otros delitos contra las personas	187	53,15
Total de delitos contra las personas	411	116,81
DELITOS CONTRA LA INTEGRIDAD SEXUAL Y EL HONOR		
Delitos contra el honor	0	0,00
Violaciones	2	0,57
Otros delitos contra la integridad sexual	8	2,27
Total de delitos contra la integridad sexual y el honor	10	2,84
DELITOS CONTRA LA LIBERTAD		
Amenazas	90	25,58
Otros delitos contra la libertad	9	2,56
Total de delitos contra la libertad	99	28,14
DELITOS CONTRA LA PROPIEDAD		
Robos y tentativas de robo (ex. los agrav. por el res. de lesiones y/o muertes)	106	30,13
Robos agrav. y tentativas de robo agrav. por el res. de lesiones y/o muerte.	1	0,28
Hurtos y tentativa de hurto.	119	33,82
Otros delitos contra la propiedad	75	21,32
Total de delitos contra la propiedad	301	85,55
DELITOS CONTRA EL ESTADO Y LA COMUNIDAD		
Delitos contra la seguridad pública	2	0,57
Delitos contra el orden público	0	0,00
Delitos contra la seguridad de la nación	0	0,00
Delitos contra los poderes públicos y el orden constitucional	0	0,00
Delitos contra la administración pública	6	1,71
Delitos contra la fe pública	3	0,85
Total de delitos contra el estado y la comunidad	11	3,13
DELITOS CONTRA EL ESTADO CIVIL		
LEY 23.737 (estupefacientes)	1	0,28
OTROS DELITOS PREVISTOS EN LEYES ESPECIALES	29	8,24
TOTAL DE HECHOS DELICTUOSOS	862	244,98

DELITOS	FRECUENCIA	TASA C/10000 Hab.
PUNILLA		
DELITOS CONTRA LAS PERSONAS		
Homicidios Dolosos	4	0,23
Homicidios dolosos en grado de tentativa	0	0,00
Homicidios culposos en accidentes de tránsito	22	1,29
Homicidios culposos por otros hechos	1	0,06
Lesiones dolosas	697	40,79
Lesiones culposas en accidentes de tránsito	727	42,54
Lesiones culposas por otros hechos	0	0,00
Otros delitos contra las personas	916	53,61
Total de delitos contra las personas	2.367	138,52
DELITOS CONTRA LA INTEGRIDAD SEXUAL Y EL HONOR		
Delitos contra el honor	1	0,06
Violaciones	29	1,70
Otros delitos contra la integridad sexual	53	3,10
Total de delitos contra la integridad sexual y el honor	83	4,86
DELITOS CONTRA LA LIBERTAD		
Amenazas	905	52,96
Otros delitos contra la libertad	80	4,68
Total de delitos contra la libertad	985	57,64
DELITOS CONTRA LA PROPIEDAD		
Robos y tentativas de robo (ex. los agrav. por el res. de lesiones y/o muertes)	2.778	162,57
Robos agrav. y tentativas de robo agrav. por el res. de lesiones y/o muerte.	284	16,62
Hurtos y tentativa de hurto.	2.343	137,11
Otros delitos contra la propiedad	901	52,73
Total de delitos contra la propiedad	6.306	369,03
DELITOS CONTRA EL ESTADO Y LA COMUNIDAD		
Delitos contra la seguridad pública	8	0,47
Delitos contra el orden público	3	0,18
Delitos contra la seguridad de la nación	0	0,00
Delitos contra los poderes públicos y el orden constitucional	0	0,00
Delitos contra la administración pública	71	4,15
Delitos contra la fe pública	23	1,35
Total de delitos contra el estado y la comunidad	105	6,14
DELITOS CONTRA EL ESTADO CIVIL		
	0	0,00
LEY 23.737 (estupefacientes)	15	0,88
OTROS DELITOS PREVISTOS EN LEYES ESPECIALES	91	5,33
TOTAL DE HECHOS DELICTUOSOS	9.952	582,40
RÍO CUARTO		
DELITOS CONTRA LAS PERSONAS		
Homicidios Dolosos	7	0,29
Homicidios dolosos en grado de tentativa	0	0,00
Homicidios culposos en accidentes de tránsito	25	1,02
Homicidios culposos por otros hechos	1	0,04
Lesiones dolosas	473	19,36
Lesiones culposas en accidentes de tránsito	133	5,44
Lesiones culposas por otros hechos	0	0,00
Otros delitos contra las personas	538	22,02
Total de delitos contra las personas	1.177	48,18
DELITOS CONTRA LA INTEGRIDAD SEXUAL Y EL HONOR		
Delitos contra el honor	0	0,00
Violaciones	7	0,29
Otros delitos contra la integridad sexual	51	2,09
Total de delitos contra la integridad sexual y el honor	58	2,37
DELITOS CONTRA LA LIBERTAD		
Amenazas	434	17,77
Otros delitos contra la libertad	73	2,99
Total de delitos contra la libertad	507	20,75
DELITOS CONTRA LA PROPIEDAD		
Robos y tentativas de robo (ex. los agrav. por el res. de lesiones y/o muertes)	1.922	78,68
Robos agrav. y tentativas de robo agrav. por el res. de lesiones y/o muerte.	0	0,00
Hurtos y tentativa de hurto.	1.645	67,34
Otros delitos contra la propiedad	311	12,73
Total de delitos contra la propiedad	3.878	158,74
DELITOS CONTRA EL ESTADO Y LA COMUNIDAD		
Delitos contra la seguridad pública	0	0,00
Delitos contra el orden público	0	0,00
Delitos contra la seguridad de la nación	0	0,00
Delitos contra los poderes públicos y el orden constitucional	0	0,00
Delitos contra la administración pública	84	3,44
Delitos contra la fe pública	17	0,70
Total de delitos contra el estado y la comunidad	101	4,13
DELITOS CONTRA EL ESTADO CIVIL		
	0	0,00
LEY 23.737 (estupefacientes)	23	0,94
OTROS DELITOS PREVISTOS EN LEYES ESPECIALES	218	8,92
TOTAL DE HECHOS DELICTUOSOS	5.962	244,05

DELITOS	FRECUENCIA	TASA C/10000 Hab.
RÍO PRIMERO		
DELITOS CONTRA LAS PERSONAS		
Homicidios Dolosos	4	0,89
Homicidios dolosos en grado de tentativa	0	0,00
Homicidios culposos en accidentes de tránsito	10	2,22
Homicidios culposos por otros hechos	1	0,22
Lesiones dolosas	234	51,94
Lesiones culposas en accidentes de tránsito	55	12,21
Lesiones culposas por otros hechos	1	0,22
Otros delitos contra las personas	130	28,86
Total de delitos contra las personas	435	96,56
DELITOS CONTRA LA INTEGRIDAD SEXUAL Y EL HONOR		
Delitos contra el honor	0	0,00
Violaciones	1	0,22
Otros delitos contra la integridad sexual	23	5,11
Total de delitos contra la integridad sexual y el honor	24	5,33
DELITOS CONTRA LA LIBERTAD		
Amenazas	143	31,74
Otros delitos contra la libertad	14	3,11
Total de delitos contra la libertad	157	34,85
DELITOS CONTRA LA PROPIEDAD		
Robos y tentativas de robo (ex. los agrav. por el res. de lesiones y/o muertes)	193	42,84
Robos agrav. y tentativas de robo agrav. por el res. de lesiones y/o muerte.	5	1,11
Hurtos y tentativa de hurto.	139	30,85
Otros delitos contra la propiedad	106	23,53
Total de delitos contra la propiedad	443	98,34
DELITOS CONTRA EL ESTADO Y LA COMUNIDAD		
Delitos contra la seguridad pública	3	0,67
Delitos contra el orden público	1	0,22
Delitos contra la seguridad de la nación	0	0,00
Delitos contra los poderes públicos y el orden constitucional	0	0,00
Delitos contra la administración pública	26	5,77
Delitos contra la fe pública	5	1,11
Total de delitos contra el estado y la comunidad	35	7,77
DELITOS CONTRA EL ESTADO CIVIL		
LEY 23.737 (estupefacientes)	4	0,89
OTROS DELITOS PREVISTOS EN LEYES ESPECIALES	8	1,78
TOTAL DE HECHOS DELICTUOSOS	1.106	245,50
RÍO SECO		
DELITOS CONTRA LAS PERSONAS		
Homicidios Dolosos	0	0,00
Homicidios dolosos en grado de tentativa	0	0,00
Homicidios culposos en accidentes de tránsito	1	0,73
Homicidios culposos por otros hechos	0	0,00
Lesiones dolosas	52	38,14
Lesiones culposas en accidentes de tránsito	12	8,80
Lesiones culposas por otros hechos	0	0,00
Otros delitos contra las personas	48	35,21
Total de delitos contra las personas	113	82,89
DELITOS CONTRA LA INTEGRIDAD SEXUAL Y EL HONOR		
Delitos contra el honor	0	0,00
Violaciones	7	5,13
Otros delitos contra la integridad sexual	1	0,73
Total de delitos contra la integridad sexual y el honor	8	5,87
DELITOS CONTRA LA LIBERTAD		
Amenazas	54	39,61
Otros delitos contra la libertad	8	5,87
Total de delitos contra la libertad	62	45,48
DELITOS CONTRA LA PROPIEDAD		
Robos y tentativas de robo (ex. los agrav. por el res. de lesiones y/o muertes)	44	32,27
Robos agrav. y tentativas de robo agrav. por el res. de lesiones y/o muerte.	4	2,93
Hurtos y tentativa de hurto.	54	39,61
Otros delitos contra la propiedad	86	63,08
Total de delitos contra la propiedad	188	137,90
DELITOS CONTRA EL ESTADO Y LA COMUNIDAD		
Delitos contra la seguridad pública	3	2,20
Delitos contra el orden público	1	0,73
Delitos contra la seguridad de la nación	0	0,00
Delitos contra los poderes públicos y el orden constitucional	0	0,00
Delitos contra la administración pública	8	5,87
Delitos contra la fe pública	1	0,73
Total de delitos contra el estado y la comunidad	13	9,54
DELITOS CONTRA EL ESTADO CIVIL		
LEY 23.737 (estupefacientes)	1	0,73
OTROS DELITOS PREVISTOS EN LEYES ESPECIALES	20	14,67
TOTAL DE HECHOS DELICTUOSOS	405	297,07

DELITOS	FRECUENCIA	TASA C/10000 Hab.
RÍO SEGUNDO		
DELITOS CONTRA LAS PERSONAS		
Homicidios Dolosos	0	0,00
Homicidios dolosos en grado de tentativa	0	0,00
Homicidios culposos en accidentes de tránsito	29	2,85
Homicidios culposos por otros hechos	2	0,20
Lesiones dolosas	323	31,76
Lesiones culposas en accidentes de tránsito	239	23,50
Lesiones culposas por otros hechos	3	0,29
Otros delitos contra las personas	457	44,93
Total de delitos contra las personas	1.053	103,53
DELITOS CONTRA LA INTEGRIDAD SEXUAL Y EL HONOR		
Delitos contra el honor	0	0,00
Violaciones	13	1,28
Otros delitos contra la integridad sexual	25	2,46
Total de delitos contra la integridad sexual y el honor	38	3,74
DELITOS CONTRA LA LIBERTAD		
Amenazas	315	30,97
Otros delitos contra la libertad	35	3,44
Total de delitos contra la libertad	350	34,41
DELITOS CONTRA LA PROPIEDAD		
Robos y tentativas de robo (ex. los agrav. por el res. de lesiones y/o muertes)	500	49,16
Robos agrav. y tentativas de robo agrav. por el res. de lesiones y/o muerte.	1	0,10
Hurtos y tentativa de hurto.	358	35,20
Otros delitos contra la propiedad	186	18,29
Total de delitos contra la propiedad	1.045	102,74
DELITOS CONTRA EL ESTADO Y LA COMUNIDAD		
Delitos contra la seguridad pública	0	0,00
Delitos contra el orden público	0	0,00
Delitos contra la seguridad de la nación	0	0,00
Delitos contra los poderes públicos y el orden constitucional	0	0,00
Delitos contra la administración pública	49	4,82
Delitos contra la fe pública	4	0,39
Total de delitos contra el estado y la comunidad	53	5,21
DELITOS CONTRA EL ESTADO CIVIL		
LEY 23.737 (estupefacientes)	10	0,98
OTROS DELITOS PREVISTOS EN LEYES ESPECIALES	69	6,78
TOTAL DE HECHOS DELICTUOSOS	2.618	257,40
SAN ALBERTO		
DELITOS CONTRA LAS PERSONAS		
Homicidios Dolosos	0	0,00
Homicidios dolosos en grado de tentativa	0	0,00
Homicidios culposos en accidentes de tránsito	13	3,63
Homicidios culposos por otros hechos	0	0,00
Lesiones dolosas	146	40,81
Lesiones culposas en accidentes de tránsito	51	14,25
Lesiones culposas por otros hechos	10	2,80
Otros delitos contra las personas	92	25,71
Total de delitos contra las personas	312	87,21
DELITOS CONTRA LA INTEGRIDAD SEXUAL Y EL HONOR		
Delitos contra el honor	0	0,00
Violaciones	4	1,12
Otros delitos contra la integridad sexual	19	5,31
Total de delitos contra la integridad sexual y el honor	23	6,43
DELITOS CONTRA LA LIBERTAD		
Amenazas	121	33,82
Otros delitos contra la libertad	14	3,91
Total de delitos contra la libertad	135	37,73
DELITOS CONTRA LA PROPIEDAD		
Robos y tentativas de robo (ex. los agrav. por el res. de lesiones y/o muertes)	154	43,04
Robos agrav. y tentativas de robo agrav. por el res. de lesiones y/o muerte.	3	0,84
Hurtos y tentativa de hurto.	198	55,34
Otros delitos contra la propiedad	160	44,72
Total de delitos contra la propiedad	515	143,95
DELITOS CONTRA EL ESTADO Y LA COMUNIDAD		
Delitos contra la seguridad pública	7	1,96
Delitos contra el orden público	0	0,00
Delitos contra la seguridad de la nación	0	0,00
Delitos contra los poderes públicos y el orden constitucional	0	0,00
Delitos contra la administración pública	63	17,61
Delitos contra la fe pública	15	4,19
Total de delitos contra el estado y la comunidad	85	23,76
DELITOS CONTRA EL ESTADO CIVIL		
LEY 23.737 (estupefacientes)	12	3,35
OTROS DELITOS PREVISTOS EN LEYES ESPECIALES	63	17,61
TOTAL DE HECHOS DELICTUOSOS	1.145	320,04

DELITOS	FRECUENCIA	TASA C/10000 Hab.
SAN JAVIER		
DELITOS CONTRA LAS PERSONAS		
Homicidios Dolosos	1	0,19
Homicidios dolosos en grado de tentativa	0	0,00
Homicidios culposos en accidentes de tránsito	5	0,95
Homicidios culposos por otros hechos	0	0,00
Lesiones dolosas	135	25,67
Lesiones culposas en accidentes de tránsito	120	22,81
Lesiones culposas por otros hechos	61	11,60
Otros delitos contra las personas	45	8,56
Total de delitos contra las personas	367	69,77
DELITOS CONTRA LA INTEGRIDAD SEXUAL Y EL HONOR		
Delitos contra el honor	10	1,90
Violaciones	2	0,38
Otros delitos contra la integridad sexual	18	3,42
Total de delitos contra la integridad sexual y el honor	30	5,70
DELITOS CONTRA LA LIBERTAD		
Amenazas	122	23,19
Otros delitos contra la libertad	7	1,33
Total de delitos contra la libertad	129	24,53
DELITOS CONTRA LA PROPIEDAD		
Robos y tentativas de robo (ex. los agrav. por el res. de lesiones y/o muertes)	129	24,53
Robos agrav. y tentativas de robo agrav. por el res. de lesiones y/o muerte.	3	0,57
Hurtos y tentativa de hurto.	205	38,97
Otros delitos contra la propiedad	143	27,19
Total de delitos contra la propiedad	480	91,26
DELITOS CONTRA EL ESTADO Y LA COMUNIDAD		
Delitos contra la seguridad pública	20	3,80
Delitos contra el orden público	0	0,00
Delitos contra la seguridad de la nación	0	0,00
Delitos contra los poderes públicos y el orden constitucional	0	0,00
Delitos contra la administración pública	60	11,41
Delitos contra la fe pública	6	1,14
Total de delitos contra el estado y la comunidad	86	16,35
DELITOS CONTRA EL ESTADO CIVIL		
LEY 23.737 (estupefacientes)	22	4,18
OTROS DELITOS PREVISTOS EN LEYES ESPECIALES	27	5,13
TOTAL DE HECHOS DELICTUOSOS	1.141	216,93
SAN JUSTO		
DELITOS CONTRA LAS PERSONAS		
Homicidios Dolosos	7	0,35
Homicidios dolosos en grado de tentativa	0	0,00
Homicidios culposos en accidentes de tránsito	43	2,13
Homicidios culposos por otros hechos	0	0,00
Lesiones dolosas	573	28,45
Lesiones culposas en accidentes de tránsito	435	21,60
Lesiones culposas por otros hechos	0	0,00
Otros delitos contra las personas	477	23,68
Total de delitos contra las personas	1.535	76,21
DELITOS CONTRA LA INTEGRIDAD SEXUAL Y EL HONOR		
Delitos contra el honor	0	0,00
Violaciones	13	0,65
Otros delitos contra la integridad sexual	55	2,73
Total de delitos contra la integridad sexual y el honor	68	3,38
DELITOS CONTRA LA LIBERTAD		
Amenazas	541	26,86
Otros delitos contra la libertad	33	1,64
Total de delitos contra la libertad	574	28,50
DELITOS CONTRA LA PROPIEDAD		
Robos y tentativas de robo (ex. los agrav. por el res. de lesiones y/o muertes)	989	49,10
Robos agrav. y tentativas de robo agrav. por el res. de lesiones y/o muerte.	0	0,00
Hurtos y tentativa de hurto.	1.235	61,31
Otros delitos contra la propiedad	373	18,52
Total de delitos contra la propiedad	2.597	128,93
DELITOS CONTRA EL ESTADO Y LA COMUNIDAD		
Delitos contra la seguridad pública	0	0,00
Delitos contra el orden público	0	0,00
Delitos contra la seguridad de la nación	0	0,00
Delitos contra los poderes públicos y el orden constitucional	0	0,00
Delitos contra la administración pública	40	1,99
Delitos contra la fe pública	17	0,84
Total de delitos contra el estado y la comunidad	57	2,83
DELITOS CONTRA EL ESTADO CIVIL		
LEY 23.737 (estupefacientes)	21	1,04
OTROS DELITOS PREVISTOS EN LEYES ESPECIALES	143	7,10
TOTAL DE HECHOS DELICTUOSOS	4.995	247,99

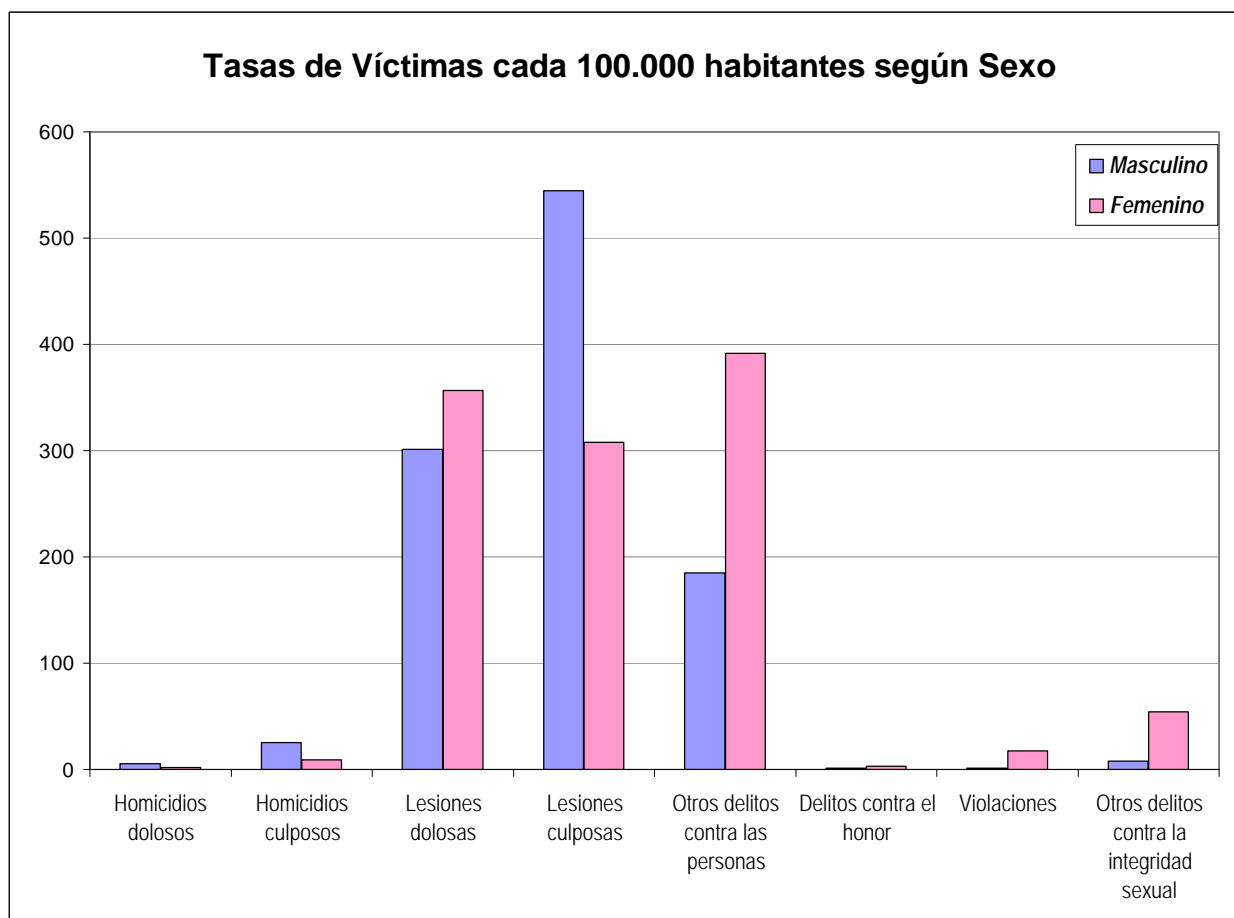
DELITOS	FRECUENCIA	TASA C/10000 Hab.
SANTA MARÍA		
DELITOS CONTRA LAS PERSONAS		
Homicidios Dolosos	2	0,21
Homicidios dolosos en grado de tentativa	0	0,00
Homicidios culposos en accidentes de tránsito	13	1,38
Homicidios culposos por otros hechos	0	0,00
Lesiones dolosas	504	53,55
Lesiones culposas en accidentes de tránsito	216	22,95
Lesiones culposas por otros hechos	21	2,23
Otros delitos contra las personas	269	28,58
Total de delitos contra las personas	1.025	108,92
DELITOS CONTRA LA INTEGRIDAD SEXUAL Y EL HONOR		
Delitos contra el honor	0	0,00
Violaciones	8	0,85
Otros delitos contra la integridad sexual	39	4,14
Total de delitos contra la integridad sexual y el honor	47	4,99
DELITOS CONTRA LA LIBERTAD		
Amenazas	554	58,87
Otros delitos contra la libertad	46	4,89
Total de delitos contra la libertad	600	63,76
DELITOS CONTRA LA PROPIEDAD		
Robos y tentativas de robo (ex. los agrav. por el res. de lesiones y/o muertes)	1.354	143,88
Robos agrav. y tentativas de robo agrav. por el res. de lesiones y/o muerte.	38	4,04
Hurtos y tentativa de hurto.	667	70,88
Otros delitos contra la propiedad	482	51,22
Total de delitos contra la propiedad	2.541	270,01
DELITOS CONTRA EL ESTADO Y LA COMUNIDAD		
Delitos contra la seguridad pública	0	0,00
Delitos contra el orden público	0	0,00
Delitos contra la seguridad de la nación	0	0,00
Delitos contra los poderes públicos y el orden constitucional	0	0,00
Delitos contra la administración pública	86	9,14
Delitos contra la fe pública	4	0,43
Total de delitos contra el estado y la comunidad	90	9,56
DELITOS CONTRA EL ESTADO CIVIL		
LEY 23.737 (estupefacientes)	0	0,00
OTROS DELITOS PREVISTOS EN LEYES ESPECIALES	568	60,36
TOTAL DE HECHOS DELICTUOSOS	4.871	517,59
SOBREMONTE		
DELITOS CONTRA LAS PERSONAS		
Homicidios Dolosos	0	0,00
Homicidios dolosos en grado de tentativa	0	0,00
Homicidios culposos en accidentes de tránsito	2	4,23
Homicidios culposos por otros hechos	0	0,00
Lesiones dolosas	39	82,42
Lesiones culposas en accidentes de tránsito	0	0,00
Lesiones culposas por otros hechos	0	0,00
Otros delitos contra las personas	14	29,59
Total de delitos contra las personas	55	116,23
DELITOS CONTRA LA INTEGRIDAD SEXUAL Y EL HONOR		
Delitos contra el honor	0	0,00
Violaciones	0	0,00
Otros delitos contra la integridad sexual	0	0,00
Total de delitos contra la integridad sexual y el honor	0	0,00
DELITOS CONTRA LA LIBERTAD		
Amenazas	16	33,81
Otros delitos contra la libertad	9	19,02
Total de delitos contra la libertad	25	52,83
DELITOS CONTRA LA PROPIEDAD		
Robos y tentativas de robo (ex. los agrav. por el res. de lesiones y/o muertes)	13	27,47
Robos agrav. y tentativas de robo agrav. por el res. de lesiones y/o muerte.	0	0,00
Hurtos y tentativa de hurto.	34	71,85
Otros delitos contra la propiedad	23	48,61
Total de delitos contra la propiedad	70	147,93
DELITOS CONTRA EL ESTADO Y LA COMUNIDAD		
Delitos contra la seguridad pública	6	12,68
Delitos contra el orden público	1	2,11
Delitos contra la seguridad de la nación	0	0,00
Delitos contra los poderes públicos y el orden constitucional	0	0,00
Delitos contra la administración pública	1	2,11
Delitos contra la fe pública	1	2,11
Total de delitos contra el estado y la comunidad	9	19,02
DELITOS CONTRA EL ESTADO CIVIL		
LEY 23.737 (estupefacientes)	0	0,00
OTROS DELITOS PREVISTOS EN LEYES ESPECIALES	3	6,34
TOTAL DE HECHOS DELICTUOSOS	162	342,35

DELITOS	FRECUENCIA	TASA C/10000 Hab.
TERCERO ARRIBA		
DELITOS CONTRA LAS PERSONAS		
Homicidios Dolosos	3	0,27
Homicidios dolosos en grado de tentativa	0	0,00
Homicidios culposos en accidentes de tránsito	24	2,17
Homicidios culposos por otros hechos	0	0,00
Lesiones dolosas	235	21,28
Lesiones culposas en accidentes de tránsito	215	19,47
Lesiones culposas por otros hechos	23	2,08
Otros delitos contra las personas	21	1,90
Total de delitos contra las personas	521	47,18
DELITOS CONTRA LA INTEGRIDAD SEXUAL Y EL HONOR		
Delitos contra el honor	0	0,00
Violaciones	9	0,81
Otros delitos contra la integridad sexual	18	1,63
Total de delitos contra la integridad sexual y el honor	27	2,44
DELITOS CONTRA LA LIBERTAD		
Amenazas	276	24,99
Otros delitos contra la libertad	3	0,27
Total de delitos contra la libertad	279	25,26
DELITOS CONTRA LA PROPIEDAD		
Robos y tentativas de robo (ex. los agrav. por el res. de lesiones y/o muertes)	530	47,99
Robos agrav. y tentativas de robo agrav. por el res. de lesiones y/o muerte.	8	0,72
Hurtos y tentativa de hurto.	380	34,41
Otros delitos contra la propiedad	189	17,11
Total de delitos contra la propiedad	1.107	100,24
DELITOS CONTRA EL ESTADO Y LA COMUNIDAD		
Delitos contra la seguridad pública	0	0,00
Delitos contra el orden público	0	0,00
Delitos contra la seguridad de la nación	0	0,00
Delitos contra los poderes públicos y el orden constitucional	0	0,00
Delitos contra la administración pública	38	3,44
Delitos contra la fe pública	2	0,18
Total de delitos contra el estado y la comunidad	40	3,62
DELITOS CONTRA EL ESTADO CIVIL		
LEY 23.737 (estupefacientes)	0	0,00
OTROS DELITOS PREVISTOS EN LEYES ESPECIALES	49	4,44
TOTAL DE HECHOS DELICTUOSOS	2.023	183,18
TOTAL		
DELITOS CONTRA LAS PERSONAS		
Homicidios Dolosos	2	1,13
Homicidios dolosos en grado de tentativa	0	0,00
Homicidios culposos en accidentes de tránsito	5	2,81
Homicidios culposos por otros hechos	0	0,00
Lesiones dolosas	56	31,51
Lesiones culposas en accidentes de tránsito	31	17,44
Lesiones culposas por otros hechos	6	3,38
Otros delitos contra las personas	29	16,32
Total de delitos contra las personas	129	72,58
DELITOS CONTRA LA INTEGRIDAD SEXUAL Y EL HONOR		
Delitos contra el honor	0	0,00
Violaciones	1	0,56
Otros delitos contra la integridad sexual	2	1,13
Total de delitos contra la integridad sexual y el honor	3	1,69
DELITOS CONTRA LA LIBERTAD		
Amenazas	29	16,32
Otros delitos contra la libertad	5	2,81
Total de delitos contra la libertad	34	19,13
DELITOS CONTRA LA PROPIEDAD		
Robos y tentativas de robo (ex. los agrav. por el res. de lesiones y/o muertes)	76	42,76
Robos agrav. y tentativas de robo agrav. por el res. de lesiones y/o muerte.	3	1,69
Hurtos y tentativa de hurto.	65	36,57
Otros delitos contra la propiedad	66	37,13
Total de delitos contra la propiedad	210	118,15
DELITOS CONTRA EL ESTADO Y LA COMUNIDAD		
Delitos contra la seguridad pública	0	0,00
Delitos contra el orden público	1	0,56
Delitos contra la seguridad de la nación	0	0,00
Delitos contra los poderes públicos y el orden constitucional	0	0,00
Delitos contra la administración pública	7	3,94
Delitos contra la fe pública	20	11,25
Total de delitos contra el estado y la comunidad	28	15,75
DELITOS CONTRA EL ESTADO CIVIL		
LEY 23.737 (estupefacientes)	0	0,00
OTROS DELITOS PREVISTOS EN LEYES ESPECIALES	14	7,88
TOTAL DE HECHOS DELICTUOSOS	418	235,17

DELITOS	FRECUENCIA	TASA C/10000 Hab.
TULUMBA		
DELITOS CONTRA LAS PERSONAS		
Homicidios Dolosos	0	0,00
Homicidios dolosos en grado de tentativa	0	0,00
Homicidios culposos en accidentes de tránsito	2	1,57
Homicidios culposos por otros hechos	0	0,00
Lesiones dolosas	37	29,01
Lesiones culposas en accidentes de tránsito	27	21,17
Lesiones culposas por otros hechos	8	6,27
Otros delitos contra las personas	23	18,03
Total de delitos contra las personas	97	76,04
DELITOS CONTRA LA INTEGRIDAD SEXUAL Y EL HONOR		
Delitos contra el honor	3	2,35
Violaciones	2	1,57
Otros delitos contra la integridad sexual	7	5,49
Total de delitos contra la integridad sexual y el honor	12	9,41
DELITOS CONTRA LA LIBERTAD		
Amenazas	38	29,79
Otros delitos contra la libertad	17	13,33
Total de delitos contra la libertad	55	43,12
DELITOS CONTRA LA PROPIEDAD		
Robos y tentativas de robo (ex. los agrav. por el res. de lesiones y/o muertes)	33	25,87
Robos agrav. y tentativas de robo agrav. por el res. de lesiones y/o muerte.	0	0,00
Hurtos y tentativa de hurto.	66	51,74
Otros delitos contra la propiedad	87	68,20
Total de delitos contra la propiedad	186	145,81
DELITOS CONTRA EL ESTADO Y LA COMUNIDAD		
Delitos contra la seguridad pública	7	5,49
Delitos contra el orden público	0	0,00
Delitos contra la seguridad de la nación	0	0,00
Delitos contra los poderes públicos y el orden constitucional	0	0,00
Delitos contra la administración pública	8	6,27
Delitos contra la fe pública	1	0,78
Total de delitos contra el estado y la comunidad	16	12,54
DELITOS CONTRA EL ESTADO CIVIL		
	0	0,00
LEY 23.737 (estupefacientes)		
	0	0,00
OTROS DELITOS PREVISTOS EN LEYES ESPECIALES		
	18	14,11
TOTAL DE HECHOS DELICTUOSOS	384	301,03
UNION		
DELITOS CONTRA LAS PERSONAS		
Homicidios Dolosos	4	0,39
Homicidios dolosos en grado de tentativa	0	0,00
Homicidios culposos en accidentes de tránsito	22	2,13
Homicidios culposos por otros hechos	6	0,58
Lesiones dolosas	358	34,69
Lesiones culposas en accidentes de tránsito	63	6,10
Lesiones culposas por otros hechos	15	1,45
Otros delitos contra las personas	231	22,38
Total de delitos contra las personas	699	67,73
DELITOS CONTRA LA INTEGRIDAD SEXUAL Y EL HONOR		
Delitos contra el honor	0	0,00
Violaciones	5	0,48
Otros delitos contra la integridad sexual	32	3,10
Total de delitos contra la integridad sexual y el honor	37	3,59
DELITOS CONTRA LA LIBERTAD		
Amenazas	160	15,50
Otros delitos contra la libertad	54	5,23
Total de delitos contra la libertad	214	20,74
DELITOS CONTRA LA PROPIEDAD		
Robos y tentativas de robo (ex. los agrav. por el res. de lesiones y/o muertes)	624	60,46
Robos agrav. y tentativas de robo agrav. por el res. de lesiones y/o muerte.	4	0,39
Hurtos y tentativa de hurto.	679	65,79
Otros delitos contra la propiedad	167	16,18
Total de delitos contra la propiedad	1.474	142,82
DELITOS CONTRA EL ESTADO Y LA COMUNIDAD		
Delitos contra la seguridad pública	5	0,48
Delitos contra el orden público	0	0,00
Delitos contra la seguridad de la nación	0	0,00
Delitos contra los poderes públicos y el orden constitucional	0	0,00
Delitos contra la administración pública	0	0,00
Delitos contra la fe pública	1	0,10
Total de delitos contra el estado y la comunidad	6	0,58
DELITOS CONTRA EL ESTADO CIVIL		
	0	0,00
LEY 23.737 (estupefacientes)		
	10	0,97
OTROS DELITOS PREVISTOS EN LEYES ESPECIALES		
	26	2,52
TOTAL DE HECHOS DELICTUOSOS	2.466	238,94

DELITOS	FRECUENCIA	TASA C/10000 Hab.
GENDARMERÍA		
DELITOS CONTRA LAS PERSONAS		
Homicidios Dolosos	0	0,00
Homicidios dolosos en grado de tentativa	0	0,00
Homicidios culposos en accidentes de tránsito	0	0,00
Homicidios culposos por otros hechos	0	0,00
Lesiones dolosas	0	0,00
Lesiones culposas en accidentes de tránsito	0	0,00
Lesiones culposas por otros hechos	0	0,00
Otros delitos contra las personas	0	0,00
Total de delitos contra las personas	0	0,00
DELITOS CONTRA LA INTEGRIDAD SEXUAL Y EL HONOR		
Delitos contra el honor	0	0,00
Violaciones	0	0,00
Otros delitos contra la integridad sexual	0	0,00
Total de delitos contra la integridad sexual y el honor	0	0,00
DELITOS CONTRA LA LIBERTAD		
Amenazas	0	0,00
Otros delitos contra la libertad	0	0,00
Total de delitos contra la libertad	0	0,00
DELITOS CONTRA LA PROPIEDAD		
Robos y tentativas de robo (ex. los agrav. por el res. de lesiones y/o muertes)	0	0,00
Robos agrav. y tentativas de robo agrav. por el res. de lesiones y/o muerte.	0	0,00
Hurtos y tentativa de hurto.	0	0,00
Otros delitos contra la propiedad	0	0,00
Total de delitos contra la propiedad	0	0,00
DELITOS CONTRA EL ESTADO Y LA COMUNIDAD		
Delitos contra la seguridad pública	0	0,00
Delitos contra el orden público	0	0,00
Delitos contra la seguridad de la nación	0	0,00
Delitos contra los poderes públicos y el orden constitucional	0	0,00
Delitos contra la administración pública	0	0,00
Delitos contra la fe pública	0	0,00
Total de delitos contra el estado y la comunidad	0	0,00
DELITOS CONTRA EL ESTADO CIVIL		
LEY 23.737 (estupefacientes)	0	0,00
OTROS DELITOS PREVISTOS EN LEYES ESPECIALES	0	0,00
TOTAL DE HECHOS DELICTUOSOS	0	0,00
POLICÍA FEDERAL ARGENTINA		
DELITOS CONTRA LAS PERSONAS		
Homicidios Dolosos	0	0,00
Homicidios dolosos en grado de tentativa	0	0,00
Homicidios culposos en accidentes de tránsito	0	0,00
Homicidios culposos por otros hechos	0	0,00
Lesiones dolosas	1	0,00
Lesiones culposas en accidentes de tránsito	0	0,00
Lesiones culposas por otros hechos	0	0,00
Otros delitos contra las personas	1	0,00
Total de delitos contra las personas	2	0,00
DELITOS CONTRA LA INTEGRIDAD SEXUAL Y EL HONOR		
Delitos contra el honor	0	0,00
Violaciones	0	0,00
Otros delitos contra la integridad sexual	1	0,00
Total de delitos contra la integridad sexual y el honor	1	0,00
DELITOS CONTRA LA LIBERTAD		
Amenazas	7	0,00
Otros delitos contra la libertad	2	0,00
Total de delitos contra la libertad	9	0,00
DELITOS CONTRA LA PROPIEDAD		
Robos y tentativas de robo (ex. los agrav. por el res. de lesiones y/o muertes)	22	0,00
Robos agrav. y tentativas de robo agrav. por el res. de lesiones y/o muerte.	0	0,00
Hurtos y tentativa de hurto.	29	0,00
Otros delitos contra la propiedad	13	0,00
Total de delitos contra la propiedad	64	0,00
DELITOS CONTRA EL ESTADO Y LA COMUNIDAD		
Delitos contra la seguridad pública	1	0,00
Delitos contra el orden público	2	0,00
Delitos contra la seguridad de la nación	0	0,00
Delitos contra los poderes públicos y el orden constitucional	0	0,00
Delitos contra la administración pública	1	0,00
Delitos contra la fe pública	53	0,00
Total de delitos contra el estado y la comunidad	57	0,00
DELITOS CONTRA EL ESTADO CIVIL		
LEY 23.737 (estupefacientes)	341	0,00
OTROS DELITOS PREVISTOS EN LEYES ESPECIALES	92	0,00
TOTAL DE HECHOS DELICTUOSOS	566	0,00

Delitos contra las Personas, contra la Integridad Sexual y el Honor HECHOS Y VICTIMAS		CÓRDOBA							
AÑO 2007									
Tipo de Delito	HECHOS			VICTIMAS					
	Total de Hechos	Tasa de Hechos c/100.000 hab.	Masculino	Tasa de Víctimas Masculinas c/100.000 hab.	Femenino	Tasa de Víctimas Femeninas c/100.000 hab.	No Consta	Total Víctimas	Tasa del total de Víctimas c/100.000 hab.
DELITOS CONTRA LAS PERSONAS									
Homicidios dolosos	125	3,77	92	5,69	35	2,06	0	127	3,84
Homicidios dolosos en grado de tentativa	0	0,00	0	0,00	0	0,00	0	0	0,00
Homicidios culposos en accidentes de tránsito	449	13,56	378	23,39	129	7,61	0	507	15,31
Homicidios culposos por otros hechos	50	1,51	30	1,86	23	1,36	0	53	1,60
Lesiones dolosas	11.001	332,23	4.867	301,12	6.046	356,70	205	11.118	335,76
Lesiones culposas en accidentes de tránsito	10.342	312,33	8.476	524,41	4.781	282,07	33	13.290	401,36
Lesiones culposas por otros hechos	695	20,99	324	20,05	434	25,60	7	765	23,10
Otros delitos contra las personas	9.911	299,31	2.989	184,93	6.635	391,45	287	9.911	299,31
Total de delitos contra las personas	32.573	983,70	17.156	1.061,45	18.083	1.066,84	532	35.771	1.080,28
DELITOS CONTRA LA INTEGRIDAD SEXUAL Y EL HONOR									
Delitos contra el honor	53	1,60	19	1,18	47	2,77	2	68	2,05
Violaciones	565	17,06	21	1,30	296	17,46	248	565	17,06
Otros delitos contra la integridad sexual	1.044	31,53	124	7,67	921	54,34	4	1.049	31,68
Total de delitos contra la integridad sexual y el honor	1.662	50,19	164	10,15	1.264	74,57	254	1.682	50,80
TOTALES	34.235	1.033,89	17.320	1.071,60	19.347	1.141,42	786	37.453	1.131,07



ACLARACION SOBRE EL SISTEMA DE ALERTA TEMPRANA

S.A.T.

Este Sistema se realiza sobre la base de la información desagregada que cada Policía y Fuerza de Seguridad remite sobre homicidios dolosos, culposos en hechos de tránsito y delitos contra la propiedad.

Existen casos registrados en el Sistema Nacional de Información Criminal (SNIC) que no fueron informados en forma desagregada en el SAT.

Por tal motivo siempre la cantidad de casos del SAT es inferior a la del SNIC, tal como surge del primer cuadro que se presenta a continuación.

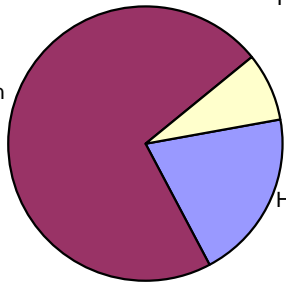
Reporte Anual del Sistema de Alerta Temprana - HOMICIDIOS CÓRDOBA - AÑO 2007

Cuadro Resumen. Total de homicidios por mes

Hechos	HOMICIDIOS DOLOSOS		HOMICIDIOS CULPOSOS EN HECHOS DE TRANSITO	
	SNIC	SAT	SNIC	SAT
Enero	11	11	33	33
Febrero	6	6	47	46
Marzo	9	9	40	40
Abril	11	11	28	28
Mayo	12	12	37	37
Junio	4	4	38	38
Julio	10	10	22	22
Agosto	15	15	29	29
Septiembre	7	7	40	40
Octubre	13	13	56	56
Noviembre	18	18	45	45
Diciembre	9	5	34	34
Total	125	121	449	448
Promedio mensual	10		37	
Tasa c/100 mil hab.	3,77		13,56	

Aclaración: Del total de los homicidios dolosos y culposos en hechos de tránsito informados en las planillas de hechos delictuosos (SNIC), se posee información detallada solamente del total que aparece en la columna del Sistema de Alerta Temprana (SAT).

Cuadro Resumen. Total de homicidios del año*

Tipo de Homicidio	Valores Absolutos	Tipos de Homicidios
Homicidios dolosos	125	<div style="display: flex; justify-content: space-around;"> <div style="text-align: center;"> <p>Homicidios culposos en tránsito 72%</p>  </div> <div style="text-align: center;"> <p>Homicidios culposos por otros hechos** 8%</p> </div> <div style="text-align: center;"> <p>Homicidios dolosos 20%</p> </div> </div>
Homicidios culposos en tránsito	449	
Homicidios culposos por otros hechos**	50	
Total de Homicidios	624	

*Los datos de este cuadro provienen de las planillas de Hechos Delictuosos

**De los Homicidios Culposos por otros hechos no se cuenta con información más detallada.

Homicidios Dolosos

CÓRDOBA - AÑO 2007

Cuadro Resumen de Homicidios dolosos.

Cantidad total de hechos, de víctimas y de imputados

Homicidios dolosos	Hechos	Víctimas	Imputados
	121	123	108

Serie hechos

En esta serie de cuadros se presenta información resumida acerca de las características del tipo de hecho homicidio doloso.

Cuadro 1. Distribución de frecuencias de homicidios dolosos por tipo de lugar de ocurrencia

Tipo de lugar	Cant.
Vía Pública	42
Domicilio Particular	63
Comercio	7
Interior de Rodados	0
Cárcel o Comisaría	0
Otro Lugar	9
Sin Datos	0
<i>Total</i>	121

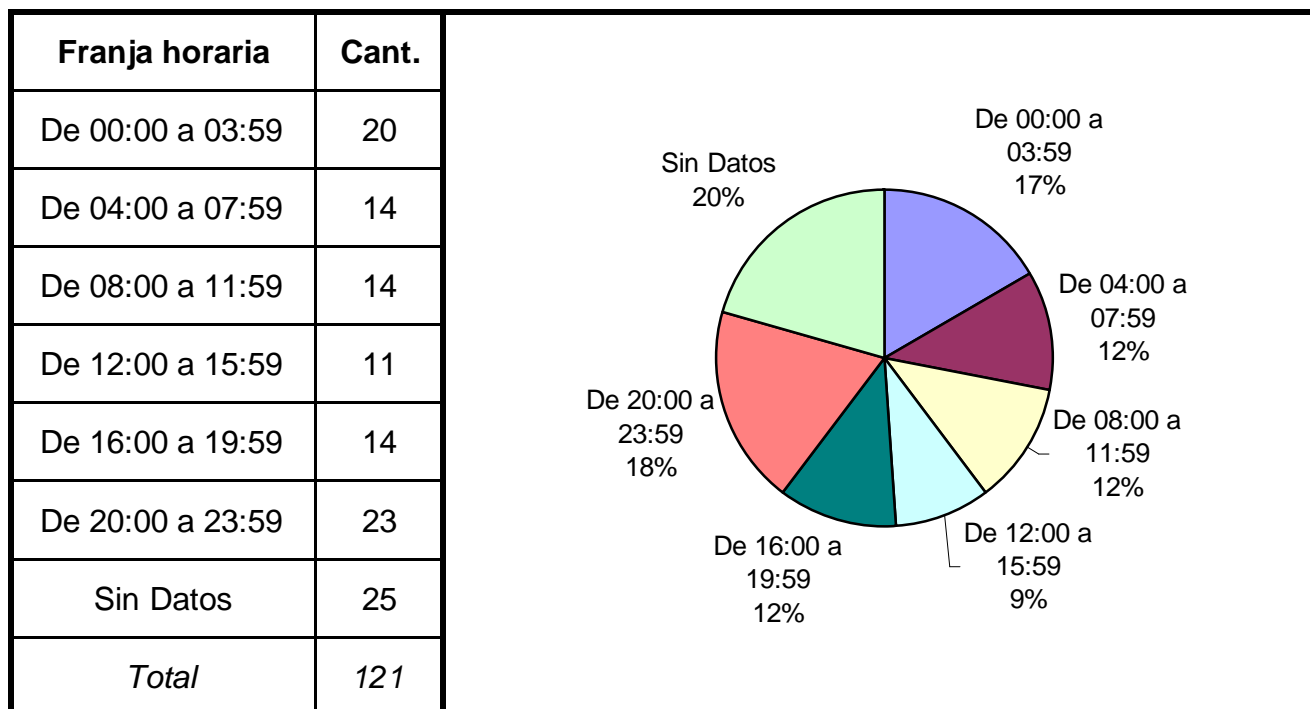
Tipo de lugar	Porcentaje
Domicilio Particular	52%
Vía Pública	35%
Otro Lugar	7%
Comercio	6%
Sin Datos	0%
Interior de Rodados	0%
Cárcel o Comisaría	0%

Cuadro 2. Distribución de frecuencias de homicidios dolosos por clase de arma

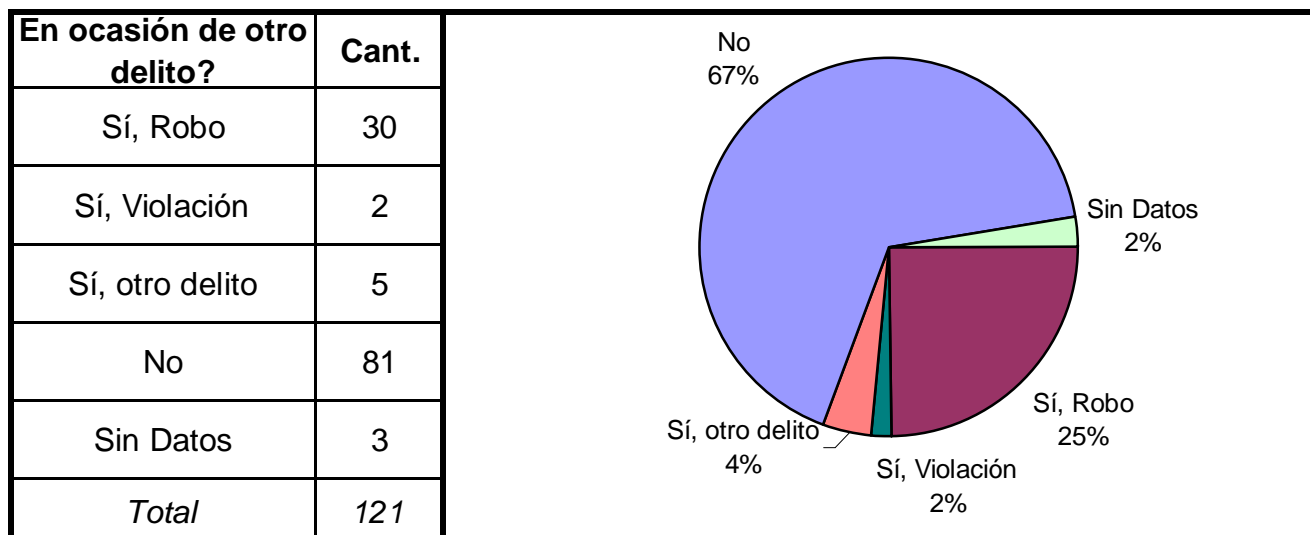
Clase de arma	Cant.
De Fuego	56
Blanca	30
Otra Arma	14
Sin Armas	20
Sin Datos	1
<i>Total</i>	121

Clase de arma	Porcentaje
De Fuego	45%
Sin Armas	17%
Blanca	25%
Otra Arma	12%
Sin Datos	1%

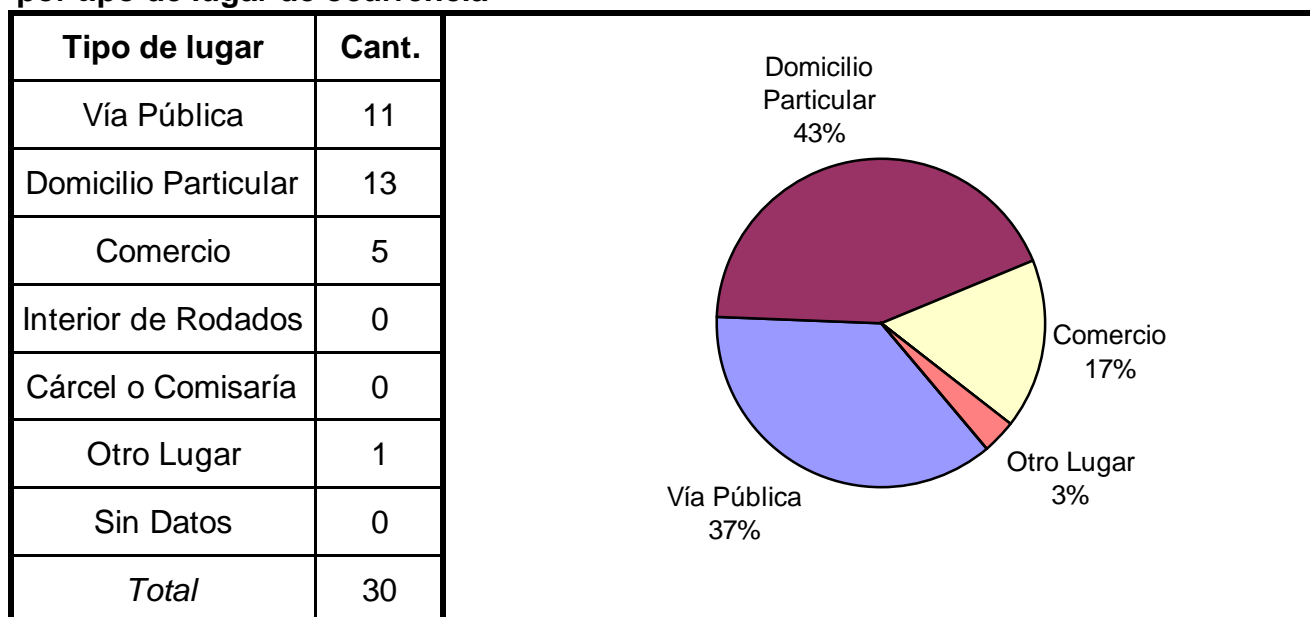
Cuadro 3. Distribución de frecuencias de homicidios dolosos por franja horaria de ocurrencia



Cuadro 4. Distribución de frecuencias de homicidios dolosos según circunstancias en que se produjeron



Cuadro 5. Distribución de frecuencias de homicidios dolosos en ocasión de robo por tipo de lugar de ocurrencia

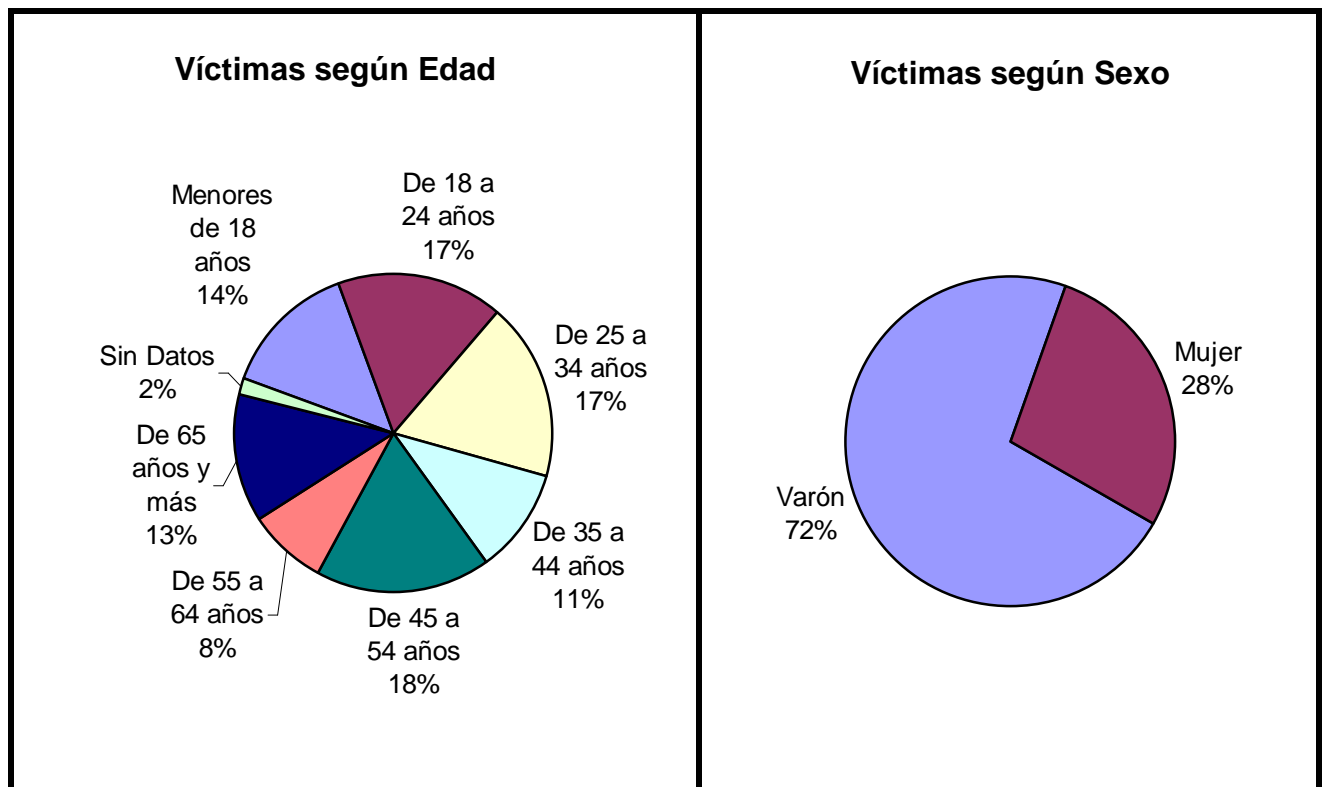


Serie personas

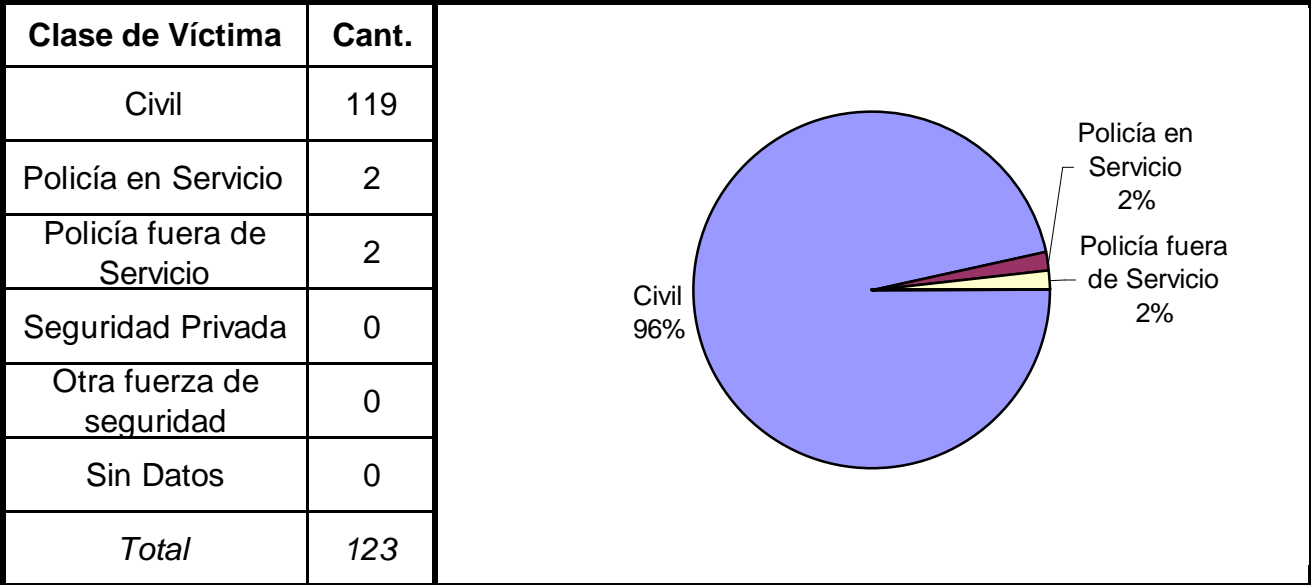
En esta serie de cuadros se presenta información resumida acerca de las personas involucradas en homicidios dolosos.

Cuadro 1. Víctimas de homicidios dolosos según sexo por grupo de edades

Grupo de edad	Varón	Mujer	Sin Datos	Total
Menores de 18 años	14	3	0	17
De 18 a 24 años	18	3	0	21
De 25 a 34 años	15	7	0	22
De 35 a 44 años	10	3	0	13
De 45 a 54 años	15	7	0	22
De 55 a 64 años	9	1	0	10
De 65 años y más	6	10	0	16
Sin Datos	2	0	0	2
<i>Total</i>	<i>89</i>	<i>34</i>	<i>0</i>	<i>123</i>

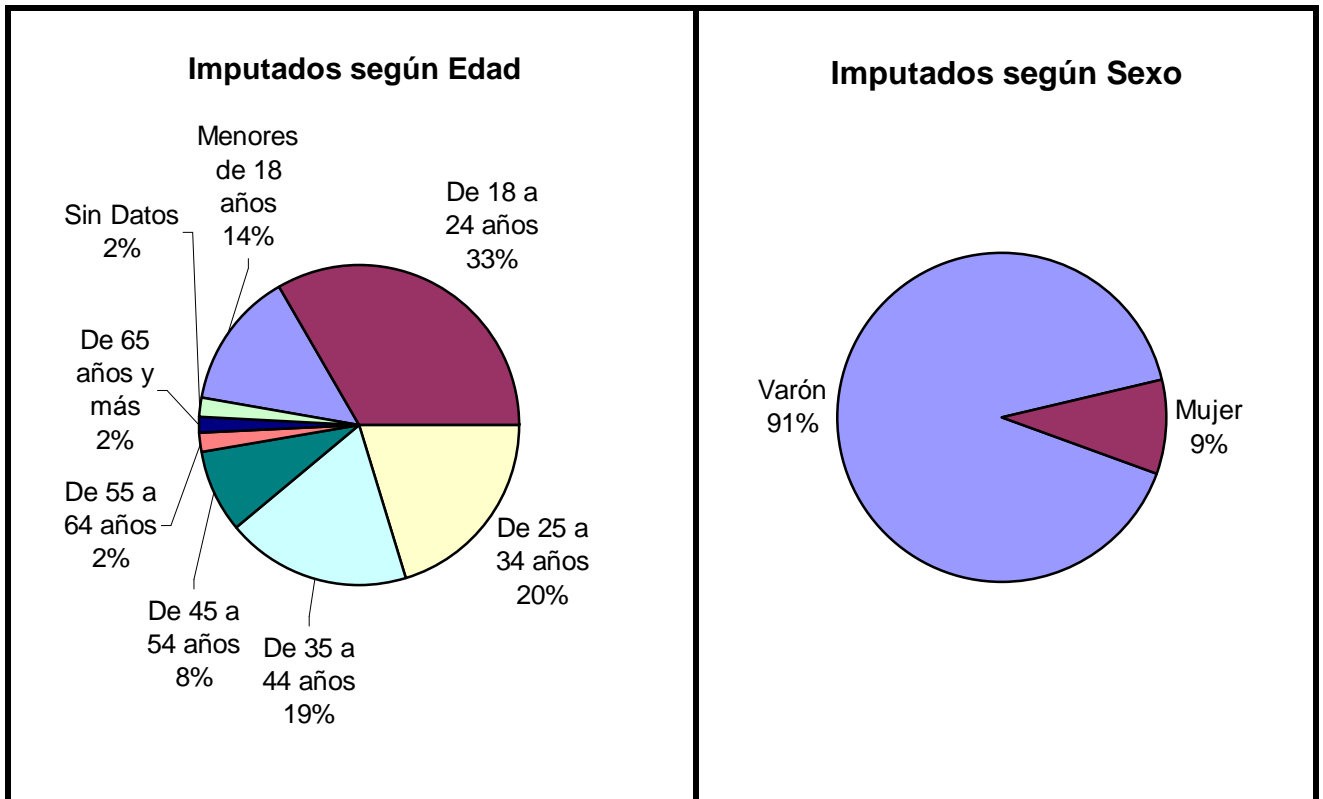


Cuadro 2. Víctimas de homicidios dolosos según clase de víctima

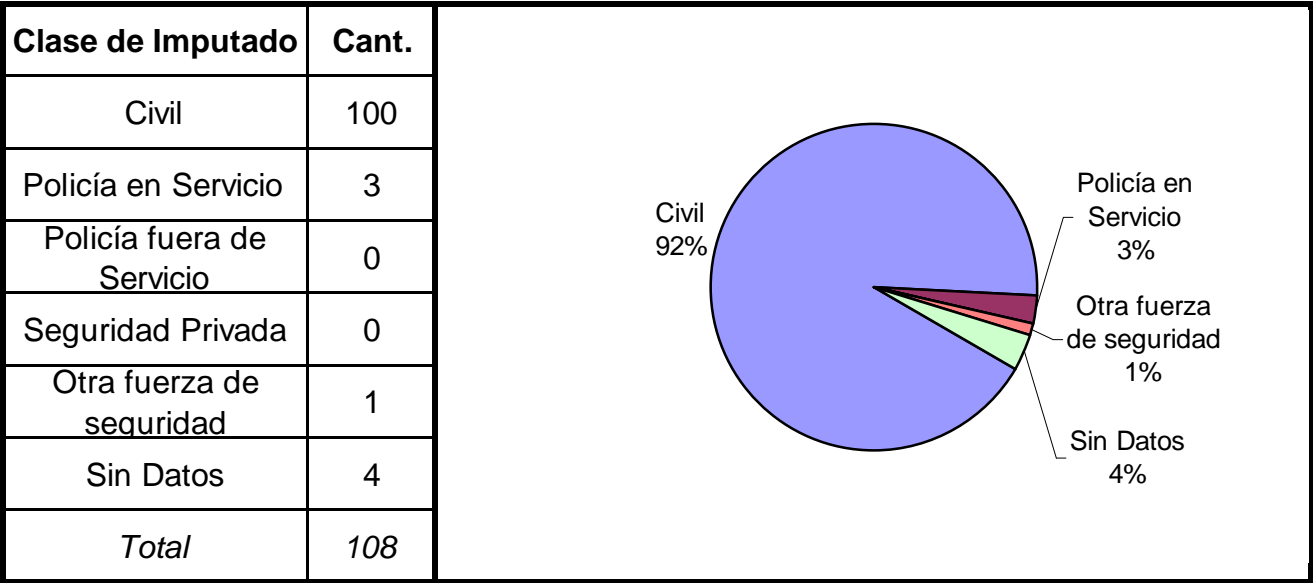


Cuadro 3. Imputados de homicidios dolosos según sexo por grupo de edades

Grupo de edad	Varón	Mujer	Sin Datos	Total
Menores de 18 años	15	0	0	15
De 18 a 24 años	32	4	0	36
De 25 a 34 años	21	1	0	22
De 35 a 44 años	17	3	0	20
De 45 a 54 años	7	2	0	9
De 55 a 64 años	2	0	0	2
De 65 años y más	2	0	0	2
Sin Datos	2	0	0	2
<i>Total</i>	<i>98</i>	<i>10</i>	<i>0</i>	<i>108</i>



Cuadro 4. Imputados de homicidios dolosos según clase de imputado



Homicidios Culposos en Hechos de Tránsito

CÓRDOBA - AÑO 2007

Cuadro Resumen de Homicidios culposos en hechos de tránsito.

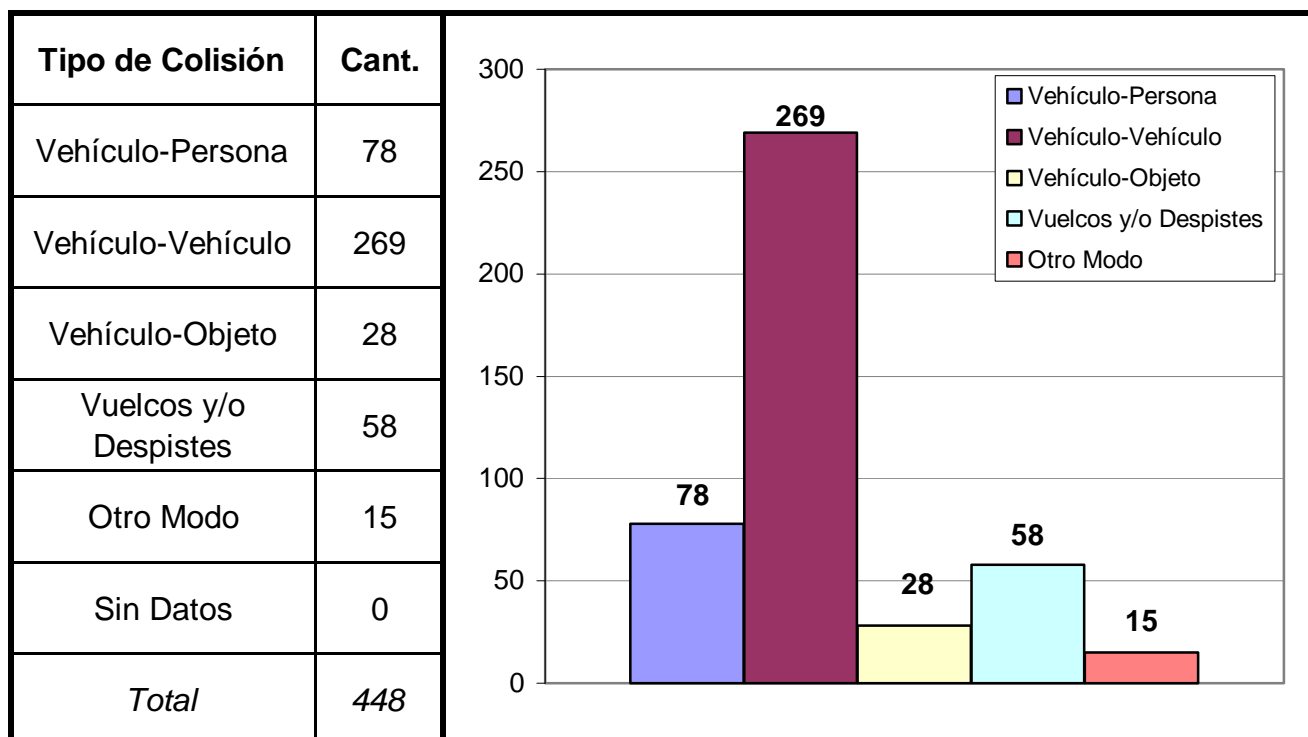
Cantidad total de hechos, de víctimas y de imputados.

Homicidios Culposos en Hechos de Tránsito	Hechos	Víctimas	Imputados
	448	504	349

Serie hechos

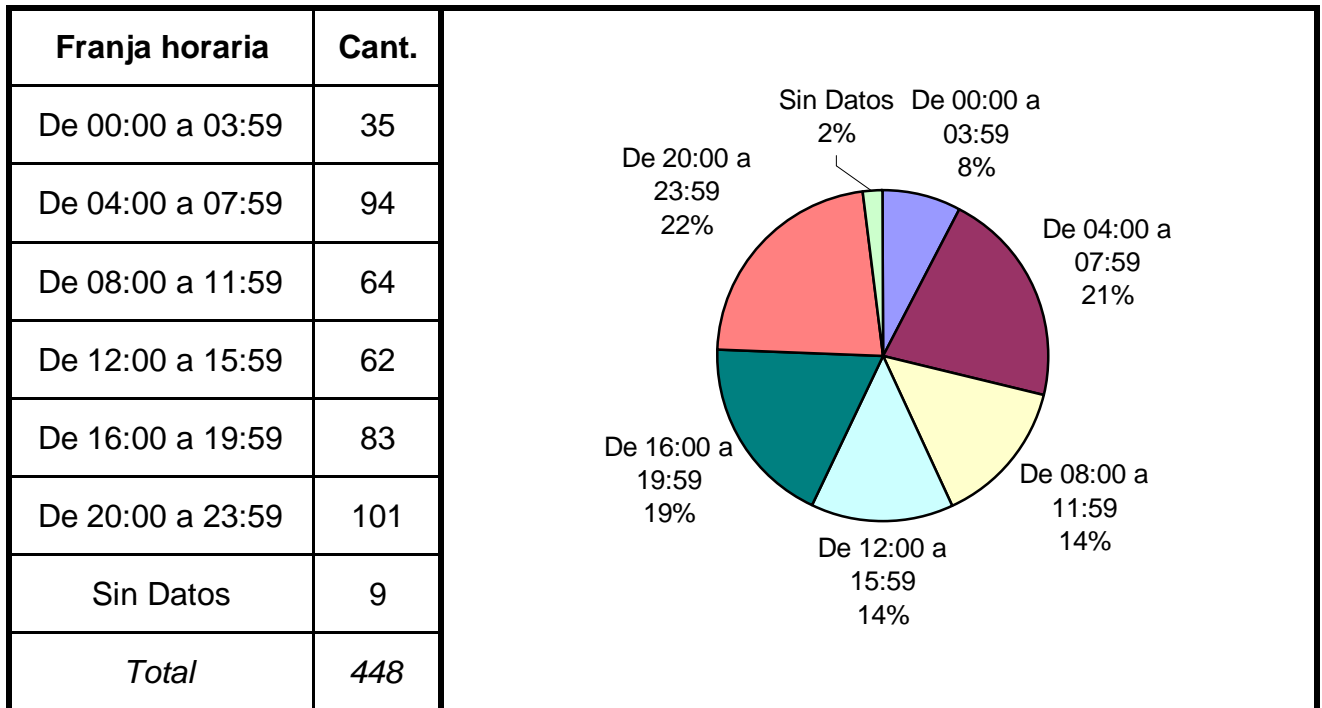
En esta serie de cuadros se presenta información resumida acerca de las características del tipo de hecho homicidio culposo en hecho de tránsito.

Cuadro 1. Distribución de frecuencias de homicidios culposos en hecho de tránsito por tipo de colisión

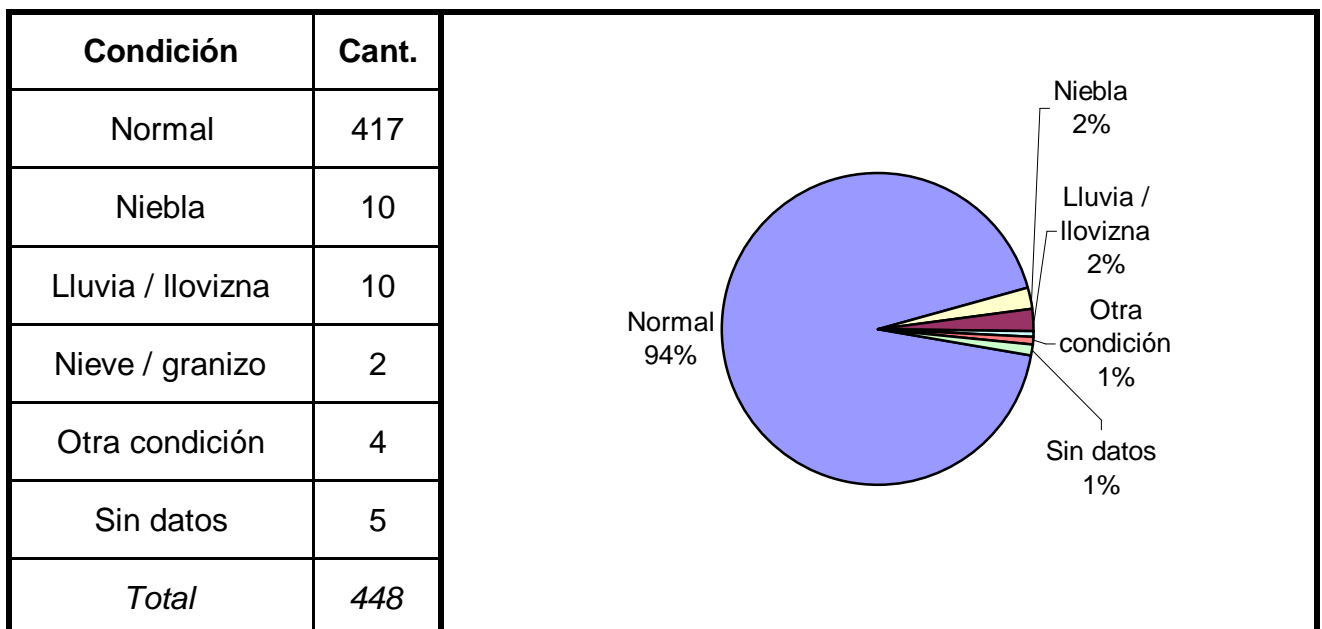


(Aclaración: el total de tipos de colisión puede no coincidir con el total de hechos debido a que las categorías consideradas no son excluyentes de modo que se puede dar más de una modalidad por hecho)

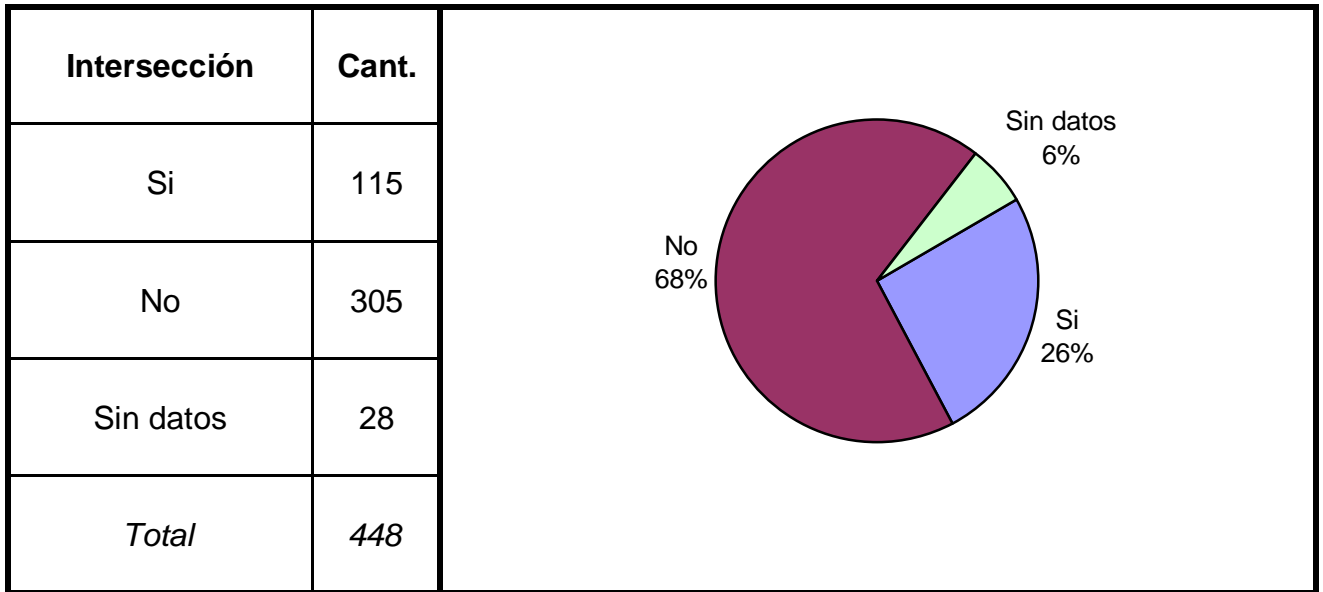
Cuadro 2. Distribución de frecuencias de homicidios culposos en hechos de tránsito por franja horaria de ocurrencia



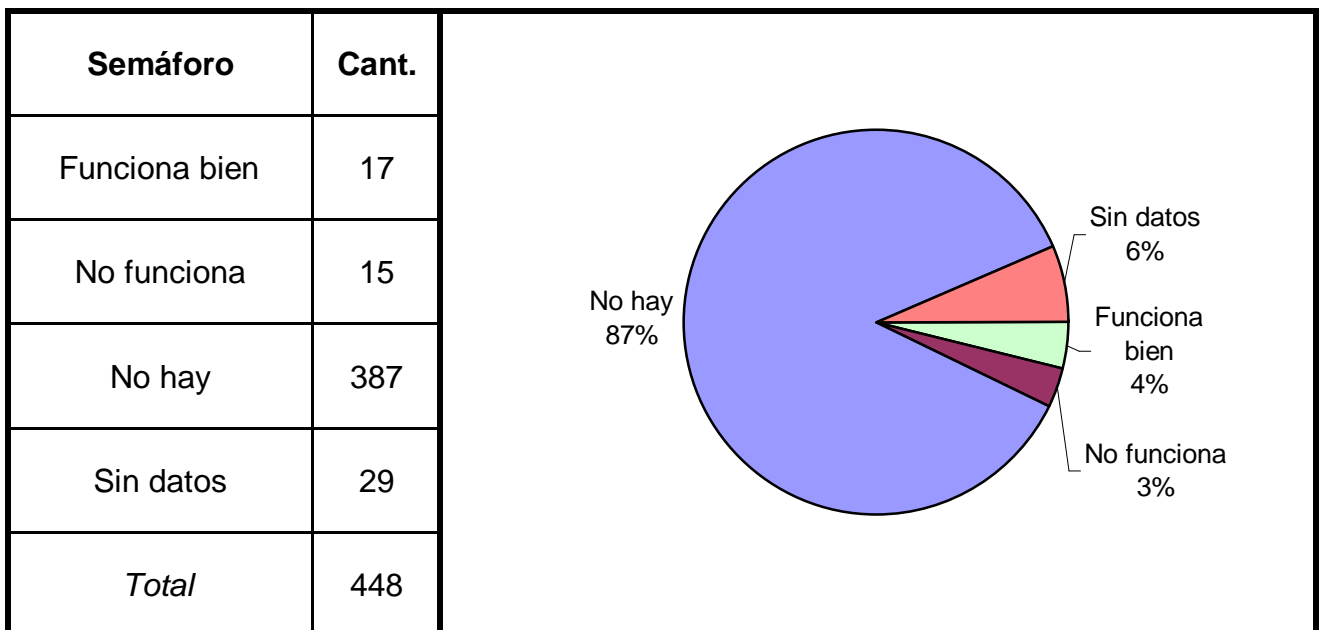
Cuadro 3. Distribución de frecuencias de homicidios culposos en hechos de tránsito según condiciones climáticas



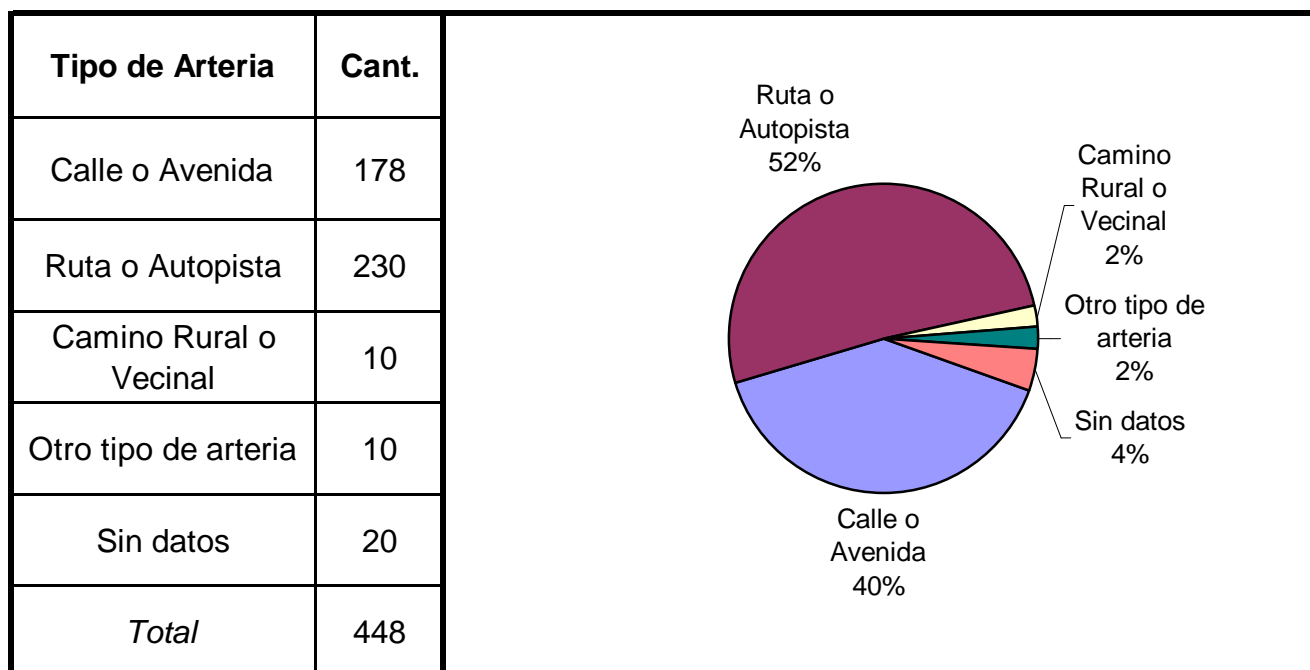
Cuadro 4. Distribución de frecuencias de homicidios culposos en hechos de tránsito según se trate de hechos ocurridos en intersección de calles



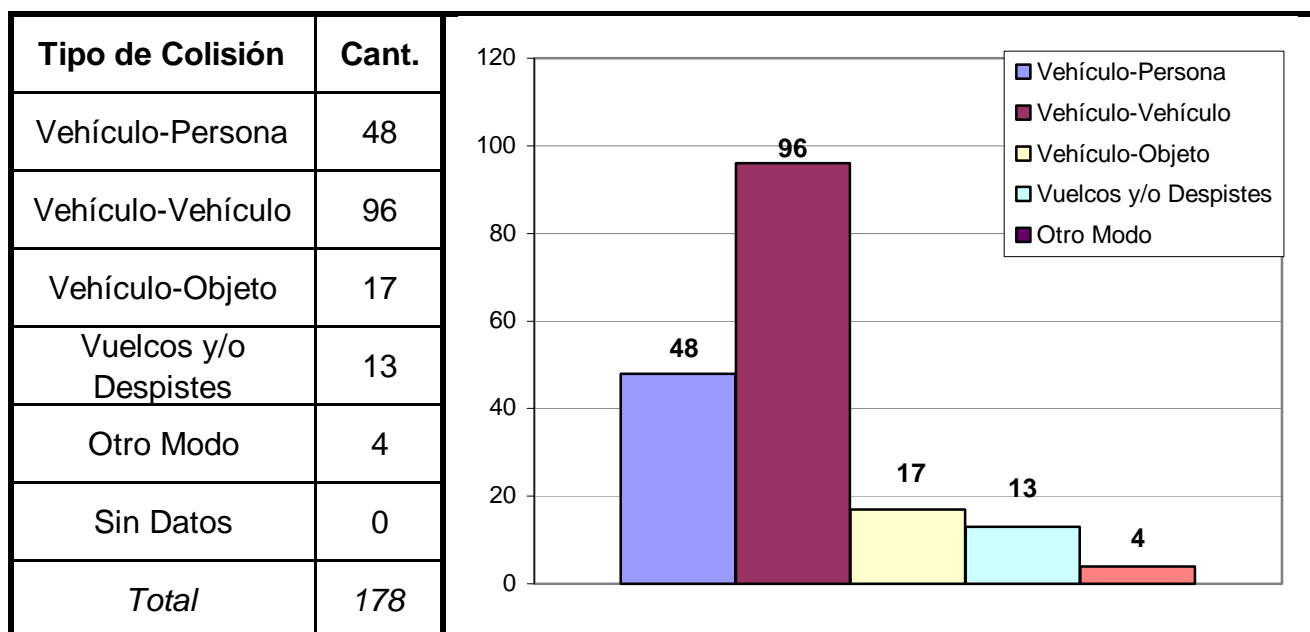
Cuadro 5. Distribución de frecuencias de homicidios culposos en hechos de tránsito según existencia y/o funcionamiento de semáforo



Cuadro 6. Distribución de frecuencias de homicidios culposos en hechos de tránsito según tipo de arteria

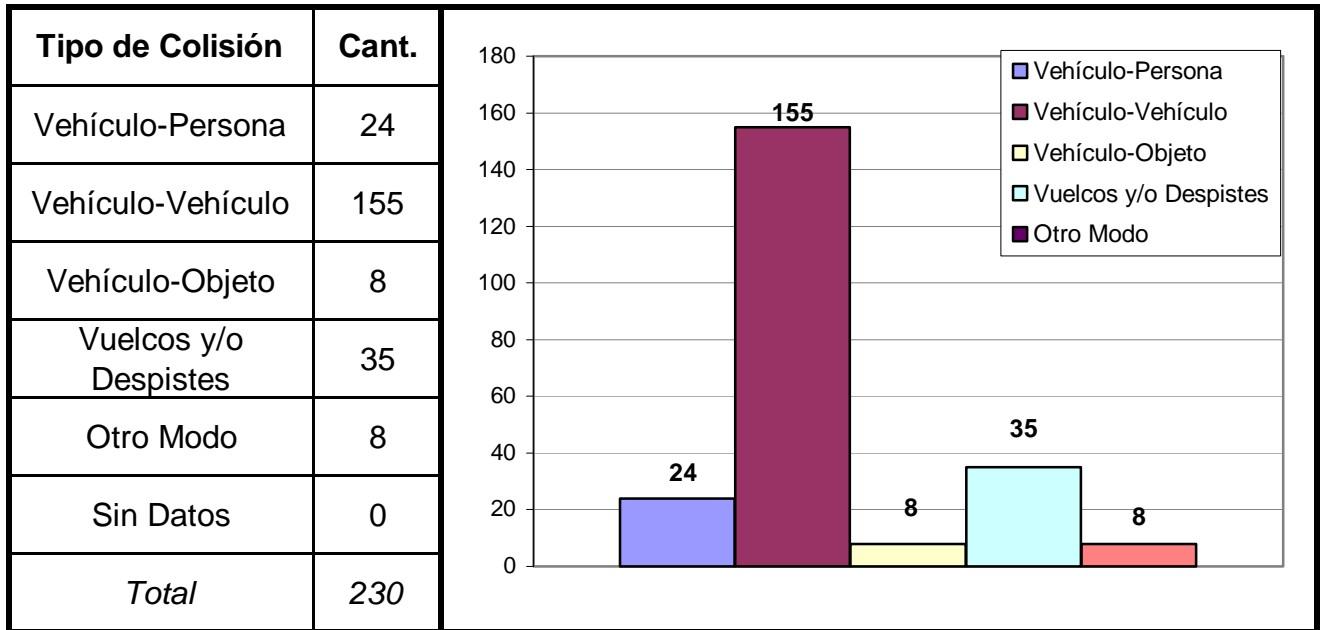


Cuadro 7. Modo de producción de los hechos ocurridos en Calle o Avenida



(Aclaración: el total de tipos de colisión puede no coincidir con el total de hechos debido a que las categorías consideradas no son excluyentes de modo que se puede dar más de una modalidad por hecho)

Cuadro 8. Modo de producción de los hechos ocurridos en Rutas o Autopistas



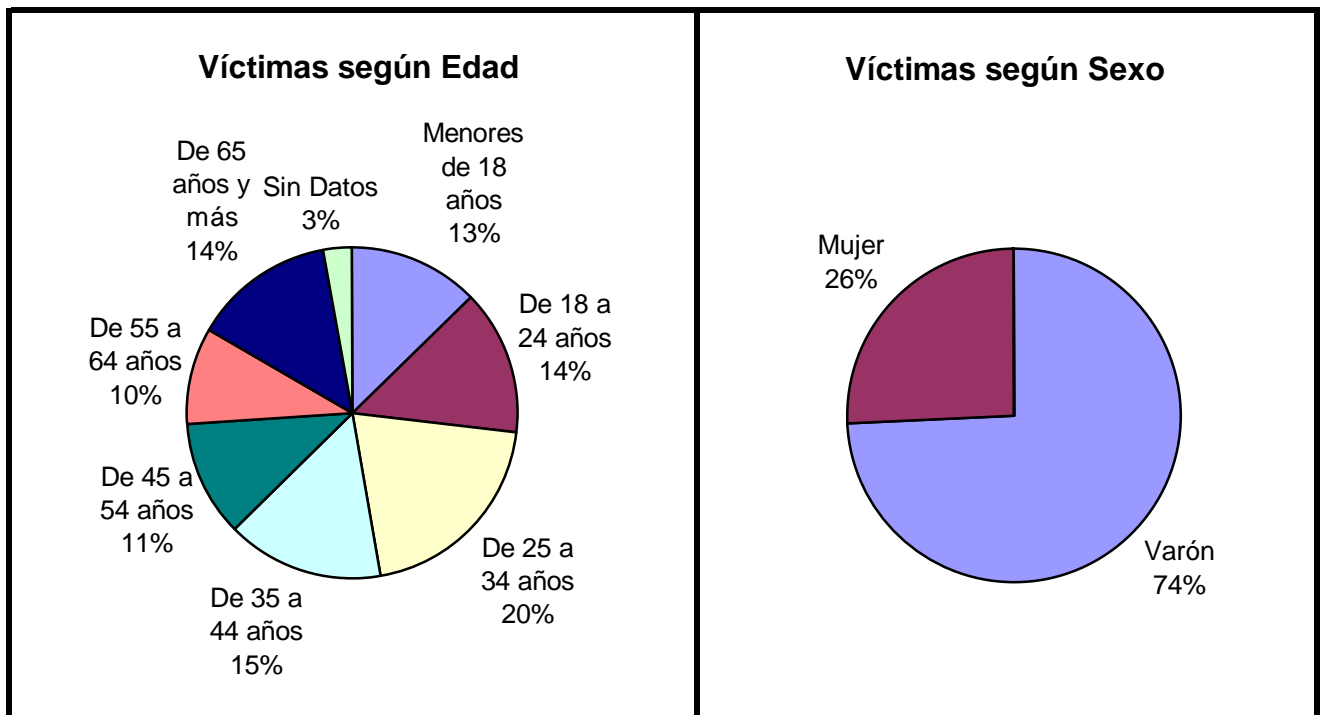
(Aclaración: el total de tipos de colisión puede no coincidir con el total de hechos debido a que las categorías consideradas no son excluyentes de modo que se puede dar más de una modalidad por hecho)

Serie personas

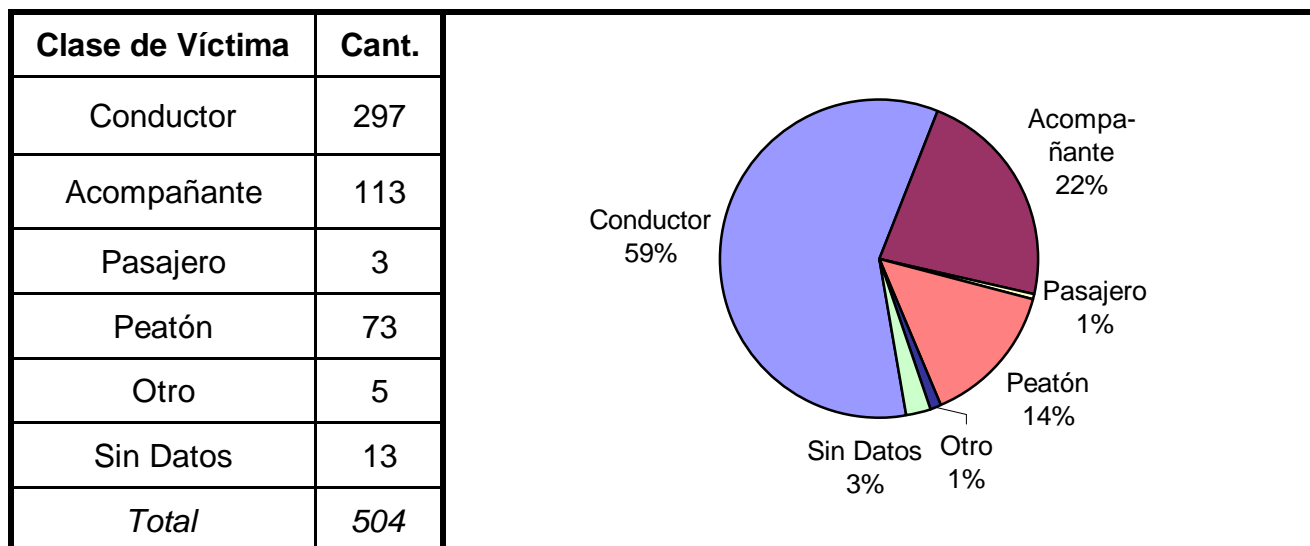
En esta serie de cuadros se presenta información resumida acerca de las personas involucradas en homicidios culposos en hechos de tránsito.

Cuadro 1. Víctimas de homicidios culposos en hechos de tránsito según sexo por grupo de edades

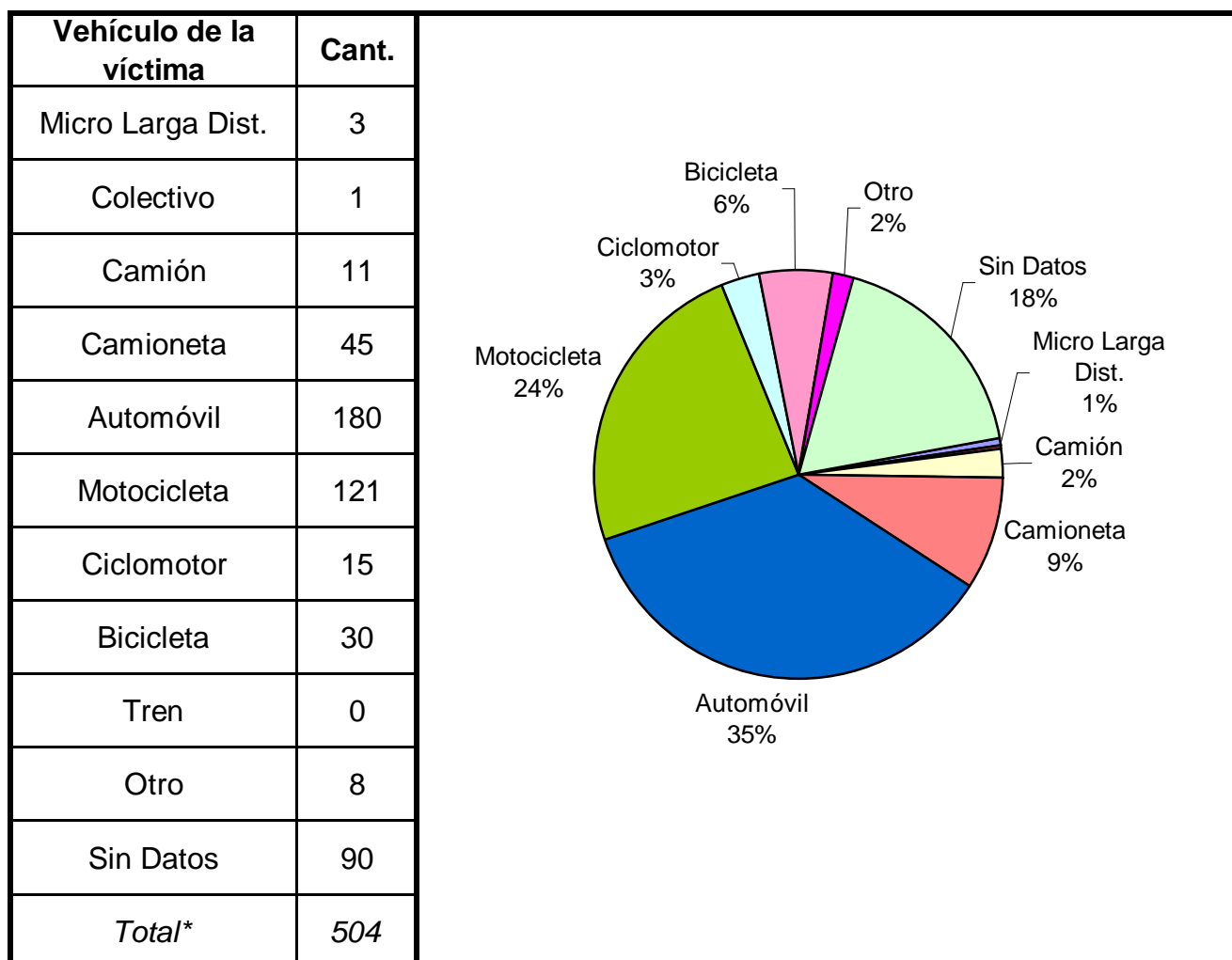
Grupo de edad	Varón	Mujer	Sin Datos	Total
Menores de 18 años	38	26	0	64
De 18 a 24 años	61	11	0	72
De 25 a 34 años	83	19	0	102
De 35 a 44 años	64	13	0	77
De 45 a 54 años	40	17	0	57
De 55 a 64 años	38	10	0	48
De 65 años y más	41	29	0	70
Sin Datos	9	5	0	14
Total	374	130	0	504



Cuadro 2. Clase de víctima



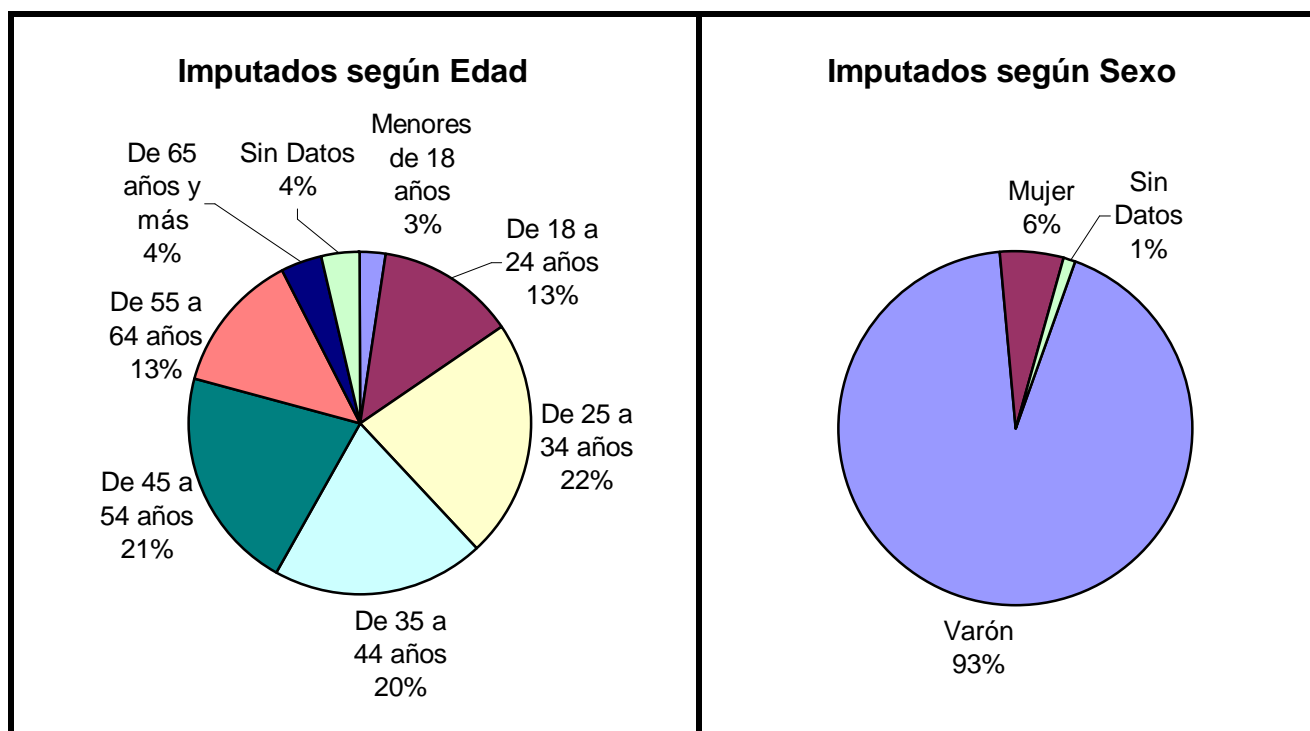
Cuadro 3. Tipo de vehículo de la víctima



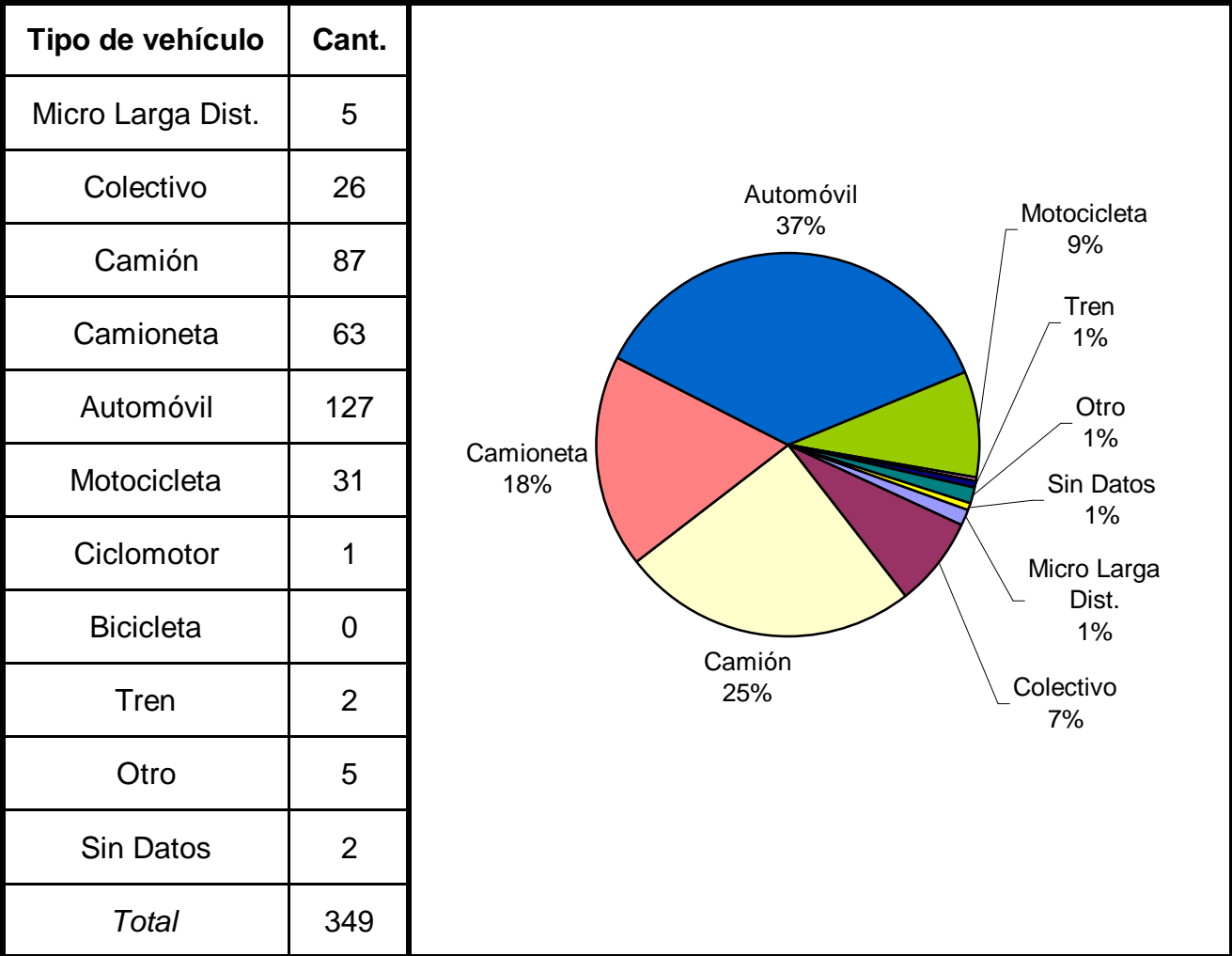
* Se encuentran excluidos los peatones

Cuadro 4. Imputados de homicidios culposos en hechos de tránsito según sexo por grupo de edades

Grupo de edad	Varón	Mujer	Sin Datos	Total
Menores de 18 años	8	1	0	9
De 18 a 24 años	43	2	0	45
De 25 a 34 años	74	5	0	79
De 35 a 44 años	66	4	0	70
De 45 a 54 años	70	3	0	73
De 55 a 64 años	43	4	0	47
De 65 años y más	13	0	0	13
Sin Datos	8	1	4	13
<i>Total</i>	<i>325</i>	<i>20</i>	<i>4</i>	<i>349</i>



Cuadro 5. Tipo de vehículo del imputado

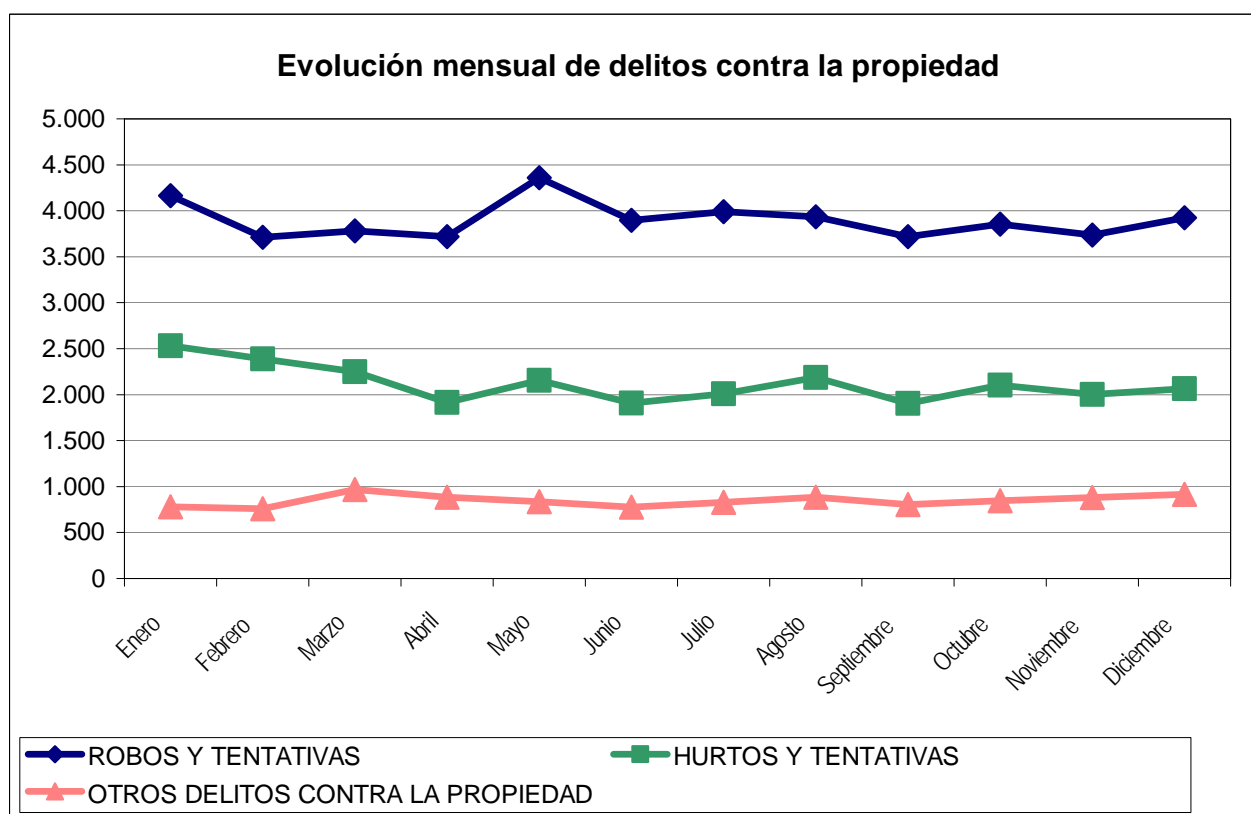


Reporte Anual del SAT - DELITOS CONTRA LA PROPIEDAD CÓRDOBA - AÑO 2007

Cuadro Resumen. Total de delitos contra la propiedad por mes

Hechos	ROBOS Y TENTATIVAS		HURTOS Y TENTATIVAS		OTROS DELITOS CONTRA LA PROPIEDAD	
	SNIC	SAT	SNIC	SAT	SNIC	SAT
Enero	4.165	4.162	2.532	2.530	780	781
Febrero	3.711	3.705	2.390	2.387	760	765
Marzo	3.782	3.754	2.251	2.242	969	875
Abril	3.719	3.996	1.915	2.163	884	873
Mayo	4.359	4.359	2.155	2.161	837	838
Junio	3.895	3.893	1.909	1.914	776	777
Julio	3.989	3.983	2.008	2.000	829	831
Agosto	3.934	3.936	2.186	2.176	886	899
Septiembre	3.718	3.722	1.903	1.905	805	806
Octubre	3.855	4.029	2.103	2.150	845	872
Noviembre	3.736	3.728	2.003	2.006	882	878
Diciembre	3.923	3.724	2.066	2.017	916	918
Total	46.786	46.991	25.421	25.651	10.169	10.113
Promedio	3899		2118		847	
Tasa c/100 mil hab.	1412,93		767,71		307,10	

Aclaración: El sistema de alerta temprana (SAT) de delitos contra la propiedad se implementó a partir del año 2001. Es posible encontrar algunas inconsistencias en la información enviada por la policía que no han podido subsanarse.



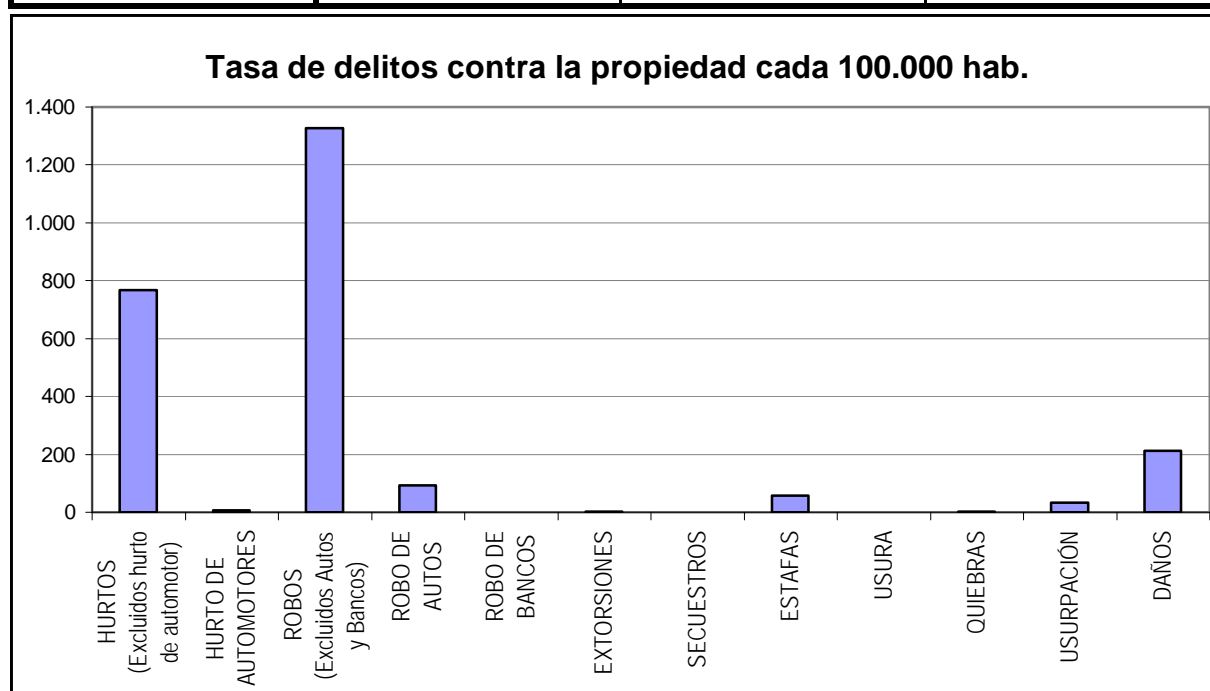
Reporte Anual del SAT - Delitos contra la Propiedad

CÓRDOBA - AÑO 2007

Cuadro Resumen de Delitos contra la Propiedad

Cantidad de hechos, tasa cada 100.000 habitantes y porcentaje respecto del total

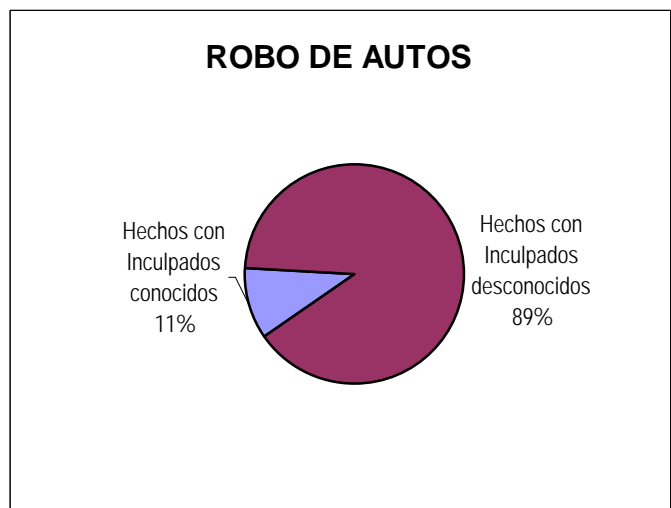
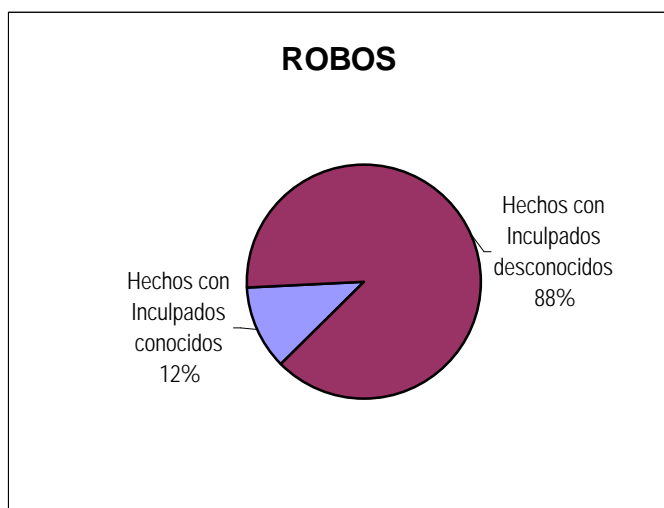
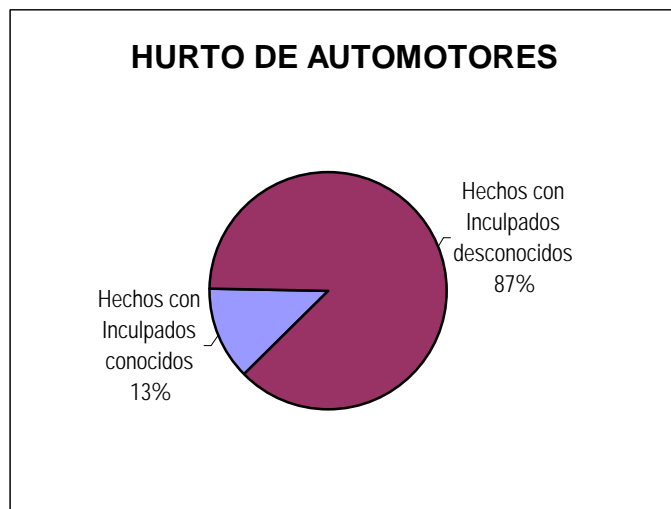
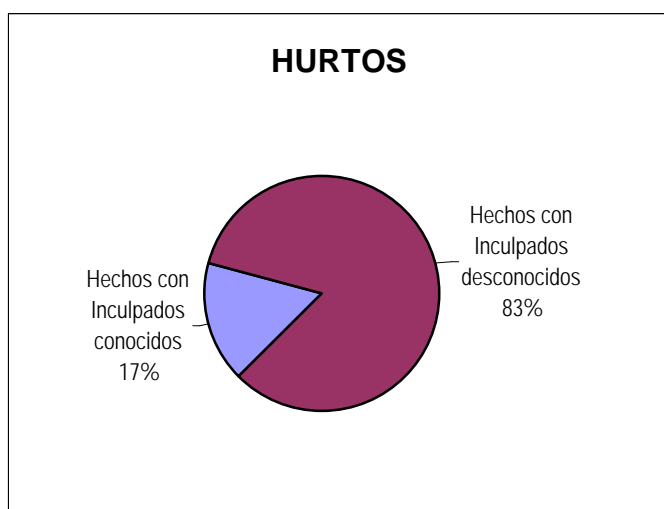
<i>Delitos contra la Propiedad</i>	Hechos	Tasa c/ 100.000 hab.	Porcentaje
HURTOS (Excluidos hurto de automotor)	25.425	767,83	30,7%
HURTO DE AUTOMOTORES	226	6,83	0,3%
ROBOS (Excluidos Autos y Bancos)	43.920	1.326,38	53,1%
ROBO DE AUTOS	3.071	92,74	3,7%
ROBO DE BANCOS	0	0,00	0,0%
EXTORSIONES	64	1,93	0,1%
SECUESTROS	8	0,24	0,0%
ESTAFAS	1.871	56,50	2,3%
USURA	0	0,00	0,0%
QUIEBRAS	64	1,93	0,1%
USURPACIÓN	1.097	33,13	1,3%
DAÑOS	7.009	211,67	8,5%
Total de delitos contra la	82.755	2.499,18	100%



Reporte Anual del SAT - Delitos contra la Propiedad CÓRDOBA - AÑO 2007

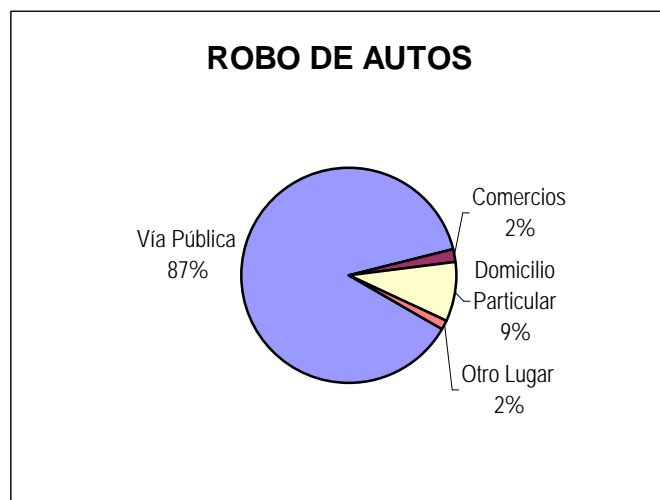
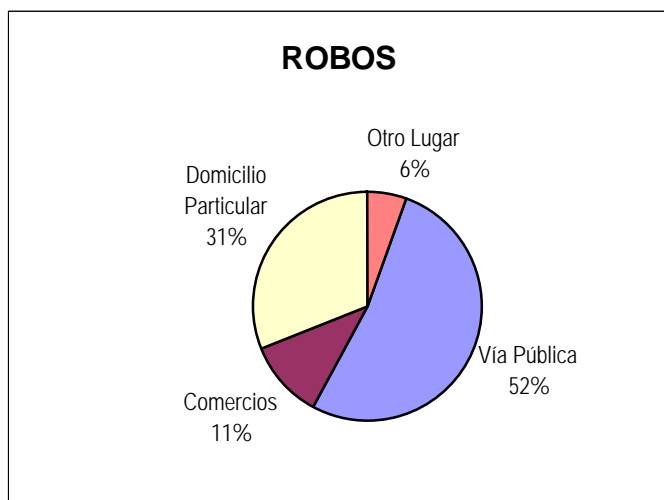
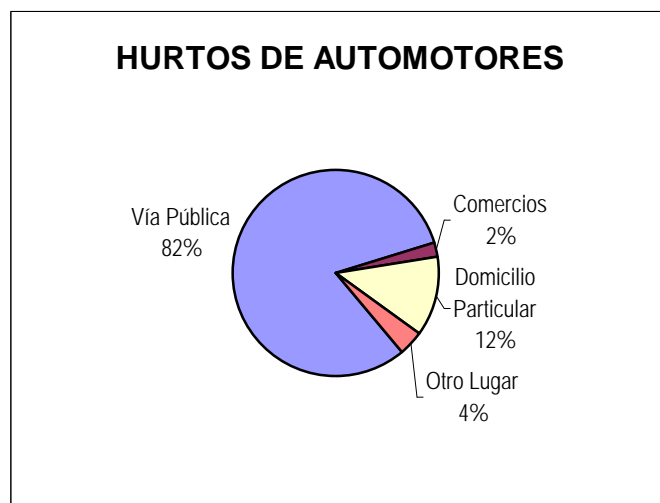
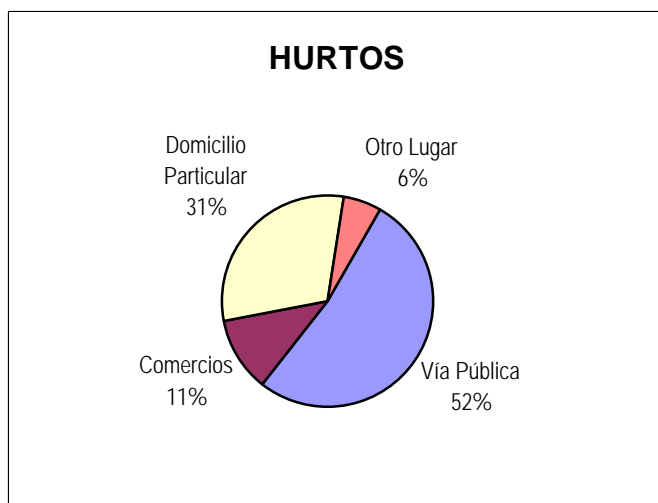
Distribución de hurto, hurto de automotores, robo, robo de banco y robo de automotores según inculpados conocidos, desconocidos y total

Delitos	Hechos con Inculpados conocidos	Tasa cada 100.000 hab.	Hechos con Inculpados desconocidos	Tasa cada 100.000 hab.	Cantidad Total de Hechos	Tasa cada 100.000 hab.
HURTOS (Excluidos hurto de automotor)	4.248	128,29	21.177	639,54	25.425	767,83
HURTO DE AUTOMOTORES	29	0,88	197	5,95	226	6,83
ROBOS (Excluidos Autos y Bancos)	5.144	155,35	38.776	1.171,03	43.920	1.326,38
ROBO DE AUTOS	323	9,75	2.748	82,99	3.071	92,74
ROBO DE BANCOS	0	0,00	0	0,00	0	0,00



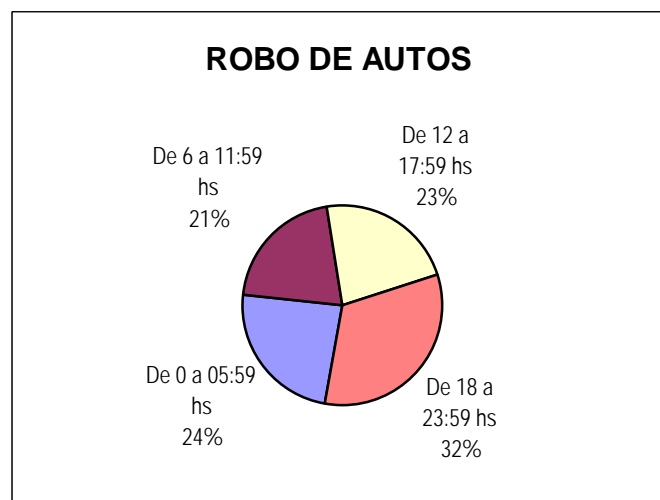
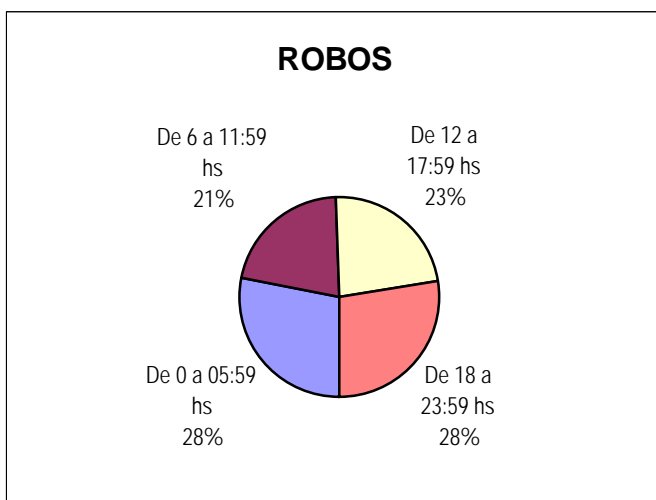
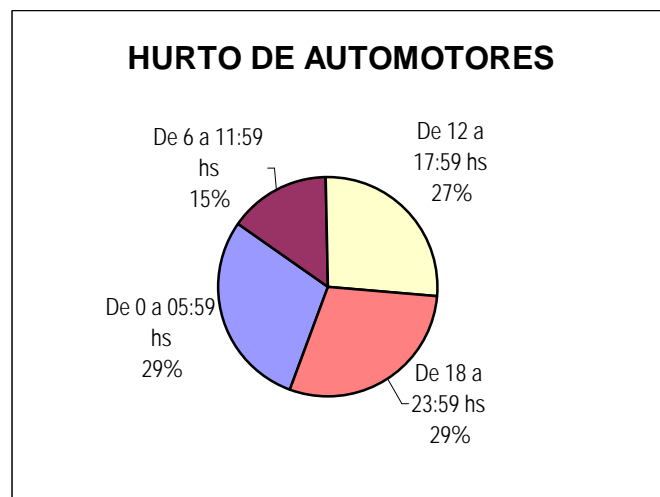
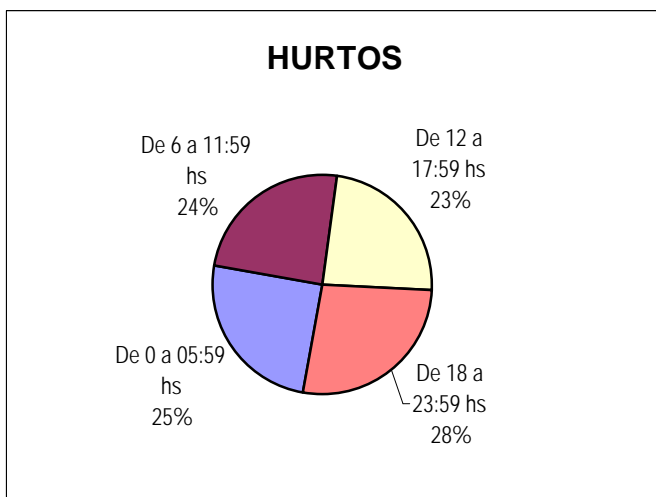
Distribución de hurto, hurto de automotores, robo y robo de automotores según tipo de lugar

Delitos	Vía Pública	Comercios	Domicilio Particular	Otro Lugar	Cantidad Total de Hechos
HURTOS (Excluidos hurto de automotor)	13.312	2.875	7.836	1.466	25.489
HURTO DE AUTOMOTORES	185	5	28	9	227
ROBOS (Excluidos Autos y Bancos)	22.953	4.936	13.645	2.437	43.971
ROBO DE AUTOS	2.667	62	264	46	3.039



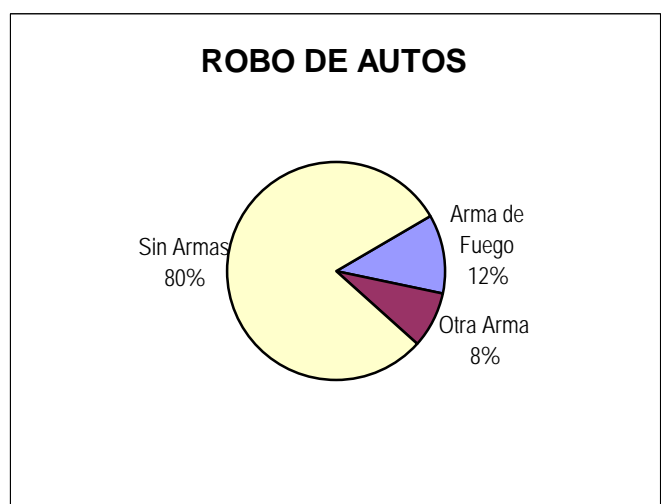
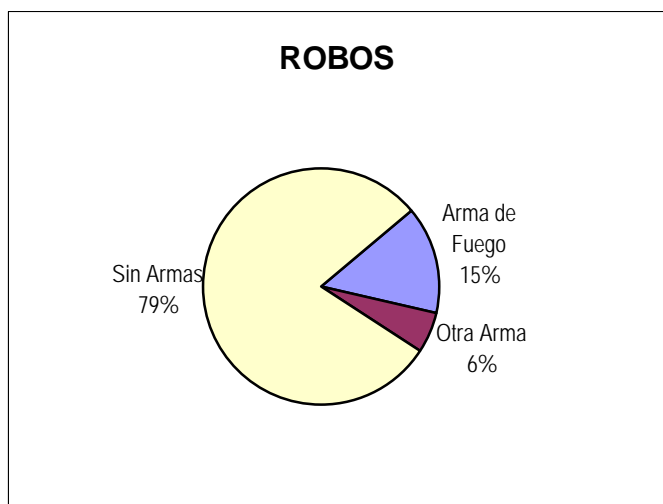
Distribución de hurto, hurto de automotores, robo y robo de automotores según horario

Delitos	De 0 a 05:59 hs	De 6 a 11:59 hs	De 12 a 17:59 hs	De 18 a 23:59 hs	Cantidad Total de Hechos
HURTOS (Excluidos hurto de automotor)	6.311	6.131	5.893	6.795	25.130
HURTO DE AUTOMOTORES	66	34	60	66	226
ROBOS (Excluidos Autos y Bancos)	11.983	9.149	9.837	11.793	42.762
ROBO DE AUTOS	727	640	688	1.001	3.056
ROBO DE BANCOS	0	0	0	0	0



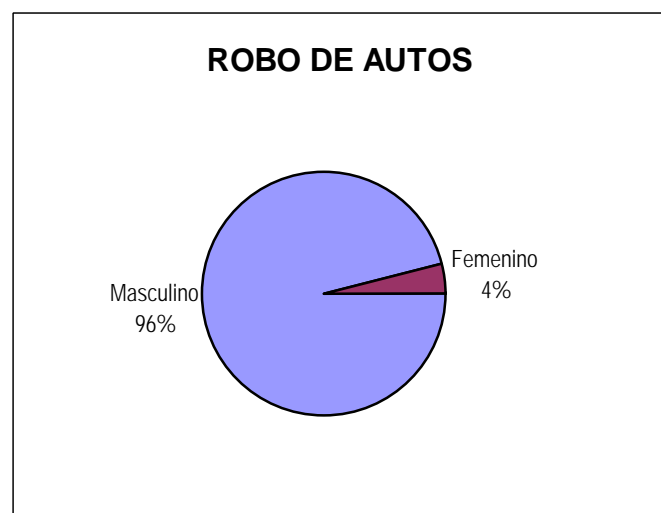
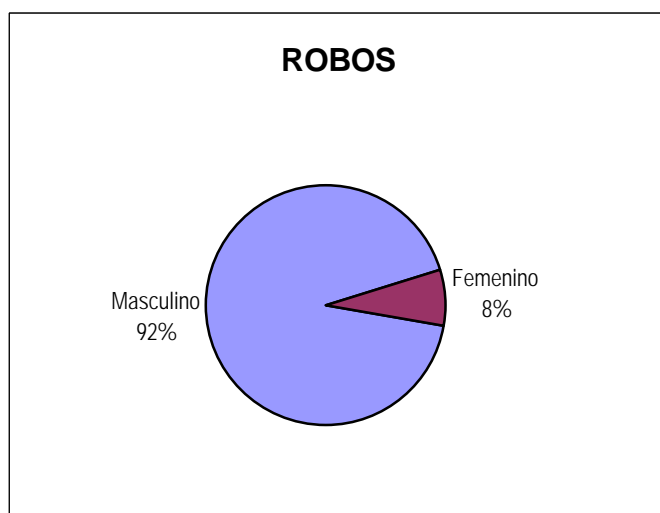
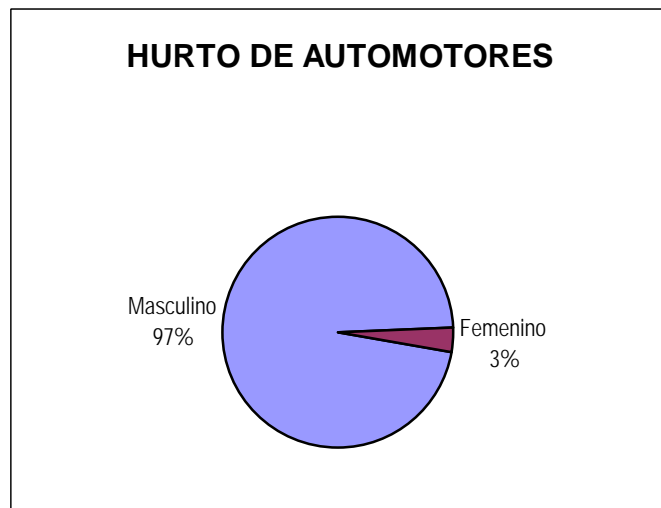
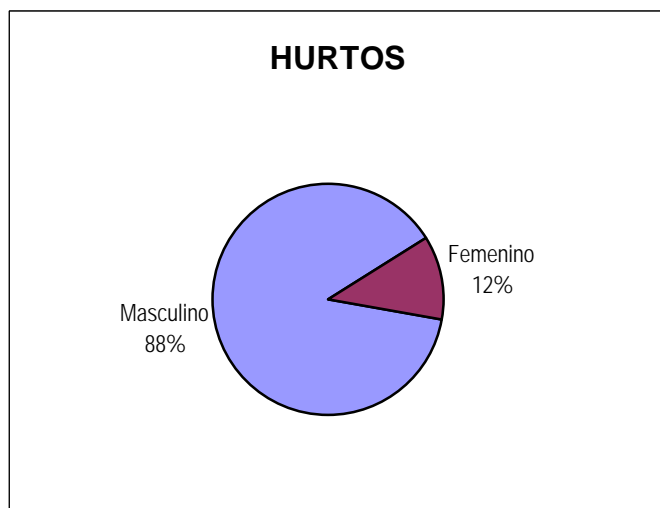
Distribución de robo y robo de automotores según arma

Delitos	Arma de Fuego	Otra Arma	Sin Armas	Cantidad Total de Hechos
ROBOS (Excluidos Autos y Bancos)	6.246	2.434	33.891	42.571
ROBO DE AUTOS	345	241	2.360	2.946
ROBO DE BANCOS	0	0	0	0



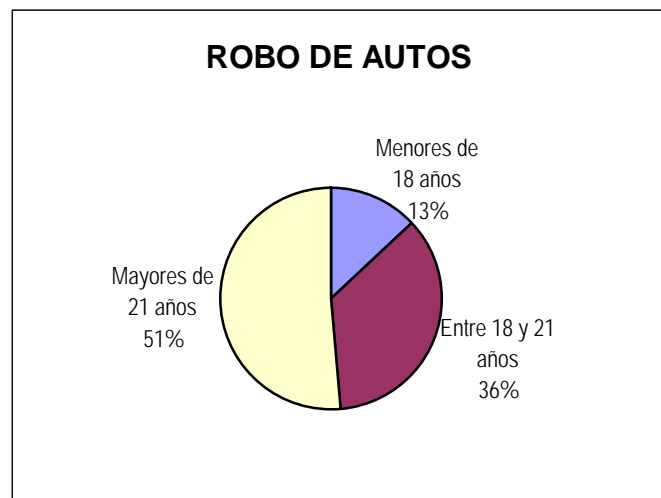
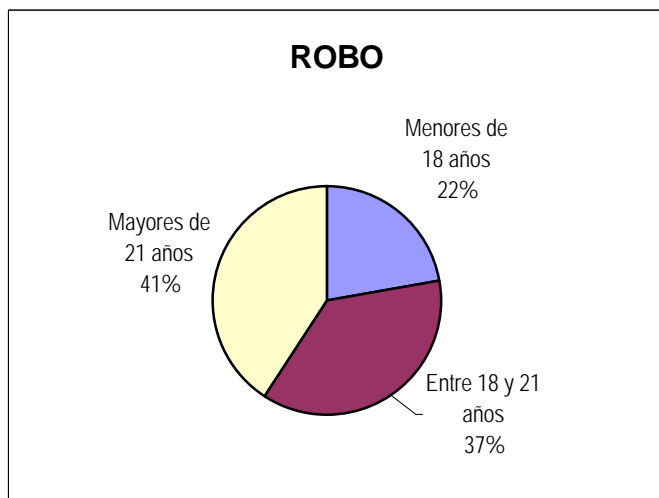
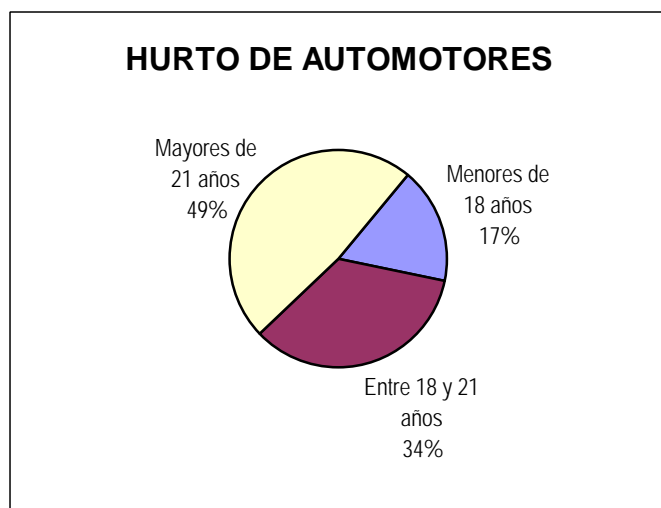
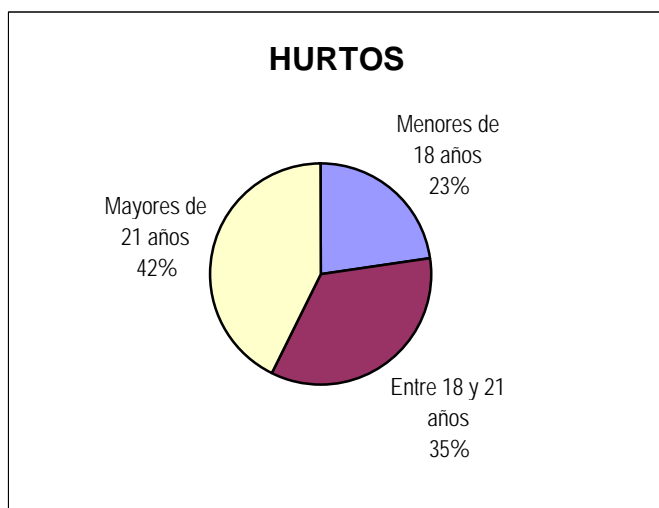
Distribución de inculpados conocidos según sexo

Delitos	Masculino	Femenino	Cantidad Total de Inculpados conocidos
HURTOS (Excluidos hurto de automotor)	4.017	531	4.548
HURTO DE AUTOMOTORES	28	1	29
ROBOS (Excluidos Autos y Bancos)	5.398	438	5.836
ROBO DE AUTOS	328	13	341
ROBO DE BANCOS	0	0	0



Distribución de inculpados conocidos según grupos de edad

Delitos	Menores de 18 años	Entre 18 y 21 años	Mayores de 21 años	Cantidad Total de Inculpados conocidos
HURTOS (Excluidos hurto de automotor)	1.064	1.616	1.995	4.675
HURTO DE AUTOMOTORES	5	10	14	29
ROBOS (Excluidos Autos y Bancos)	1.322	2.187	2.417	5.926
ROBO DE AUTOS	45	122	176	343
ROBO DE BANCOS	0	0	0	0

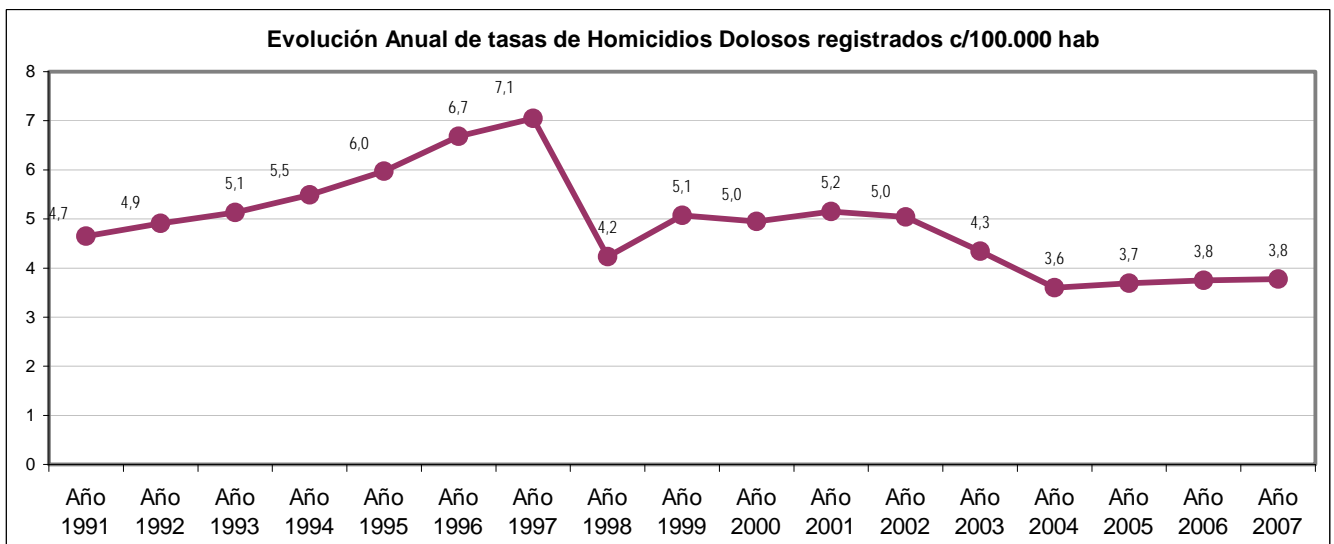
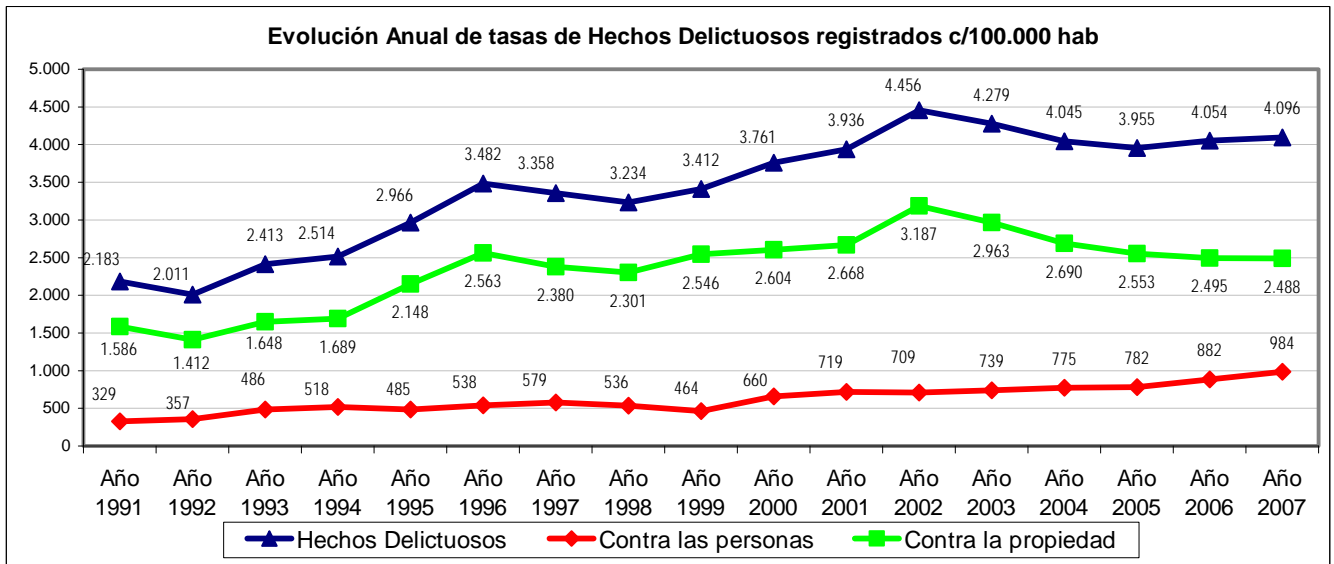


CÓRDOBA

Evolución anual de Hechos Delictuosos registrados												
Delito	Año 1991		Año 1992		Año 1993		Año 1994		Año 1995		Año 1996	
	V.Abs.	Tasa	V.Abs.	Tasa	V.Abs.	Tasa	V.Abs.	Tasa	V.Abs.	Tasa	V.Abs.	Tasa
Hechos Delictuosos	61.078	2.183,00	56.956	2.011,00	69.126	2.413,00	72.837	2.514,00	86.897	2.966,00	103.142	3.482,00
Contra las personas	9.219	329,00	10.105	357,00	13.914	486,00	15.019	518,00	14.215	485,00	15.942	538,00
Contra la propiedad	44.382	1.586,00	39.997	1.412,00	47.219	1.648,00	48.922	1.689,00	62.939	2.148,00	75.928	2.563,00
Homicidios Dolosos	130	4,65	139	4,91	147	5,13	159	5,49	175	5,97	198	6,68

Delito	Año 1997		Año 1998		Año 1999		Año 2000		Año 2001		Año 2002	
	V.Abs.	Tasa	V.Abs.	Tasa	V.Abs.	Tasa	V.Abs.	Tasa	V.Abs.	Tasa	V.Abs.	Tasa
Hechos Delictuosos	100.563	3.358,00	97.900	3.234,00	104.362	3.412,00	116.250	3.761,00	123.768	3.936,21	141.349	4.455,89
Contra las personas	17.330	579,00	16.213	536,00	14.204	464,00	20.401	660,00	22.592	718,50	22.480	708,66
Contra la propiedad	71.282	2.380,00	69.668	2.301,00	77.900	2.546,00	80.487	2.604,00	83.893	2.668,06	101.085	3.186,61
Homicidios Dolosos	211	7,05	128	4,23	155	5,07	153	4,95	162	5,15	160	5,04

Delito	Año 2003		Año 2004		Año 2005		Año 2006		Año 2007		A partir del año 2001, las tasas se calcularon sobre la base del censo 2001 y las proyecciones realizadas por el Indec.
	V.Abs.	Tasa	V.Abs.	Tasa	V.Abs.	Tasa	V.Abs.	Tasa	V.Abs.	Tasa	
Hechos Delictuosos	136.892	4.278,73	130.519	4.045,21	128.714	3.955,22	133.093	4.054,40	135.621	4.095,73	
Contra las personas	23.657	739,43	24.996	774,71	25.450	782,05	28.943	881,69	32.573	983,70	
Contra la propiedad	94.804	2.963,22	86.798	2.690,16	83.074	2.552,76	81.916	2.495,40	82.376	2.487,74	
Homicidios Dolosos	139	4,34	116	3,60	120	3,69	123	3,75	125	3,77	



Provincia de Córdoba - Año 2007

CANTIDAD DE SENTENCIAS CONDENATORIAS*: 1744

DISTRIBUCIÓN DE HECHOS DELICTIVOS Y SENTENCIAS CONDENATORIAS
POR TIPO DE DELITO

Tipo de Delito	Año 2007		
	Cantidad de hechos delictivos	**Sentencias Condenatorias según delito	PORCENTAJE
<i>Homicidios Dolosos</i>	125	47	37,60%
Total de Delitos contra las personas	32.573	251	0,77%
<i>Robos</i>	46.786	852	1,82%
Total de Delitos contra la Propiedad	82.376	1.161	1,41%
Delitos contra el Honor	53	0	0,00%
Delitos contra la Integridad sexual	1.609	180	11,19%
Delitos contra el Estado Civil	1	0	0,00%
Delitos contra la Libertad	14.165	344	2,43%
Delitos contra la Seguridad Pública	220	128	58,18%
Delitos contra el Orden Público	15	7	46,67%
Delitos contra la Seguridad de la Nación	5	0	0,00%
Delitos contra los Poderes Públicos	5	0	0,00%
Delitos contra la Administración Pública	1.586	232	14,63%
Delitos contra la Fe Pública	367	10	2,72%
Delitos previstos en Leyes Especiales	2.123	24	1,13%
Delitos previstos en Ley 23.737	523	142	27,15%

* Los datos referidos a sentencias condenatorias en sede penal son suministrados por el Registro Nacional de Reincidencia y Estadística Criminal. No se incluyen las absoluciones.

** El total de esta columna no coincide con el total de sentencias condenatorias debido a que estas pueden incluir más de un delito.