

SISTEMA NACIONAL DE INFORMACIÓN CRIMINAL

AÑO 2005

Informe provincia de: CHUBUT

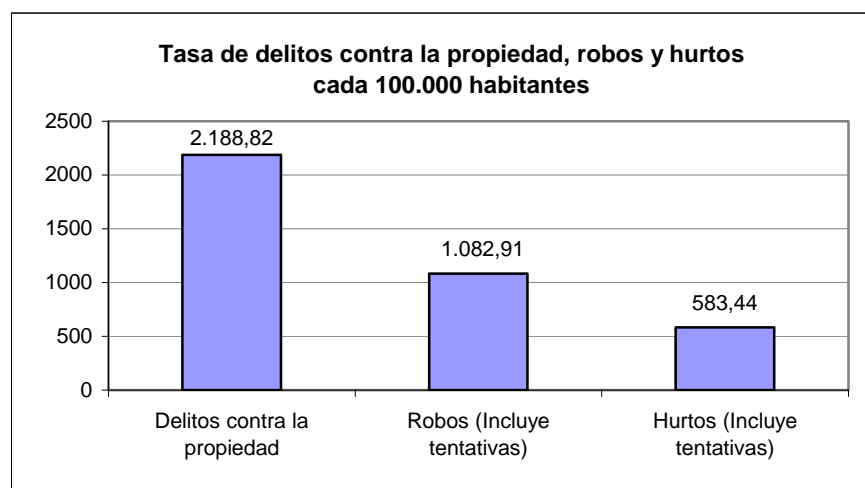
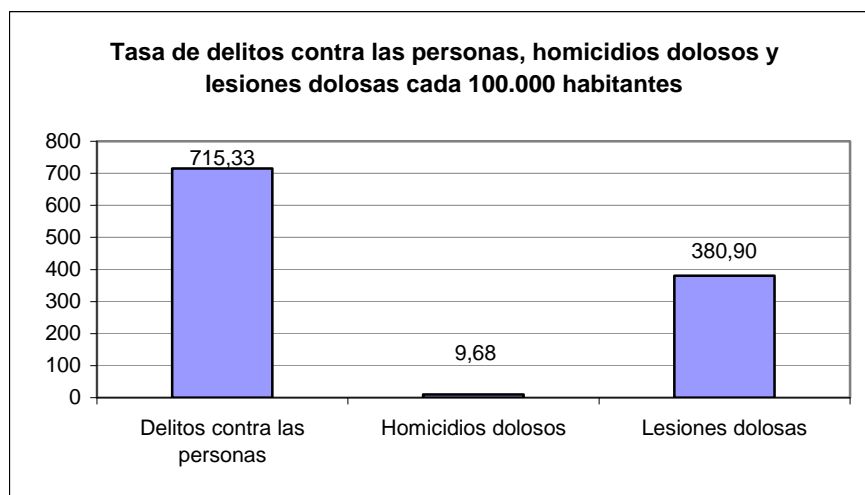
Fuente: Dirección Nacional de Política Criminal - Ministerio de Justicia y DD. HH.

HECHOS DELICTIVOS REGISTRADOS		CHUBUT	
TOTAL AÑO 2005			
Tipo de Delito	Total de hechos	Tasa cada 100.000 hab.	
DELITOS CONTRA LAS PERSONAS			
Homicidios dolosos	40	9,68	
Homicidios dolosos en grado de tentativa	36	8,71	
Homicidios culposos en accidentes de tránsito	14	3,39	
Homicidios culposos por otros hechos	2	0,48	
Lesiones dolosas	1.574	380,90	
Lesiones culposas en accidentes de tránsito	265	64,13	
Lesiones culposas por otros hechos	6	1,45	
Otros delitos contra las personas	1.019	246,59	
Total de delitos contra las personas	2.956	715,33	
DELITOS CONTRA LA INTEGRIDAD SEXUAL Y EL HONOR			
Delitos contra el honor	1	0,24	
Violaciones	23	5,57	
Otros delitos contra la integridad sexual	61	14,76	
Total de delitos contra la integridad sexual y el honor	85	20,57	
DELITOS CONTRA LA LIBERTAD			
Amenazas	1.607	388,88	
Otros delitos contra la libertad	256	61,95	
Total de delitos contra la libertad	1.863	450,83	
DELITOS CONTRA LA PROPIEDAD			
Robos y tentativas de robo (excluye los agravados por el resultado de lesiones y/o muertes)	4.473	1.082,43	
Robos agravados y tentativas de robo agravado por el resultado de lesiones y/o muerte.	2	0,48	
Hurtos y tentativa de hurto.	2.411	583,44	
Otros delitos contra la propiedad	2.159	522,46	
Total de delitos contra la propiedad	9.045	2.188,82	
DELITOS CONTRA EL ESTADO Y LA COMUNIDAD			
Delitos contra la seguridad pública	146	35,33	
Delitos contra el orden público	6	1,45	
Delitos contra la seguridad de la nación	0	0,00	
Delitos contra los poderes públicos y el orden constitucional	0	0,00	
Delitos contra la administración pública	559	135,27	
Delitos contra la fe pública	143	34,60	
Total de delitos contra el estado y la comunidad	854	206,66	
DELITOS CONTRA EL ESTADO CIVIL			
LEY 23.737 (estupefacientes)	105	25,41	
OTROS DELITOS PREVISTOS EN LEYES ESPECIALES	151	36,54	
TOTAL DE HECHOS DELICTIVOS	15.060	3.644,40	

CHUBUT

TASAS DE HECHOS DELICTIVOS, DELITOS CONTRA LAS PERSONAS, HOMICIDIOS DOLOSOS Y LESIONES DOLOSAS, DELITOS CONTRA LA PROPIEDAD, ROBOS Y HURTOS AÑO 2005

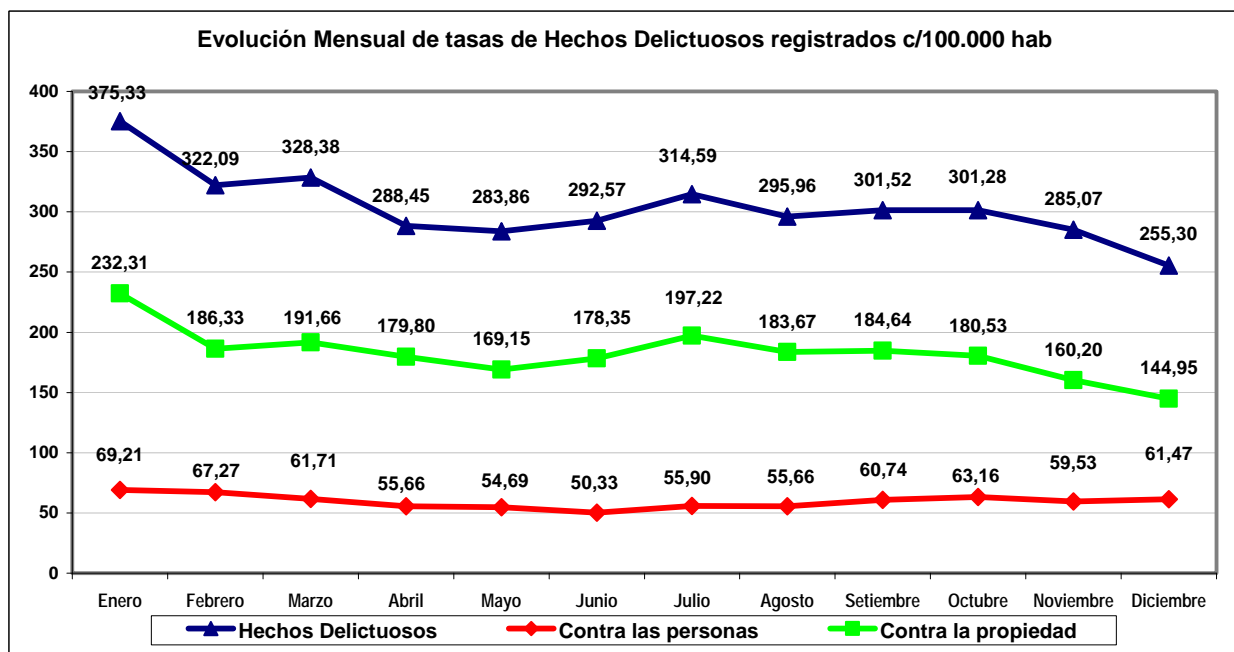
TIPO DE DELITO	CANTIDAD	TASA CADA 100.000 HAB.
Total de Hechos Delictivos	15.060	3.644,40
<i>Delitos contra las personas</i>	2.956	715,33
Homicidios dolosos	40	9,68
Lesiones dolosas	1.574	380,90
<i>Delitos contra la propiedad</i>	9.045	2.188,82
Robos (Incluye tentativas)	4.475	1.082,91
Hurtos (Incluye tentativas)	2.411	583,44



CHUBUT

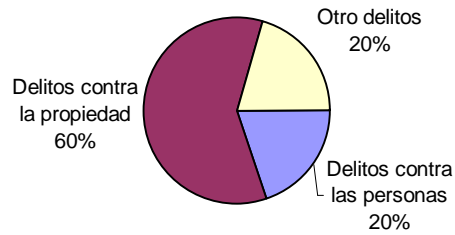
Evolución mensual de Hechos Delictuosos registrados - Año 2005												
Delito	Enero		Febrero		Marzo		Abril		Mayo		Junio	
	V.Abs.	Tasa	V.Abs.	Tasa	V.Abs.	Tasa	V.Abs.	Tasa	V.Abs.	Tasa	V.Abs.	Tasa
Hechos Delictuosos	1.551	375,33	1.331	322,09	1.357	328,38	1.192	288,45	1.173	283,86	1.209	292,57
<i>Contra las personas</i>	286	69,21	278	67,27	255	61,71	230	55,66	226	54,69	208	50,33
Homicidios Dolosos	5	1,21	6	1,45	3	0,73	3	0,73	2	0,48	2	0,48
Lesiones Dolosas	150	36,30	159	38,48	156	37,75	122	29,52	131	31,70	118	28,56
<i>Contra la propiedad</i>	960	232,31	770	186,33	792	191,66	743	179,80	699	169,15	737	178,35
Robos (con tentativa)	418	101,15	380	91,96	376	90,99	342	82,76	352	85,18	404	97,76
Hurtos (con tentativa)	250	60,50	217	52,51	234	56,63	205	49,61	187	45,25	176	42,59

Delito	Julio		Agosto		Setiembre		Octubre		Noviembre		Diciembre	
	V.Abs.	Tasa	V.Abs.	Tasa	V.Abs.	Tasa	V.Abs.	Tasa	V.Abs.	Tasa	V.Abs.	Tasa
Hechos Delictuosos	1.300	314,59	1.223	295,96	1.246	301,52	1.245	301,28	1.178	285,07	1.055	255,30
<i>Contra las personas</i>	231	55,90	230	55,66	251	60,74	261	63,16	246	59,53	254	61,47
Homicidios Dolosos	5	1,21	5	1,21	2	0,48	4	0,97	1	0,24	2	0,48
Lesiones Dolosas	113	27,35	117	28,31	127	30,73	124	30,01	130	31,46	127	30,73
<i>Contra la propiedad</i>	815	197,22	759	183,67	763	184,64	746	180,53	662	160,20	599	144,95
Robos (con tentativa)	422	102,12	395	95,59	393	95,10	380	91,96	322	77,92	291	70,42
Hurtos (con tentativa)	206	49,85	212	51,30	206	49,85	202	48,88	167	40,41	149	36,06

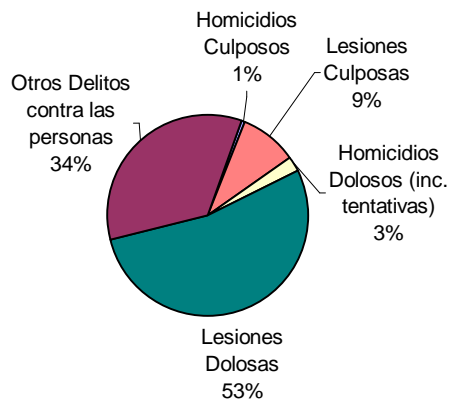


CHUBUT AÑO 2005

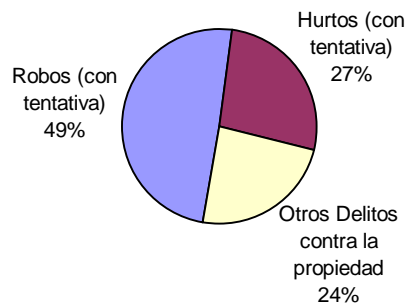
Distribución de hechos delictivos registrados



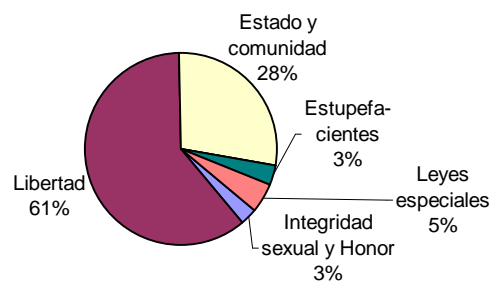
Distribución de delitos contra las personas



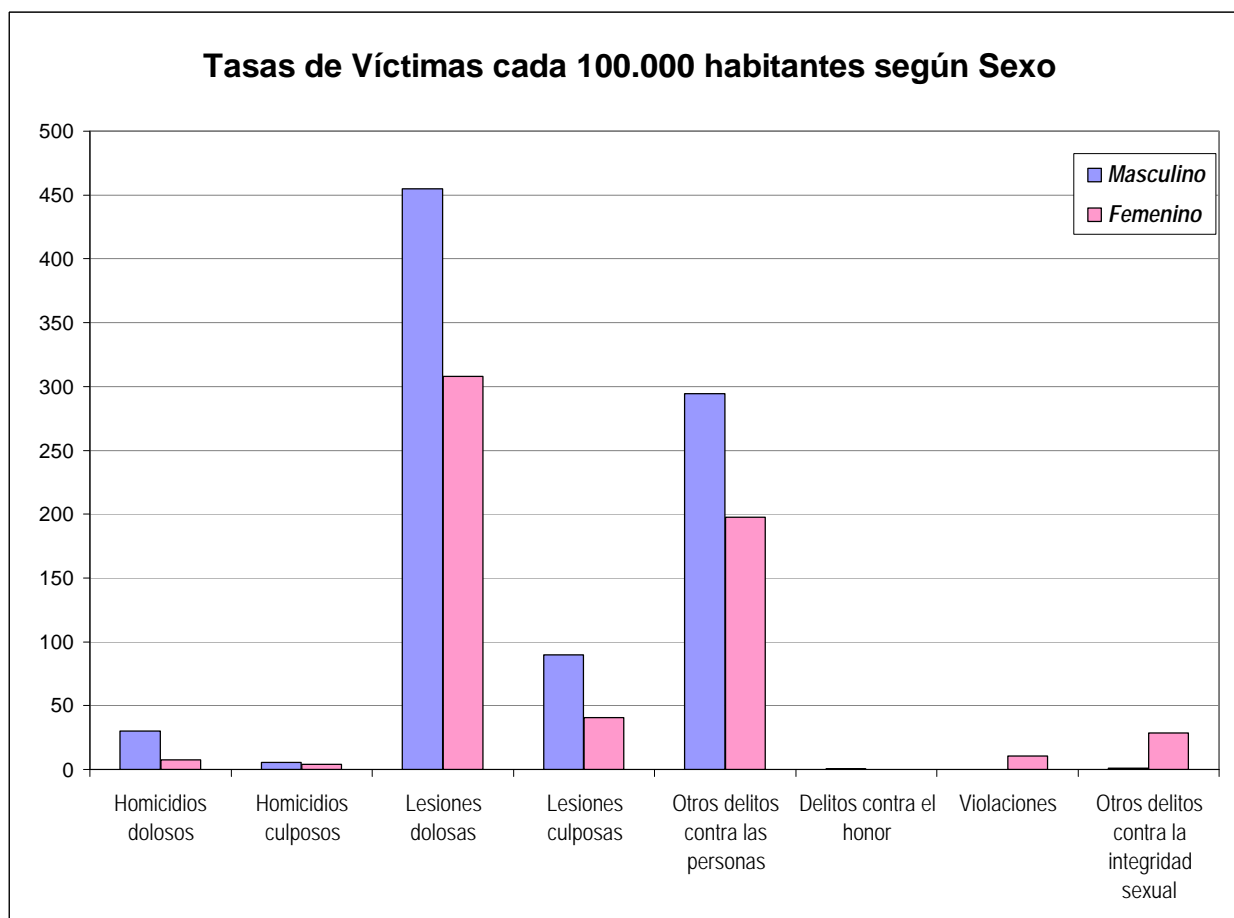
Distribución de delitos contra la propiedad



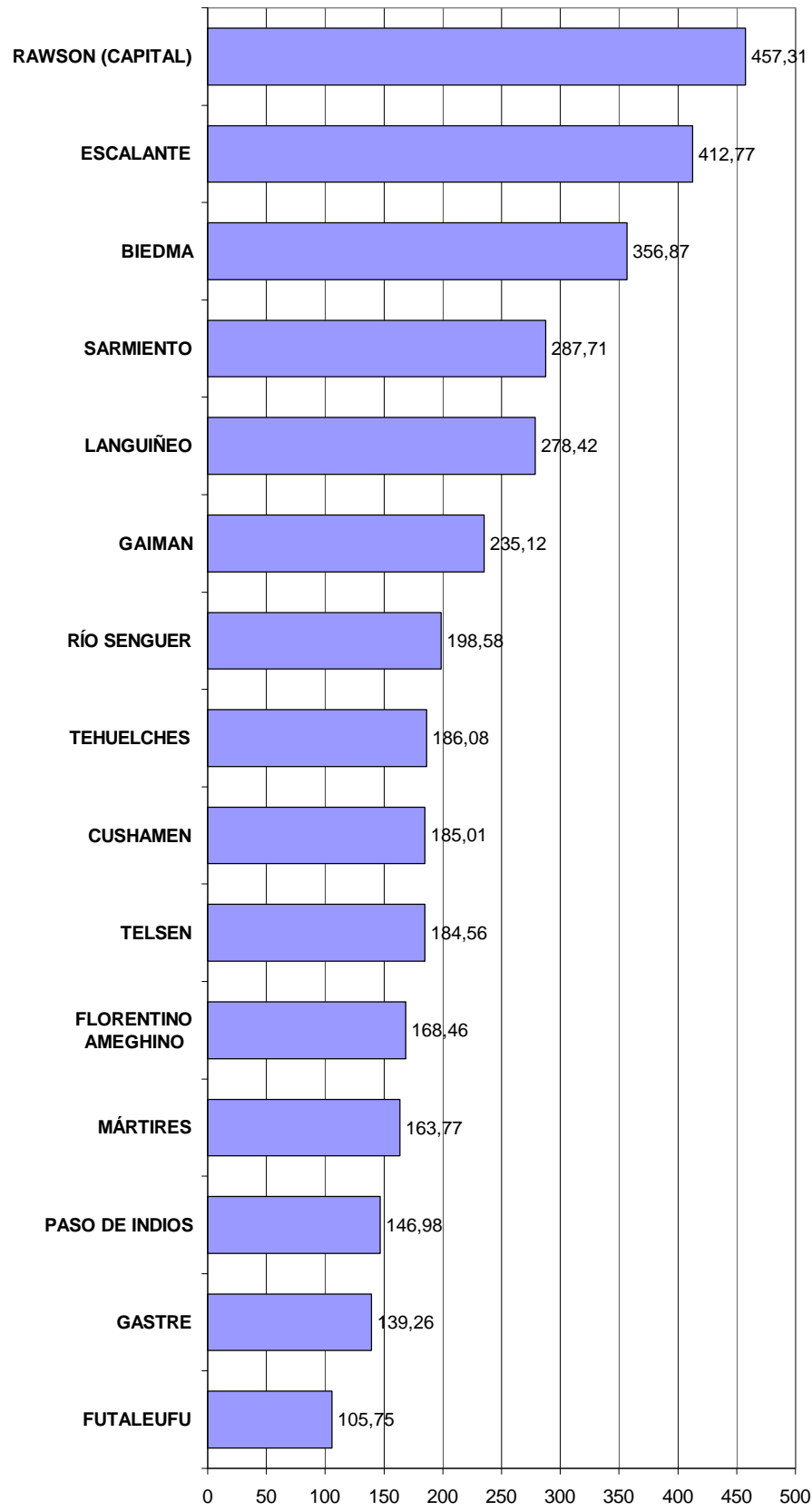
Distribución de otros hechos delictivos registrados



Delitos contra las Personas, contra la Integridad Sexual y el Honor HECHOS Y VICTIMAS			CHUBUT						
Año 2005									
Tipo de Delito	HECHOS			VICTIMAS					
	Total de Hechos	Tasa de Hechos c/100.000 hab.	Masculino	Tasa de Víctimas Masculinas c/100.000 hab.	Femenino	Tasa de Víctimas Femeninas c/100.000 hab.	No Consta	Total Víctimas	Tasa del total de Víctimas c/100.000 hab.
DELITOS CONTRA LAS PERSONAS									
Homicidios dolosos	40	9,68	34	16,42	6	2,91	0	40	9,68
Homicidios dolosos en grado de tentativa	36	8,71	28	13,52	9	4,37	0	37	8,95
Homicidios culposos en accidentes de tránsito	14	3,39	9	4,35	8	3,88	0	17	4,11
Homicidios culposos por otros hechos	2	0,48	2	0,97	0	0,00	0	2	0,48
Lesiones dolosas	1.574	380,90	942	454,96	635	307,98	0	1.577	381,62
Lesiones culposas en accidentes de tránsito	265	64,13	183	88,38	83	40,26	0	266	64,37
Lesiones culposas por otros hechos	6	1,45	3	1,45	1	0,49	0	4	0,97
Otros delitos contra las personas	1.019	246,59	610	294,61	407	197,40	0	1.017	246,11
Total de delitos contra las personas	2.956	715,33	1.811	874,66	1.149	557,27	0	2.960	716,30
DELITOS CONTRA LA INTEGRIDAD SEXUAL Y EL HONOR									
Delitos contra el honor	1	0,24	1	0,48	0	0,00	0	1	0,24
Violaciones	23	5,57	0	0,00	22	10,67	0	22	5,32
Otros delitos contra la integridad sexual	61	14,76	2	0,97	59	28,62	0	61	14,76
Total de delitos contra la integridad sexual y el honor	85	20,57	3	1,45	81	39,29	0	84	20,33
TOTALES	3.041	735,90	1.814	876,10	1.230	596,55	0	3.044	736,62



Tasas de Hechos Delictuosos registrados cada 10.000 hab. por Departamento



PLANILLA DE FRECUENCIAS SNIC POR DEPARTAMENTOS

DELITOS	FRECUENCIA	TASA C/10000 Hab.
BIEDMA		
DELITOS CONTRA LAS PERSONAS		
Homicidios Dolosos	1	0,17
Homicidios dolosos en grado de tentativa	9	1,53
Homicidios culposos en accidentes de tránsito	2	0,34
Homicidios culposos por otros hechos	0	0,00
Lesiones dolosas	106	18,07
Lesiones culposas en accidentes de tránsito	37	6,31
Lesiones culposas por otros hechos	0	0,00
Otros delitos contra las personas	44	7,50
Total de delitos contra las personas	199	33,91
DELITOS CONTRA LA INTEGRIDAD SEXUAL Y EL HONOR		
Delitos contra el honor	0	0,00
Violaciones	3	0,51
Otros delitos contra la integridad sexual	8	1,36
Total de delitos contra la integridad sexual y el honor	11	1,87
DELITOS CONTRA LA LIBERTAD		
Amenazas	91	15,51
Otros delitos contra la libertad	52	8,86
Total de delitos contra la libertad	143	24,37
DELITOS CONTRA LA PROPIEDAD		
Robos y tentativas de robo (ex. los agrav. por el res. de lesiones y/o muertes)	775	132,08
Robos agrav. y tentativas de robo agrav. por el res. de lesiones y/o muerte.	0	0,00
Hurtos y tentativa de hurto.	451	76,86
Otros delitos contra la propiedad	267	45,50
Total de delitos contra la propiedad	1.493	254,44
DELITOS CONTRA EL ESTADO Y LA COMUNIDAD		
Delitos contra la seguridad pública	19	3,24
Delitos contra el orden público	0	0,00
Delitos contra la seguridad de la nación	0	0,00
Delitos contra los poderes públicos y el orden constitucional	0	0,00
Delitos contra la administración pública	127	21,64
Delitos contra la fe pública	55	9,37
Total de delitos contra el estado y la comunidad	201	34,26
DELITOS CONTRA EL ESTADO CIVIL		
LEY 23.737 (estupefacientes)	26	4,43
OTROS DELITOS PREVISTOS EN LEYES ESPECIALES	21	3,58
TOTAL DE HECHOS DELICTUOSOS	2.094	356,87
CUSHAMEN		
DELITOS CONTRA LAS PERSONAS		
Homicidios Dolosos	2	1,17
Homicidios dolosos en grado de tentativa	2	1,17
Homicidios culposos en accidentes de tránsito	0	0,00
Homicidios culposos por otros hechos	0	0,00
Lesiones dolosas	42	24,51
Lesiones culposas en accidentes de tránsito	11	6,42
Lesiones culposas por otros hechos	0	0,00
Otros delitos contra las personas	27	15,76
Total de delitos contra las personas	84	49,03
DELITOS CONTRA LA INTEGRIDAD SEXUAL Y EL HONOR		
Delitos contra el honor	1	0,58
Violaciones	1	0,58
Otros delitos contra la integridad sexual	2	1,17
Total de delitos contra la integridad sexual y el honor	4	2,33
DELITOS CONTRA LA LIBERTAD		
Amenazas	27	15,76
Otros delitos contra la libertad	9	5,25
Total de delitos contra la libertad	36	21,01
DELITOS CONTRA LA PROPIEDAD		
Robos y tentativas de robo (ex. los agrav. por el res. de lesiones y/o muertes)	56	32,68
Robos agrav. y tentativas de robo agrav. por el res. de lesiones y/o muerte.	0	0,00
Hurtos y tentativa de hurto.	45	26,26
Otros delitos contra la propiedad	55	32,10
Total de delitos contra la propiedad	156	91,05
DELITOS CONTRA EL ESTADO Y LA COMUNIDAD		
Delitos contra la seguridad pública	7	4,09
Delitos contra el orden público	0	0,00
Delitos contra la seguridad de la nación	0	0,00
Delitos contra los poderes públicos y el orden constitucional	0	0,00
Delitos contra la administración pública	13	7,59
Delitos contra la fe pública	2	1,17
Total de delitos contra el estado y la comunidad	22	12,84
DELITOS CONTRA EL ESTADO CIVIL		
LEY 23.737 (estupefacientes)	2	1,17
OTROS DELITOS PREVISTOS EN LEYES ESPECIALES	13	7,59
TOTAL DE HECHOS DELICTUOSOS	317	185,01

DELITOS	FRECUENCIA	TASA C/10000 Hab.
ESCALANTE		
DELITOS CONTRA LAS PERSONAS		
Homicidios Dolosos	15	1,04
Homicidios dolosos en grado de tentativa	12	0,84
Homicidios culposos en accidentes de tránsito	6	0,42
Homicidios culposos por otros hechos	0	0,00
Lesiones dolosas	599	41,69
Lesiones culposas en accidentes de tránsito	75	5,22
Lesiones culposas por otros hechos	0	0,00
Otros delitos contra las personas	548	38,14
Total de delitos contra las personas	1.255	87,34
DELITOS CONTRA LA INTEGRIDAD SEXUAL Y EL HONOR		
Delitos contra el honor	0	0,00
Violaciones	7	0,49
Otros delitos contra la integridad sexual	17	1,18
Total de delitos contra la integridad sexual y el honor	24	1,67
DELITOS CONTRA LA LIBERTAD		
Amenazas	690	48,02
Otros delitos contra la libertad	89	6,19
Total de delitos contra la libertad	779	54,21
DELITOS CONTRA LA PROPIEDAD		
Robos y tentativas de robo (ex. los agrav. por el res. de lesiones y/o muertes)	1.853	128,96
Robos agrav. y tentativas de robo agrav. por el res. de lesiones y/o muerte.	0	0,00
Hurtos y tentativa de hurto.	751	52,27
Otros delitos contra la propiedad	913	63,54
Total de delitos contra la propiedad	3.517	244,76
DELITOS CONTRA EL ESTADO Y LA COMUNIDAD		
Delitos contra la seguridad pública	72	5,01
Delitos contra el orden público	4	0,28
Delitos contra la seguridad de la nación	0	0,00
Delitos contra los poderes públicos y el orden constitucional	0	0,00
Delitos contra la administración pública	192	13,36
Delitos contra la fe pública	16	1,11
Total de delitos contra el estado y la comunidad	284	19,76
DELITOS CONTRA EL ESTADO CIVIL		
LEY 23.737 (estupefacientes)	20	1,39
OTROS DELITOS PREVISTOS EN LEYES ESPECIALES		
	52	3,62
TOTAL DE HECHOS DELICTUOSOS	5.931	412,77
FLORENTINO AMEGHINO		
DELITOS CONTRA LAS PERSONAS		
Homicidios Dolosos	0	0,00
Homicidios dolosos en grado de tentativa	0	0,00
Homicidios culposos en accidentes de tránsito	0	0,00
Homicidios culposos por otros hechos	0	0,00
Lesiones dolosas	2	13,48
Lesiones culposas en accidentes de tránsito	5	33,69
Lesiones culposas por otros hechos	0	0,00
Otros delitos contra las personas	1	6,74
Total de delitos contra las personas	8	53,91
DELITOS CONTRA LA INTEGRIDAD SEXUAL Y EL HONOR		
Delitos contra el honor	0	0,00
Violaciones	0	0,00
Otros delitos contra la integridad sexual	0	0,00
Total de delitos contra la integridad sexual y el honor	0	0,00
DELITOS CONTRA LA LIBERTAD		
Amenazas	1	6,74
Otros delitos contra la libertad	0	0,00
Total de delitos contra la libertad	1	6,74
DELITOS CONTRA LA PROPIEDAD		
Robos y tentativas de robo (ex. los agrav. por el res. de lesiones y/o muertes)	3	20,22
Robos agrav. y tentativas de robo agrav. por el res. de lesiones y/o muerte.	0	0,00
Hurtos y tentativa de hurto.	5	33,69
Otros delitos contra la propiedad	6	40,43
Total de delitos contra la propiedad	14	94,34
DELITOS CONTRA EL ESTADO Y LA COMUNIDAD		
Delitos contra la seguridad pública	2	13,48
Delitos contra el orden público	0	0,00
Delitos contra la seguridad de la nación	0	0,00
Delitos contra los poderes públicos y el orden constitucional	0	0,00
Delitos contra la administración pública	0	0,00
Delitos contra la fe pública	0	0,00
Total de delitos contra el estado y la comunidad	2	13,48
DELITOS CONTRA EL ESTADO CIVIL		
LEY 23.737 (estupefacientes)	0	0,00
OTROS DELITOS PREVISTOS EN LEYES ESPECIALES		
	0	0,00
TOTAL DE HECHOS DELICTUOSOS	25	168,46

DELITOS	FRECUENCIA	TASA C/10000 Hab.
FUTALEUFU		
DELITOS CONTRA LAS PERSONAS		
Homicidios Dolosos	4	1,07
Homicidios dolosos en grado de tentativa	0	0,00
Homicidios culposos en accidentes de tránsito	0	0,00
Homicidios culposos por otros hechos	0	0,00
Lesiones dolosas	49	13,05
Lesiones culposas en accidentes de tránsito	7	1,86
Lesiones culposas por otros hechos	0	0,00
Otros delitos contra las personas	26	6,93
Total de delitos contra las personas	86	22,91
DELITOS CONTRA LA INTEGRIDAD SEXUAL Y EL HONOR		
Delitos contra el honor	0	0,00
Violaciones	1	0,27
Otros delitos contra la integridad sexual	4	1,07
Total de delitos contra la integridad sexual y el honor	5	1,33
DELITOS CONTRA LA LIBERTAD		
Amenazas	37	9,86
Otros delitos contra la libertad	5	1,33
Total de delitos contra la libertad	42	11,19
DELITOS CONTRA LA PROPIEDAD		
Robos y tentativas de robo (ex. los agrav. por el res. de lesiones y/o muertes)	57	15,18
Robos agrav. y tentativas de robo agrav. por el res. de lesiones y/o muerte.	0	0,00
Hurtos y tentativa de hurto.	60	15,98
Otros delitos contra la propiedad	79	21,04
Total de delitos contra la propiedad	196	52,21
DELITOS CONTRA EL ESTADO Y LA COMUNIDAD		
Delitos contra la seguridad pública	5	1,33
Delitos contra el orden público	0	0,00
Delitos contra la seguridad de la nación	0	0,00
Delitos contra los poderes públicos y el orden constitucional	0	0,00
Delitos contra la administración pública	38	10,12
Delitos contra la fe pública	9	2,40
Total de delitos contra el estado y la comunidad	52	13,85
DELITOS CONTRA EL ESTADO CIVIL		
LEY 23.737 (estupefacientes)	7	1,86
OTROS DELITOS PREVISTOS EN LEYES ESPECIALES	9	2,40
TOTAL DE HECHOS DELICTUOSOS	397	105,75
GAIMAN		
DELITOS CONTRA LAS PERSONAS		
Homicidios Dolosos	1	1,04
Homicidios dolosos en grado de tentativa	0	0,00
Homicidios culposos en accidentes de tránsito	2	2,08
Homicidios culposos por otros hechos	0	0,00
Lesiones dolosas	31	32,25
Lesiones culposas en accidentes de tránsito	7	7,28
Lesiones culposas por otros hechos	0	0,00
Otros delitos contra las personas	25	26,01
Total de delitos contra las personas	66	68,66
DELITOS CONTRA LA INTEGRIDAD SEXUAL Y EL HONOR		
Delitos contra el honor	0	0,00
Violaciones	1	1,04
Otros delitos contra la integridad sexual	2	2,08
Total de delitos contra la integridad sexual y el honor	3	3,12
DELITOS CONTRA LA LIBERTAD		
Amenazas	33	34,33
Otros delitos contra la libertad	4	4,16
Total de delitos contra la libertad	37	38,49
DELITOS CONTRA LA PROPIEDAD		
Robos y tentativas de robo (ex. los agrav. por el res. de lesiones y/o muertes)	43	44,74
Robos agrav. y tentativas de robo agrav. por el res. de lesiones y/o muerte.	0	0,00
Hurtos y tentativa de hurto.	32	33,29
Otros delitos contra la propiedad	35	36,41
Total de delitos contra la propiedad	110	114,44
DELITOS CONTRA EL ESTADO Y LA COMUNIDAD		
Delitos contra la seguridad pública	1	1,04
Delitos contra el orden público	0	0,00
Delitos contra la seguridad de la nación	0	0,00
Delitos contra los poderes públicos y el orden constitucional	0	0,00
Delitos contra la administración pública	5	5,20
Delitos contra la fe pública	1	1,04
Total de delitos contra el estado y la comunidad	7	7,28
DELITOS CONTRA EL ESTADO CIVIL		
LEY 23.737 (estupefacientes)	0	0,00
OTROS DELITOS PREVISTOS EN LEYES ESPECIALES	3	3,12
TOTAL DE HECHOS DELICTUOSOS	226	235,12

DELITOS	FRECUENCIA	TASA C/10000 Hab.
GASTRE		
DELITOS CONTRA LAS PERSONAS		
Homicidios Dolosos	0	0,00
Homicidios dolosos en grado de tentativa	0	0,00
Homicidios culposos en accidentes de tránsito	0	0,00
Homicidios culposos por otros hechos	0	0,00
Lesiones dolosas	6	39,79
Lesiones culposas en accidentes de tránsito	2	13,26
Lesiones culposas por otros hechos	0	0,00
Otros delitos contra las personas	1	6,63
Total de delitos contra las personas	9	59,68
DELITOS CONTRA LA INTEGRIDAD SEXUAL Y EL HONOR		
Delitos contra el honor	0	0,00
Violaciones	0	0,00
Otros delitos contra la integridad sexual	0	0,00
Total de delitos contra la integridad sexual y el honor	0	0,00
DELITOS CONTRA LA LIBERTAD		
Amenazas	7	46,42
Otros delitos contra la libertad	1	6,63
Total de delitos contra la libertad	8	53,05
DELITOS CONTRA LA PROPIEDAD		
Robos y tentativas de robo (ex. los agrav. por el res. de lesiones y/o muertes)	1	6,63
Robos agrav. y tentativas de robo agrav. por el res. de lesiones y/o muerte.	0	0,00
Hurtos y tentativa de hurto.	1	6,63
Otros delitos contra la propiedad	2	13,26
Total de delitos contra la propiedad	4	26,53
DELITOS CONTRA EL ESTADO Y LA COMUNIDAD		
Delitos contra la seguridad pública	0	0,00
Delitos contra el orden público	0	0,00
Delitos contra la seguridad de la nación	0	0,00
Delitos contra los poderes públicos y el orden constitucional	0	0,00
Delitos contra la administración pública	0	0,00
Delitos contra la fe pública	0	0,00
Total de delitos contra el estado y la comunidad	0	0,00
DELITOS CONTRA EL ESTADO CIVIL		
LEY 23.737 (estupefacientes)	0	0,00
OTROS DELITOS PREVISTOS EN LEYES ESPECIALES	0	0,00
TOTAL DE HECHOS DELICTUOSOS	21	139,26
LANGUINEO		
DELITOS CONTRA LAS PERSONAS		
Homicidios Dolosos	2	6,63
Homicidios dolosos en grado de tentativa	2	6,63
Homicidios culposos en accidentes de tránsito	0	0,00
Homicidios culposos por otros hechos	0	0,00
Lesiones dolosas	15	49,72
Lesiones culposas en accidentes de tránsito	5	16,57
Lesiones culposas por otros hechos	0	0,00
Otros delitos contra las personas	11	36,46
Total de delitos contra las personas	35	116,01
DELITOS CONTRA LA INTEGRIDAD SEXUAL Y EL HONOR		
Delitos contra el honor	0	0,00
Violaciones	0	0,00
Otros delitos contra la integridad sexual	1	3,31
Total de delitos contra la integridad sexual y el honor	1	3,31
DELITOS CONTRA LA LIBERTAD		
Amenazas	7	23,20
Otros delitos contra la libertad	4	13,26
Total de delitos contra la libertad	11	36,46
DELITOS CONTRA LA PROPIEDAD		
Robos y tentativas de robo (ex. los agrav. por el res. de lesiones y/o muertes)	7	23,20
Robos agrav. y tentativas de robo agrav. por el res. de lesiones y/o muerte.	0	0,00
Hurtos y tentativa de hurto.	6	19,89
Otros delitos contra la propiedad	16	53,03
Total de delitos contra la propiedad	29	96,12
DELITOS CONTRA EL ESTADO Y LA COMUNIDAD		
Delitos contra la seguridad pública	1	3,31
Delitos contra el orden público	0	0,00
Delitos contra la seguridad de la nación	0	0,00
Delitos contra los poderes públicos y el orden constitucional	0	0,00
Delitos contra la administración pública	2	6,63
Delitos contra la fe pública	1	3,31
Total de delitos contra el estado y la comunidad	4	13,26
DELITOS CONTRA EL ESTADO CIVIL		
LEY 23.737 (estupefacientes)	0	0,00
OTROS DELITOS PREVISTOS EN LEYES ESPECIALES	4	13,26
TOTAL DE HECHOS DELICTUOSOS	84	278,42

DELITOS	FRECUENCIA	TASA C/10000 Hab.
MÁRTIRES		
DELITOS CONTRA LAS PERSONAS		
Homicidios Dolosos	0	0,00
Homicidios dolosos en grado de tentativa	0	0,00
Homicidios culposos en accidentes de tránsito	0	0,00
Homicidios culposos por otros hechos	0	0,00
Lesiones dolosas	1	10,24
Lesiones culposas en accidentes de tránsito	2	20,47
Lesiones culposas por otros hechos	0	0,00
Otros delitos contra las personas	0	0,00
Total de delitos contra las personas	3	30,71
DELITOS CONTRA LA INTEGRIDAD SEXUAL Y EL HONOR		
Delitos contra el honor	0	0,00
Violaciones	0	0,00
Otros delitos contra la integridad sexual	1	10,24
Total de delitos contra la integridad sexual y el honor	1	10,24
DELITOS CONTRA LA LIBERTAD		
Amenazas	2	20,47
Otros delitos contra la libertad	1	10,24
Total de delitos contra la libertad	3	30,71
DELITOS CONTRA LA PROPIEDAD		
Robos y tentativas de robo (ex. los agrav. por el res. de lesiones y/o muertes)	1	10,24
Robos agrav. y tentativas de robo agrav. por el res. de lesiones y/o muerte.	0	0,00
Hurtos y tentativa de hurto.	1	10,24
Otros delitos contra la propiedad	5	51,18
Total de delitos contra la propiedad	7	71,65
DELITOS CONTRA EL ESTADO Y LA COMUNIDAD		
Delitos contra la seguridad pública	2	20,47
Delitos contra el orden público	0	0,00
Delitos contra la seguridad de la nación	0	0,00
Delitos contra los poderes públicos y el orden constitucional	0	0,00
Delitos contra la administración pública	0	0,00
Delitos contra la fe pública	0	0,00
Total de delitos contra el estado y la comunidad	2	20,47
DELITOS CONTRA EL ESTADO CIVIL		
LEY 23.737 (estupefacientes)	0	0,00
OTROS DELITOS PREVISTOS EN LEYES ESPECIALES		
	0	0,00
TOTAL DE HECHOS DELICTUOSOS	16	163,77
PASO DE INDIOS		
DELITOS CONTRA LAS PERSONAS		
Homicidios Dolosos	1	5,25
Homicidios dolosos en grado de tentativa	0	0,00
Homicidios culposos en accidentes de tránsito	0	0,00
Homicidios culposos por otros hechos	0	0,00
Lesiones dolosas	7	36,75
Lesiones culposas en accidentes de tránsito	3	15,75
Lesiones culposas por otros hechos	0	0,00
Otros delitos contra las personas	4	21,00
Total de delitos contra las personas	15	78,74
DELITOS CONTRA LA INTEGRIDAD SEXUAL Y EL HONOR		
Delitos contra el honor	0	0,00
Violaciones	0	0,00
Otros delitos contra la integridad sexual	0	0,00
Total de delitos contra la integridad sexual y el honor	0	0,00
DELITOS CONTRA LA LIBERTAD		
Amenazas	4	21,00
Otros delitos contra la libertad	0	0,00
Total de delitos contra la libertad	4	21,00
DELITOS CONTRA LA PROPIEDAD		
Robos y tentativas de robo (ex. los agrav. por el res. de lesiones y/o muertes)	1	5,25
Robos agrav. y tentativas de robo agrav. por el res. de lesiones y/o muerte.	0	0,00
Hurtos y tentativa de hurto.	1	5,25
Otros delitos contra la propiedad	7	36,75
Total de delitos contra la propiedad	9	47,24
DELITOS CONTRA EL ESTADO Y LA COMUNIDAD		
Delitos contra la seguridad pública	0	0,00
Delitos contra el orden público	0	0,00
Delitos contra la seguridad de la nación	0	0,00
Delitos contra los poderes públicos y el orden constitucional	0	0,00
Delitos contra la administración pública	0	0,00
Delitos contra la fe pública	0	0,00
Total de delitos contra el estado y la comunidad	0	0,00
DELITOS CONTRA EL ESTADO CIVIL		
LEY 23.737 (estupefacientes)	0	0,00
OTROS DELITOS PREVISTOS EN LEYES ESPECIALES		
	0	0,00
TOTAL DE HECHOS DELICTUOSOS	28	146,98

DELITOS	FRECUENCIA	TASA C/10000 Hab.
RAWSON (CAPITAL)		
DELITOS CONTRA LAS PERSONAS		
Homicidios Dolosos	10	0,86
Homicidios dolosos en grado de tentativa	10	0,86
Homicidios culposos en accidentes de tránsito	0	0,00
Homicidios culposos por otros hechos	0	0,00
Lesiones dolosas	634	54,74
Lesiones culposas en accidentes de tránsito	84	7,25
Lesiones culposas por otros hechos	0	0,00
Otros delitos contra las personas	304	26,25
Total de delitos contra las personas	1.042	89,96
DELITOS CONTRA LA INTEGRIDAD SEXUAL Y EL HONOR		
Delitos contra el honor	0	0,00
Violaciones	6	0,52
Otros delitos contra la integridad sexual	21	1,81
Total de delitos contra la integridad sexual y el honor	27	2,33
DELITOS CONTRA LA LIBERTAD		
Amenazas	659	56,89
Otros delitos contra la libertad	85	7,34
Total de delitos contra la libertad	744	64,23
DELITOS CONTRA LA PROPIEDAD		
Robos y tentativas de robo (ex. los agrav. por el res. de lesiones y/o muertes)	1.568	135,37
Robos agrav. y tentativas de robo agrav. por el res. de lesiones y/o muerte.	0	0,00
Hurtos y tentativa de hurto.	958	82,71
Otros delitos contra la propiedad	665	57,41
Total de delitos contra la propiedad	3.191	275,49
DELITOS CONTRA EL ESTADO Y LA COMUNIDAD		
Delitos contra la seguridad pública	29	2,50
Delitos contra el orden público	2	0,17
Delitos contra la seguridad de la nación	0	0,00
Delitos contra los poderes públicos y el orden constitucional	0	0,00
Delitos contra la administración pública	162	13,99
Delitos contra la fe pública	34	2,94
Total de delitos contra el estado y la comunidad	227	19,60
DELITOS CONTRA EL ESTADO CIVIL		
LEY 23.737 (estupefacientes)	25	2,16
OTROS DELITOS PREVISTOS EN LEYES ESPECIALES	41	3,54
TOTAL DE HECHOS DELICTIVOSOS	5.297	457,31
RÍO SENGUER		
DELITOS CONTRA LAS PERSONAS		
Homicidios Dolosos	1	1,61
Homicidios dolosos en grado de tentativa	0	0,00
Homicidios culposos en accidentes de tránsito	1	1,61
Homicidios culposos por otros hechos	0	0,00
Lesiones dolosas	18	29,06
Lesiones culposas en accidentes de tránsito	4	6,46
Lesiones culposas por otros hechos	0	0,00
Otros delitos contra las personas	9	14,53
Total de delitos contra las personas	33	53,28
DELITOS CONTRA LA INTEGRIDAD SEXUAL Y EL HONOR		
Delitos contra el honor	0	0,00
Violaciones	0	0,00
Otros delitos contra la integridad sexual	4	6,46
Total de delitos contra la integridad sexual y el honor	4	6,46
DELITOS CONTRA LA LIBERTAD		
Amenazas	15	24,22
Otros delitos contra la libertad	3	4,84
Total de delitos contra la libertad	18	29,06
DELITOS CONTRA LA PROPIEDAD		
Robos y tentativas de robo (ex. los agrav. por el res. de lesiones y/o muertes)	14	22,60
Robos agrav. y tentativas de robo agrav. por el res. de lesiones y/o muerte.	0	0,00
Hurtos y tentativa de hurto.	15	24,22
Otros delitos contra la propiedad	35	56,51
Total de delitos contra la propiedad	64	103,33
DELITOS CONTRA EL ESTADO Y LA COMUNIDAD		
Delitos contra la seguridad pública	1	1,61
Delitos contra el orden público	0	0,00
Delitos contra la seguridad de la nación	0	0,00
Delitos contra los poderes públicos y el orden constitucional	0	0,00
Delitos contra la administración pública	1	1,61
Delitos contra la fe pública	1	1,61
Total de delitos contra el estado y la comunidad	3	4,84
DELITOS CONTRA EL ESTADO CIVIL		
LEY 23.737 (estupefacientes)	0	0,00
OTROS DELITOS PREVISTOS EN LEYES ESPECIALES	1	1,61
TOTAL DE HECHOS DELICTIVOSOS	123	198,58

DELITOS	FRECUENCIA	TASA C/10000 Hab.
SARMIENTO		
DELITOS CONTRA LAS PERSONAS		
Homicidios Dolosos	1	1,15
Homicidios dolosos en grado de tentativa	0	0,00
Homicidios culposos en accidentes de tránsito	1	1,15
Homicidios culposos por otros hechos	0	0,00
Lesiones dolosas	34	38,97
Lesiones culposas en accidentes de tránsito	16	18,34
Lesiones culposas por otros hechos	0	0,00
Otros delitos contra las personas	7	8,02
Total de delitos contra las personas	59	67,63
DELITOS CONTRA LA INTEGRIDAD SEXUAL Y EL HONOR		
Delitos contra el honor	0	0,00
Violaciones	1	1,15
Otros delitos contra la integridad sexual	0	0,00
Total de delitos contra la integridad sexual y el honor	1	1,15
DELITOS CONTRA LA LIBERTAD		
Amenazas	14	16,05
Otros delitos contra la libertad	2	2,29
Total de delitos contra la libertad	16	18,34
DELITOS CONTRA LA PROPIEDAD		
Robos y tentativas de robo (ex. los agrav. por el res. de lesiones y/o muertes)	67	76,80
Robos agrav. y tentativas de robo agrav. por el res. de lesiones y/o muerte.	0	0,00
Hurtos y tentativa de hurto.	52	59,61
Otros delitos contra la propiedad	42	48,14
Total de delitos contra la propiedad	161	184,55
DELITOS CONTRA EL ESTADO Y LA COMUNIDAD		
Delitos contra la seguridad pública	2	2,29
Delitos contra el orden público	0	0,00
Delitos contra la seguridad de la nación	0	0,00
Delitos contra los poderes públicos y el orden constitucional	0	0,00
Delitos contra la administración pública	9	10,32
Delitos contra la fe pública	1	1,15
Total de delitos contra el estado y la comunidad	12	13,76
DELITOS CONTRA EL ESTADO CIVIL		
LEY 23.737 (estupefacientes)	0	0,00
OTROS DELITOS PREVISTOS EN LEYES ESPECIALES		
	2	2,29
TOTAL DE HECHOS DELICTUOSOS	251	287,71
TEHUELCHES		
DELITOS CONTRA LAS PERSONAS		
Homicidios Dolosos	1	1,94
Homicidios dolosos en grado de tentativa	0	0,00
Homicidios culposos en accidentes de tránsito	0	0,00
Homicidios culposos por otros hechos	0	0,00
Lesiones dolosas	24	46,52
Lesiones culposas en accidentes de tránsito	3	5,82
Lesiones culposas por otros hechos	0	0,00
Otros delitos contra las personas	5	9,69
Total de delitos contra las personas	33	63,97
DELITOS CONTRA LA INTEGRIDAD SEXUAL Y EL HONOR		
Delitos contra el honor	0	0,00
Violaciones	1	1,94
Otros delitos contra la integridad sexual	1	1,94
Total de delitos contra la integridad sexual y el honor	2	3,88
DELITOS CONTRA LA LIBERTAD		
Amenazas	8	15,51
Otros delitos contra la libertad	1	1,94
Total de delitos contra la libertad	9	17,45
DELITOS CONTRA LA PROPIEDAD		
Robos y tentativas de robo (ex. los agrav. por el res. de lesiones y/o muertes)	15	29,08
Robos agrav. y tentativas de robo agrav. por el res. de lesiones y/o muerte.	0	0,00
Hurtos y tentativa de hurto.	9	17,45
Otros delitos contra la propiedad	18	34,89
Total de delitos contra la propiedad	42	81,41
DELITOS CONTRA EL ESTADO Y LA COMUNIDAD		
Delitos contra la seguridad pública	1	1,94
Delitos contra el orden público	0	0,00
Delitos contra la seguridad de la nación	0	0,00
Delitos contra los poderes públicos y el orden constitucional	0	0,00
Delitos contra la administración pública	8	15,51
Delitos contra la fe pública	1	1,94
Total de delitos contra el estado y la comunidad	10	19,38
DELITOS CONTRA EL ESTADO CIVIL		
LEY 23.737 (estupefacientes)	0	0,00
OTROS DELITOS PREVISTOS EN LEYES ESPECIALES		
	0	0,00
TOTAL DE HECHOS DELICTUOSOS	96	186,08

DELITOS	FRECUENCIA	TASA C/10000 Hab.
TELSEN		
DELITOS CONTRA LAS PERSONAS		
Homicidios Dolosos	0	0,00
Homicidios dolosos en grado de tentativa	1	5,59
Homicidios culposos en accidentes de tránsito	0	0,00
Homicidios culposos por otros hechos	0	0,00
Lesiones dolosas	3	16,78
Lesiones culposas en accidentes de tránsito	1	5,59
Lesiones culposas por otros hechos	0	0,00
Otros delitos contra las personas	5	27,96
Total de delitos contra las personas	10	55,93
DELITOS CONTRA LA INTEGRIDAD SEXUAL Y EL HONOR		
Delitos contra el honor	0	0,00
Violaciones	0	0,00
Otros delitos contra la integridad sexual	0	0,00
Total de delitos contra la integridad sexual y el honor	0	0,00
DELITOS CONTRA LA LIBERTAD		
Amenazas	1	5,59
Otros delitos contra la libertad	0	0,00
Total de delitos contra la libertad	1	5,59
DELITOS CONTRA LA PROPIEDAD		
Robos y tentativas de robo (ex. los agrav. por el res. de lesiones y/o muertes)	3	16,78
Robos agrav. y tentativas de robo agrav. por el res. de lesiones y/o muerte.	0	0,00
Hurtos y tentativa de hurto.	6	33,56
Otros delitos contra la propiedad	9	50,34
Total de delitos contra la propiedad	18	100,67
DELITOS CONTRA EL ESTADO Y LA COMUNIDAD		
Delitos contra la seguridad pública	2	11,19
Delitos contra el orden público	0	0,00
Delitos contra la seguridad de la nación	0	0,00
Delitos contra los poderes públicos y el orden constitucional	0	0,00
Delitos contra la administración pública	0	0,00
Delitos contra la fe pública	1	5,59
Total de delitos contra el estado y la comunidad	3	16,78
DELITOS CONTRA EL ESTADO CIVIL		
LEY 23.737 (estupefacientes)	0	0,00
OTROS DELITOS PREVISTOS EN LEYES ESPECIALES		
	0	0,00
TOTAL DE HECHOS DELICTUOSOS	33	184,56
PREFECTURA		
DELITOS CONTRA LAS PERSONAS		
Homicidios Dolosos	0	0,00
Homicidios dolosos en grado de tentativa	0	0,00
Homicidios culposos en accidentes de tránsito	0	0,00
Homicidios culposos por otros hechos	0	0,00
Lesiones dolosas	2	0,00
Lesiones culposas en accidentes de tránsito	1	0,00
Lesiones culposas por otros hechos	0	0,00
Otros delitos contra las personas	1	0,00
Total de delitos contra las personas	4	0,00
DELITOS CONTRA LA INTEGRIDAD SEXUAL Y EL HONOR		
Delitos contra el honor	0	0,00
Violaciones	0	0,00
Otros delitos contra la integridad sexual	0	0,00
Total de delitos contra la integridad sexual y el honor	0	0,00
DELITOS CONTRA LA LIBERTAD		
Amenazas	2	0,00
Otros delitos contra la libertad	0	0,00
Total de delitos contra la libertad	2	0,00
DELITOS CONTRA LA PROPIEDAD		
Robos y tentativas de robo (ex. los agrav. por el res. de lesiones y/o muertes)	6	0,00
Robos agrav. y tentativas de robo agrav. por el res. de lesiones y/o muerte.	0	0,00
Hurtos y tentativa de hurto.	6	0,00
Otros delitos contra la propiedad	2	0,00
Total de delitos contra la propiedad	14	0,00
DELITOS CONTRA EL ESTADO Y LA COMUNIDAD		
Delitos contra la seguridad pública	0	0,00
Delitos contra el orden público	0	0,00
Delitos contra la seguridad de la nación	0	0,00
Delitos contra los poderes públicos y el orden constitucional	0	0,00
Delitos contra la administración pública	2	0,00
Delitos contra la fe pública	2	0,00
Total de delitos contra el estado y la comunidad	4	0,00
DELITOS CONTRA EL ESTADO CIVIL		
LEY 23.737 (estupefacientes)	0	0,00
OTROS DELITOS PREVISTOS EN LEYES ESPECIALES		
	0	0,00
TOTAL DE HECHOS DELICTUOSOS	24	0,00

DELITOS	FRECUENCIA	TASA C/10000 Hab.
GENDARMERÍA		
DELITOS CONTRA LAS PERSONAS		
Homicidios Dolosos	1	0,00
Homicidios dolosos en grado de tentativa	0	0,00
Homicidios culposos en accidentes de tránsito	2	0,00
Homicidios culposos por otros hechos	2	0,00
Lesiones dolosas	1	0,00
Lesiones culposas en accidentes de tránsito	2	0,00
Lesiones culposas por otros hechos	6	0,00
Otros delitos contra las personas	1	0,00
Total de delitos contra las personas	15	0,00
DELITOS CONTRA LA INTEGRIDAD SEXUAL Y EL HONOR		
Delitos contra el honor	0	0,00
Violaciones	2	0,00
Otros delitos contra la integridad sexual	0	0,00
Total de delitos contra la integridad sexual y el honor	2	0,00
DELITOS CONTRA LA LIBERTAD		
Amenazas	7	0,00
Otros delitos contra la libertad	0	0,00
Total de delitos contra la libertad	7	0,00
DELITOS CONTRA LA PROPIEDAD		
Robos y tentativas de robo (ex. los agrav. por el res. de lesiones y/o muertes)	3	0,00
Robos agrav. y tentativas de robo agrav. por el res. de lesiones y/o muerte.	2	0,00
Hurtos y tentativa de hurto.	9	0,00
Otros delitos contra la propiedad	2	0,00
Total de delitos contra la propiedad	16	0,00
DELITOS CONTRA EL ESTADO Y LA COMUNIDAD		
Delitos contra la seguridad pública	0	0,00
Delitos contra el orden público	0	0,00
Delitos contra la seguridad de la nación	0	0,00
Delitos contra los poderes públicos y el orden constitucional	0	0,00
Delitos contra la administración pública	0	0,00
Delitos contra la fe pública	9	0,00
Total de delitos contra el estado y la comunidad	9	0,00
DELITOS CONTRA EL ESTADO CIVIL		
LEY 23.737 (estupefacientes)	2	0,00
OTROS DELITOS PREVISTOS EN LEYES ESPECIALES	4	0,00
TOTAL DE HECHOS DELICTUOSOS	55	0,00
POLICÍA FEDERAL ARGENTINA		
DELITOS CONTRA LAS PERSONAS		
Homicidios Dolosos	0	0,00
Homicidios dolosos en grado de tentativa	0	0,00
Homicidios culposos en accidentes de tránsito	0	0,00
Homicidios culposos por otros hechos	0	0,00
Lesiones dolosas	0	0,00
Lesiones culposas en accidentes de tránsito	0	0,00
Lesiones culposas por otros hechos	0	0,00
Otros delitos contra las personas	0	0,00
Total de delitos contra las personas	0	0,00
DELITOS CONTRA LA INTEGRIDAD SEXUAL Y EL HONOR		
Delitos contra el honor	0	0,00
Violaciones	0	0,00
Otros delitos contra la integridad sexual	0	0,00
Total de delitos contra la integridad sexual y el honor	0	0,00
DELITOS CONTRA LA LIBERTAD		
Amenazas	2	0,00
Otros delitos contra la libertad	0	0,00
Total de delitos contra la libertad	2	0,00
DELITOS CONTRA LA PROPIEDAD		
Robos y tentativas de robo (ex. los agrav. por el res. de lesiones y/o muertes)	0	0,00
Robos agrav. y tentativas de robo agrav. por el res. de lesiones y/o muerte.	0	0,00
Hurtos y tentativa de hurto.	3	0,00
Otros delitos contra la propiedad	1	0,00
Total de delitos contra la propiedad	4	0,00
DELITOS CONTRA EL ESTADO Y LA COMUNIDAD		
Delitos contra la seguridad pública	2	0,00
Delitos contra el orden público	0	0,00
Delitos contra la seguridad de la nación	0	0,00
Delitos contra los poderes públicos y el orden constitucional	0	0,00
Delitos contra la administración pública	0	0,00
Delitos contra la fe pública	10	0,00
Total de delitos contra el estado y la comunidad	12	0,00
DELITOS CONTRA EL ESTADO CIVIL		
LEY 23.737 (estupefacientes)	23	0,00
OTROS DELITOS PREVISTOS EN LEYES ESPECIALES	1	0,00
TOTAL DE HECHOS DELICTUOSOS	42	0,00

Reporte Anual del Sistema de Alerta Temprana - HOMICIDIOS CHUBUT - Año 2005

Cuadro Resumen. Total de homicidios por mes

Hechos	HOMICIDIOS DOLOSOS		HOMICIDIOS CULPOSOS EN HECHOS DE TRANSITO	
	SNIC	SAT	SNIC	SAT
Enero	5	5	1	0
Febrero	6	6	1	1
Marzo	3	0	0	0
Abril	3	3	0	0
Mayo	2	2	3	1
Junio	2	2	1	1
Julio	5	5	2	2
Agosto	5	4	1	1
Septiembre	2	2	1	1
Octubre	4	4	0	0
Noviembre	1	1	2	2
Diciembre	2	2	2	2
Total	40	36	14	11
Promedio mensual	3		1	
Tasa c/100 mil hab.	9,68		3,39	

Aclaración: Del total de los homicidios dolosos y culposos en hechos de tránsito informados en las planillas de hechos delictuosos (SNIC), se posee información detallada solamente del total que aparece en la columna del Sistema de Alerta Temprana (SAT).

Cuadro Resumen. Total de homicidios del año*

Tipo de Homicidio	Valores Absolutos	Tipos de Homicidios
Homicidios dolosos	40	<p style="text-align: center;">Tipos de Homicidios</p> <p style="text-align: center;">Homicidios dolosos 71%</p> <p style="text-align: center;">Homicidios culposos en tránsito 25%</p> <p style="text-align: center;">Homicidios culposos por otros hechos** 4%</p>
Homicidios culposos en tránsito	14	
Homicidios culposos por otros hechos**	2	
Total de Homicidios	56	

*Los datos de este cuadro provienen de las planillas de Hechos Delictuosos

**De los Homicidios Culposos por otros hechos no se cuenta con información más detallada.

Homicidios Dolosos CHUBUT - Año 2005

Cuadro Resumen de Homicidios dolosos.

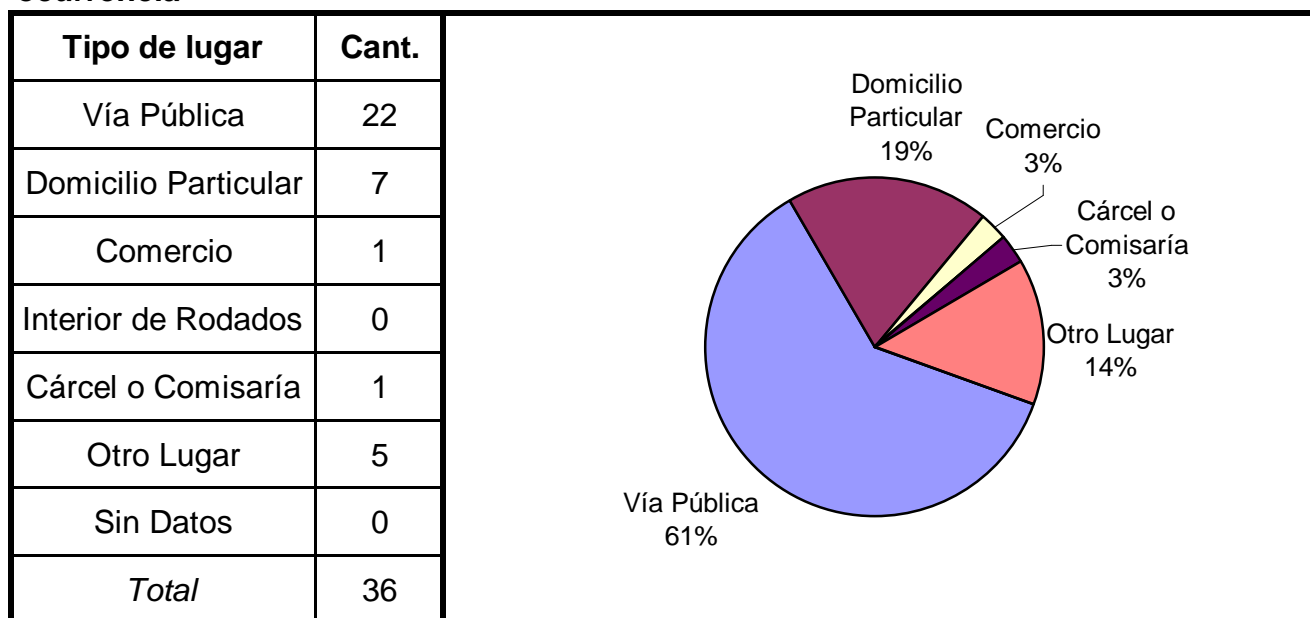
Cantidad total de hechos, de víctimas y de imputados

Homicidios dolosos	Hechos	Víctimas	Imputados
	36	36	34

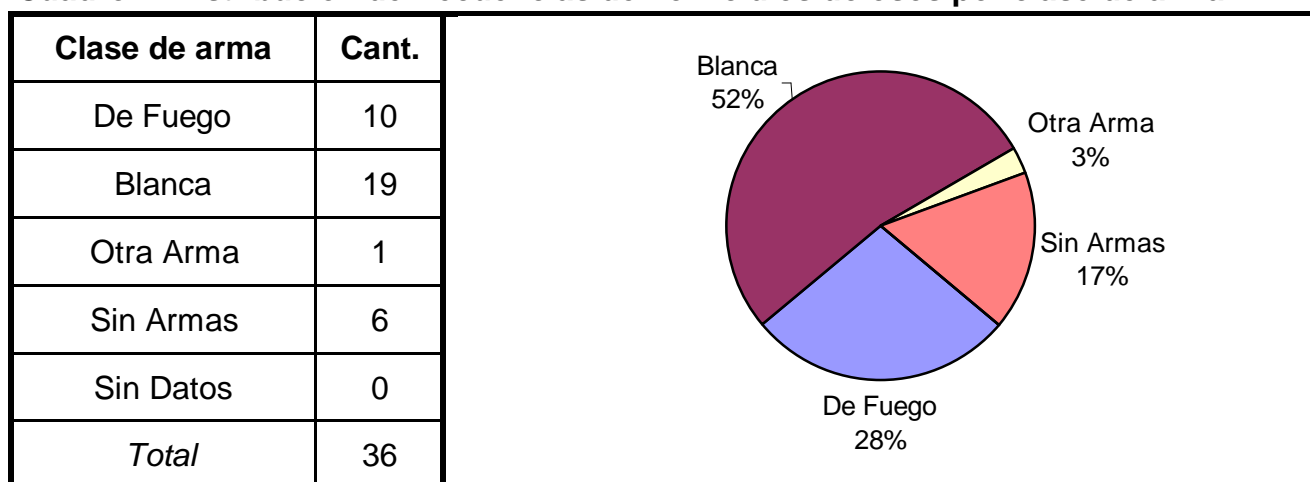
Serie hechos

En esta serie de cuadros se presenta información resumida acerca de las características del tipo de hecho homicidio doloso.

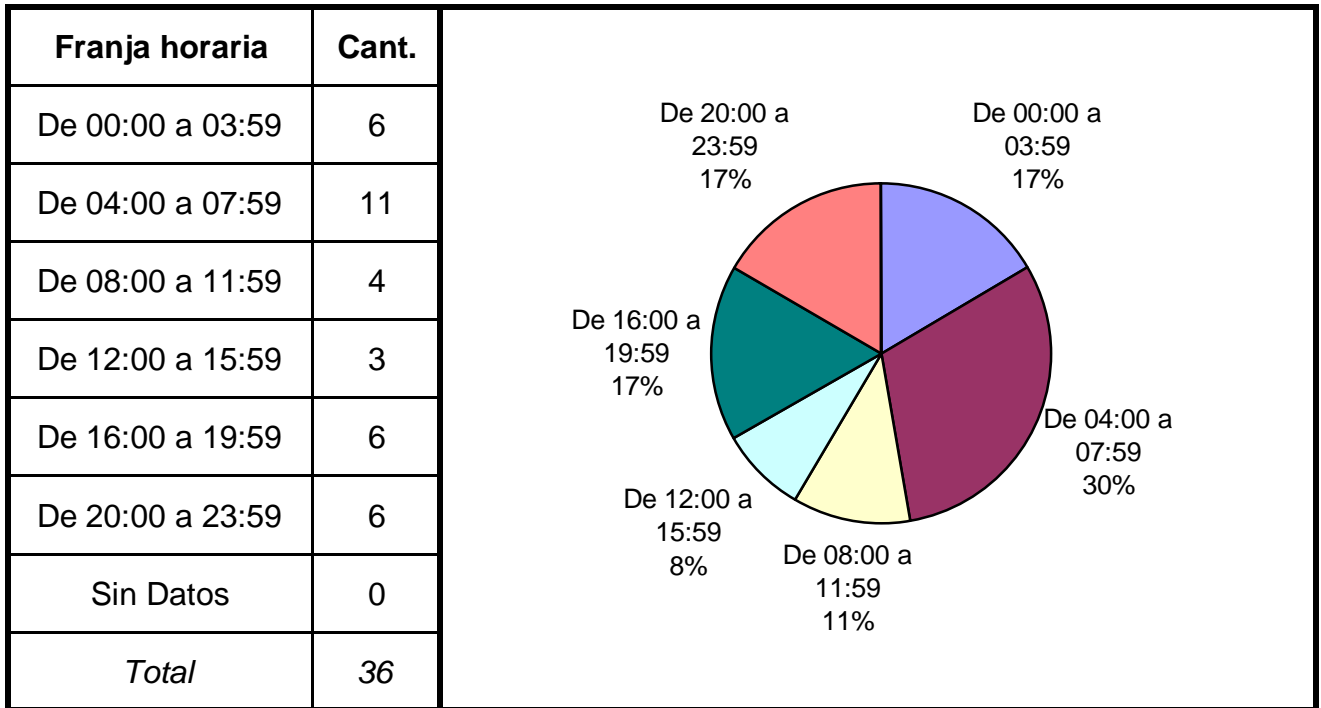
Cuadro 1. Distribución de frecuencias de homicidios dolosos por tipo de lugar de ocurrencia



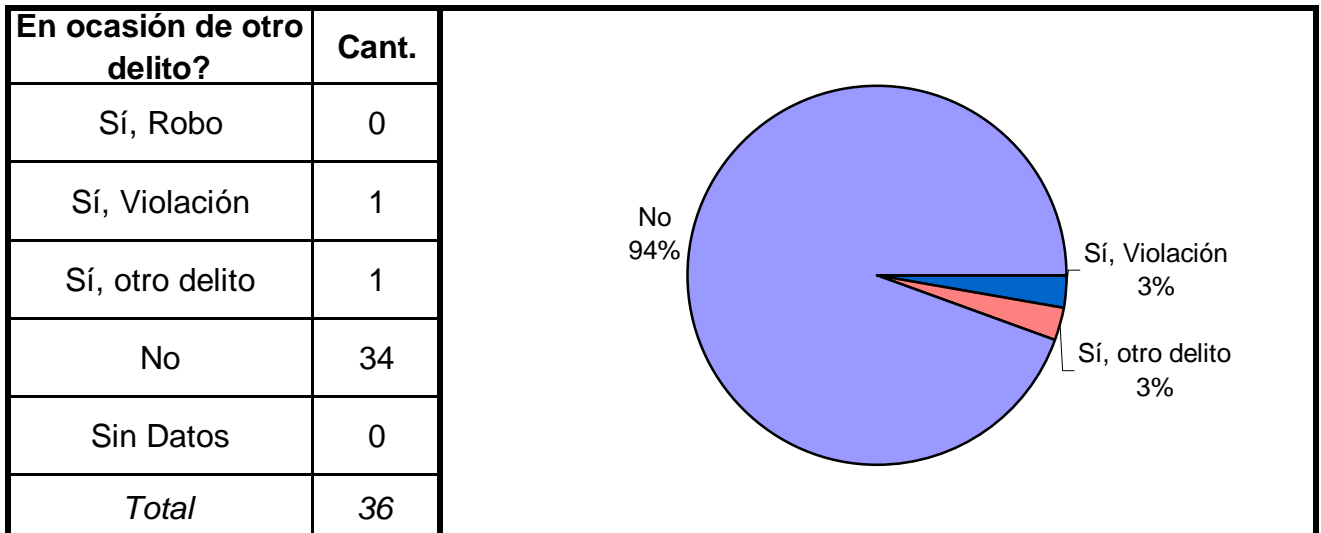
Cuadro 2. Distribución de frecuencias de homicidios dolosos por clase de arma



Cuadro 3. Distribución de frecuencias de homicidios dolosos por franja horaria de ocurrencia



Cuadro 4. Distribución de frecuencias de homicidios dolosos según circunstancias en que se produjeron

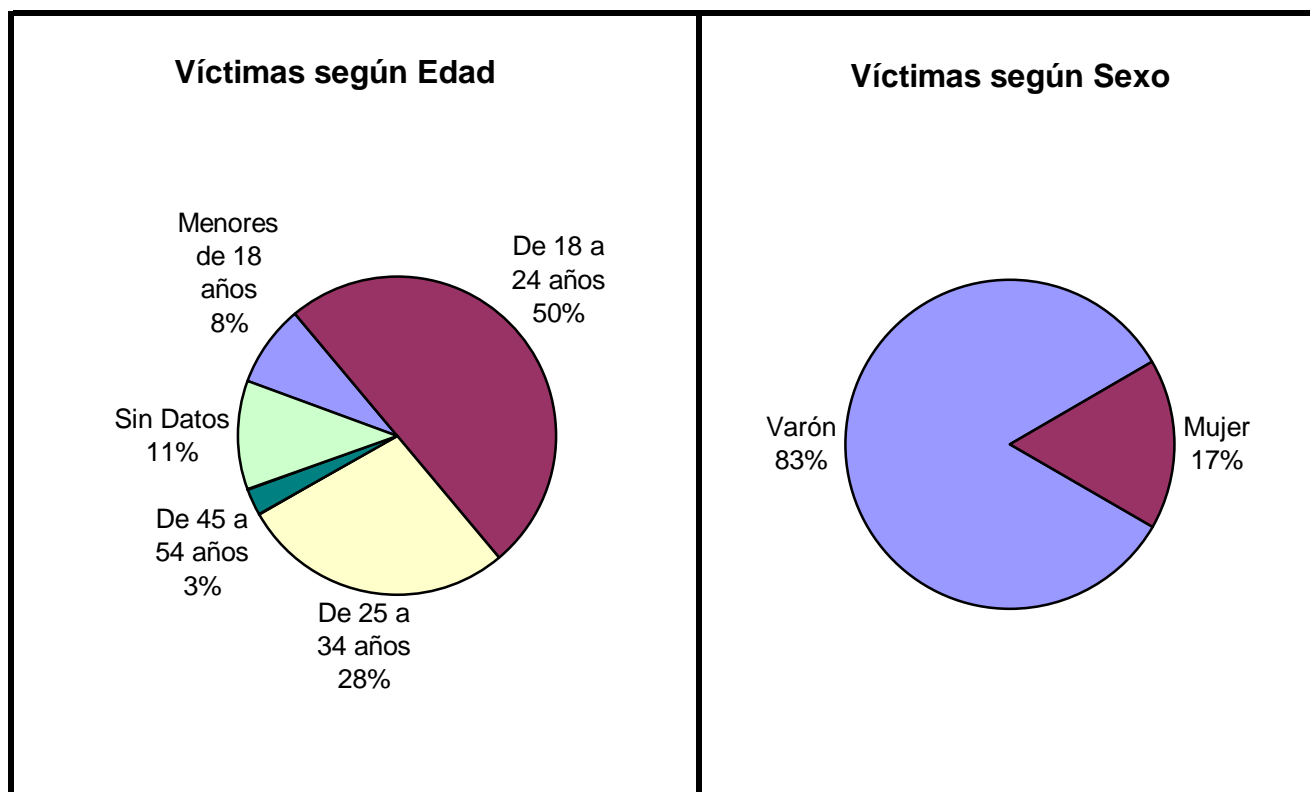


Serie personas

En esta serie de cuadros se presenta información resumida acerca de las personas involucradas en homicidios dolosos.

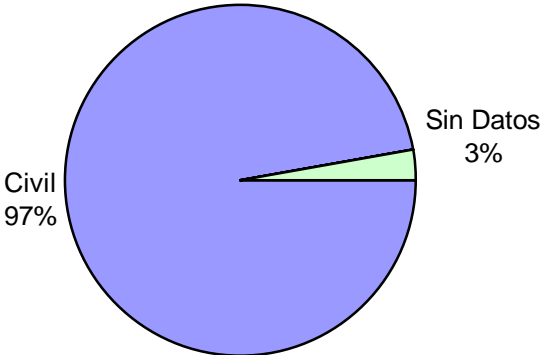
Cuadro 1. Víctimas de homicidios dolosos según sexo por grupo de edades

Grupo de edad	Varón	Mujer	Sin Datos	Total
Menores de 18 años	1	2	0	3
De 18 a 24 años	16	2	0	18
De 25 a 34 años	9	1	0	10
De 35 a 44 años	0	0	0	0
De 45 a 54 años	0	1	0	1
De 55 a 64 años	0	0	0	0
De 65 años y más	0	0	0	0
Sin Datos	4	0	0	4
<i>Total</i>	<i>30</i>	<i>6</i>	<i>0</i>	<i>36</i>



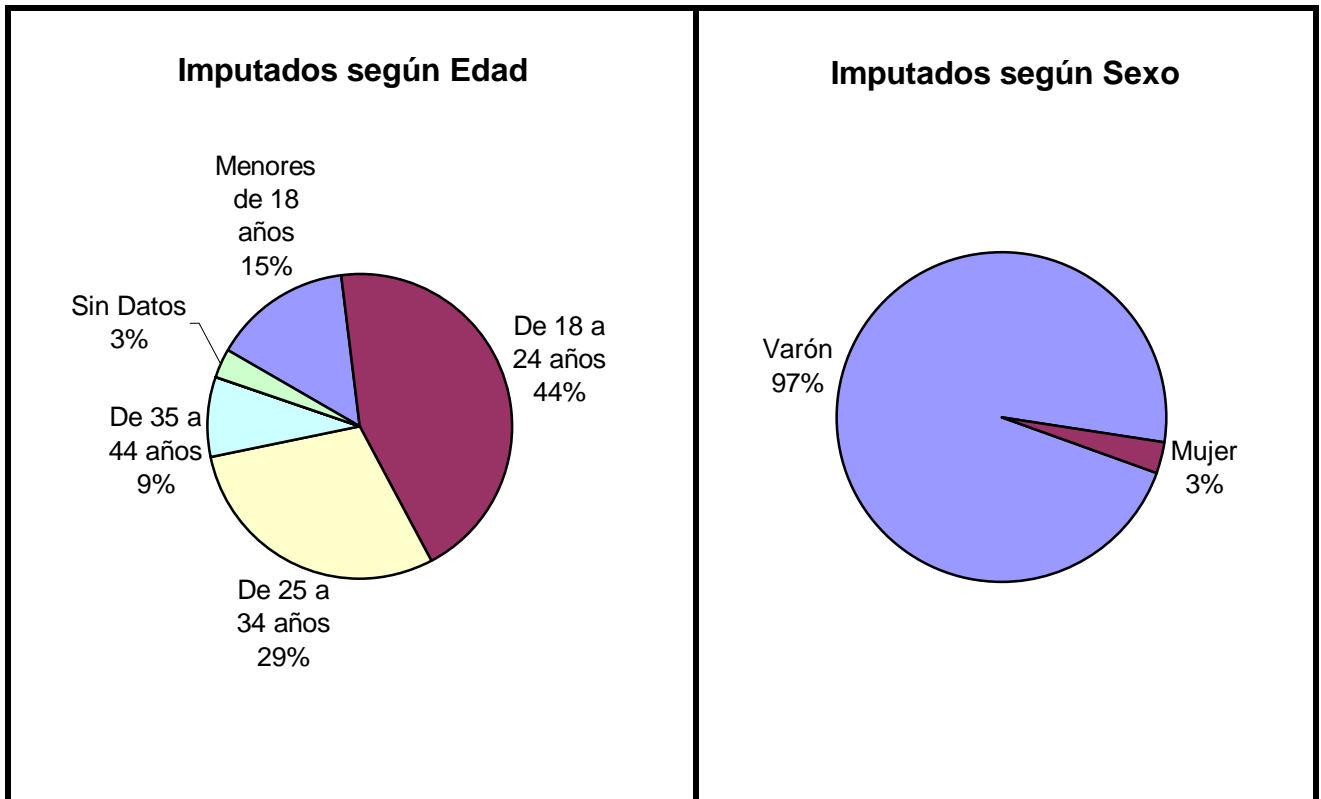
Cuadro 2. Víctimas de homicidios dolosos según clase de víctima

Clase de Víctima	Cant.
Civil	35
Policía en Servicio	0
Policía fuera de Servicio	0
Seguridad Privada	0
Otra fuerza de seguridad	0
Sin Datos	1
<i>Total</i>	<i>36</i>



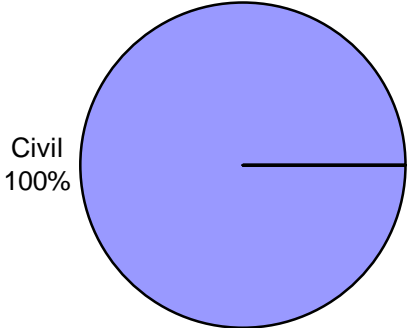
Cuadro 3. Imputados de homicidios dolosos según sexo por grupo de edades

Grupo de edad	Varón	Mujer	Sin Datos	Total
Menores de 18 años	5	0	0	5
De 18 a 24 años	15	0	0	15
De 25 a 34 años	9	1	0	10
De 35 a 44 años	3	0	0	3
De 45 a 54 años	0	0	0	0
De 55 a 64 años	0	0	0	0
De 65 años y más	0	0	0	0
Sin Datos	1	0	0	1
<i>Total</i>	<i>33</i>	<i>1</i>	<i>0</i>	<i>34</i>



Cuadro 4. Imputados de homicidios dolosos según clase de imputado

Clase de Imputado	Cant.
Civil	34
Policía en Servicio	0
Policía fuera de Servicio	0
Seguridad Privada	0
Otra fuerza de seguridad	0
Sin Datos	0
<i>Total</i>	<i>34</i>



Homicidios Culposos en Hechos de Tránsito

CHUBUT - Año 2005

Cuadro Resumen de Homicidios culposos en hechos de tránsito.

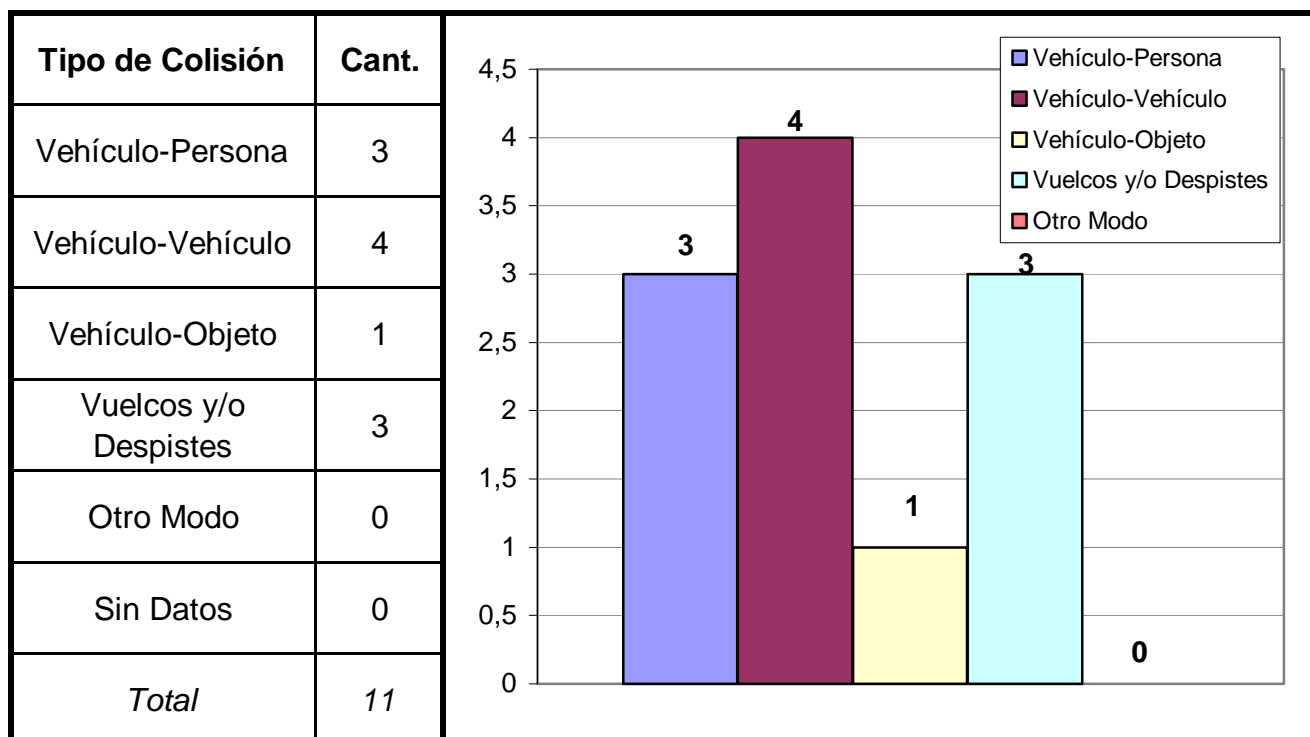
Cantidad total de hechos, de víctimas y de imputados.

Homicidios Culposos en Hechos de Tránsito	Hechos	Víctimas	Imputados
	11	13	9

Serie hechos

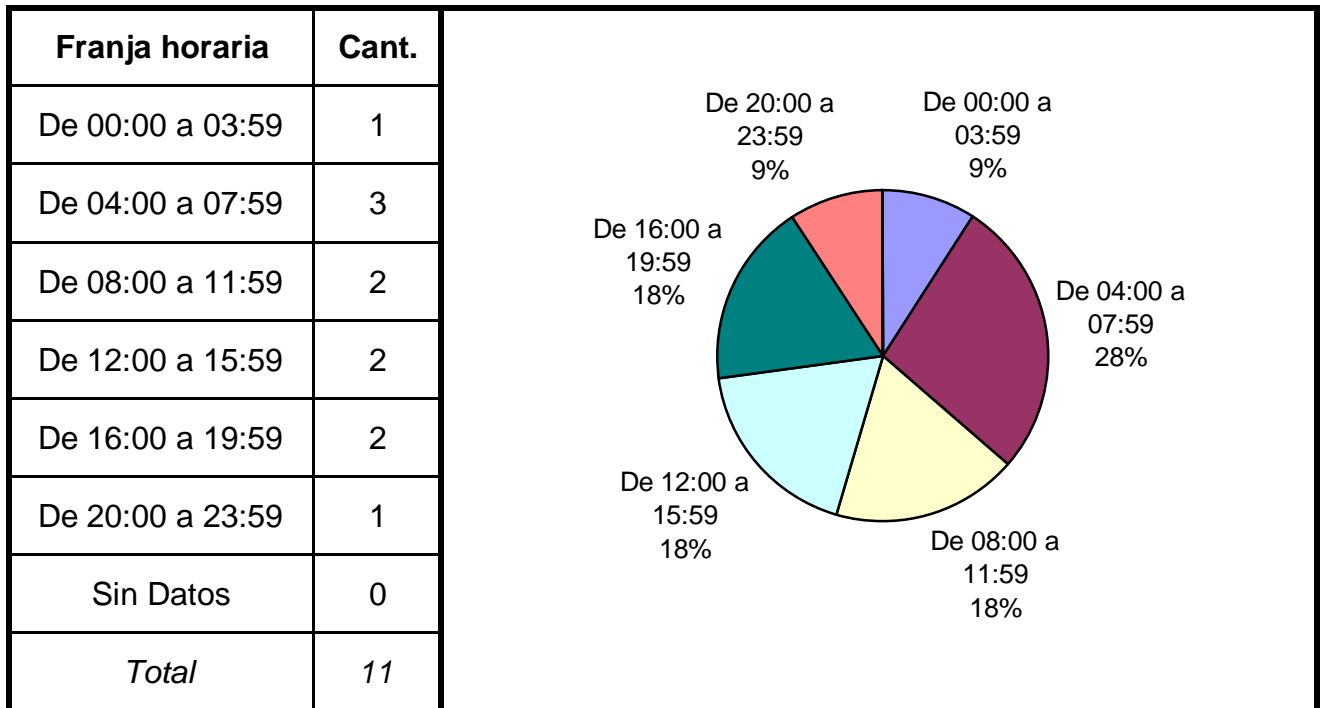
En esta serie de cuadros se presenta información resumida acerca de las características del tipo de hecho homicidio culposo en hecho de tránsito.

Cuadro 1. Distribución de frecuencias de homicidios culposos en hecho de tránsito por tipo de colisión

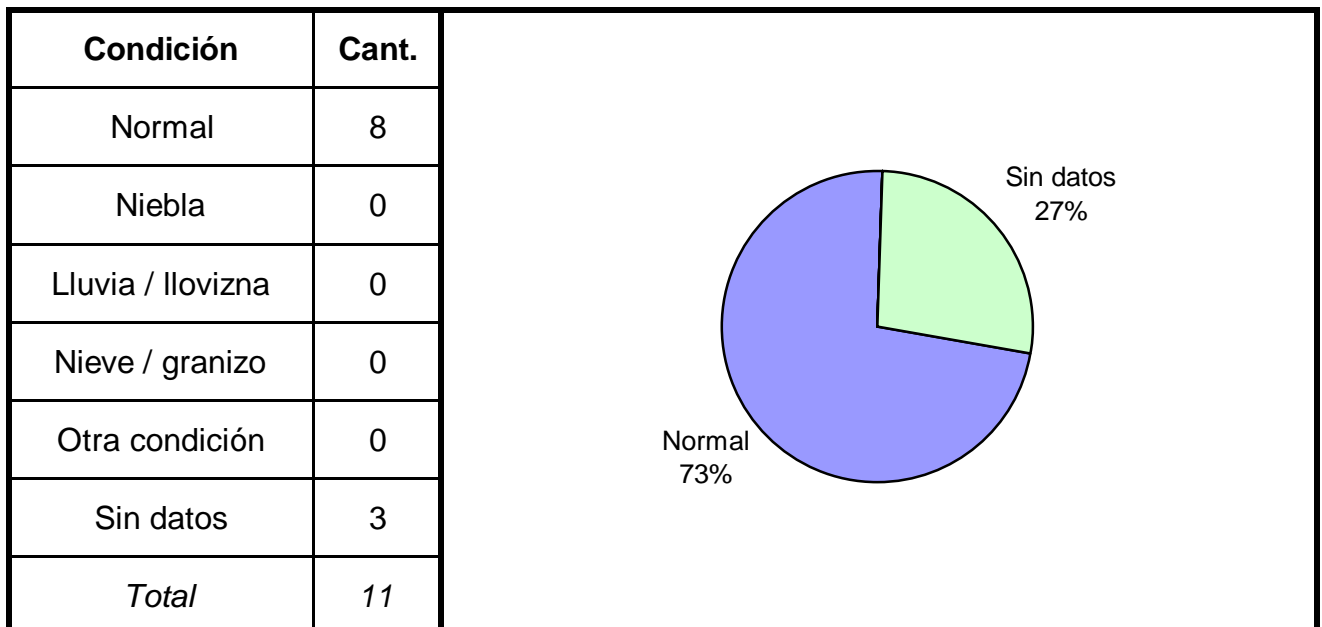


(Aclaración: el total de tipos de colisión puede no coincidir con el total de hechos debido a que las categorías consideradas no son excluyentes de modo que se puede dar más de una modalidad por hecho)

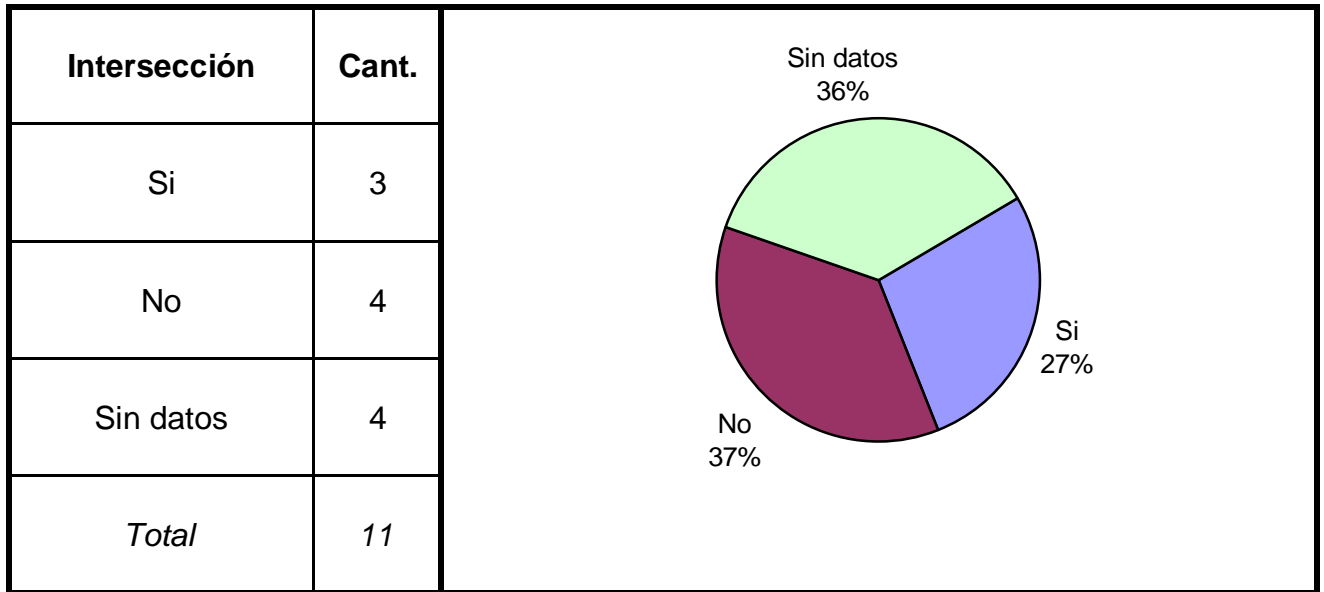
Cuadro 2. Distribución de frecuencias de homicidios culposos en hechos de tránsito por franja horaria de ocurrencia



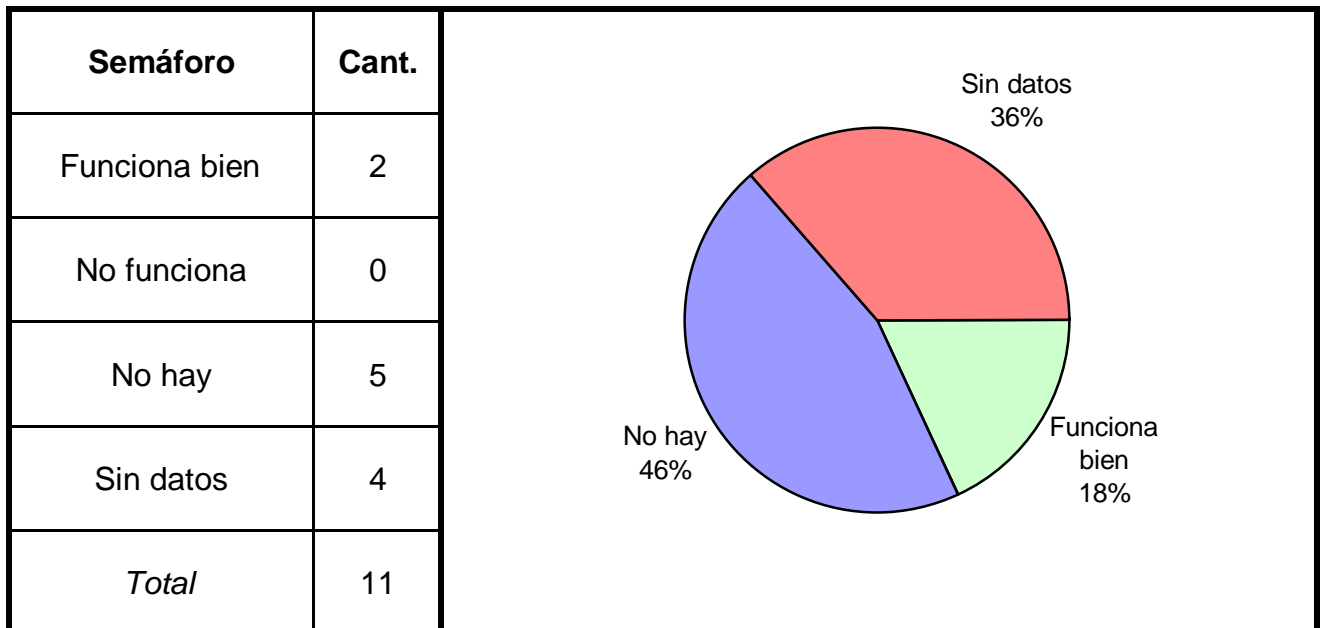
Cuadro 3. Distribución de frecuencias de homicidios culposos en hechos de tránsito según condiciones climáticas



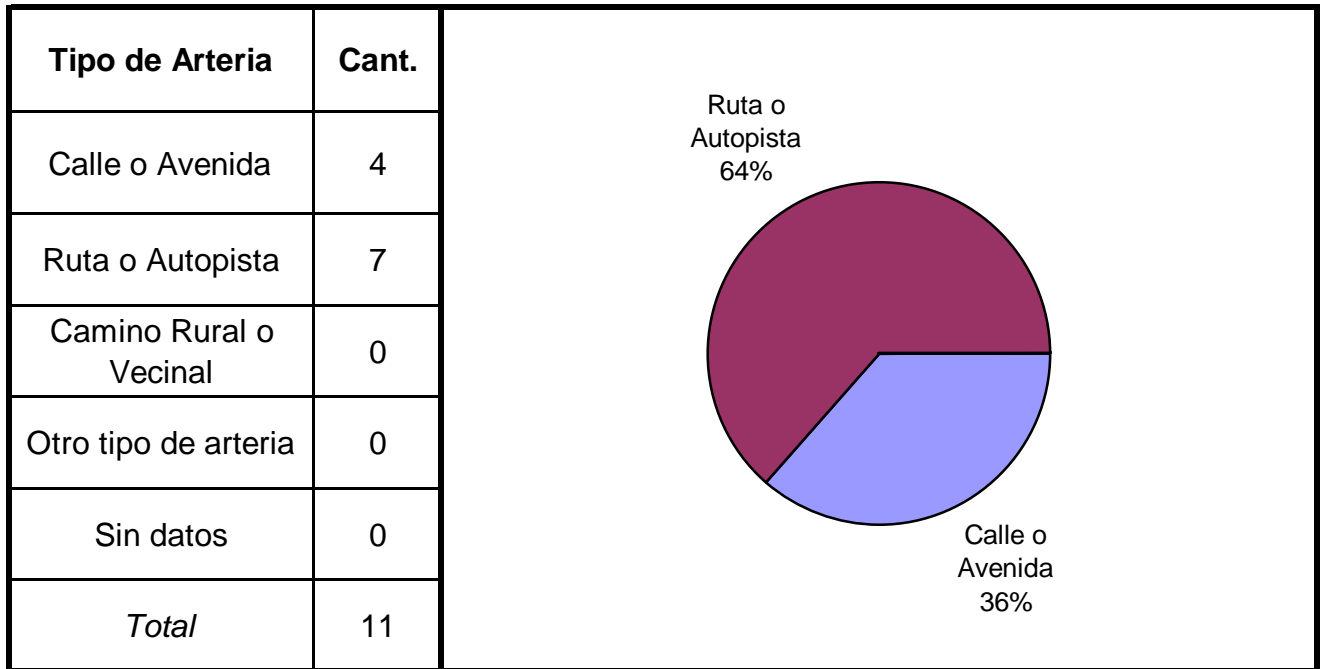
Cuadro 4. Distribución de frecuencias de homicidios culposos en hechos de tránsito según se trate de hechos ocurridos en intersección de calles



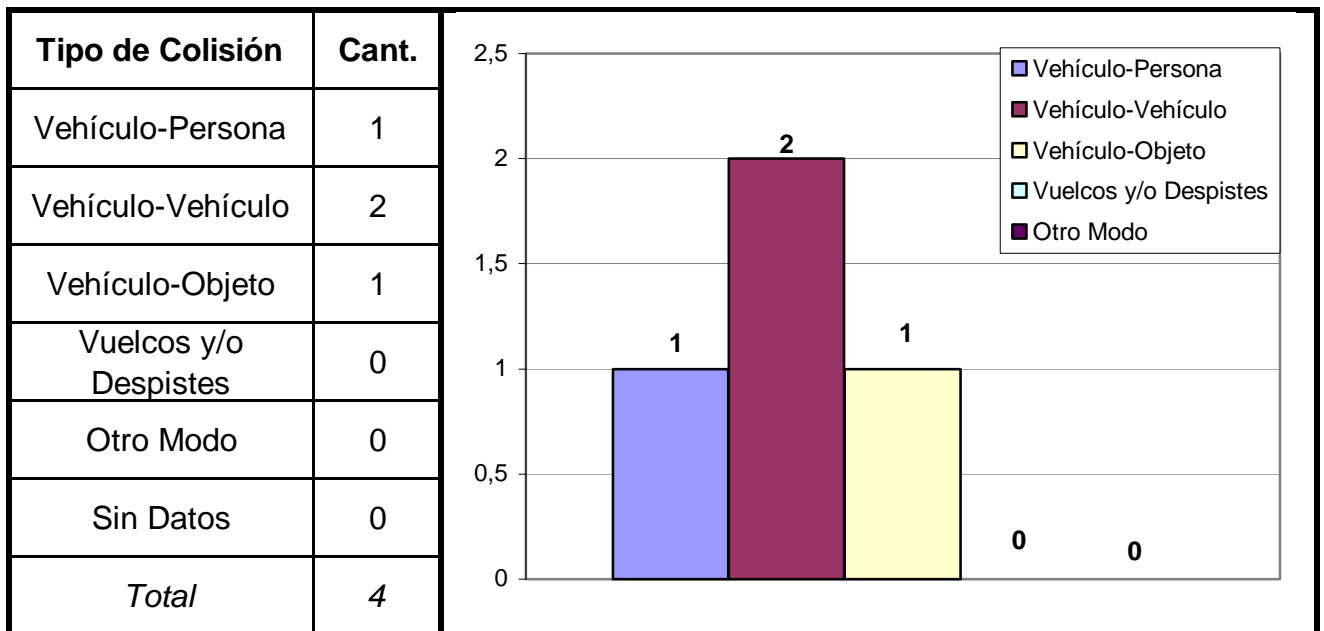
Cuadro 5. Distribución de frecuencias de homicidios culposos en hechos de tránsito según existencia y/o funcionamiento de semáforo



Cuadro 6. Distribución de frecuencias de homicidios culposos en hechos de tránsito según tipo de arteria

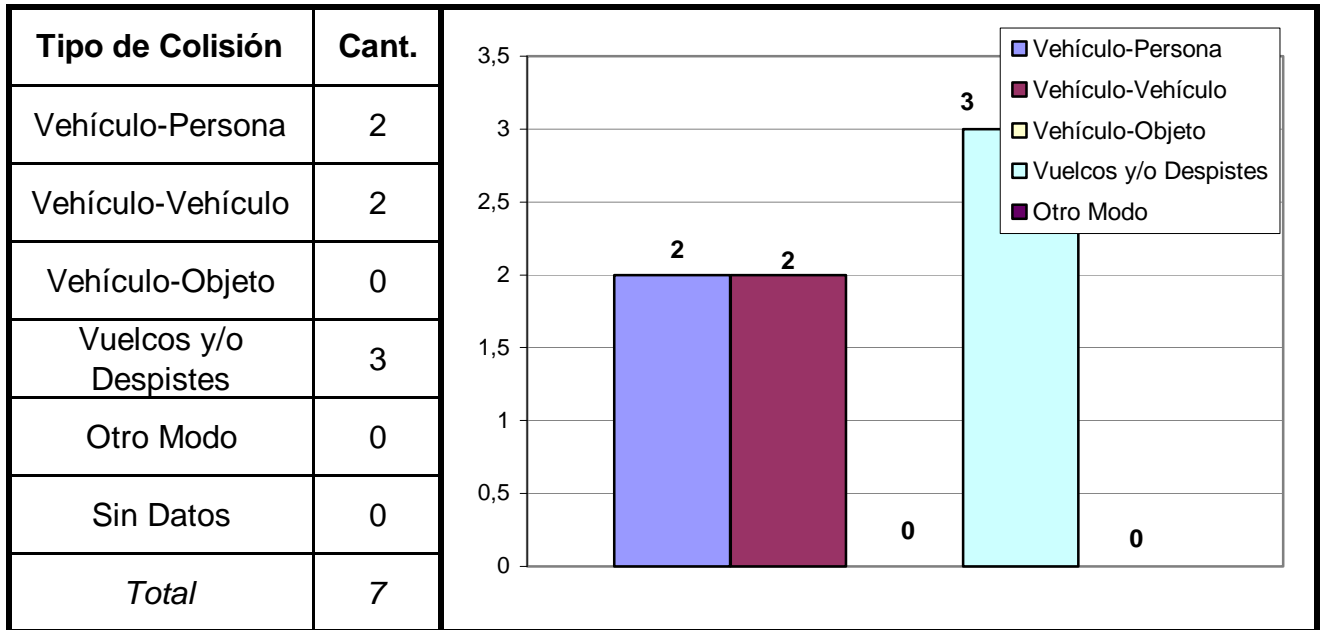


Cuadro 7. Modo de producción de los hechos ocurridos en Calle o Avenida



(Aclaración: el total de tipos de colisión puede no coincidir con el total de hechos debido a que las categorías consideradas no son excluyentes de modo que se puede dar más de una modalidad)

Cuadro 8. Modo de producción de los hechos ocurridos en Rutas o Autopistas



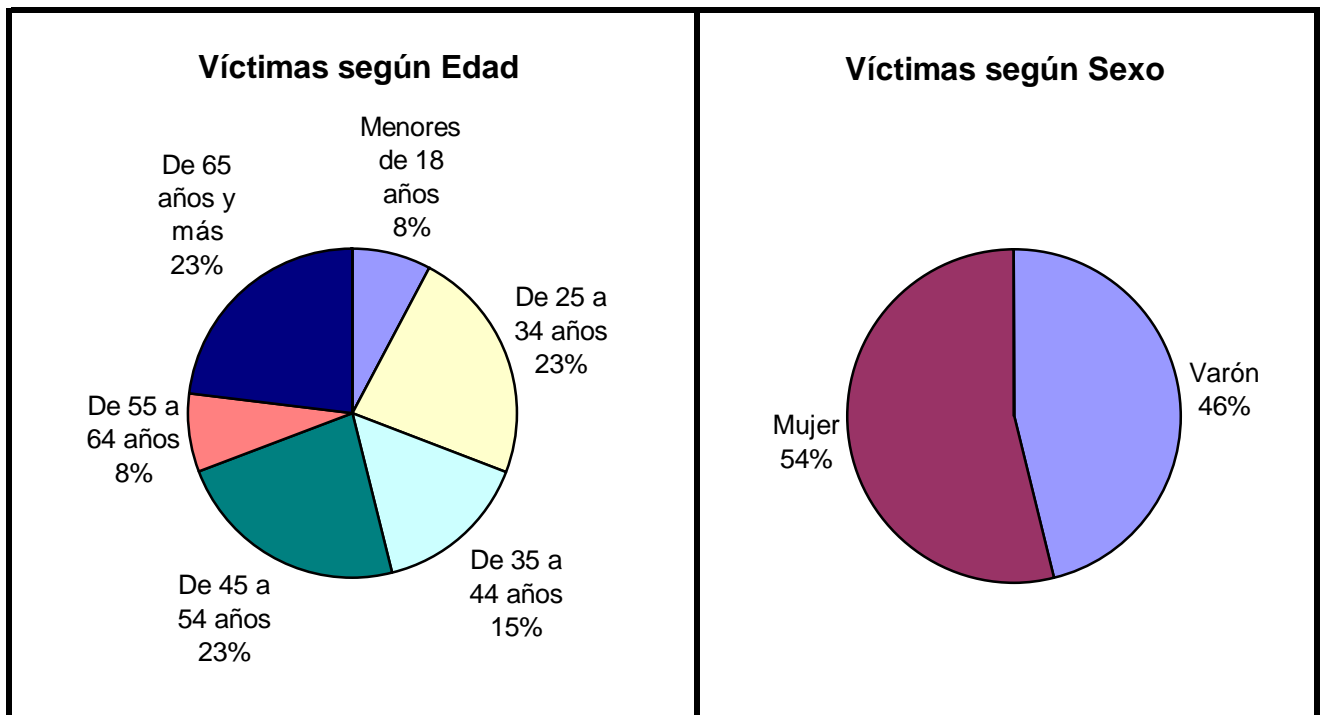
(Aclaración: el total de tipos de colisión puede no coincidir con el total de hechos debido a que las categorías consideradas no son excluyentes de modo que se puede dar más de una modalidad)

Serie personas

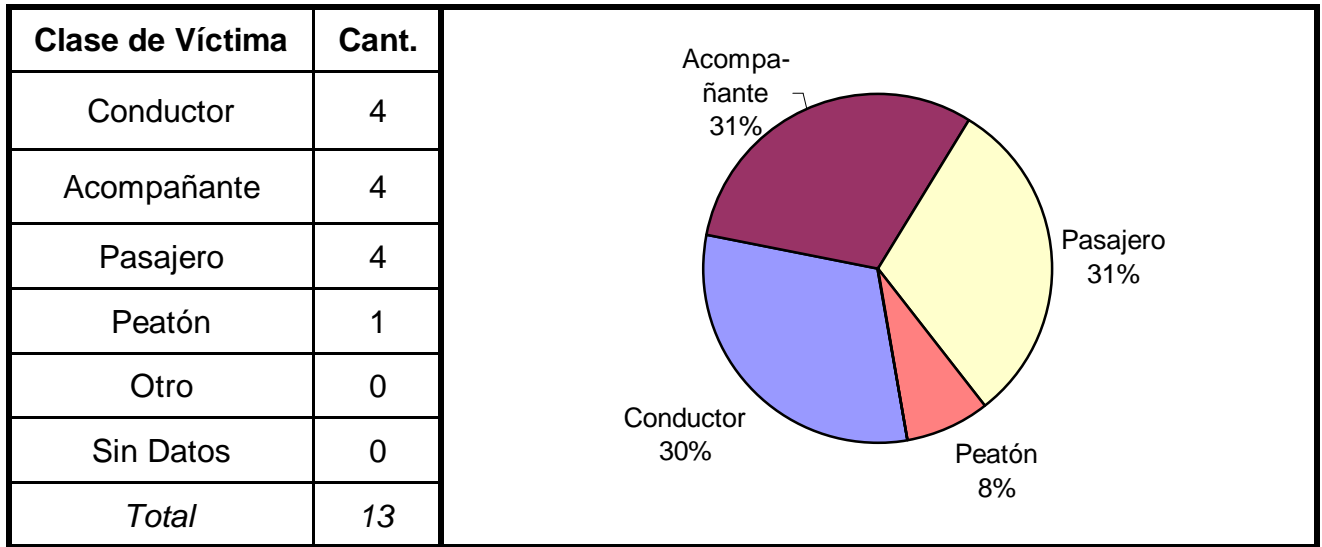
En esta serie de cuadros se presenta información resumida acerca de las personas involucradas en homicidios culposos en hechos de tránsito.

Cuadro 1. Víctimas de homicidios culposos en hechos de tránsito según sexo por grupo de edades

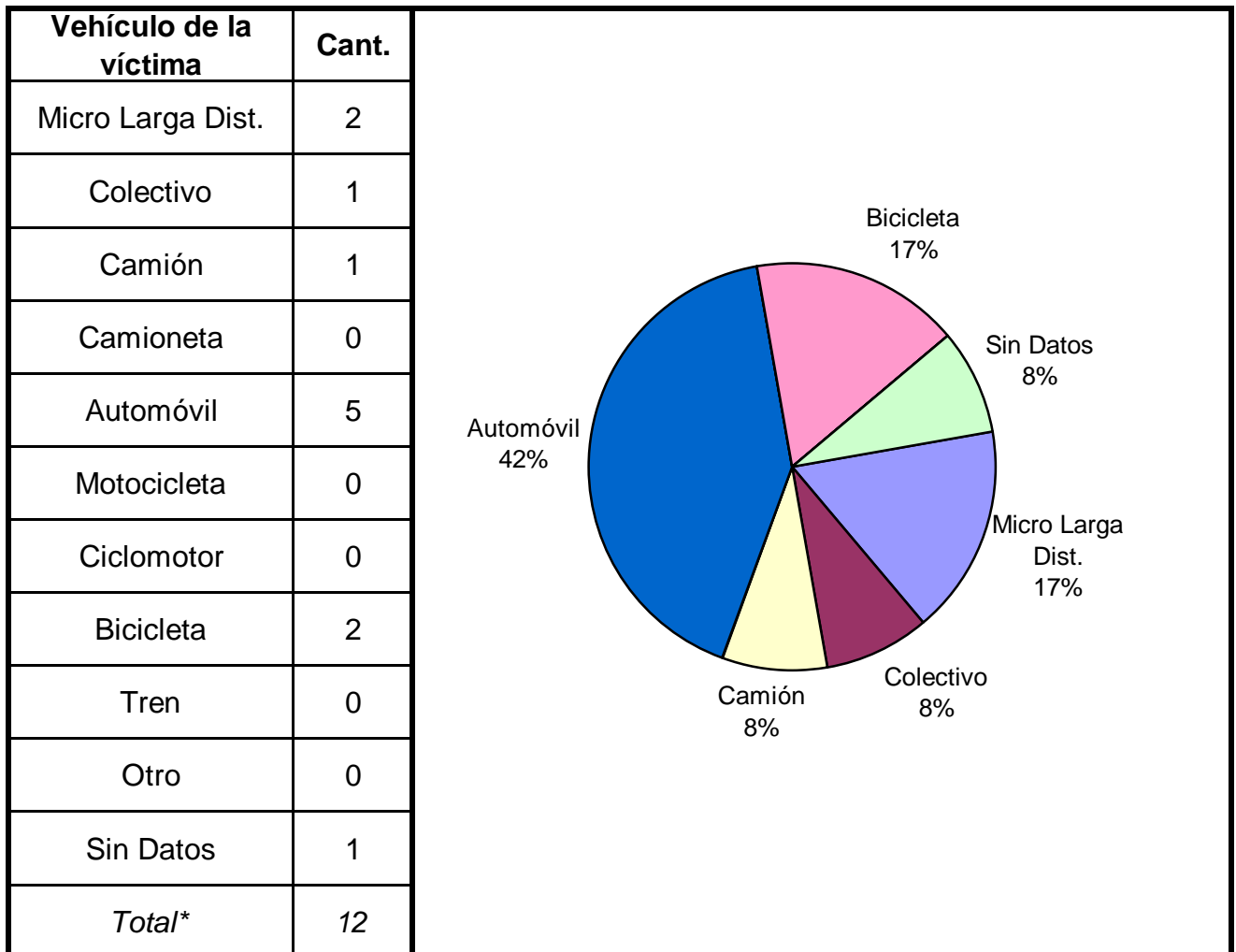
Grupo de edad	Varón	Mujer	Sin Datos	Total
Menores de 18 años	0	1	0	1
De 18 a 24 años	0	0	0	0
De 25 a 34 años	2	1	0	3
De 35 a 44 años	0	2	0	2
De 45 a 54 años	1	2	0	3
De 55 a 64 años	1	0	0	1
De 65 años y más	2	1	0	3
Sin Datos	0	0	0	0
Total	6	7	0	13



Cuadro 2. Clase de víctima



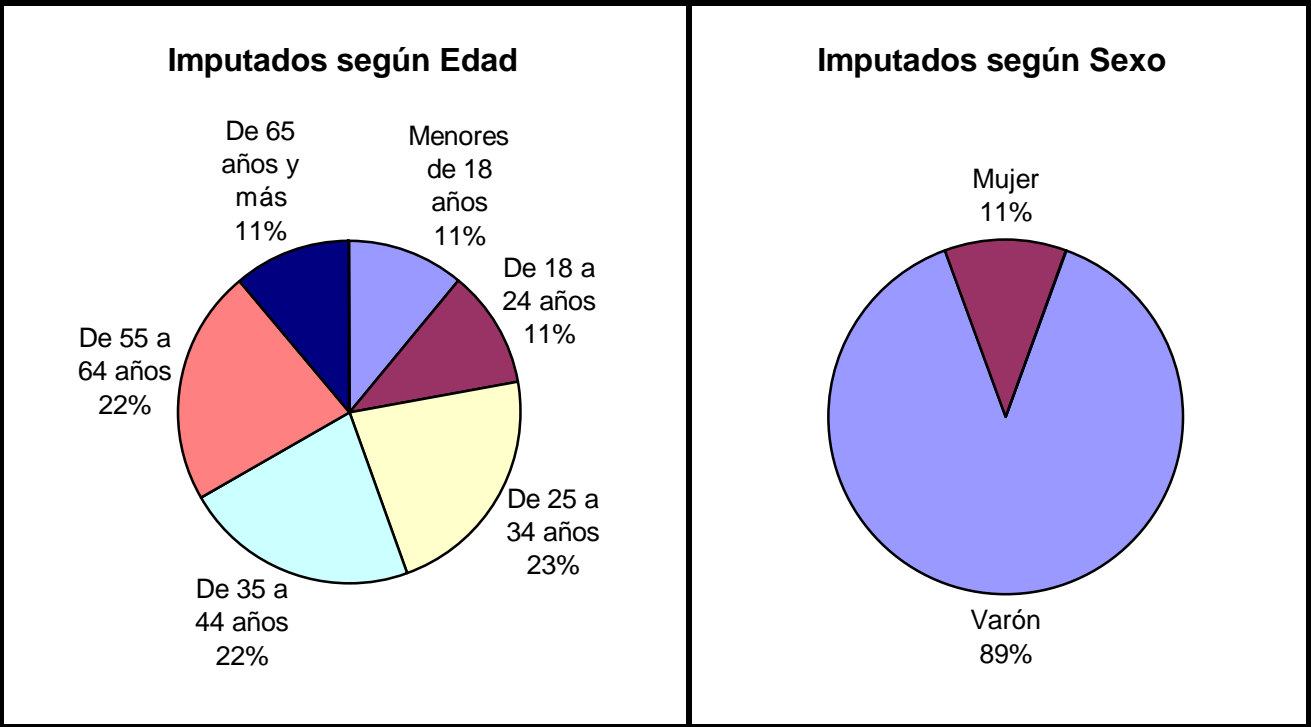
Cuadro 3. Tipo de vehículo de la víctima



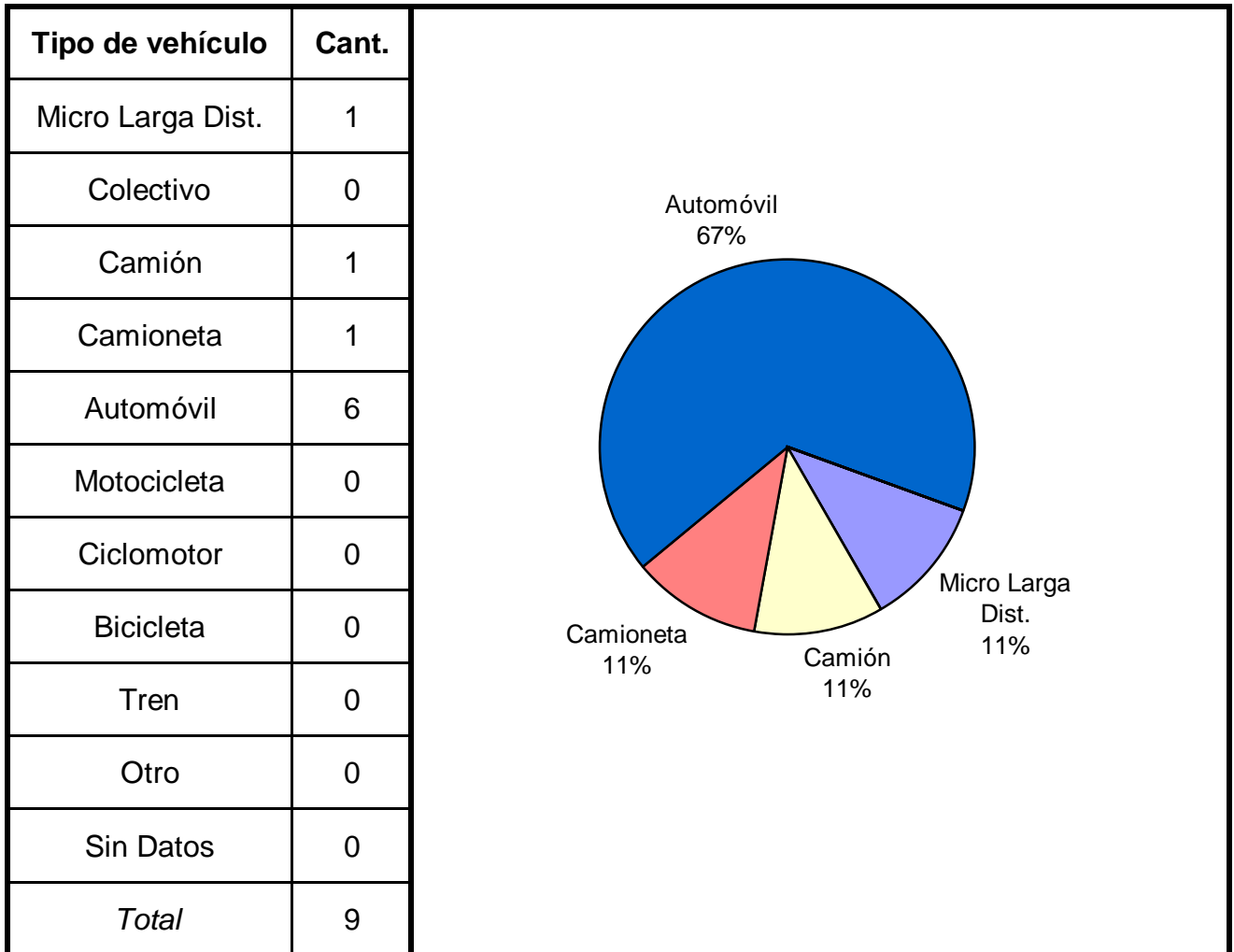
* Se encuentran excluidos los peatones

Cuadro 4. Imputados de homicidios culposos en hechos de tránsito según sexo por grupo de edades

Grupo de edad	Varón	Mujer	Sin Datos	Total
Menores de 18 años	1	0	0	1
De 18 a 24 años	1	0	0	1
De 25 a 34 años	2	0	0	2
De 35 a 44 años	1	1	0	2
De 45 a 54 años	0	0	0	0
De 55 a 64 años	2	0	0	2
De 65 años y más	1	0	0	1
Sin Datos	0	0	0	0
<i>Total</i>	<i>8</i>	<i>1</i>	<i>0</i>	<i>9</i>



Cuadro 5. Tipo de vehículo del imputado



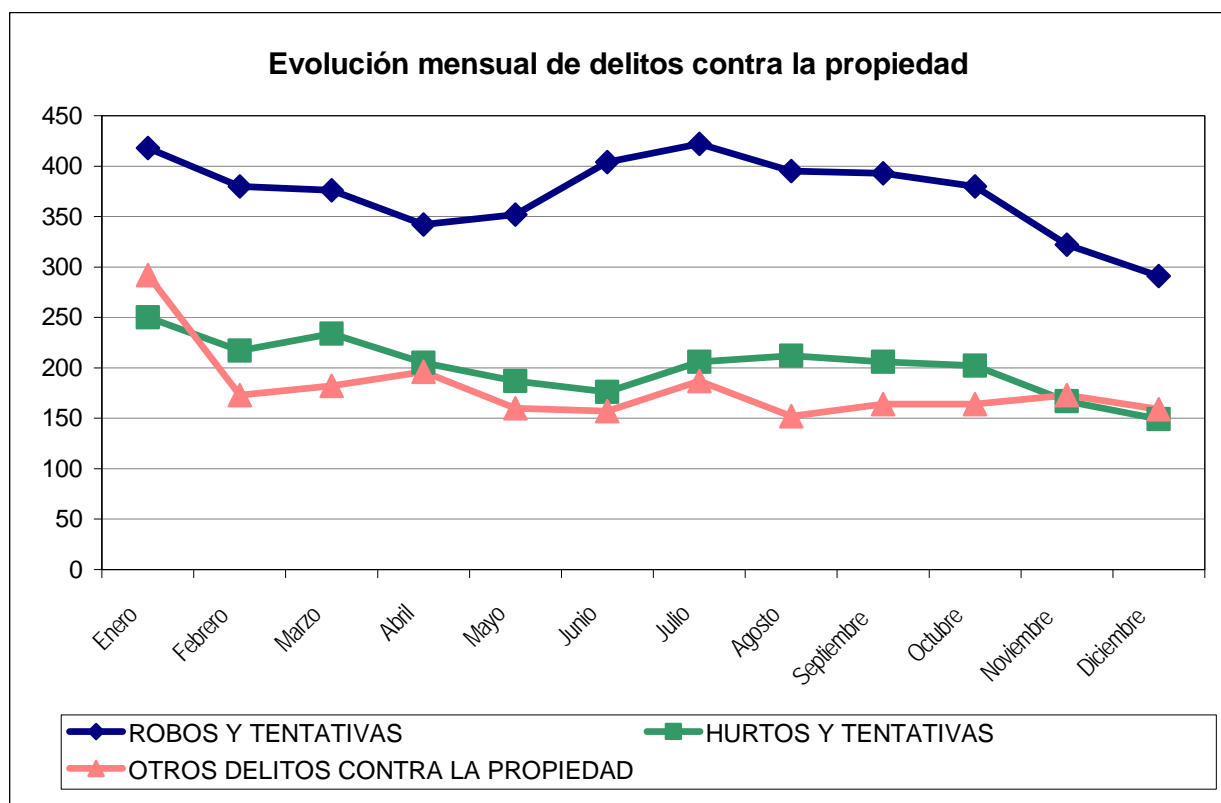
Reporte Anual del SAT - DELITOS CONTRA LA PROPIEDAD

CHUBUT - Año 2005

Cuadro Resumen. Total de delitos contra la propiedad por mes

Hechos	ROBOS Y TENTATIVAS		HURTOS Y TENTATIVAS		OTROS DELITOS CONTRA LA PROPIEDAD	
	SNIC	SAT	SNIC	SAT	SNIC	SAT
Enero	418	419	250	248	292	214
Febrero	380	380	217	216	173	162
Marzo	376	367	234	239	182	169
Abril	342	362	205	213	196	156
Mayo	352	352	187	184	160	153
Junio	404	401	176	174	157	148
Julio	422	422	206	205	187	169
Agosto	395	393	212	211	152	128
Septiembre	393	393	206	203	164	150
Octubre	380	379	202	205	164	146
Noviembre	322	321	167	168	173	158
Diciembre	291	287	149	150	159	147
Total	4.475	4.476	2.411	2.416	2.159	1.900
Promedio	373		201		180	
Tasa c/100 mil hab.	1082,91		583,44		522,46	

Aclaración: El sistema de alerta temprana (SAT) de delitos contra la propiedad se implementó a partir del año 2001. Es posible encontrar algunas inconsistencias en la información enviada por la policía que no han podido subsanarse.



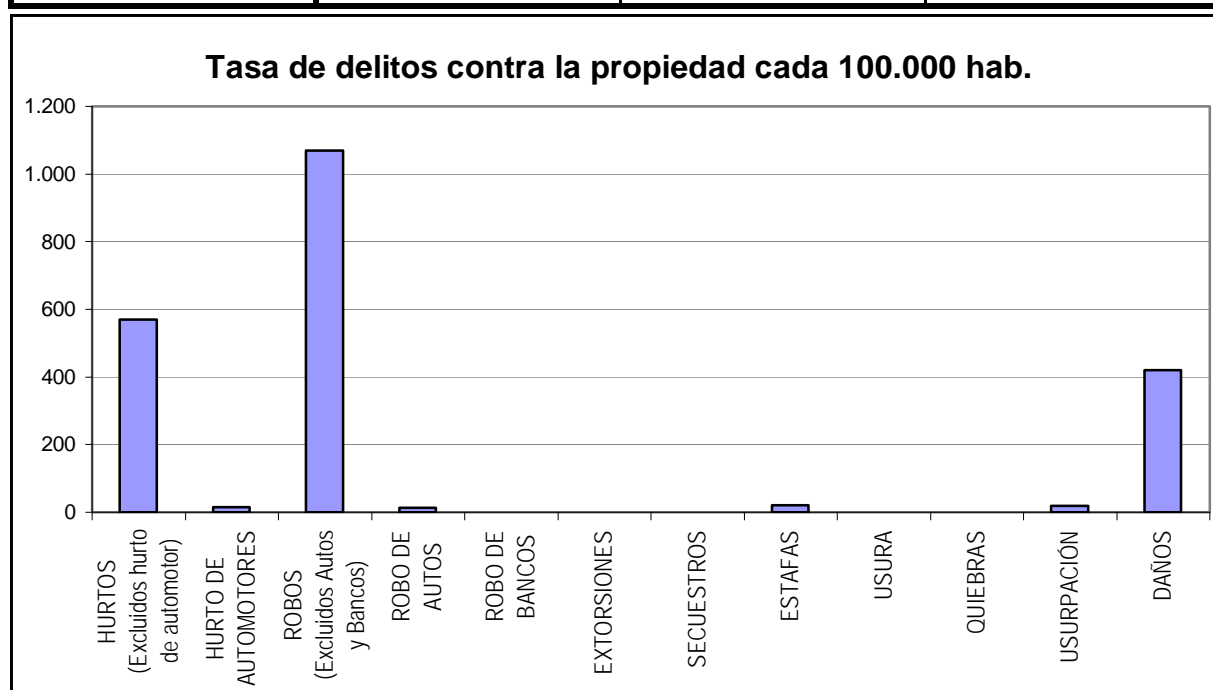
Reporte Anual del SAT - Delitos contra la Propiedad

CHUBUT - Año 2005

Cuadro Resumen de Delitos contra la Propiedad

Cantidad de hechos, tasa cada 100.000 habitantes y porcentaje respecto del total

<i>Delitos contra la Propiedad</i>	Hechos	Tasa c/ 100.000 hab.	Porcentaje
HURTOS (Excluidos hurto de automotor)	2.352	569,16	26,8%
HURTO DE AUTOMOTORES	64	15,49	0,7%
ROBOS (Excluidos Autos y Bancos)	4.419	1.069,36	50,3%
ROBO DE AUTOS	56	13,55	0,6%
ROBO DE BANCOS	1	0,24	0,0%
EXTORSIONES	0	0,00	0,0%
SECUESTROS	0	0,00	0,0%
ESTAFAS	84	20,33	1,0%
USURA	0	0,00	0,0%
QUIEBRAS	0	0,00	0,0%
USURPACIÓN	76	18,39	0,9%
DAÑOS	1.740	421,07	19,8%
Total de delitos contra la	8.792	2.127,59	100%

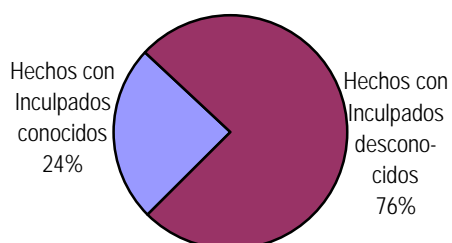


Reporte Anual del SAT - Delitos contra la Propiedad CHUBUT - Año 2005

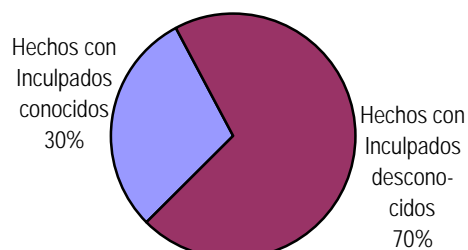
Distribución de hurto, hurto de automotores, robo, robo de banco y robo de automotores según inculpados conocidos, desconocidos y total

Delitos	Hechos con Inculpados conocidos	Tasa cada 100.000 hab.	Hechos con Inculpados desconocidos	Tasa cada 100.000 hab.	Cantidad Total de Hechos	Tasa cada 100.000 hab.
HURTOS (Excluidos hurto de automotor)	574	138,90	1.778	430,26	2.352	569,16
HURTO DE AUTOMOTORES	19	4,60	45	10,89	64	15,49
ROBOS (Excluidos Autos y Bancos)	893	216,10	3.526	853,26	4.419	1.069,36
ROBO DE AUTOS	17	4,11	39	9,44	56	13,55
ROBO DE BANCOS	1	0,24	0	0,00	1	0,24

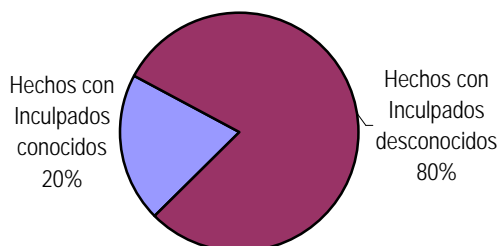
HURTOS



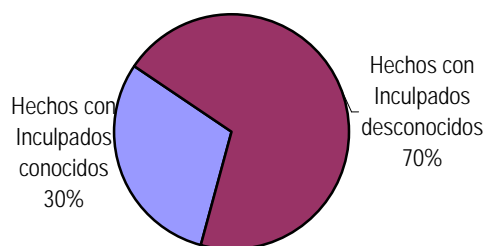
HURTO DE AUTOMOTORES



ROBOS

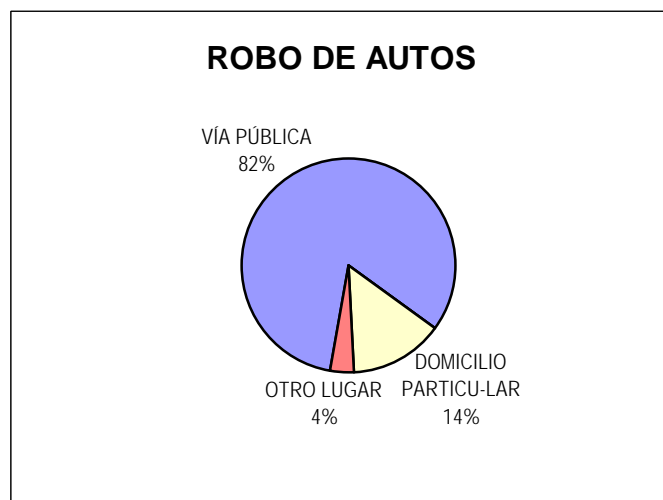
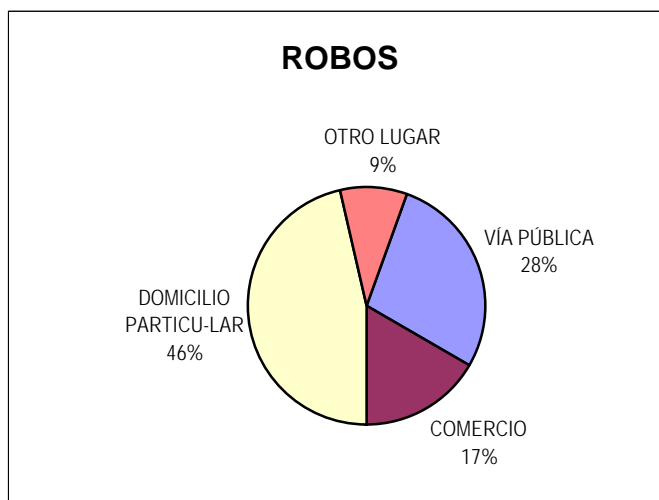
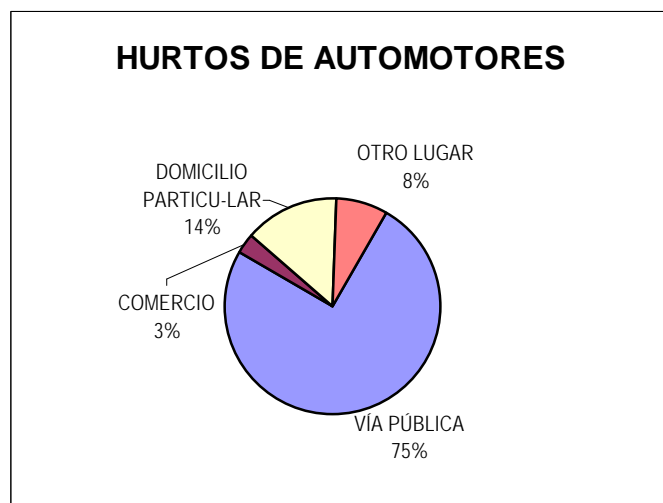
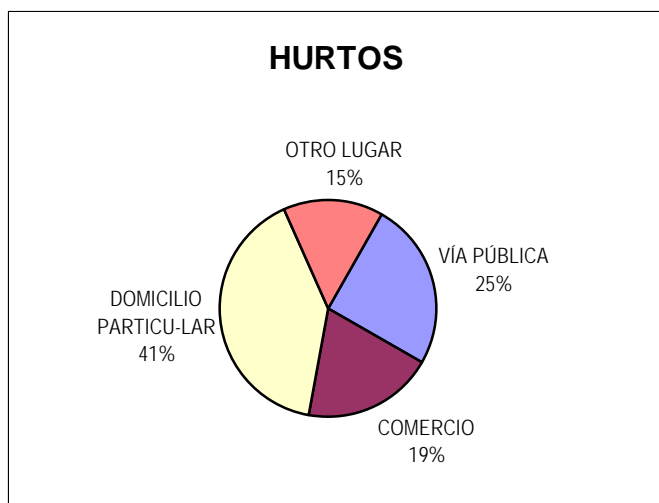


ROBO DE AUTOS



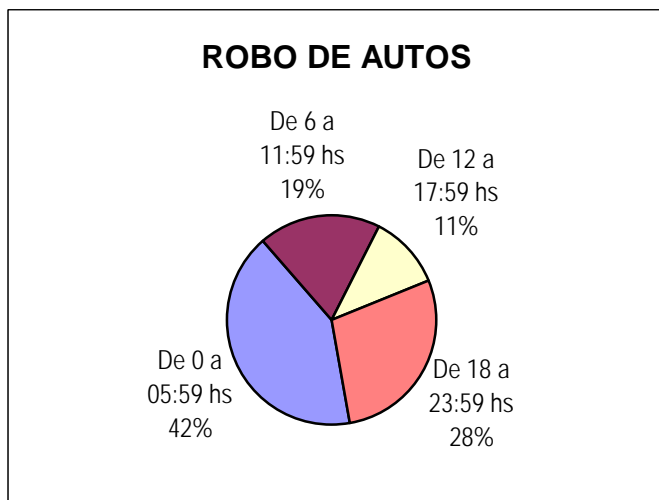
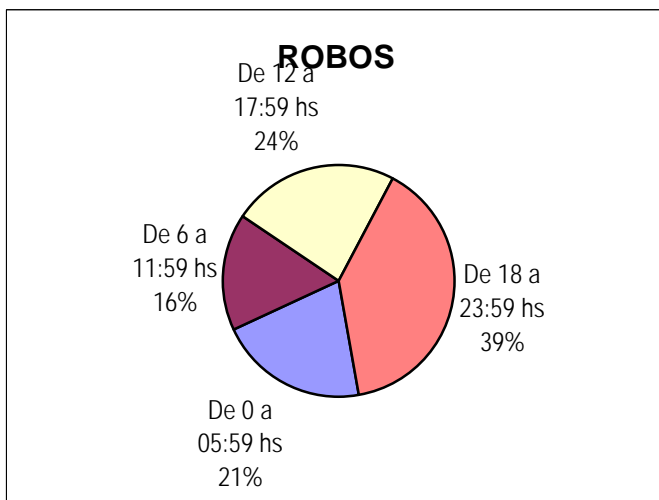
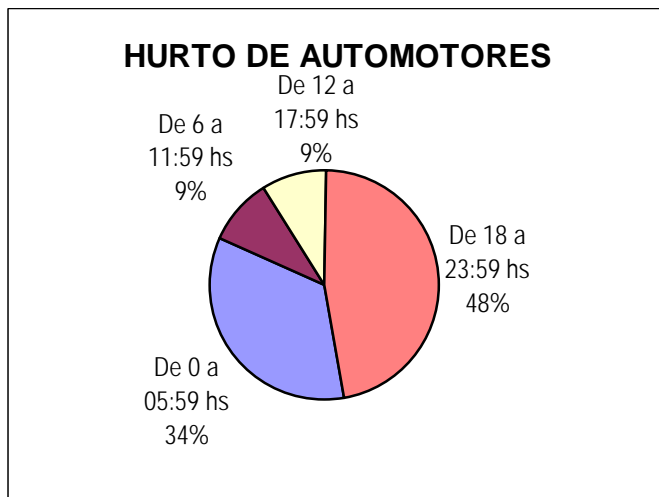
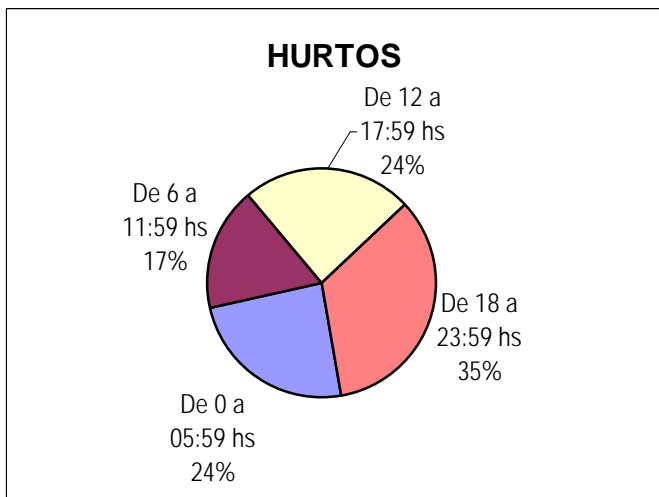
Distribución de hurto, hurto de automotores, robo y robo de automotores según tipo de lugar

Delitos	VÍA PÚBLICA	COMERCIO	DOMICILIO PARTICULAR	OTRO LUGAR	Cantidad Total de Hechos
HURTOS (Excluidos hurto de automotor)	587	456	953	356	2.352
HURTO DE AUTOMOTORES	48	2	9	5	64
ROBOS (Excluidos Autos y Bancos)	1.228	734	2.055	402	4.419
ROBO DE AUTOS	46	0	8	2	56



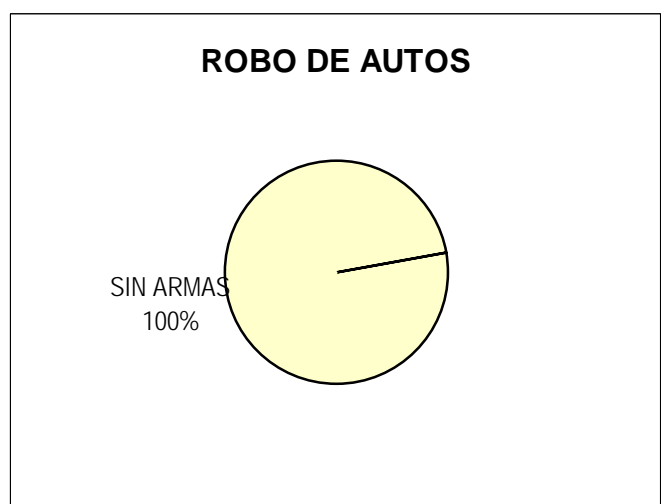
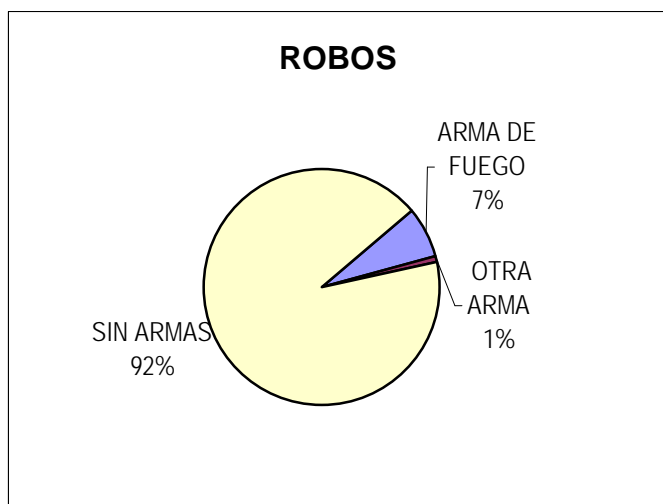
Distribución de hurto, hurto de automotores, robo y robo de automotores según horario

Delitos	De 0 a 05:59 hs	De 6 a 11:59 hs	De 12 a 17:59 hs	De 18 a 23:59 hs	Cantidad Total de Hechos
HURTOS (Excluidos hurto de automotor)	571	410	568	803	2.352
HURTO DE AUTOMOTORES	22	6	6	30	64
ROBOS (Excluidos Autos y Bancos)	920	718	1.042	1.737	4.417
ROBO DE AUTOS	22	10	6	15	53
ROBO DE BANCOS	0	1	0	0	1



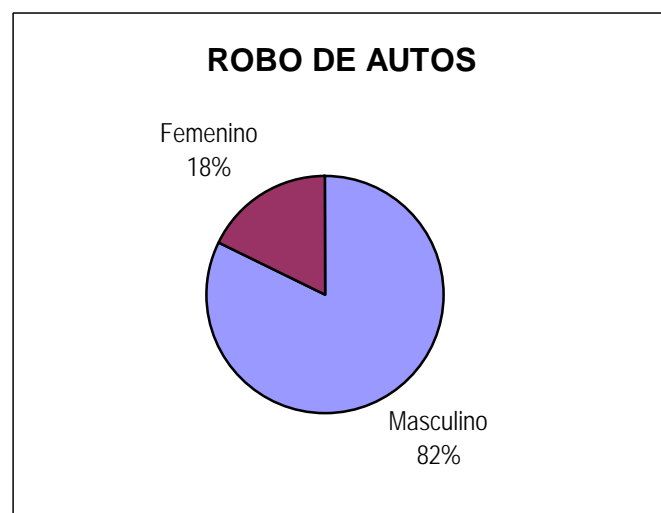
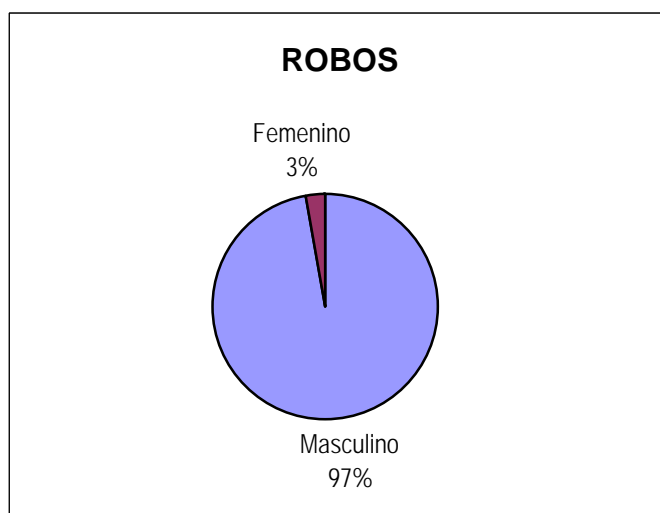
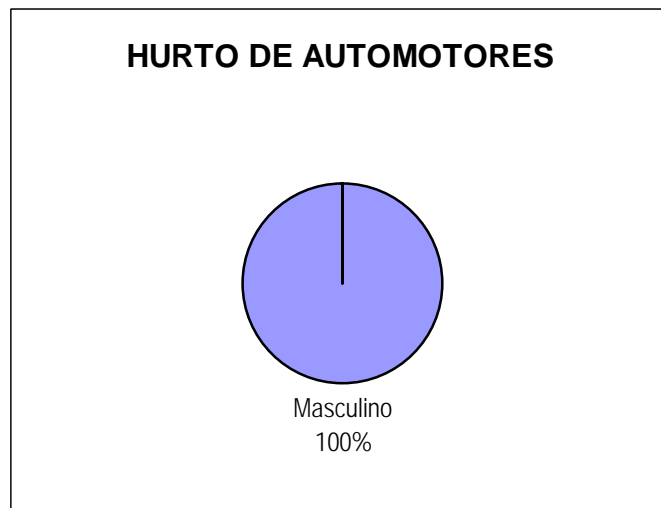
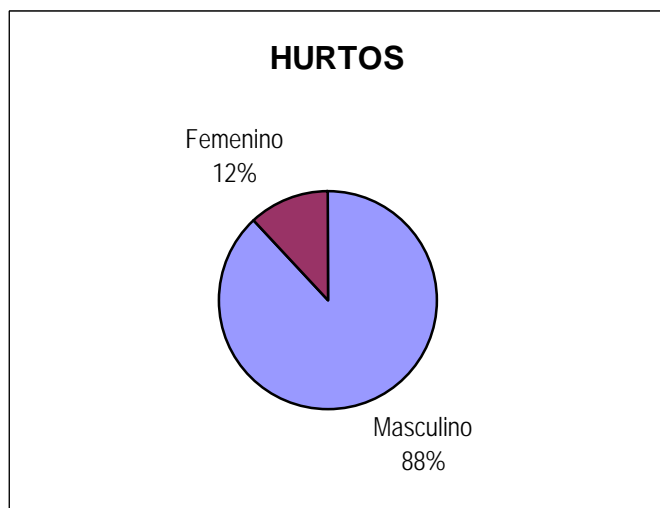
Distribución de robo y robo de automotores según arma

Delitos	ARMA DE FUEGO	OTRA ARMA	SIN ARMAS	Cantidad Total de Hechos
ROBOS (Excluidos Autos y Bancos)	298	33	4.000	4.331
ROBO DE AUTOS	0	0	49	49
ROBO DE BANCOS	1	0	1	2



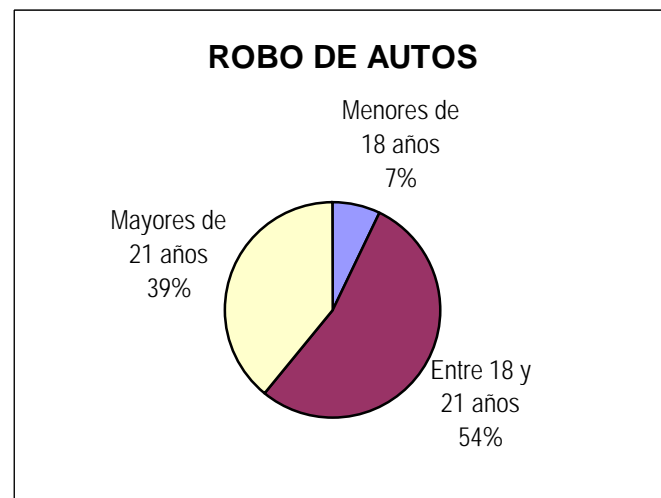
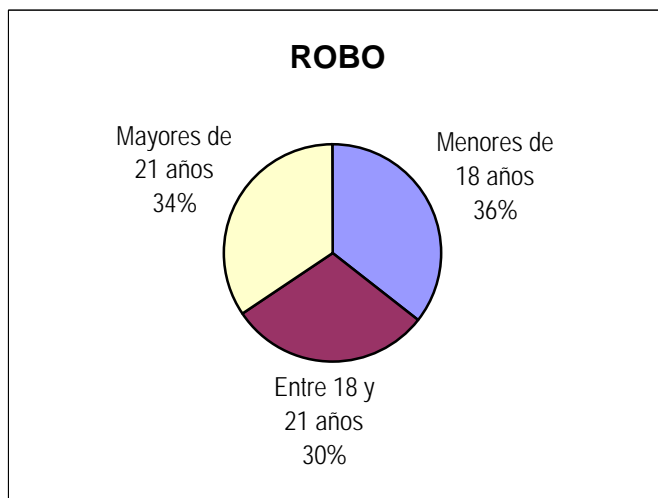
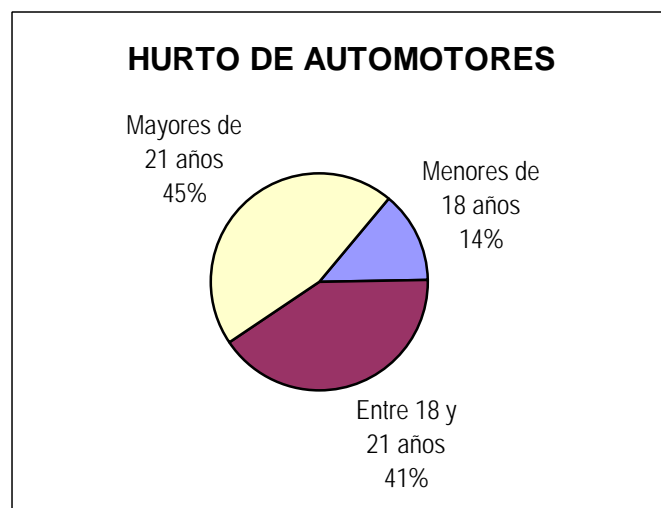
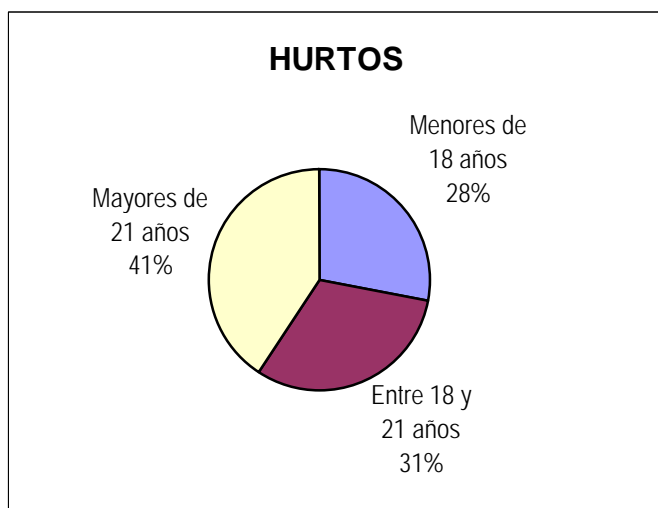
Distribución de inculpados conocidos según sexo

Delitos	Masculino	Femenino	Cantidad Total de Inculpados conocidos
HURTOS (Excluidos hurto de automotor)	687	94	781
HURTO DE AUTOMOTORES	22	0	22
ROBOS (Excluidos Autos y Bancos)	1.383	41	1.424
ROBO DE AUTOS	23	5	28
ROBO DE BANCOS	1	0	1



Distribución de inculpados conocidos según grupos de edad

Delitos	Menores de 18 años	Entre 18 y 21 años	Mayores de 21 años	Cantidad Total de Inculpados conocidos
HURTOS (Excluidos hurto de automotor)	219	243	318	780
HURTO DE AUTOMOTORES	3	9	10	22
ROBOS (Excluidos Autos y Bancos)	513	435	497	1.445
ROBO DE AUTOS	2	15	11	28
ROBO DE BANCOS	0	0	1	1



CHUBUT

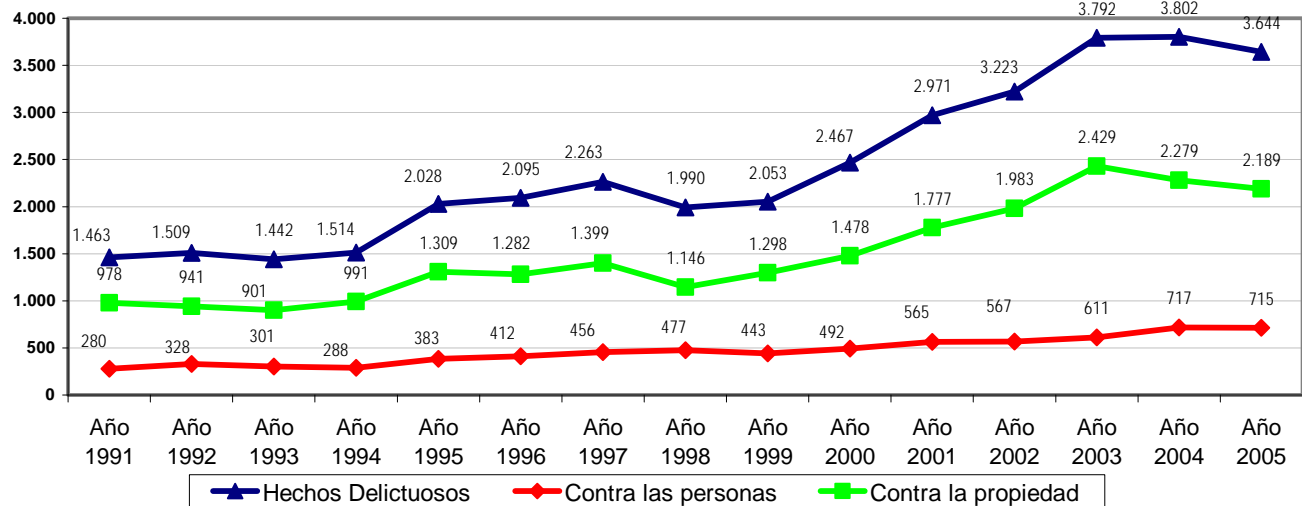
Evolución anual de Hechos Delictivos registrados

Delito	Año 1991		Año 1992		Año 1993		Año 1994		Año 1995		Año 1996	
	V.Abs.	Tasa	V.Abs.	Tasa	V.Abs.	Tasa	V.Abs.	Tasa	V.Abs.	Tasa	V.Abs.	Tasa
Hechos Delictivos	5.264	1.463,00	5.568	1.509,00	5.465	1.442,00	5.891	1.514,00	8.096	2.028,00	8.566	2.095,00
Contra las personas	1.006	280,00	1.211	328,00	1.140	301,00	1.121	288,00	1.529	383,00	1.684	412,00
Contra la propiedad	3.519	978,00	3.472	941,00	3.413	901,00	3.855	991,00	5.226	1.309,00	5.239	1.282,00
Homicidios Dolosos	38	10,56	48	13,01	37	9,76	24	6,17	49	12,28	51	12,48

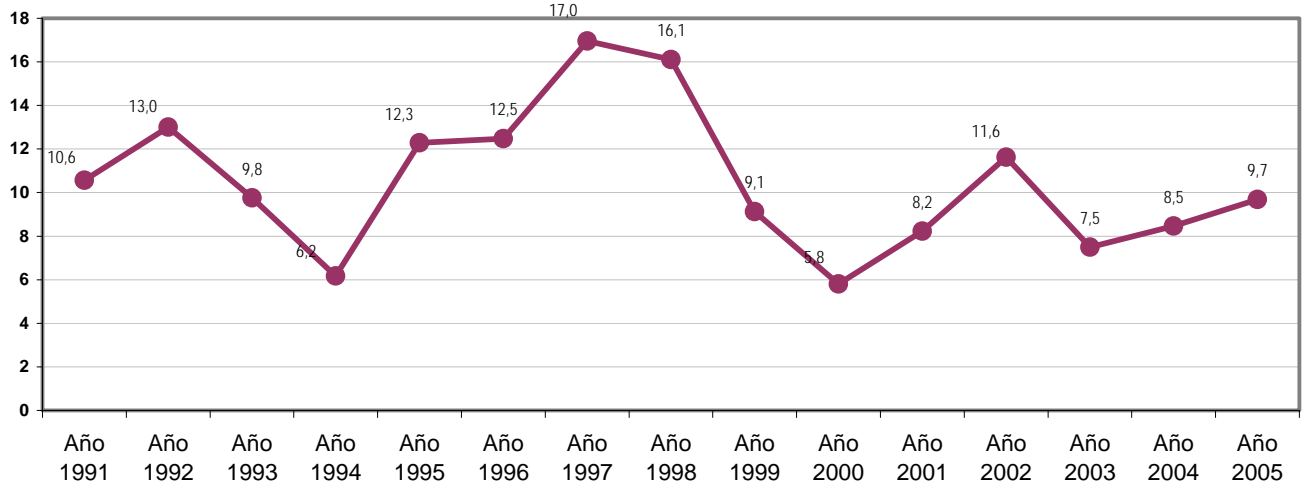
Delito	Año 1997		Año 1998		Año 1999		Año 2000		Año 2001		Año 2002	
	V.Abs.	Tasa	V.Abs.	Tasa	V.Abs.	Tasa	V.Abs.	Tasa	V.Abs.	Tasa	V.Abs.	Tasa
Hechos Delictivos	9.472	2.263,00	8.525	1.990,00	8.995	2.053,00	11.055	2.467,00	12.278	2.971,00	13.318	3.223,00
Contra las personas	1.909	456,00	2.042	477,00	1.942	443,00	2.204	492,00	2.336	565,00	2.341	567,00
Contra la propiedad	5.855	1.399,00	4.908	1.146,00	5.690	1.298,00	6.624	1.478,00	7.342	1.777,00	8.196	1.983,00
Homicidios Dolosos	71	16,96	69	16,11	40	9,13	26	5,80	34	8,23	48	11,62

Delito	Año 2003		Año 2004		Año 2005	
	V.Abs.	Tasa	V.Abs.	Tasa	V.Abs.	Tasa
Hechos Delictivos	15.669	3.792,00	15.711	3.801,93	15.060	3.644,40
Contra las personas	2.524	611,00	2.964	717,26	2.956	715,33
Contra la propiedad	10.036	2.429,00	9.418	2.279,08	9.045	2.188,82
Homicidios Dolosos	31	7,50	35	8,47	40	9,68

Evolución Anual de tasas de Hechos Delictivos registrados c/100.000 hab



Evolución Anual de tasas de Homicidios Dolosos registrados c/100.000 hab



Provincia de Chubut - Año 2005

CANTIDAD DE SENTENCIAS CONDENATORIAS*: 325

DISTRIBUCIÓN DE HECHOS DELICTIVOS Y SENTENCIAS CONDENATORIAS
POR TIPO DE DELITO

Tipo de Delito	Año 2005		
	Cantidad de hechos delictivos	**Sentencias Condenatorias según delito	PORCENTAJE
<i>Homicidios Dolosos</i>	40	11	27,50%
Total de Delitos contra las personas	2.956	65	2,20%
<i>Robos</i>	4.475	90	2,01%
Total de Delitos contra la Propiedad	9.045	131	1,45%
Delitos contra el Honor	1	1	100,00%
Delitos contra la Integridad sexual	84	20	23,81%
Delitos contra el Estado Civil	1	1	100,00%
Delitos contra la Libertad	1.863	26	1,40%
Delitos contra la Seguridad Pública	146	7	4,79%
Delitos contra el Orden Público	6	0	0,00%
Delitos contra la Seguridad de la Nación	0	0	
Delitos contra los Poderes Públicos	0	0	
Delitos contra la Administración Pública	559	18	3,22%
Delitos contra la Fe Pública	143	33	23,08%
Delitos previstos en Leyes Especiales	151	7	4,64%
Delitos previstos en Ley 23.737	105	57	54,29%

* Los datos referidos a sentencias condenatorias en sede penal son suministrados por el Registro Nacional de Reincidencia y Estadística Criminal. No se incluyen las absoluciones.

** El total de esta columna no coincide con el total de sentencias condenatorias debido a que estas pueden incluir más de un delito.