

**SISTEMA NACIONAL DE INFORMACIÓN CRIMINAL**

**AÑO 2008**

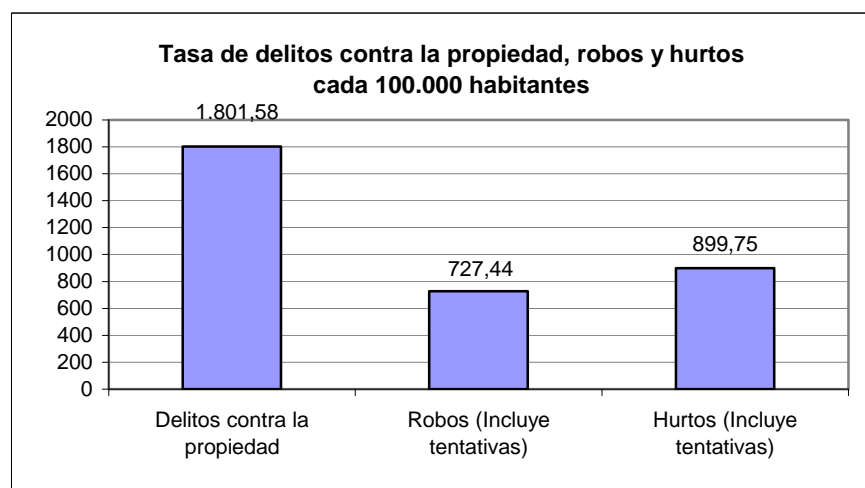
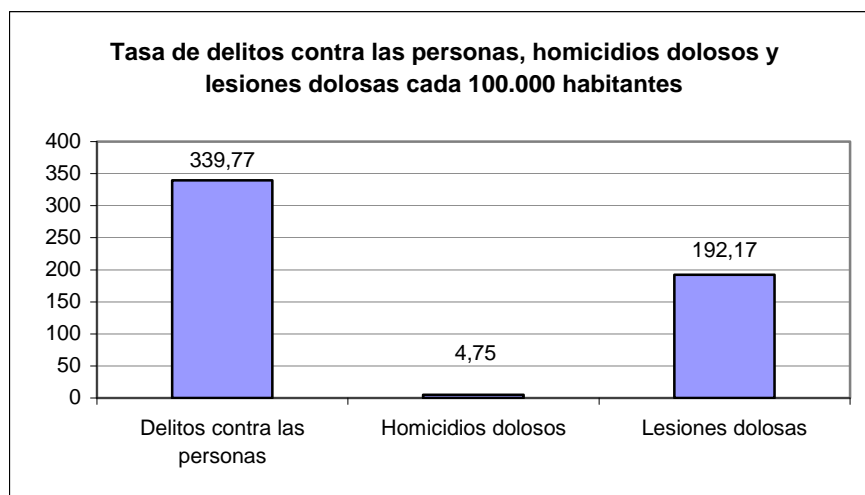
**Informe provincia de: CHACO**

HECHOS DELICTIVOS REGISTRADOS		CHACO	
TOTAL AÑO 2008			
Tipo de Delito	Total de hechos	Tasa cada 100.000 hab.	
<b>DELITOS CONTRA LAS PERSONAS</b>			
Homicidios dolosos	50	4,75	
Homicidios dolosos en grado de tentativa	41	3,90	
Homicidios culposos en accidentes de tránsito	147	13,97	
Homicidios culposos por otros hechos	49	4,66	
Lesiones dolosas	2.022	192,17	
Lesiones culposas en accidentes de tránsito	940	89,34	
Lesiones culposas por otros hechos	23	2,19	
Otros delitos contra las personas	303	28,80	
<b>Total de delitos contra las personas</b>	<b>3.575</b>	<b>339,77</b>	
<b>DELITOS CONTRA LA INTEGRIDAD SEXUAL Y EL HONOR</b>			
Delitos contra el honor	2	0,19	
Violaciones	68	6,46	
Otros delitos contra la integridad sexual	195	18,53	
<b>Total de delitos contra la integridad sexual y el honor</b>	<b>265</b>	<b>25,19</b>	
<b>DELITOS CONTRA LA LIBERTAD</b>			
Amenazas	2.595	246,63	
Otros delitos contra la libertad	62	5,89	
<b>Total de delitos contra la libertad</b>	<b>2.657</b>	<b>252,52</b>	
<b>DELITOS CONTRA LA PROPIEDAD</b>			
Robos y tentativas de robo (excluye los agravados por el resultado de lesiones y/o muertes)	7.654	727,44	
Robos agravados y tentativas de robo agravado por el resultado de lesiones y/o muerte.	0	0,00	
Hurtos y tentativa de hurto.	9.467	899,75	
Otros delitos contra la propiedad	1.835	174,40	
<b>Total de delitos contra la propiedad</b>	<b>18.956</b>	<b>1.801,58</b>	
<b>DELITOS CONTRA EL ESTADO Y LA COMUNIDAD</b>			
Delitos contra la seguridad pública	342	32,50	
Delitos contra el orden público	0	0,00	
Delitos contra la seguridad de la nación	0	0,00	
Delitos contra los poderes públicos y el orden constitucional	7	0,67	
Delitos contra la administración pública	267	25,38	
Delitos contra la fe pública	144	13,69	
<b>Total de delitos contra el estado y la comunidad</b>	<b>760</b>	<b>72,23</b>	
<b>DELITOS CONTRA EL ESTADO CIVIL</b>			
<b>LEY 23.737 (estupefacientes)</b>	<b>522</b>	<b>49,61</b>	
<b>OTROS DELITOS PREVISTOS EN LEYES ESPECIALES</b>	<b>375</b>	<b>35,64</b>	
<b>TOTAL DE HECHOS DELICTIVOS</b>	<b>27.112</b>	<b>2.576,73</b>	

# CHACO

## TASAS DE HECHOS DELICTIVOS, DELITOS CONTRA LAS PERSONAS, HOMICIDIOS DOLOSOS Y LESIONES DOLOSAS, DELITOS CONTRA LA PROPIEDAD, ROBOS Y HURTOS AÑO 2008

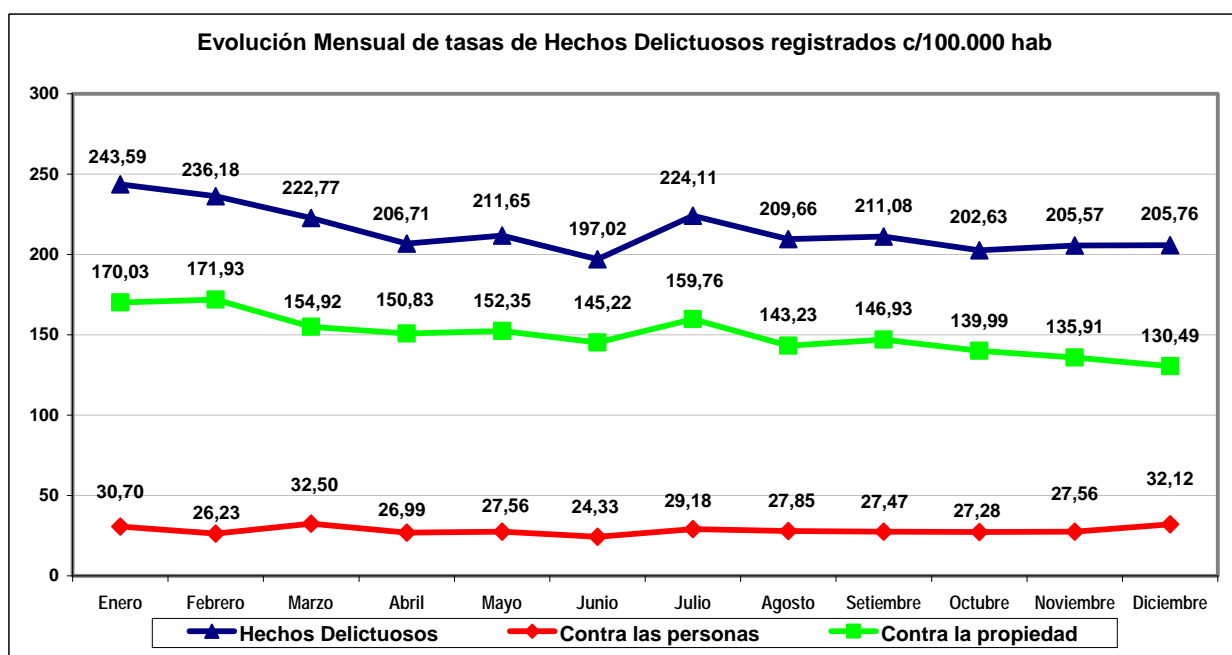
TIPO DE DELITO	CANTIDAD	TASA CADA 100.000 HAB.
<b>Total de Hechos Delictivos</b>	<b>27.112</b>	<b>2.576,73</b>
<i>Delitos contra las personas</i>	3.575	339,77
Homicidios dolosos	50	4,75
Lesiones dolosas	2.022	192,17
<i>Delitos contra la propiedad</i>	18.956	1.801,58
Robos (Incluye tentativas)	7.654	727,44
Hurtos (Incluye tentativas)	9.467	899,75



## CHACO

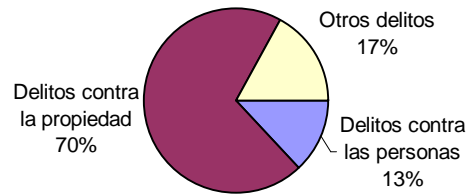
Evolución mensual de Hechos Delictuosos registrados - Año 2008												
Delito	Enero		Febrero		Marzo		Abril		Mayo		Junio	
	V.Abs.	Tasa	V.Abs.	Tasa	V.Abs.	Tasa	V.Abs.	Tasa	V.Abs.	Tasa	V.Abs.	Tasa
Hechos Delictuosos	2.563	243,59	2.485	236,18	2.344	222,77	2.175	206,71	2.227	211,65	2.073	197,02
<i>Contra las personas</i>	323	30,70	276	26,23	342	32,50	284	26,99	290	27,56	256	24,33
Homicidios Dolosos	2	0,19	7	0,67	9	0,86	6	0,57	5	0,48	2	0,19
Lesiones Dolosas	201	19,10	165	15,68	202	19,20	150	14,26	155	14,73	135	12,83
<i>Contra la propiedad</i>	1.789	170,03	1.809	171,93	1.630	154,92	1.587	150,83	1.603	152,35	1.528	145,22
Robos (con tentativa)	684	65,01	782	74,32	635	60,35	614	58,35	616	58,54	672	63,87
Hurtos (con tentativa)	928	88,20	864	82,11	824	78,31	855	81,26	866	82,30	725	68,90

Delito	Julio		Agosto		Setiembre		Octubre		Noviembre		Diciembre	
	V.Abs.	Tasa	V.Abs.	Tasa	V.Abs.	Tasa	V.Abs.	Tasa	V.Abs.	Tasa	V.Abs.	Tasa
Hechos Delictuosos	2.358	224,11	2.206	209,66	2.221	211,08	2.132	202,63	2.163	205,57	2.165	205,76
<i>Contra las personas</i>	307	29,18	293	27,85	289	27,47	287	27,28	290	27,56	338	32,12
Homicidios Dolosos	3	0,29	4	0,38	0	0,00	3	0,29	2	0,19	7	0,67
Lesiones Dolosas	168	15,97	141	13,40	173	16,44	162	15,40	180	17,11	190	18,06
<i>Contra la propiedad</i>	1.681	159,76	1.507	143,23	1.546	146,93	1.473	139,99	1.430	135,91	1.373	130,49
Robos (con tentativa)	690	65,58	575	54,65	636	60,45	616	58,54	557	52,94	577	54,84
Hurtos (con tentativa)	816	77,55	762	72,42	770	73,18	682	64,82	728	69,19	647	61,49

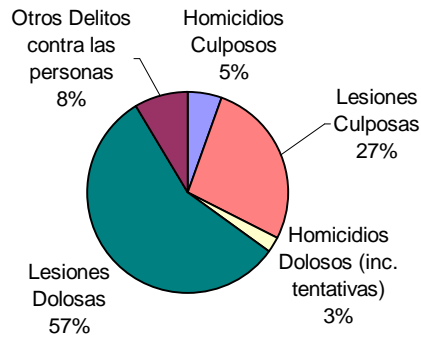


**CHACO  
AÑO 2008**

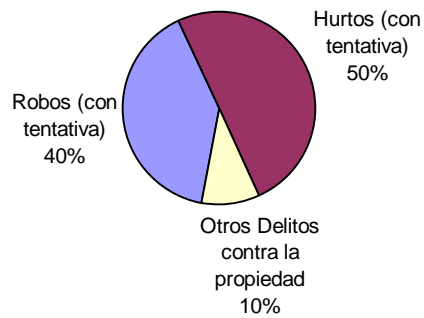
**Distribución de hechos delictuosos registrados**



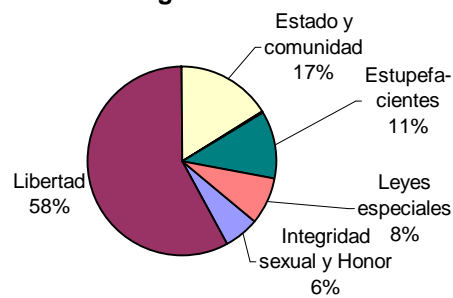
**Distribución de delitos contra las personas**



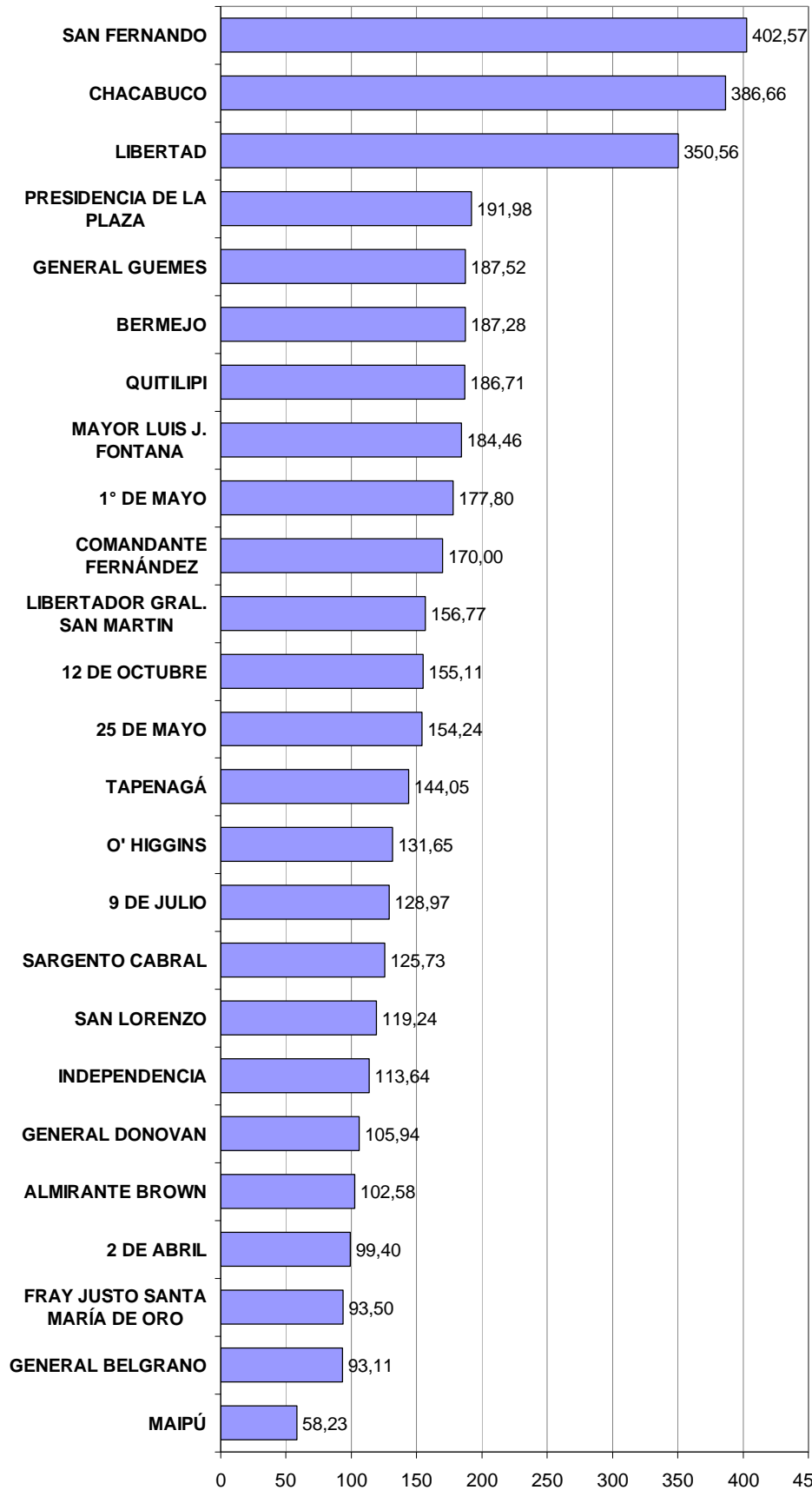
**Distribución de delitos contra la propiedad**



**Distribución de otros hechos delictuosos registrados**



### Tasas de Hechos Delictivos registrados cada 10.000 hab. por Departamento



## PLANILLA DE FRECUENCIAS SNIC POR DEPARTAMENTOS

DELITOS	FRECUENCIA	TASA C/10000 Hab.
<b>ALMIRANTE BROWN</b>		
<b>DELITOS CONTRA LAS PERSONAS</b>		
Homicidios Dolosos	0	0,00
Homicidios dolosos en grado de tentativa	1	0,31
Homicidios culposos en accidentes de tránsito	1	0,31
Homicidios culposos por otros hechos	4	1,23
Lesiones dolosas	28	8,63
Lesiones culposas en accidentes de tránsito	17	5,24
Lesiones culposas por otros hechos	0	0,00
Otros delitos contra las personas	4	1,23
<b>Total de delitos contra las personas</b>	<b>55</b>	<b>16,94</b>
<b>DELITOS CONTRA LA INTEGRIDAD SEXUAL Y EL HONOR</b>		
Delitos contra el honor	0	0,00
Violaciones	1	0,31
Otros delitos contra la integridad sexual	4	1,23
<b>Total de delitos contra la integridad sexual y el honor</b>	<b>5</b>	<b>1,54</b>
<b>DELITOS CONTRA LA LIBERTAD</b>		
Amenazas	39	12,01
Otros delitos contra la libertad	2	0,62
<b>Total de delitos contra la libertad</b>	<b>41</b>	<b>12,63</b>
<b>DELITOS CONTRA LA PROPIEDAD</b>		
Robos y tentativas de robo (ex. los agrav. por el res. de lesiones y/o muertes)	46	14,17
Robos agrav. y tentativas de robo agrav. por el res. de lesiones y/o muerte.	0	0,00
Hurtos y tentativa de hurto.	134	41,28
Otros delitos contra la propiedad	29	8,93
<b>Total de delitos contra la propiedad</b>	<b>209</b>	<b>64,38</b>
<b>DELITOS CONTRA EL ESTADO Y LA COMUNIDAD</b>		
Delitos contra la seguridad pública	11	3,39
Delitos contra el orden público	0	0,00
Delitos contra la seguridad de la nación	0	0,00
Delitos contra los poderes públicos y el orden constitucional	0	0,00
Delitos contra la administración pública	4	1,23
Delitos contra la fe pública	3	0,92
<b>Total de delitos contra el estado y la comunidad</b>	<b>18</b>	<b>5,55</b>
<b>DELITOS CONTRA EL ESTADO CIVIL</b>		
<b>LEY 23.737 (estupefacientes)</b>	<b>0</b>	<b>0,00</b>
<b>OTROS DELITOS PREVISTOS EN LEYES ESPECIALES</b>	<b>5</b>	<b>1,54</b>
<b>TOTAL DE HECHOS DELICTIVOS</b>	<b>333</b>	<b>102,58</b>
<b>BERMEJO</b>		
<b>DELITOS CONTRA LAS PERSONAS</b>		
Homicidios Dolosos	2	0,80
Homicidios dolosos en grado de tentativa	1	0,40
Homicidios culposos en accidentes de tránsito	4	1,61
Homicidios culposos por otros hechos	4	1,61
Lesiones dolosas	36	14,47
Lesiones culposas en accidentes de tránsito	18	7,23
Lesiones culposas por otros hechos	0	0,00
Otros delitos contra las personas	3	1,21
<b>Total de delitos contra las personas</b>	<b>68</b>	<b>27,33</b>
<b>DELITOS CONTRA LA INTEGRIDAD SEXUAL Y EL HONOR</b>		
Delitos contra el honor	0	0,00
Violaciones	1	0,40
Otros delitos contra la integridad sexual	2	0,80
<b>Total de delitos contra la integridad sexual y el honor</b>	<b>3</b>	<b>1,21</b>
<b>DELITOS CONTRA LA LIBERTAD</b>		
Amenazas	19	7,64
Otros delitos contra la libertad	1	0,40
<b>Total de delitos contra la libertad</b>	<b>20</b>	<b>8,04</b>
<b>DELITOS CONTRA LA PROPIEDAD</b>		
Robos y tentativas de robo (ex. los agrav. por el res. de lesiones y/o muertes)	49	19,69
Robos agrav. y tentativas de robo agrav. por el res. de lesiones y/o muerte.	0	0,00
Hurtos y tentativa de hurto.	284	114,14
Otros delitos contra la propiedad	28	11,25
<b>Total de delitos contra la propiedad</b>	<b>361</b>	<b>145,08</b>
<b>DELITOS CONTRA EL ESTADO Y LA COMUNIDAD</b>		
Delitos contra la seguridad pública	10	4,02
Delitos contra el orden público	0	0,00
Delitos contra la seguridad de la nación	0	0,00
Delitos contra los poderes públicos y el orden constitucional	0	0,00
Delitos contra la administración pública	4	1,61
Delitos contra la fe pública	0	0,00
<b>Total de delitos contra el estado y la comunidad</b>	<b>14</b>	<b>5,63</b>
<b>DELITOS CONTRA EL ESTADO CIVIL</b>		
<b>LEY 23.737 (estupefacientes)</b>	<b>0</b>	<b>0,00</b>
<b>OTROS DELITOS PREVISTOS EN LEYES ESPECIALES</b>	<b>0</b>	<b>0,00</b>
<b>TOTAL DE HECHOS DELICTIVOS</b>	<b>466</b>	<b>187,28</b>

DELITOS	FRECUENCIA	TASA C/10000 Hab.
<b>COMANDANTE FERNÁNDEZ</b>		
<b>DELITOS CONTRA LAS PERSONAS</b>		
Homicidios Dolosos	6	0,65
Homicidios dolosos en grado de tentativa	0	0,00
Homicidios culposos en accidentes de tránsito	11	1,18
Homicidios culposos por otros hechos	2	0,22
Lesiones dolosas	118	12,70
Lesiones culposas en accidentes de tránsito	91	9,80
Lesiones culposas por otros hechos	1	0,11
Otros delitos contra las personas	11	1,18
<b>Total de delitos contra las personas</b>	<b>240</b>	<b>25,84</b>
<b>DELITOS CONTRA LA INTEGRIDAD SEXUAL Y EL HONOR</b>		
Delitos contra el honor	0	0,00
Violaciones	3	0,32
Otros delitos contra la integridad sexual	12	1,29
<b>Total de delitos contra la integridad sexual y el honor</b>	<b>15</b>	<b>1,61</b>
<b>DELITOS CONTRA LA LIBERTAD</b>		
Amenazas	124	13,35
Otros delitos contra la libertad	0	0,00
<b>Total de delitos contra la libertad</b>	<b>124</b>	<b>13,35</b>
<b>DELITOS CONTRA LA PROPIEDAD</b>		
Robos y tentativas de robo (ex. los agrav. por el res. de lesiones y/o muertes)	387	41,67
Robos agrav. y tentativas de robo agrav. por el res. de lesiones y/o muerte.	0	0,00
Hurtos y tentativa de hurto.	665	71,60
Otros delitos contra la propiedad	75	8,07
<b>Total de delitos contra la propiedad</b>	<b>1.127</b>	<b>121,34</b>
<b>DELITOS CONTRA EL ESTADO Y LA COMUNIDAD</b>		
Delitos contra la seguridad pública	25	2,69
Delitos contra el orden público	0	0,00
Delitos contra la seguridad de la nación	0	0,00
Delitos contra los poderes públicos y el orden constitucional	0	0,00
Delitos contra la administración pública	12	1,29
Delitos contra la fe pública	5	0,54
<b>Total de delitos contra el estado y la comunidad</b>	<b>42</b>	<b>4,52</b>
<b>DELITOS CONTRA EL ESTADO CIVIL</b>		
LEY 23.737 (estupefacientes)	24	2,58
<b>OTROS DELITOS PREVISTOS EN LEYES ESPECIALES</b>	<b>7</b>	<b>0,75</b>
<b>TOTAL DE HECHOS DELICTUOSOS</b>	<b>1.579</b>	<b>170,00</b>
<b>CHACABUCO</b>		
<b>DELITOS CONTRA LAS PERSONAS</b>		
Homicidios Dolosos	0	0,00
Homicidios dolosos en grado de tentativa	0	0,00
Homicidios culposos en accidentes de tránsito	4	1,34
Homicidios culposos por otros hechos	1	0,34
Lesiones dolosas	52	17,42
Lesiones culposas en accidentes de tránsito	24	8,04
Lesiones culposas por otros hechos	1	0,34
Otros delitos contra las personas	6	2,01
<b>Total de delitos contra las personas</b>	<b>88</b>	<b>29,49</b>
<b>DELITOS CONTRA LA INTEGRIDAD SEXUAL Y EL HONOR</b>		
Delitos contra el honor	0	0,00
Violaciones	4	1,34
Otros delitos contra la integridad sexual	5	1,68
<b>Total de delitos contra la integridad sexual y el honor</b>	<b>9</b>	<b>3,02</b>
<b>DELITOS CONTRA LA LIBERTAD</b>		
Amenazas	59	19,77
Otros delitos contra la libertad	3	1,01
<b>Total de delitos contra la libertad</b>	<b>62</b>	<b>20,77</b>
<b>DELITOS CONTRA LA PROPIEDAD</b>		
Robos y tentativas de robo (ex. los agrav. por el res. de lesiones y/o muertes)	246	82,43
Robos agrav. y tentativas de robo agrav. por el res. de lesiones y/o muerte.	0	0,00
Hurtos y tentativa de hurto.	571	191,32
Otros delitos contra la propiedad	84	28,15
<b>Total de delitos contra la propiedad</b>	<b>901</b>	<b>301,89</b>
<b>DELITOS CONTRA EL ESTADO Y LA COMUNIDAD</b>		
Delitos contra la seguridad pública	9	3,02
Delitos contra el orden público	0	0,00
Delitos contra la seguridad de la nación	0	0,00
Delitos contra los poderes públicos y el orden constitucional	0	0,00
Delitos contra la administración pública	10	3,35
Delitos contra la fe pública	8	2,68
<b>Total de delitos contra el estado y la comunidad</b>	<b>27</b>	<b>9,05</b>
<b>DELITOS CONTRA EL ESTADO CIVIL</b>		
LEY 23.737 (estupefacientes)	26	8,71
<b>OTROS DELITOS PREVISTOS EN LEYES ESPECIALES</b>	<b>41</b>	<b>13,74</b>
<b>TOTAL DE HECHOS DELICTUOSOS</b>	<b>1.154</b>	<b>386,66</b>



DELITOS	FRECUENCIA	TASA C/10000 Hab.
<b>12 DE OCTUBRE</b>		
<b>DELITOS CONTRA LAS PERSONAS</b>		
Homicidios Dolosos	0	0,00
Homicidios dolosos en grado de tentativa	0	0,00
Homicidios culposos en accidentes de tránsito	2	0,91
Homicidios culposos por otros hechos	0	0,00
Lesiones dolosas	33	14,97
Lesiones culposas en accidentes de tránsito	17	7,71
Lesiones culposas por otros hechos	0	0,00
Otros delitos contra las personas	5	2,27
<b>Total de delitos contra las personas</b>	<b>57</b>	<b>25,85</b>
<b>DELITOS CONTRA LA INTEGRIDAD SEXUAL Y EL HONOR</b>		
Delitos contra el honor	0	0,00
Violaciones	4	1,81
Otros delitos contra la integridad sexual	6	2,72
<b>Total de delitos contra la integridad sexual y el honor</b>	<b>10</b>	<b>4,54</b>
<b>DELITOS CONTRA LA LIBERTAD</b>		
Amenazas	21	9,52
Otros delitos contra la libertad	2	0,91
<b>Total de delitos contra la libertad</b>	<b>23</b>	<b>10,43</b>
<b>DELITOS CONTRA LA PROPIEDAD</b>		
Robos y tentativas de robo (ex. los agrav. por el res. de lesiones y/o muertes)	47	21,32
Robos agrav. y tentativas de robo agrav. por el res. de lesiones y/o muerte.	0	0,00
Hurtos y tentativa de hurto.	163	73,93
Otros delitos contra la propiedad	19	8,62
<b>Total de delitos contra la propiedad</b>	<b>229</b>	<b>103,86</b>
<b>DELITOS CONTRA EL ESTADO Y LA COMUNIDAD</b>		
Delitos contra la seguridad pública	7	3,17
Delitos contra el orden público	0	0,00
Delitos contra la seguridad de la nación	0	0,00
Delitos contra los poderes públicos y el orden constitucional	0	0,00
Delitos contra la administración pública	1	0,45
Delitos contra la fe pública	3	1,36
<b>Total de delitos contra el estado y la comunidad</b>	<b>11</b>	<b>4,99</b>
<b>DELITOS CONTRA EL ESTADO CIVIL</b>		
LEY 23.737 (estupefacientes)	1	0,45
<b>OTROS DELITOS PREVISTOS EN LEYES ESPECIALES</b>	<b>11</b>	<b>4,99</b>
<b>TOTAL DE HECHOS DELICTUOSOS</b>	<b>342</b>	<b>155,11</b>
<b>2 DE ABRIL</b>		
<b>DELITOS CONTRA LAS PERSONAS</b>		
Homicidios Dolosos	3	3,98
Homicidios dolosos en grado de tentativa	0	0,00
Homicidios culposos en accidentes de tránsito	2	2,65
Homicidios culposos por otros hechos	0	0,00
Lesiones dolosas	2	2,65
Lesiones culposas en accidentes de tránsito	5	6,63
Lesiones culposas por otros hechos	0	0,00
Otros delitos contra las personas	0	0,00
<b>Total de delitos contra las personas</b>	<b>12</b>	<b>15,90</b>
<b>DELITOS CONTRA LA INTEGRIDAD SEXUAL Y EL HONOR</b>		
Delitos contra el honor	0	0,00
Violaciones	2	2,65
Otros delitos contra la integridad sexual	0	0,00
<b>Total de delitos contra la integridad sexual y el honor</b>	<b>2</b>	<b>2,65</b>
<b>DELITOS CONTRA LA LIBERTAD</b>		
Amenazas	5	6,63
Otros delitos contra la libertad	0	0,00
<b>Total de delitos contra la libertad</b>	<b>5</b>	<b>6,63</b>
<b>DELITOS CONTRA LA PROPIEDAD</b>		
Robos y tentativas de robo (ex. los agrav. por el res. de lesiones y/o muertes)	16	21,21
Robos agrav. y tentativas de robo agrav. por el res. de lesiones y/o muerte.	0	0,00
Hurtos y tentativa de hurto.	33	43,74
Otros delitos contra la propiedad	4	5,30
<b>Total de delitos contra la propiedad</b>	<b>53</b>	<b>70,25</b>
<b>DELITOS CONTRA EL ESTADO Y LA COMUNIDAD</b>		
Delitos contra la seguridad pública	1	1,33
Delitos contra el orden público	0	0,00
Delitos contra la seguridad de la nación	0	0,00
Delitos contra los poderes públicos y el orden constitucional	0	0,00
Delitos contra la administración pública	0	0,00
Delitos contra la fe pública	0	0,00
<b>Total de delitos contra el estado y la comunidad</b>	<b>1</b>	<b>1,33</b>
<b>DELITOS CONTRA EL ESTADO CIVIL</b>		
LEY 23.737 (estupefacientes)	0	0,00
<b>OTROS DELITOS PREVISTOS EN LEYES ESPECIALES</b>	<b>1</b>	<b>1,33</b>
<b>TOTAL DE HECHOS DELICTUOSOS</b>	<b>75</b>	<b>99,40</b>

DELITOS	FRECUENCIA	TASA C/10000 Hab.
<b>FRAY JUSTO SANTA MARÍA DE ORO</b>		
<b>DELITOS CONTRA LAS PERSONAS</b>		
Homicidios Dolosos	0	0,00
Homicidios dolosos en grado de tentativa	1	1,01
Homicidios culposos en accidentes de tránsito	1	1,01
Homicidios culposos por otros hechos	0	0,00
Lesiones dolosas	5	5,03
Lesiones culposas en accidentes de tránsito	12	12,06
Lesiones culposas por otros hechos	0	0,00
Otros delitos contra las personas	1	1,01
<b>Total de delitos contra las personas</b>	<b>20</b>	<b>20,11</b>
<b>DELITOS CONTRA LA INTEGRIDAD SEXUAL Y EL HONOR</b>		
Delitos contra el honor	0	0,00
Violaciones	0	0,00
Otros delitos contra la integridad sexual	0	0,00
<b>Total de delitos contra la integridad sexual y el honor</b>	<b>0</b>	<b>0,00</b>
<b>DELITOS CONTRA LA LIBERTAD</b>		
Amenazas	12	12,06
Otros delitos contra la libertad	1	1,01
<b>Total de delitos contra la libertad</b>	<b>13</b>	<b>13,07</b>
<b>DELITOS CONTRA LA PROPIEDAD</b>		
Robos y tentativas de robo (ex. los agrav. por el res. de lesiones y/o muertes)	9	9,05
Robos agrav. y tentativas de robo agrav. por el res. de lesiones y/o muerte.	0	0,00
Hurtos y tentativa de hurto.	25	25,13
Otros delitos contra la propiedad	12	12,06
<b>Total de delitos contra la propiedad</b>	<b>46</b>	<b>46,25</b>
<b>DELITOS CONTRA EL ESTADO Y LA COMUNIDAD</b>		
Delitos contra la seguridad pública	0	0,00
Delitos contra el orden público	0	0,00
Delitos contra la seguridad de la nación	0	0,00
Delitos contra los poderes públicos y el orden constitucional	0	0,00
Delitos contra la administración pública	0	0,00
Delitos contra la fe pública	10	10,05
<b>Total de delitos contra el estado y la comunidad</b>	<b>10</b>	<b>10,05</b>
<b>DELITOS CONTRA EL ESTADO CIVIL</b>		
LEY 23.737 (estupefacientes)	0	0,00
<b>OTROS DELITOS PREVISTOS EN LEYES ESPECIALES</b>		
	4	4,02
<b>TOTAL DE HECHOS DELICTUOSOS</b>	<b>93</b>	<b>93,50</b>
<b>GENERAL BELGRANO</b>		
<b>DELITOS CONTRA LAS PERSONAS</b>		
Homicidios Dolosos	0	0,00
Homicidios dolosos en grado de tentativa	0	0,00
Homicidios culposos en accidentes de tránsito	2	1,86
Homicidios culposos por otros hechos	1	0,93
Lesiones dolosas	6	5,59
Lesiones culposas en accidentes de tránsito	2	1,86
Lesiones culposas por otros hechos	0	0,00
Otros delitos contra las personas	0	0,00
<b>Total de delitos contra las personas</b>	<b>11</b>	<b>10,24</b>
<b>DELITOS CONTRA LA INTEGRIDAD SEXUAL Y EL HONOR</b>		
Delitos contra el honor	0	0,00
Violaciones	2	1,86
Otros delitos contra la integridad sexual	1	0,93
<b>Total de delitos contra la integridad sexual y el honor</b>	<b>3</b>	<b>2,79</b>
<b>DELITOS CONTRA LA LIBERTAD</b>		
Amenazas	6	5,59
Otros delitos contra la libertad	0	0,00
<b>Total de delitos contra la libertad</b>	<b>6</b>	<b>5,59</b>
<b>DELITOS CONTRA LA PROPIEDAD</b>		
Robos y tentativas de robo (ex. los agrav. por el res. de lesiones y/o muertes)	29	27,00
Robos agrav. y tentativas de robo agrav. por el res. de lesiones y/o muerte.	0	0,00
Hurtos y tentativa de hurto.	36	33,52
Otros delitos contra la propiedad	9	8,38
<b>Total de delitos contra la propiedad</b>	<b>74</b>	<b>68,90</b>
<b>DELITOS CONTRA EL ESTADO Y LA COMUNIDAD</b>		
Delitos contra la seguridad pública	1	0,93
Delitos contra el orden público	0	0,00
Delitos contra la seguridad de la nación	0	0,00
Delitos contra los poderes públicos y el orden constitucional	0	0,00
Delitos contra la administración pública	3	2,79
Delitos contra la fe pública	0	0,00
<b>Total de delitos contra el estado y la comunidad</b>	<b>4</b>	<b>3,72</b>
<b>DELITOS CONTRA EL ESTADO CIVIL</b>		
LEY 23.737 (estupefacientes)	0	0,00
<b>OTROS DELITOS PREVISTOS EN LEYES ESPECIALES</b>		
	2	1,86
<b>TOTAL DE HECHOS DELICTUOSOS</b>	<b>100</b>	<b>93,11</b>

DELITOS	FRECUENCIA	TASA C/10000 Hab.
<b>GENERAL DONOVAN</b>		
<b>DELITOS CONTRA LAS PERSONAS</b>		
Homicidios Dolosos	0	0,00
Homicidios dolosos en grado de tentativa	0	0,00
Homicidios culposos en accidentes de tránsito	1	0,70
Homicidios culposos por otros hechos	2	1,40
Lesiones dolosas	8	5,61
Lesiones culposas en accidentes de tránsito	4	2,81
Lesiones culposas por otros hechos	0	0,00
Otros delitos contra las personas	2	1,40
<b>Total de delitos contra las personas</b>	<b>17</b>	<b>11,93</b>
<b>DELITOS CONTRA LA INTEGRIDAD SEXUAL Y EL HONOR</b>		
Delitos contra el honor	0	0,00
Violaciones	1	0,70
Otros delitos contra la integridad sexual	1	0,70
<b>Total de delitos contra la integridad sexual y el honor</b>	<b>2</b>	<b>1,40</b>
<b>DELITOS CONTRA LA LIBERTAD</b>		
Amenazas	11	7,72
Otros delitos contra la libertad	0	0,00
<b>Total de delitos contra la libertad</b>	<b>11</b>	<b>7,72</b>
<b>DELITOS CONTRA LA PROPIEDAD</b>		
Robos y tentativas de robo (ex. los agrav. por el res. de lesiones y/o muertes)	22	15,44
Robos agrav. y tentativas de robo agrav. por el res. de lesiones y/o muerte.	0	0,00
Hurtos y tentativa de hurto.	80	56,13
Otros delitos contra la propiedad	12	8,42
<b>Total de delitos contra la propiedad</b>	<b>114</b>	<b>79,98</b>
<b>DELITOS CONTRA EL ESTADO Y LA COMUNIDAD</b>		
Delitos contra la seguridad pública	1	0,70
Delitos contra el orden público	0	0,00
Delitos contra la seguridad de la nación	0	0,00
Delitos contra los poderes públicos y el orden constitucional	0	0,00
Delitos contra la administración pública	3	2,10
Delitos contra la fe pública	0	0,00
<b>Total de delitos contra el estado y la comunidad</b>	<b>4</b>	<b>2,81</b>
<b>DELITOS CONTRA EL ESTADO CIVIL</b>		
LEY 23.737 (estupefacientes)	0	0,00
<b>OTROS DELITOS PREVISTOS EN LEYES ESPECIALES</b>	<b>3</b>	<b>2,10</b>
<b>TOTAL DE HECHOS DELICTUOSOS</b>	<b>151</b>	<b>105,94</b>
<b>GENERAL GUEMES</b>		
<b>DELITOS CONTRA LAS PERSONAS</b>		
Homicidios Dolosos	1	0,14
Homicidios dolosos en grado de tentativa	1	0,14
Homicidios culposos en accidentes de tránsito	1	0,14
Homicidios culposos por otros hechos	3	0,43
Lesiones dolosas	65	9,34
Lesiones culposas en accidentes de tránsito	49	7,04
Lesiones culposas por otros hechos	2	0,29
Otros delitos contra las personas	7	1,01
<b>Total de delitos contra las personas</b>	<b>129</b>	<b>18,54</b>
<b>DELITOS CONTRA LA INTEGRIDAD SEXUAL Y EL HONOR</b>		
Delitos contra el honor	0	0,00
Violaciones	2	0,29
Otros delitos contra la integridad sexual	10	1,44
<b>Total de delitos contra la integridad sexual y el honor</b>	<b>12</b>	<b>1,72</b>
<b>DELITOS CONTRA LA LIBERTAD</b>		
Amenazas	121	17,39
Otros delitos contra la libertad	2	0,29
<b>Total de delitos contra la libertad</b>	<b>123</b>	<b>17,67</b>
<b>DELITOS CONTRA LA PROPIEDAD</b>		
Robos y tentativas de robo (ex. los agrav. por el res. de lesiones y/o muertes)	223	32,04
Robos agrav. y tentativas de robo agrav. por el res. de lesiones y/o muerte.	0	0,00
Hurtos y tentativa de hurto.	605	86,93
Otros delitos contra la propiedad	125	17,96
<b>Total de delitos contra la propiedad</b>	<b>953</b>	<b>136,94</b>
<b>DELITOS CONTRA EL ESTADO Y LA COMUNIDAD</b>		
Delitos contra la seguridad pública	13	1,87
Delitos contra el orden público	0	0,00
Delitos contra la seguridad de la nación	0	0,00
Delitos contra los poderes públicos y el orden constitucional	0	0,00
Delitos contra la administración pública	7	1,01
Delitos contra la fe pública	16	2,30
<b>Total de delitos contra el estado y la comunidad</b>	<b>36</b>	<b>5,17</b>
<b>DELITOS CONTRA EL ESTADO CIVIL</b>		
LEY 23.737 (estupefacientes)	17	2,44
<b>OTROS DELITOS PREVISTOS EN LEYES ESPECIALES</b>	<b>35</b>	<b>5,03</b>
<b>TOTAL DE HECHOS DELICTUOSOS</b>	<b>1.305</b>	<b>187,52</b>

DELITOS	FRECUENCIA	TASA C/10000 Hab.
<b>INDEPENDENCIA</b>		
<b>DELITOS CONTRA LAS PERSONAS</b>		
Homicidios Dolosos	0	0,00
Homicidios dolosos en grado de tentativa	0	0,00
Homicidios culposos en accidentes de tránsito	2	0,92
Homicidios culposos por otros hechos	2	0,92
Lesiones dolosas	26	12,01
Lesiones culposas en accidentes de tránsito	13	6,01
Lesiones culposas por otros hechos	0	0,00
Otros delitos contra las personas	5	2,31
<b>Total de delitos contra las personas</b>	<b>48</b>	<b>22,17</b>
<b>DELITOS CONTRA LA INTEGRIDAD SEXUAL Y EL HONOR</b>		
Delitos contra el honor	0	0,00
Violaciones	2	0,92
Otros delitos contra la integridad sexual	2	0,92
<b>Total de delitos contra la integridad sexual y el honor</b>	<b>4</b>	<b>1,85</b>
<b>DELITOS CONTRA LA LIBERTAD</b>		
Amenazas	19	8,78
Otros delitos contra la libertad	0	0,00
<b>Total de delitos contra la libertad</b>	<b>19</b>	<b>8,78</b>
<b>DELITOS CONTRA LA PROPIEDAD</b>		
Robos y tentativas de robo (ex. los agrav. por el res. de lesiones y/o muertes)	57	26,33
Robos agrav. y tentativas de robo agrav. por el res. de lesiones y/o muerte.	0	0,00
Hurtos y tentativa de hurto.	92	42,50
Otros delitos contra la propiedad	16	7,39
<b>Total de delitos contra la propiedad</b>	<b>165</b>	<b>76,22</b>
<b>DELITOS CONTRA EL ESTADO Y LA COMUNIDAD</b>		
Delitos contra la seguridad pública	3	1,39
Delitos contra el orden público	0	0,00
Delitos contra la seguridad de la nación	0	0,00
Delitos contra los poderes públicos y el orden constitucional	0	0,00
Delitos contra la administración pública	5	2,31
Delitos contra la fe pública	1	0,46
<b>Total de delitos contra el estado y la comunidad</b>	<b>9</b>	<b>4,16</b>
<b>DELITOS CONTRA EL ESTADO CIVIL</b>		
LEY 23.737 (estupefacientes)	0	0,00
<b>OTROS DELITOS PREVISTOS EN LEYES ESPECIALES</b>	<b>1</b>	<b>0,46</b>
<b>TOTAL DE HECHOS DELICTUOSOS</b>	<b>246</b>	<b>113,64</b>
<b>LIBERTAD</b>		
<b>DELITOS CONTRA LAS PERSONAS</b>		
Homicidios Dolosos	1	0,86
Homicidios dolosos en grado de tentativa	0	0,00
Homicidios culposos en accidentes de tránsito	2	1,71
Homicidios culposos por otros hechos	0	0,00
Lesiones dolosas	35	30,00
Lesiones culposas en accidentes de tránsito	16	13,71
Lesiones culposas por otros hechos	0	0,00
Otros delitos contra las personas	6	5,14
<b>Total de delitos contra las personas</b>	<b>60</b>	<b>51,43</b>
<b>DELITOS CONTRA LA INTEGRIDAD SEXUAL Y EL HONOR</b>		
Delitos contra el honor	0	0,00
Violaciones	1	0,86
Otros delitos contra la integridad sexual	3	2,57
<b>Total de delitos contra la integridad sexual y el honor</b>	<b>4</b>	<b>3,43</b>
<b>DELITOS CONTRA LA LIBERTAD</b>		
Amenazas	36	30,86
Otros delitos contra la libertad	1	0,86
<b>Total de delitos contra la libertad</b>	<b>37</b>	<b>31,71</b>
<b>DELITOS CONTRA LA PROPIEDAD</b>		
Robos y tentativas de robo (ex. los agrav. por el res. de lesiones y/o muertes)	114	97,71
Robos agrav. y tentativas de robo agrav. por el res. de lesiones y/o muerte.	0	0,00
Hurtos y tentativa de hurto.	154	132,00
Otros delitos contra la propiedad	35	30,00
<b>Total de delitos contra la propiedad</b>	<b>303</b>	<b>259,71</b>
<b>DELITOS CONTRA EL ESTADO Y LA COMUNIDAD</b>		
Delitos contra la seguridad pública	2	1,71
Delitos contra el orden público	0	0,00
Delitos contra la seguridad de la nación	0	0,00
Delitos contra los poderes públicos y el orden constitucional	0	0,00
Delitos contra la administración pública	1	0,86
Delitos contra la fe pública	2	1,71
<b>Total de delitos contra el estado y la comunidad</b>	<b>5</b>	<b>4,29</b>
<b>DELITOS CONTRA EL ESTADO CIVIL</b>		
LEY 23.737 (estupefacientes)	0	0,00
<b>OTROS DELITOS PREVISTOS EN LEYES ESPECIALES</b>	<b>0</b>	<b>0,00</b>
<b>TOTAL DE HECHOS DELICTUOSOS</b>	<b>409</b>	<b>350,56</b>

DELITOS	FRECUENCIA	TASA C/10000 Hab.
<b>LIBERTADOR GRAL. SAN MARTIN</b>		
<b>DELITOS CONTRA LAS PERSONAS</b>		
Homicidios Dolosos	3	0,52
Homicidios dolosos en grado de tentativa	3	0,52
Homicidios culposos en accidentes de tránsito	10	1,74
Homicidios culposos por otros hechos	4	0,70
Lesiones dolosas	50	8,71
Lesiones culposas en accidentes de tránsito	48	8,36
Lesiones culposas por otros hechos	1	0,17
Otros delitos contra las personas	15	2,61
<b>Total de delitos contra las personas</b>	<b>134</b>	<b>23,34</b>
<b>DELITOS CONTRA LA INTEGRIDAD SEXUAL Y EL HONOR</b>		
Delitos contra el honor	0	0,00
Violaciones	3	0,52
Otros delitos contra la integridad sexual	23	4,01
<b>Total de delitos contra la integridad sexual y el honor</b>	<b>26</b>	<b>4,53</b>
<b>DELITOS CONTRA LA LIBERTAD</b>		
Amenazas	95	16,55
Otros delitos contra la libertad	1	0,17
<b>Total de delitos contra la libertad</b>	<b>96</b>	<b>16,72</b>
<b>DELITOS CONTRA LA PROPIEDAD</b>		
Robos y tentativas de robo (ex. los agrav. por el res. de lesiones y/o muertes)	197	34,31
Robos agrav. y tentativas de robo agrav. por el res. de lesiones y/o muerte.	0	0,00
Hurtos y tentativa de hurto.	273	47,55
Otros delitos contra la propiedad	83	14,46
<b>Total de delitos contra la propiedad</b>	<b>553</b>	<b>96,32</b>
<b>DELITOS CONTRA EL ESTADO Y LA COMUNIDAD</b>		
Delitos contra la seguridad pública	21	3,66
Delitos contra el orden público	0	0,00
Delitos contra la seguridad de la nación	0	0,00
Delitos contra los poderes públicos y el orden constitucional	0	0,00
Delitos contra la administración pública	18	3,14
Delitos contra la fe pública	3	0,52
<b>Total de delitos contra el estado y la comunidad</b>	<b>42</b>	<b>7,32</b>
<b>DELITOS CONTRA EL ESTADO CIVIL</b>		
LEY 23.737 (estupefacientes)	46	8,01
<b>OTROS DELITOS PREVISTOS EN LEYES ESPECIALES</b>	<b>3</b>	<b>0,52</b>
<b>TOTAL DE HECHOS DELICTUOSOS</b>	<b>900</b>	<b>156,77</b>
<b>MAIPÚ</b>		
<b>DELITOS CONTRA LAS PERSONAS</b>		
Homicidios Dolosos	0	0,00
Homicidios dolosos en grado de tentativa	1	0,39
Homicidios culposos en accidentes de tránsito	5	1,97
Homicidios culposos por otros hechos	2	0,79
Lesiones dolosas	8	3,15
Lesiones culposas en accidentes de tránsito	23	9,05
Lesiones culposas por otros hechos	0	0,00
Otros delitos contra las personas	4	1,57
<b>Total de delitos contra las personas</b>	<b>43</b>	<b>16,92</b>
<b>DELITOS CONTRA LA INTEGRIDAD SEXUAL Y EL HONOR</b>		
Delitos contra el honor	0	0,00
Violaciones	2	0,79
Otros delitos contra la integridad sexual	2	0,79
<b>Total de delitos contra la integridad sexual y el honor</b>	<b>4</b>	<b>1,57</b>
<b>DELITOS CONTRA LA LIBERTAD</b>		
Amenazas	9	3,54
Otros delitos contra la libertad	3	1,18
<b>Total de delitos contra la libertad</b>	<b>12</b>	<b>4,72</b>
<b>DELITOS CONTRA LA PROPIEDAD</b>		
Robos y tentativas de robo (ex. los agrav. por el res. de lesiones y/o muertes)	28	11,02
Robos agrav. y tentativas de robo agrav. por el res. de lesiones y/o muerte.	0	0,00
Hurtos y tentativa de hurto.	47	18,49
Otros delitos contra la propiedad	9	3,54
<b>Total de delitos contra la propiedad</b>	<b>84</b>	<b>33,05</b>
<b>DELITOS CONTRA EL ESTADO Y LA COMUNIDAD</b>		
Delitos contra la seguridad pública	0	0,00
Delitos contra el orden público	0	0,00
Delitos contra la seguridad de la nación	0	0,00
Delitos contra los poderes públicos y el orden constitucional	0	0,00
Delitos contra la administración pública	4	1,57
Delitos contra la fe pública	1	0,39
<b>Total de delitos contra el estado y la comunidad</b>	<b>5</b>	<b>1,97</b>
<b>DELITOS CONTRA EL ESTADO CIVIL</b>		
LEY 23.737 (estupefacientes)	0	0,00
<b>OTROS DELITOS PREVISTOS EN LEYES ESPECIALES</b>	<b>0</b>	<b>0,00</b>
<b>TOTAL DE HECHOS DELICTUOSOS</b>	<b>148</b>	<b>58,23</b>

DELITOS	FRECUENCIA	TASA C/10000 Hab.
<b>MAYOR LUIS J. FONTANA</b>		
<b>DELITOS CONTRA LAS PERSONAS</b>		
Homicidios Dolosos	2	0,36
Homicidios dolosos en grado de tentativa	11	1,97
Homicidios culposos en accidentes de tránsito	14	2,51
Homicidios culposos por otros hechos	1	0,18
Lesiones dolosas	50	8,96
Lesiones culposas en accidentes de tránsito	56	10,04
Lesiones culposas por otros hechos	2	0,36
Otros delitos contra las personas	17	3,05
<b>Total de delitos contra las personas</b>	<b>153</b>	<b>27,43</b>
<b>DELITOS CONTRA LA INTEGRIDAD SEXUAL Y EL HONOR</b>		
Delitos contra el honor	0	0,00
Violaciones	3	0,54
Otros delitos contra la integridad sexual	16	2,87
<b>Total de delitos contra la integridad sexual y el honor</b>	<b>19</b>	<b>3,41</b>
<b>DELITOS CONTRA LA LIBERTAD</b>		
Amenazas	134	24,02
Otros delitos contra la libertad	2	0,36
<b>Total de delitos contra la libertad</b>	<b>136</b>	<b>24,38</b>
<b>DELITOS CONTRA LA PROPIEDAD</b>		
Robos y tentativas de robo (ex. los agrav. por el res. de lesiones y/o muertes)	189	33,88
Robos agrav. y tentativas de robo agrav. por el res. de lesiones y/o muerte.	0	0,00
Hurtos y tentativa de hurto.	403	72,24
Otros delitos contra la propiedad	69	12,37
<b>Total de delitos contra la propiedad</b>	<b>661</b>	<b>118,49</b>
<b>DELITOS CONTRA EL ESTADO Y LA COMUNIDAD</b>		
Delitos contra la seguridad pública	5	0,90
Delitos contra el orden público	0	0,00
Delitos contra la seguridad de la nación	0	0,00
Delitos contra los poderes públicos y el orden constitucional	0	0,00
Delitos contra la administración pública	9	1,61
Delitos contra la fe pública	2	0,36
<b>Total de delitos contra el estado y la comunidad</b>	<b>16</b>	<b>2,87</b>
<b>DELITOS CONTRA EL ESTADO CIVIL</b>		
LEY 23.737 (estupefacientes)	0	0,00
LEY 23.737 (estupefacientes)	36	6,45
<b>OTROS DELITOS PREVISTOS EN LEYES ESPECIALES</b>	<b>8</b>	<b>1,43</b>
<b>TOTAL DE HECHOS DELICTUOSOS</b>	<b>1.029</b>	<b>184,46</b>
<b>9 DE JULIO</b>		
<b>DELITOS CONTRA LAS PERSONAS</b>		
Homicidios Dolosos	0	0,00
Homicidios dolosos en grado de tentativa	0	0,00
Homicidios culposos en accidentes de tránsito	5	1,78
Homicidios culposos por otros hechos	2	0,71
Lesiones dolosas	19	6,77
Lesiones culposas en accidentes de tránsito	24	8,55
Lesiones culposas por otros hechos	1	0,36
Otros delitos contra las personas	0	0,00
<b>Total de delitos contra las personas</b>	<b>51</b>	<b>18,17</b>
<b>DELITOS CONTRA LA INTEGRIDAD SEXUAL Y EL HONOR</b>		
Delitos contra el honor	0	0,00
Violaciones	8	2,85
Otros delitos contra la integridad sexual	2	0,71
<b>Total de delitos contra la integridad sexual y el honor</b>	<b>10</b>	<b>3,56</b>
<b>DELITOS CONTRA LA LIBERTAD</b>		
Amenazas	26	9,26
Otros delitos contra la libertad	1	0,36
<b>Total de delitos contra la libertad</b>	<b>27</b>	<b>9,62</b>
<b>DELITOS CONTRA LA PROPIEDAD</b>		
Robos y tentativas de robo (ex. los agrav. por el res. de lesiones y/o muertes)	80	28,50
Robos agrav. y tentativas de robo agrav. por el res. de lesiones y/o muerte.	0	0,00
Hurtos y tentativa de hurto.	139	49,52
Otros delitos contra la propiedad	30	10,69
<b>Total de delitos contra la propiedad</b>	<b>249</b>	<b>88,71</b>
<b>DELITOS CONTRA EL ESTADO Y LA COMUNIDAD</b>		
Delitos contra la seguridad pública	1	0,36
Delitos contra el orden público	0	0,00
Delitos contra la seguridad de la nación	0	0,00
Delitos contra los poderes públicos y el orden constitucional	0	0,00
Delitos contra la administración pública	0	0,00
Delitos contra la fe pública	1	0,36
<b>Total de delitos contra el estado y la comunidad</b>	<b>2</b>	<b>0,71</b>
<b>DELITOS CONTRA EL ESTADO CIVIL</b>		
LEY 23.737 (estupefacientes)	0	0,00
LEY 23.737 (estupefacientes)	0	0,00
<b>OTROS DELITOS PREVISTOS EN LEYES ESPECIALES</b>	<b>23</b>	<b>8,19</b>
<b>TOTAL DE HECHOS DELICTUOSOS</b>	<b>362</b>	<b>128,97</b>

DELITOS	FRECUENCIA	TASA C/10000 Hab.
<b>O' HIGGINS</b>		
<b>DELITOS CONTRA LAS PERSONAS</b>		
Homicidios Dolosos	0	0,00
Homicidios dolosos en grado de tentativa	0	0,00
Homicidios culposos en accidentes de tránsito	5	2,56
Homicidios culposos por otros hechos	1	0,51
Lesiones dolosas	30	15,37
Lesiones culposas en accidentes de tránsito	12	6,15
Lesiones culposas por otros hechos	1	0,51
Otros delitos contra las personas	4	2,05
<b>Total de delitos contra las personas</b>	<b>53</b>	<b>27,15</b>
<b>DELITOS CONTRA LA INTEGRIDAD SEXUAL Y EL HONOR</b>		
Delitos contra el honor	0	0,00
Violaciones	1	0,51
Otros delitos contra la integridad sexual	3	1,54
<b>Total de delitos contra la integridad sexual y el honor</b>	<b>4</b>	<b>2,05</b>
<b>DELITOS CONTRA LA LIBERTAD</b>		
Amenazas	24	12,29
Otros delitos contra la libertad	1	0,51
<b>Total de delitos contra la libertad</b>	<b>25</b>	<b>12,81</b>
<b>DELITOS CONTRA LA PROPIEDAD</b>		
Robos y tentativas de robo (ex. los agrav. por el res. de lesiones y/o muertes)	32	16,39
Robos agrav. y tentativas de robo agrav. por el res. de lesiones y/o muerte.	0	0,00
Hurtos y tentativa de hurto.	108	55,32
Otros delitos contra la propiedad	19	9,73
<b>Total de delitos contra la propiedad</b>	<b>159</b>	<b>81,45</b>
<b>DELITOS CONTRA EL ESTADO Y LA COMUNIDAD</b>		
Delitos contra la seguridad pública	6	3,07
Delitos contra el orden público	0	0,00
Delitos contra la seguridad de la nación	0	0,00
Delitos contra los poderes públicos y el orden constitucional	0	0,00
Delitos contra la administración pública	4	2,05
Delitos contra la fe pública	0	0,00
<b>Total de delitos contra el estado y la comunidad</b>	<b>10</b>	<b>5,12</b>
<b>DELITOS CONTRA EL ESTADO CIVIL</b>		
LEY 23.737 (estupefacientes)	0	0,00
<b>OTROS DELITOS PREVISTOS EN LEYES ESPECIALES</b>		
	6	3,07
<b>TOTAL DE HECHOS DELICTUOSOS</b>	<b>257</b>	<b>131,65</b>
<b>PRESIDENCIA DE LA PLAZA</b>		
<b>DELITOS CONTRA LAS PERSONAS</b>		
Homicidios Dolosos	1	0,78
Homicidios dolosos en grado de tentativa	2	1,55
Homicidios culposos en accidentes de tránsito	5	3,89
Homicidios culposos por otros hechos	0	0,00
Lesiones dolosas	9	7,00
Lesiones culposas en accidentes de tránsito	12	9,33
Lesiones culposas por otros hechos	0	0,00
Otros delitos contra las personas	4	3,11
<b>Total de delitos contra las personas</b>	<b>33</b>	<b>25,65</b>
<b>DELITOS CONTRA LA INTEGRIDAD SEXUAL Y EL HONOR</b>		
Delitos contra el honor	0	0,00
Violaciones	0	0,00
Otros delitos contra la integridad sexual	2	1,55
<b>Total de delitos contra la integridad sexual y el honor</b>	<b>2</b>	<b>1,55</b>
<b>DELITOS CONTRA LA LIBERTAD</b>		
Amenazas	8	6,22
Otros delitos contra la libertad	0	0,00
<b>Total de delitos contra la libertad</b>	<b>8</b>	<b>6,22</b>
<b>DELITOS CONTRA LA PROPIEDAD</b>		
Robos y tentativas de robo (ex. los agrav. por el res. de lesiones y/o muertes)	59	45,86
Robos agrav. y tentativas de robo agrav. por el res. de lesiones y/o muerte.	0	0,00
Hurtos y tentativa de hurto.	126	97,93
Otros delitos contra la propiedad	10	7,77
<b>Total de delitos contra la propiedad</b>	<b>195</b>	<b>151,56</b>
<b>DELITOS CONTRA EL ESTADO Y LA COMUNIDAD</b>		
Delitos contra la seguridad pública	0	0,00
Delitos contra el orden público	0	0,00
Delitos contra la seguridad de la nación	0	0,00
Delitos contra los poderes públicos y el orden constitucional	0	0,00
Delitos contra la administración pública	6	4,66
Delitos contra la fe pública	1	0,78
<b>Total de delitos contra el estado y la comunidad</b>	<b>7</b>	<b>5,44</b>
<b>DELITOS CONTRA EL ESTADO CIVIL</b>		
LEY 23.737 (estupefacientes)	0	0,00
<b>OTROS DELITOS PREVISTOS EN LEYES ESPECIALES</b>		
	2	1,55
<b>TOTAL DE HECHOS DELICTUOSOS</b>	<b>247</b>	<b>191,98</b>

DELITOS	FRECUENCIA	TASA C/10000 Hab.
<b>1° DE MAYO</b>		
<b>DELITOS CONTRA LAS PERSONAS</b>		
Homicidios Dolosos	0	0,00
Homicidios dolosos en grado de tentativa	0	0,00
Homicidios culposos en accidentes de tránsito	1	1,00
Homicidios culposos por otros hechos	0	0,00
Lesiones dolosas	8	7,99
Lesiones culposas en accidentes de tránsito	7	6,99
Lesiones culposas por otros hechos	0	0,00
Otros delitos contra las personas	0	0,00
<b>Total de delitos contra las personas</b>	<b>16</b>	<b>15,98</b>
<b>DELITOS CONTRA LA INTEGRIDAD SEXUAL Y EL HONOR</b>		
Delitos contra el honor	0	0,00
Violaciones	0	0,00
Otros delitos contra la integridad sexual	2	2,00
<b>Total de delitos contra la integridad sexual y el honor</b>	<b>2</b>	<b>2,00</b>
<b>DELITOS CONTRA LA LIBERTAD</b>		
Amenazas	16	15,98
Otros delitos contra la libertad	0	0,00
<b>Total de delitos contra la libertad</b>	<b>16</b>	<b>15,98</b>
<b>DELITOS CONTRA LA PROPIEDAD</b>		
Robos y tentativas de robo (ex. los agrav. por el res. de lesiones y/o muertes)	34	33,96
Robos agrav. y tentativas de robo agrav. por el res. de lesiones y/o muerte.	0	0,00
Hurtos y tentativa de hurto.	90	89,90
Otros delitos contra la propiedad	13	12,99
<b>Total de delitos contra la propiedad</b>	<b>137</b>	<b>136,85</b>
<b>DELITOS CONTRA EL ESTADO Y LA COMUNIDAD</b>		
Delitos contra la seguridad pública	2	2,00
Delitos contra el orden público	0	0,00
Delitos contra la seguridad de la nación	0	0,00
Delitos contra los poderes públicos y el orden constitucional	1	1,00
Delitos contra la administración pública	0	0,00
Delitos contra la fe pública	1	1,00
<b>Total de delitos contra el estado y la comunidad</b>	<b>4</b>	<b>4,00</b>
<b>DELITOS CONTRA EL ESTADO CIVIL</b>		
LEY 23.737 (estupefacientes)	0	0,00
<b>OTROS DELITOS PREVISTOS EN LEYES ESPECIALES</b>		
	3	3,00
<b>TOTAL DE HECHOS DELICTUOSOS</b>	<b>178</b>	<b>177,80</b>
<b>QUITILIPI</b>		
<b>DELITOS CONTRA LAS PERSONAS</b>		
Homicidios Dolosos	3	0,90
Homicidios dolosos en grado de tentativa	0	0,00
Homicidios culposos en accidentes de tránsito	7	2,11
Homicidios culposos por otros hechos	2	0,60
Lesiones dolosas	31	9,34
Lesiones culposas en accidentes de tránsito	30	9,03
Lesiones culposas por otros hechos	0	0,00
Otros delitos contra las personas	7	2,11
<b>Total de delitos contra las personas</b>	<b>80</b>	<b>24,09</b>
<b>DELITOS CONTRA LA INTEGRIDAD SEXUAL Y EL HONOR</b>		
Delitos contra el honor	0	0,00
Violaciones	1	0,30
Otros delitos contra la integridad sexual	12	3,61
<b>Total de delitos contra la integridad sexual y el honor</b>	<b>13</b>	<b>3,91</b>
<b>DELITOS CONTRA LA LIBERTAD</b>		
Amenazas	46	13,85
Otros delitos contra la libertad	1	0,30
<b>Total de delitos contra la libertad</b>	<b>47</b>	<b>14,15</b>
<b>DELITOS CONTRA LA PROPIEDAD</b>		
Robos y tentativas de robo (ex. los agrav. por el res. de lesiones y/o muertes)	149	44,87
Robos agrav. y tentativas de robo agrav. por el res. de lesiones y/o muerte.	0	0,00
Hurtos y tentativa de hurto.	276	83,12
Otros delitos contra la propiedad	33	9,94
<b>Total de delitos contra la propiedad</b>	<b>458</b>	<b>137,92</b>
<b>DELITOS CONTRA EL ESTADO Y LA COMUNIDAD</b>		
Delitos contra la seguridad pública	8	2,41
Delitos contra el orden público	0	0,00
Delitos contra la seguridad de la nación	0	0,00
Delitos contra los poderes públicos y el orden constitucional	0	0,00
Delitos contra la administración pública	3	0,90
Delitos contra la fe pública	4	1,20
<b>Total de delitos contra el estado y la comunidad</b>	<b>15</b>	<b>4,52</b>
<b>DELITOS CONTRA EL ESTADO CIVIL</b>		
LEY 23.737 (estupefacientes)	0	0,00
<b>OTROS DELITOS PREVISTOS EN LEYES ESPECIALES</b>		
	7	2,11
<b>TOTAL DE HECHOS DELICTUOSOS</b>	<b>620</b>	<b>186,71</b>



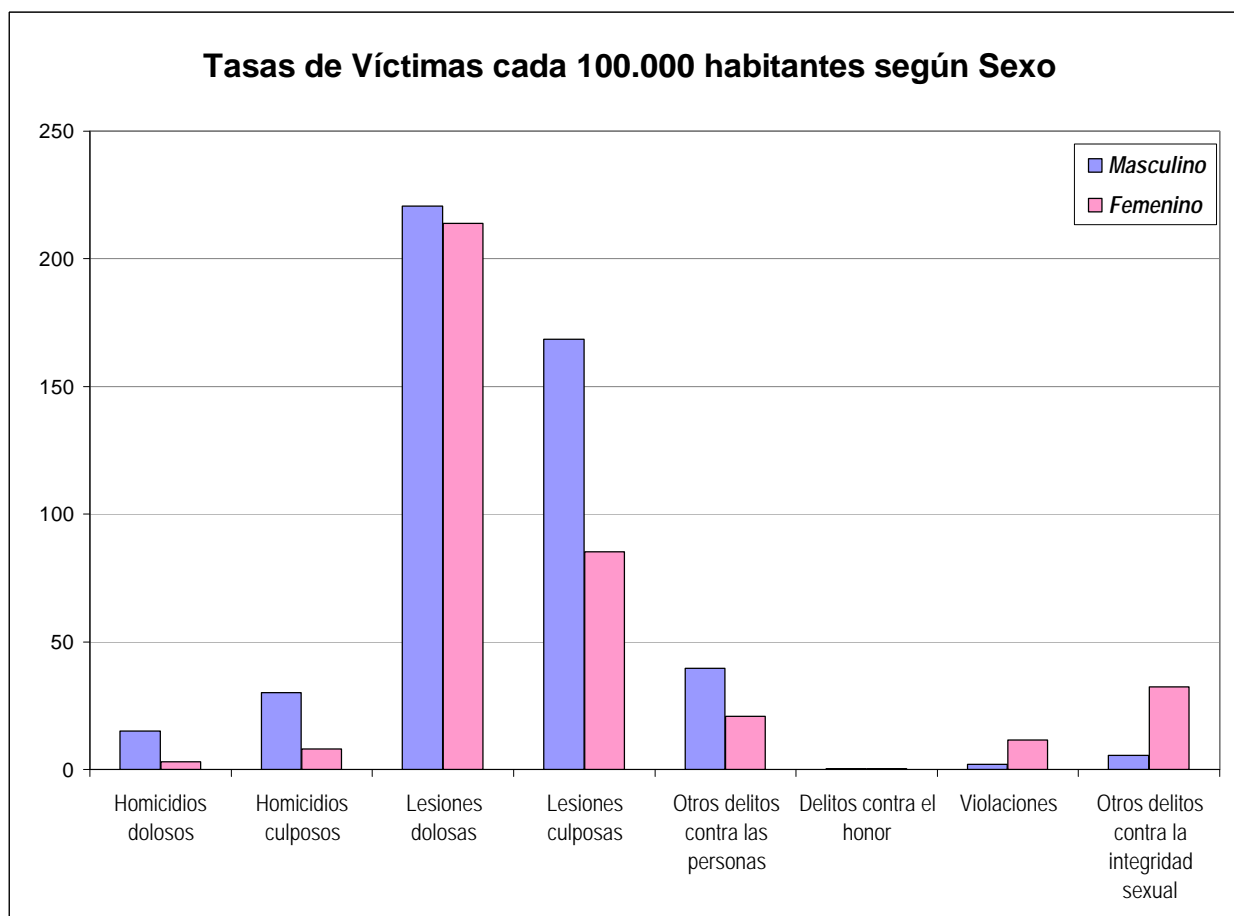
DELITOS	FRECUENCIA	TASA C/10000 Hab.
<b>SAN FERNANDO</b>		
<b>DELITOS CONTRA LAS PERSONAS</b>		
Homicidios Dolosos	25	0,63
Homicidios dolosos en grado de tentativa	19	0,48
Homicidios culposos en accidentes de tránsito	53	1,33
Homicidios culposos por otros hechos	16	0,40
Lesiones dolosas	1.354	34,07
Lesiones culposas en accidentes de tránsito	406	10,22
Lesiones culposas por otros hechos	10	0,25
Otros delitos contra las personas	193	4,86
<b>Total de delitos contra las personas</b>	<b>2.076</b>	<b>52,23</b>
<b>DELITOS CONTRA LA INTEGRIDAD SEXUAL Y EL HONOR</b>		
Delitos contra el honor	0	0,00
Violaciones	24	0,60
Otros delitos contra la integridad sexual	71	1,79
<b>Total de delitos contra la integridad sexual y el honor</b>	<b>95</b>	<b>2,39</b>
<b>DELITOS CONTRA LA LIBERTAD</b>		
Amenazas	1.694	42,62
Otros delitos contra la libertad	37	0,93
<b>Total de delitos contra la libertad</b>	<b>1.731</b>	<b>43,55</b>
<b>DELITOS CONTRA LA PROPIEDAD</b>		
Robos y tentativas de robo (ex. los agrav. por el res. de lesiones y/o muertes)	5.516	138,79
Robos agrav. y tentativas de robo agrav. por el res. de lesiones y/o muerte.	0	0,00
Hurtos y tentativa de hurto.	4.700	118,26
Otros delitos contra la propiedad	1.068	26,87
<b>Total de delitos contra la propiedad</b>	<b>11.284</b>	<b>283,91</b>
<b>DELITOS CONTRA EL ESTADO Y LA COMUNIDAD</b>		
Delitos contra la seguridad pública	187	4,71
Delitos contra el orden público	0	0,00
Delitos contra la seguridad de la nación	0	0,00
Delitos contra los poderes públicos y el orden constitucional	2	0,05
Delitos contra la administración pública	164	4,13
Delitos contra la fe pública	77	1,94
<b>Total de delitos contra el estado y la comunidad</b>	<b>430</b>	<b>10,82</b>
<b>DELITOS CONTRA EL ESTADO CIVIL</b>		
LEY 23.737 (estupefacientes)	327	8,23
<b>OTROS DELITOS PREVISTOS EN LEYES ESPECIALES</b>	<b>57</b>	<b>1,43</b>
<b>TOTAL DE HECHOS DELICTUOSOS</b>	<b>16.000</b>	<b>402,57</b>
<b>SAN LORENZO</b>		
<b>DELITOS CONTRA LAS PERSONAS</b>		
Homicidios Dolosos	0	0,00
Homicidios dolosos en grado de tentativa	0	0,00
Homicidios culposos en accidentes de tránsito	3	2,03
Homicidios culposos por otros hechos	0	0,00
Lesiones dolosas	6	4,07
Lesiones culposas en accidentes de tránsito	16	10,84
Lesiones culposas por otros hechos	1	0,68
Otros delitos contra las personas	2	1,36
<b>Total de delitos contra las personas</b>	<b>28</b>	<b>18,97</b>
<b>DELITOS CONTRA LA INTEGRIDAD SEXUAL Y EL HONOR</b>		
Delitos contra el honor	0	0,00
Violaciones	1	0,68
Otros delitos contra la integridad sexual	4	2,71
<b>Total de delitos contra la integridad sexual y el honor</b>	<b>5</b>	<b>3,39</b>
<b>DELITOS CONTRA LA LIBERTAD</b>		
Amenazas	36	24,39
Otros delitos contra la libertad	0	0,00
<b>Total de delitos contra la libertad</b>	<b>36</b>	<b>24,39</b>
<b>DELITOS CONTRA LA PROPIEDAD</b>		
Robos y tentativas de robo (ex. los agrav. por el res. de lesiones y/o muertes)	15	10,16
Robos agrav. y tentativas de robo agrav. por el res. de lesiones y/o muerte.	0	0,00
Hurtos y tentativa de hurto.	71	48,10
Otros delitos contra la propiedad	12	8,13
<b>Total de delitos contra la propiedad</b>	<b>98</b>	<b>66,40</b>
<b>DELITOS CONTRA EL ESTADO Y LA COMUNIDAD</b>		
Delitos contra la seguridad pública	5	3,39
Delitos contra el orden público	0	0,00
Delitos contra la seguridad de la nación	0	0,00
Delitos contra los poderes públicos y el orden constitucional	1	0,68
Delitos contra la administración pública	2	1,36
Delitos contra la fe pública	0	0,00
<b>Total de delitos contra el estado y la comunidad</b>	<b>8</b>	<b>5,42</b>
<b>DELITOS CONTRA EL ESTADO CIVIL</b>		
LEY 23.737 (estupefacientes)	0	0,00
<b>OTROS DELITOS PREVISTOS EN LEYES ESPECIALES</b>	<b>1</b>	<b>0,68</b>
<b>TOTAL DE HECHOS DELICTUOSOS</b>	<b>176</b>	<b>119,24</b>

DELITOS	FRECUENCIA	TASA C/10000 Hab.
<b>SARGENTO CABRAL</b>		
<b>DELITOS CONTRA LAS PERSONAS</b>		
Homicidios Dolosos	2	1,25
Homicidios dolosos en grado de tentativa	0	0,00
Homicidios culposos en accidentes de tránsito	3	1,88
Homicidios culposos por otros hechos	1	0,63
Lesiones dolosas	11	6,88
Lesiones culposas en accidentes de tránsito	13	8,13
Lesiones culposas por otros hechos	2	1,25
Otros delitos contra las personas	1	0,63
<b>Total de delitos contra las personas</b>	<b>33</b>	<b>20,64</b>
<b>DELITOS CONTRA LA INTEGRIDAD SEXUAL Y EL HONOR</b>		
Delitos contra el honor	0	0,00
Violaciones	0	0,00
Otros delitos contra la integridad sexual	8	5,00
<b>Total de delitos contra la integridad sexual y el honor</b>	<b>8</b>	<b>5,00</b>
<b>DELITOS CONTRA LA LIBERTAD</b>		
Amenazas	18	11,26
Otros delitos contra la libertad	2	1,25
<b>Total de delitos contra la libertad</b>	<b>20</b>	<b>12,51</b>
<b>DELITOS CONTRA LA PROPIEDAD</b>		
Robos y tentativas de robo (ex. los agrav. por el res. de lesiones y/o muertes)	34	21,27
Robos agrav. y tentativas de robo agrav. por el res. de lesiones y/o muerte.	0	0,00
Hurtos y tentativa de hurto.	71	44,41
Otros delitos contra la propiedad	19	11,88
<b>Total de delitos contra la propiedad</b>	<b>124</b>	<b>77,56</b>
<b>DELITOS CONTRA EL ESTADO Y LA COMUNIDAD</b>		
Delitos contra la seguridad pública	10	6,26
Delitos contra el orden público	0	0,00
Delitos contra la seguridad de la nación	0	0,00
Delitos contra los poderes públicos y el orden constitucional	1	0,63
Delitos contra la administración pública	2	1,25
Delitos contra la fe pública	0	0,00
<b>Total de delitos contra el estado y la comunidad</b>	<b>13</b>	<b>8,13</b>
<b>DELITOS CONTRA EL ESTADO CIVIL</b>		
LEY 23.737 (estupefacientes)	0	0,00
<b>OTROS DELITOS PREVISTOS EN LEYES ESPECIALES</b>		
	3	1,88
<b>TOTAL DE HECHOS DELICTIVOSOS</b>	<b>201</b>	<b>125,73</b>
<b>TAPENAGÁ</b>		
<b>DELITOS CONTRA LAS PERSONAS</b>		
Homicidios Dolosos	0	0,00
Homicidios dolosos en grado de tentativa	0	0,00
Homicidios culposos en accidentes de tránsito	2	4,50
Homicidios culposos por otros hechos	0	0,00
Lesiones dolosas	6	13,50
Lesiones culposas en accidentes de tránsito	1	2,25
Lesiones culposas por otros hechos	0	0,00
Otros delitos contra las personas	0	0,00
<b>Total de delitos contra las personas</b>	<b>9</b>	<b>20,26</b>
<b>DELITOS CONTRA LA INTEGRIDAD SEXUAL Y EL HONOR</b>		
Delitos contra el honor	0	0,00
Violaciones	0	0,00
Otros delitos contra la integridad sexual	0	0,00
<b>Total de delitos contra la integridad sexual y el honor</b>	<b>0</b>	<b>0,00</b>
<b>DELITOS CONTRA LA LIBERTAD</b>		
Amenazas	3	6,75
Otros delitos contra la libertad	0	0,00
<b>Total de delitos contra la libertad</b>	<b>3</b>	<b>6,75</b>
<b>DELITOS CONTRA LA PROPIEDAD</b>		
Robos y tentativas de robo (ex. los agrav. por el res. de lesiones y/o muertes)	7	15,76
Robos agrav. y tentativas de robo agrav. por el res. de lesiones y/o muerte.	0	0,00
Hurtos y tentativa de hurto.	30	67,52
Otros delitos contra la propiedad	6	13,50
<b>Total de delitos contra la propiedad</b>	<b>43</b>	<b>96,78</b>
<b>DELITOS CONTRA EL ESTADO Y LA COMUNIDAD</b>		
Delitos contra la seguridad pública	6	13,50
Delitos contra el orden público	0	0,00
Delitos contra la seguridad de la nación	0	0,00
Delitos contra los poderes públicos y el orden constitucional	0	0,00
Delitos contra la administración pública	1	2,25
Delitos contra la fe pública	0	0,00
<b>Total de delitos contra el estado y la comunidad</b>	<b>7</b>	<b>15,76</b>
<b>DELITOS CONTRA EL ESTADO CIVIL</b>		
LEY 23.737 (estupefacientes)	0	0,00
<b>OTROS DELITOS PREVISTOS EN LEYES ESPECIALES</b>		
	2	4,50
<b>TOTAL DE HECHOS DELICTIVOSOS</b>	<b>64</b>	<b>144,05</b>

DELITOS	FRECUENCIA	TASA C/10000 Hab.
<b>25 DE MAYO</b>		
<b>DELITOS CONTRA LAS PERSONAS</b>		
Homicidios Dolosos	1	0,34
Homicidios dolosos en grado de tentativa	1	0,34
Homicidios culposos en accidentes de tránsito	1	0,34
Homicidios culposos por otros hechos	1	0,34
Lesiones dolosas	26	8,74
Lesiones culposas en accidentes de tránsito	24	8,07
Lesiones culposas por otros hechos	1	0,34
Otros delitos contra las personas	6	2,02
<b>Total de delitos contra las personas</b>	<b>61</b>	<b>20,50</b>
<b>DELITOS CONTRA LA INTEGRIDAD SEXUAL Y EL HONOR</b>		
Delitos contra el honor	2	0,67
Violaciones	2	0,67
Otros delitos contra la integridad sexual	3	1,01
<b>Total de delitos contra la integridad sexual y el honor</b>	<b>7</b>	<b>2,35</b>
<b>DELITOS CONTRA LA LIBERTAD</b>		
Amenazas	7	2,35
Otros delitos contra la libertad	1	0,34
<b>Total de delitos contra la libertad</b>	<b>8</b>	<b>2,69</b>
<b>DELITOS CONTRA LA PROPIEDAD</b>		
Robos y tentativas de robo (ex. los agrav. por el res. de lesiones y/o muertes)	66	22,18
Robos agrav. y tentativas de robo agrav. por el res. de lesiones y/o muerte.	0	0,00
Hurtos y tentativa de hurto.	287	96,44
Otros delitos contra la propiedad	14	4,70
<b>Total de delitos contra la propiedad</b>	<b>367</b>	<b>123,33</b>
<b>DELITOS CONTRA EL ESTADO Y LA COMUNIDAD</b>		
Delitos contra la seguridad pública	6	2,02
Delitos contra el orden público	0	0,00
Delitos contra la seguridad de la nación	0	0,00
Delitos contra los poderes públicos y el orden constitucional	2	0,67
Delitos contra la administración pública	3	1,01
Delitos contra la fe pública	2	0,67
<b>Total de delitos contra el estado y la comunidad</b>	<b>13</b>	<b>4,37</b>
<b>DELITOS CONTRA EL ESTADO CIVIL</b>		
LEY 23.737 (estupefacientes)	0	0,00
<b>OTROS DELITOS PREVISTOS EN LEYES ESPECIALES</b>		
	3	1,01
<b>TOTAL DE HECHOS DELICTUOSOS</b>	<b>459</b>	<b>154,24</b>
<b>PREFECTURA</b>		
<b>DELITOS CONTRA LAS PERSONAS</b>		
Homicidios Dolosos	0	0,00
Homicidios dolosos en grado de tentativa	0	0,00
Homicidios culposos en accidentes de tránsito	0	0,00
Homicidios culposos por otros hechos	0	0,00
Lesiones dolosas	0	0,00
Lesiones culposas en accidentes de tránsito	0	0,00
Lesiones culposas por otros hechos	0	0,00
Otros delitos contra las personas	0	0,00
<b>Total de delitos contra las personas</b>	<b>0</b>	<b>0,00</b>
<b>DELITOS CONTRA LA INTEGRIDAD SEXUAL Y EL HONOR</b>		
Delitos contra el honor	0	0,00
Violaciones	0	0,00
Otros delitos contra la integridad sexual	0	0,00
<b>Total de delitos contra la integridad sexual y el honor</b>	<b>0</b>	<b>0,00</b>
<b>DELITOS CONTRA LA LIBERTAD</b>		
Amenazas	0	0,00
Otros delitos contra la libertad	0	0,00
<b>Total de delitos contra la libertad</b>	<b>0</b>	<b>0,00</b>
<b>DELITOS CONTRA LA PROPIEDAD</b>		
Robos y tentativas de robo (ex. los agrav. por el res. de lesiones y/o muertes)	1	0,00
Robos agrav. y tentativas de robo agrav. por el res. de lesiones y/o muerte.	0	0,00
Hurtos y tentativa de hurto.	1	0,00
Otros delitos contra la propiedad	0	0,00
<b>Total de delitos contra la propiedad</b>	<b>2</b>	<b>0,00</b>
<b>DELITOS CONTRA EL ESTADO Y LA COMUNIDAD</b>		
Delitos contra la seguridad pública	0	0,00
Delitos contra el orden público	0	0,00
Delitos contra la seguridad de la nación	0	0,00
Delitos contra los poderes públicos y el orden constitucional	0	0,00
Delitos contra la administración pública	0	0,00
Delitos contra la fe pública	0	0,00
<b>Total de delitos contra el estado y la comunidad</b>	<b>0</b>	<b>0,00</b>
<b>DELITOS CONTRA EL ESTADO CIVIL</b>		
LEY 23.737 (estupefacientes)	34	0,00
<b>OTROS DELITOS PREVISTOS EN LEYES ESPECIALES</b>		
	41	0,00
<b>TOTAL DE HECHOS DELICTUOSOS</b>	<b>78</b>	<b>0,00</b>

DELITOS	FRECUENCIA	TASA C/10000 Hab.
<b>GENDARMERÍA</b>		
<b>DELITOS CONTRA LAS PERSONAS</b>		
Homicidios Dolosos	0	0,00
Homicidios dolosos en grado de tentativa	0	0,00
Homicidios culposos en accidentes de tránsito	0	0,00
Homicidios culposos por otros hechos	0	0,00
Lesiones dolosas	0	0,00
Lesiones culposas en accidentes de tránsito	0	0,00
Lesiones culposas por otros hechos	0	0,00
Otros delitos contra las personas	0	0,00
<b>Total de delitos contra las personas</b>	<b>0</b>	<b>0,00</b>
<b>DELITOS CONTRA LA INTEGRIDAD SEXUAL Y EL HONOR</b>		
Delitos contra el honor	0	0,00
Violaciones	0	0,00
Otros delitos contra la integridad sexual	0	0,00
<b>Total de delitos contra la integridad sexual y el honor</b>	<b>0</b>	<b>0,00</b>
<b>DELITOS CONTRA LA LIBERTAD</b>		
Amenazas	7	0,00
Otros delitos contra la libertad	0	0,00
<b>Total de delitos contra la libertad</b>	<b>7</b>	<b>0,00</b>
<b>DELITOS CONTRA LA PROPIEDAD</b>		
Robos y tentativas de robo (ex. los agrav. por el res. de lesiones y/o muertes)	0	0,00
Robos agrav. y tentativas de robo agrav. por el res. de lesiones y/o muerte.	0	0,00
Hurtos y tentativa de hurto.	2	0,00
Otros delitos contra la propiedad	1	0,00
<b>Total de delitos contra la propiedad</b>	<b>3</b>	<b>0,00</b>
<b>DELITOS CONTRA EL ESTADO Y LA COMUNIDAD</b>		
Delitos contra la seguridad pública	2	0,00
Delitos contra el orden público	0	0,00
Delitos contra la seguridad de la nación	0	0,00
Delitos contra los poderes públicos y el orden constitucional	0	0,00
Delitos contra la administración pública	1	0,00
Delitos contra la fe pública	2	0,00
<b>Total de delitos contra el estado y la comunidad</b>	<b>5</b>	<b>0,00</b>
<b>DELITOS CONTRA EL ESTADO CIVIL</b>		
<b>LEY 23.737 (estupefacientes)</b>	<b>5</b>	<b>0,00</b>
<b>OTROS DELITOS PREVISTOS EN LEYES ESPECIALES</b>	<b>6</b>	<b>0,00</b>
<b>TOTAL DE HECHOS DELICTIVOS</b>	<b>26</b>	<b>0,00</b>
<b>POLICÍA FEDERAL ARGENTINA</b>		
<b>DELITOS CONTRA LAS PERSONAS</b>		
Homicidios Dolosos	0	0,00
Homicidios dolosos en grado de tentativa	0	0,00
Homicidios culposos en accidentes de tránsito	0	0,00
Homicidios culposos por otros hechos	0	0,00
Lesiones dolosas	0	0,00
Lesiones culposas en accidentes de tránsito	0	0,00
Lesiones culposas por otros hechos	0	0,00
Otros delitos contra las personas	0	0,00
<b>Total de delitos contra las personas</b>	<b>0</b>	<b>0,00</b>
<b>DELITOS CONTRA LA INTEGRIDAD SEXUAL Y EL HONOR</b>		
Delitos contra el honor	0	0,00
Violaciones	0	0,00
Otros delitos contra la integridad sexual	1	0,00
<b>Total de delitos contra la integridad sexual y el honor</b>	<b>1</b>	<b>0,00</b>
<b>DELITOS CONTRA LA LIBERTAD</b>		
Amenazas	0	0,00
Otros delitos contra la libertad	1	0,00
<b>Total de delitos contra la libertad</b>	<b>1</b>	<b>0,00</b>
<b>DELITOS CONTRA LA PROPIEDAD</b>		
Robos y tentativas de robo (ex. los agrav. por el res. de lesiones y/o muertes)	2	0,00
Robos agrav. y tentativas de robo agrav. por el res. de lesiones y/o muerte.	0	0,00
Hurtos y tentativa de hurto.	1	0,00
Otros delitos contra la propiedad	1	0,00
<b>Total de delitos contra la propiedad</b>	<b>4</b>	<b>0,00</b>
<b>DELITOS CONTRA EL ESTADO Y LA COMUNIDAD</b>		
Delitos contra la seguridad pública	0	0,00
Delitos contra el orden público	0	0,00
Delitos contra la seguridad de la nación	0	0,00
Delitos contra los poderes públicos y el orden constitucional	0	0,00
Delitos contra la administración pública	0	0,00
Delitos contra la fe pública	2	0,00
<b>Total de delitos contra el estado y la comunidad</b>	<b>2</b>	<b>0,00</b>
<b>DELITOS CONTRA EL ESTADO CIVIL</b>		
<b>LEY 23.737 (estupefacientes)</b>	<b>6</b>	<b>0,00</b>
<b>OTROS DELITOS PREVISTOS EN LEYES ESPECIALES</b>	<b>100</b>	<b>0,00</b>
<b>TOTAL DE HECHOS DELICTIVOS</b>	<b>114</b>	<b>0,00</b>

Delitos contra las Personas, contra la Integridad Sexual y el Honor HECHOS Y VICTIMAS		CHACO							
AÑO 2008									
Tipo de Delito	HECHOS		VICTIMAS						
	Total de Hechos	Tasa de Hechos c/100.000 hab.	Masculino	Tasa de Víctimas Masculinas c/100.000 hab.	Femenino	Tasa de Víctimas Femeninas c/100.000 hab.	No Consta	Total Víctimas	Tasa del total de Víctimas c/100.000 hab.
<b>DELITOS CONTRA LAS PERSONAS</b>									
Homicidios dolosos	50	4,75	42	7,99	8	1,52	0	50	4,75
Homicidios dolosos en grado de tentativa	41	3,90	37	7,03	8	1,52	0	45	4,28
Homicidios culposos en accidentes de tránsito	147	13,97	116	22,05	34	6,46	0	150	14,26
Homicidios culposos por otros hechos	49	4,66	42	7,99	8	1,52	1	51	4,85
Lesiones dolosas	2.022	192,17	1.160	220,55	1.125	213,79	8	2.293	217,93
Lesiones culposas en accidentes de tránsito	940	89,34	869	165,22	442	83,99	1	1.312	124,69
Lesiones culposas por otros hechos	23	2,19	17	3,23	7	1,33	0	24	2,28
Otros delitos contra las personas	303	28,80	209	39,74	109	20,71	19	337	32,03
<b>Total de delitos contra las personas</b>	<b>3.575</b>	<b>339,77</b>	<b>2.492</b>	<b>473,80</b>	<b>1.741</b>	<b>330,85</b>	<b>29</b>	<b>4.262</b>	<b>405,06</b>
<b>DELITOS CONTRA LA INTEGRIDAD SEXUAL Y EL HONOR</b>									
Delitos contra el honor	2	0,19	1	0,19	1	0,19	0	2	0,19
Violaciones	68	6,46	10	1,90	61	11,59	0	71	6,75
Otros delitos contra la integridad sexual	195	18,53	29	5,51	170	32,31	0	199	18,91
<b>Total de delitos contra la integridad sexual y el honor</b>	<b>265</b>	<b>25,19</b>	<b>40</b>	<b>7,61</b>	<b>232</b>	<b>44,09</b>	<b>0</b>	<b>272</b>	<b>25,85</b>
<b>TOTALES</b>	<b>3.840</b>	<b>364,95</b>	<b>2.532</b>	<b>481,40</b>	<b>1.973</b>	<b>374,94</b>	<b>29</b>	<b>4.534</b>	<b>430,91</b>



## **ACLARACION SOBRE EL SISTEMA DE ALERTA TEMPRANA**

### **S.A.T.**

Este Sistema se realiza sobre la base de la información desagregada que cada Policía y Fuerza de Seguridad remite sobre homicidios dolosos, culposos en hechos de tránsito y delitos contra la propiedad.

Existen casos registrados en el Sistema Nacional de Información Criminal (SNIC) que no fueron informados en forma desagregada en el SAT.

Por tal motivo siempre la cantidad de casos del SAT es inferior a la del SNIC, tal como surge del primer cuadro que se presenta a continuación.

# Reporte Anual del Sistema de Alerta Temprana - HOMICIDIOS CHACO - Año 2008

**Cuadro Resumen. Total de homicidios por mes**

Hechos	HOMICIDIOS DOLOSOS		HOMICIDIOS CULPOSOS EN HECHOS DE TRANSITO	
	SNIC	SAT	SNIC	SAT
<b>Enero</b>	2	2	13	13
<b>Febrero</b>	7	7	15	15
<b>Marzo</b>	9	9	9	9
<b>Abril</b>	6	6	16	16
<b>Mayo</b>	5	5	8	8
<b>Junio</b>	2	2	10	10
<b>Julio</b>	3	3	8	8
<b>Agosto</b>	4	4	20	20
<b>Septiembre</b>	0	0	9	9
<b>Octubre</b>	3	3	11	11
<b>Noviembre</b>	2	2	10	10
<b>Diciembre</b>	7	7	18	18
<b>Total</b>	<b>50</b>	<b>50</b>	<b>147</b>	<b>147</b>
<b>Promedio mensual</b>	<b>4</b>		<b>12</b>	
<b>Tasa c/100 mil hab.</b>	<b>4,75</b>		<b>13,97</b>	

Aclaración: Del total de los homicidios dolosos y culposos en hechos de tránsito informados en las planillas de hechos delictuosos (SNIC), se posee información detallada solamente del total que aparece en la columna del Sistema de Alerta Temprana (SAT).

**Cuadro Resumen. Total de homicidios del año\***

Tipo de Homicidio	Valores Absolutos	Tipos de Homicidios
<b>Homicidios dolosos</b>	50	<p style="text-align: center;"><b>Tipos de Homicidios</b></p> <ul style="list-style-type: none"> <li>Homicidios dolosos 20%</li> <li>Homicidios culposos en tránsito 60%</li> <li>Homicidios culposos por otros hechos** 20%</li> </ul>
<b>Homicidios culposos en tránsito</b>	147	
<b>Homicidios culposos por otros hechos**</b>	49	
<b>Total de Homicidios</b>	246	

\*Los datos de este cuadro provienen de las planillas de Hechos Delictuosos

\*\*De los Homicidios Culposos por otros hechos no se cuenta con información más detallada.

## Homicidios Dolosos CHACO - AÑO 2008

### Cuadro Resumen de Homicidios dolosos.

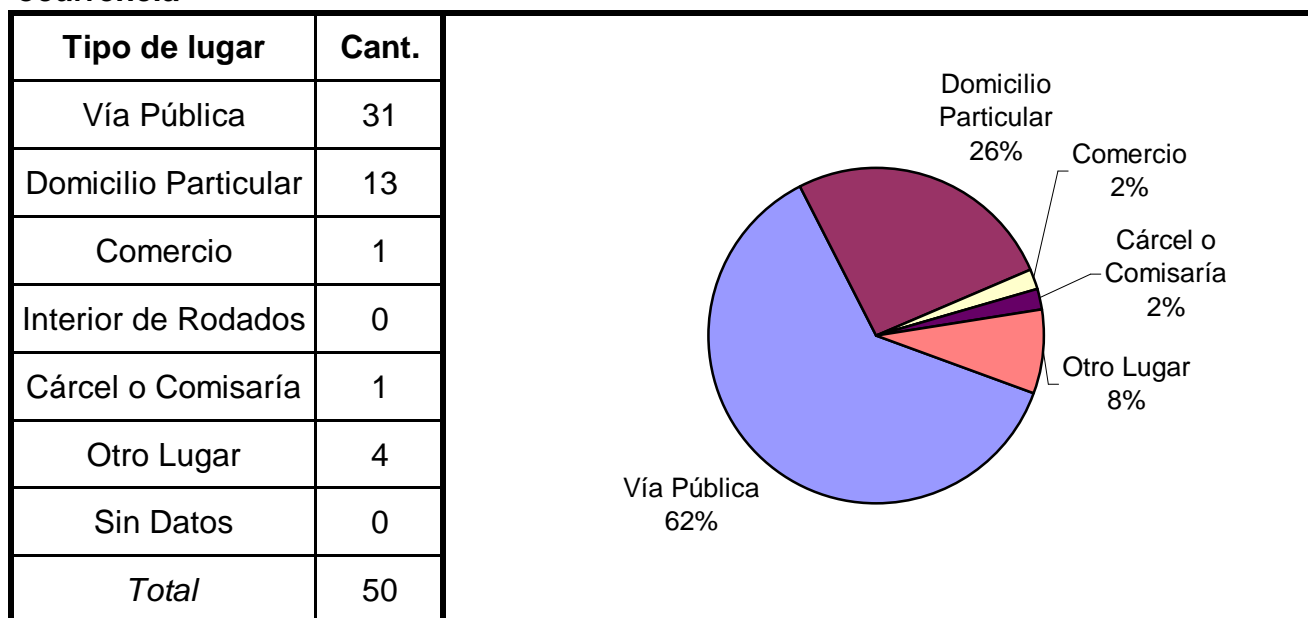
Cantidad total de hechos, de víctimas y de imputados

<b>Homicidios dolosos</b>	Hechos	Víctimas	Imputados
	50	50	96

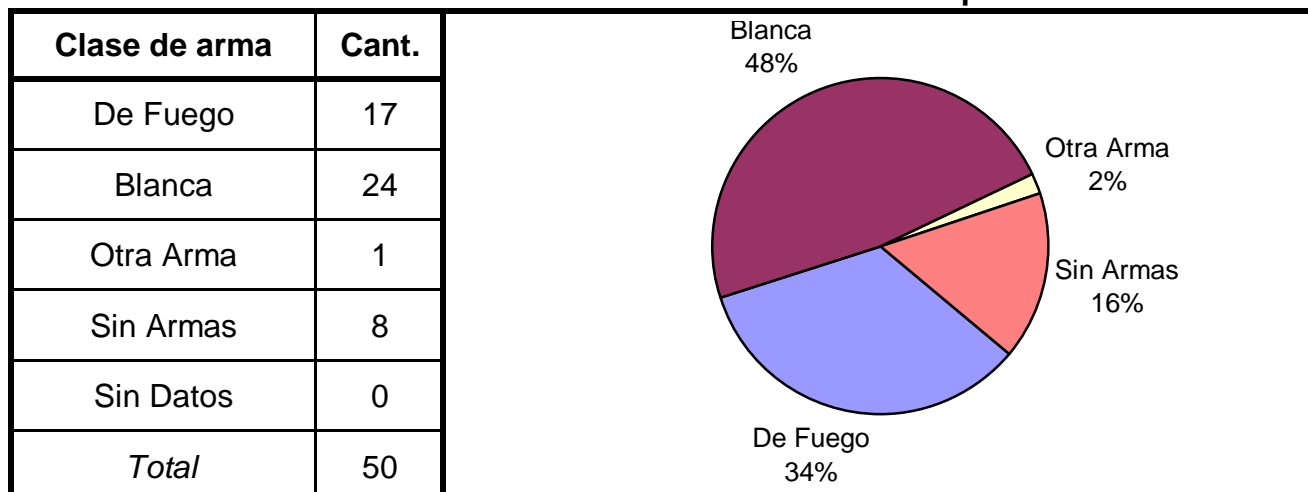
### Serie hechos

En esta serie de cuadros se presenta información resumida acerca de las características del tipo de hecho homicidio doloso.

#### Cuadro 1. Distribución de frecuencias de homicidios dolosos por tipo de lugar de ocurrencia

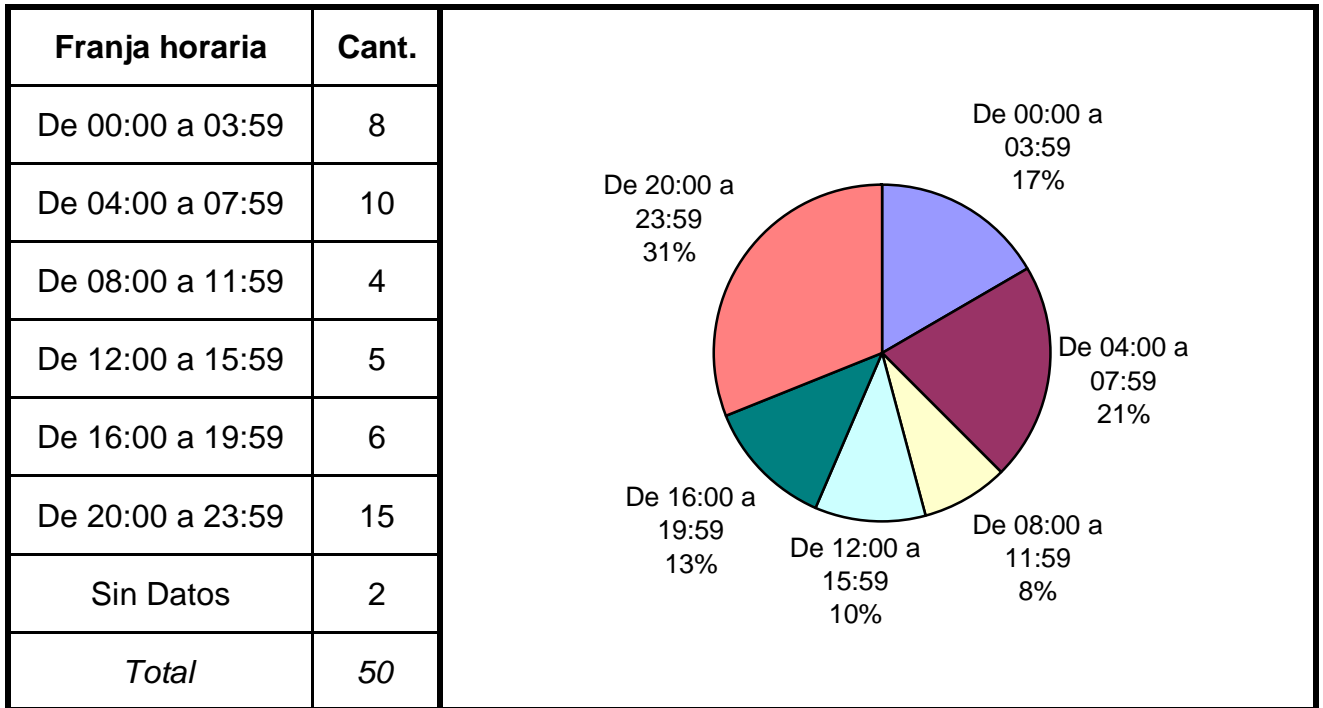


#### Cuadro 2. Distribución de frecuencias de homicidios dolosos por clase de arma

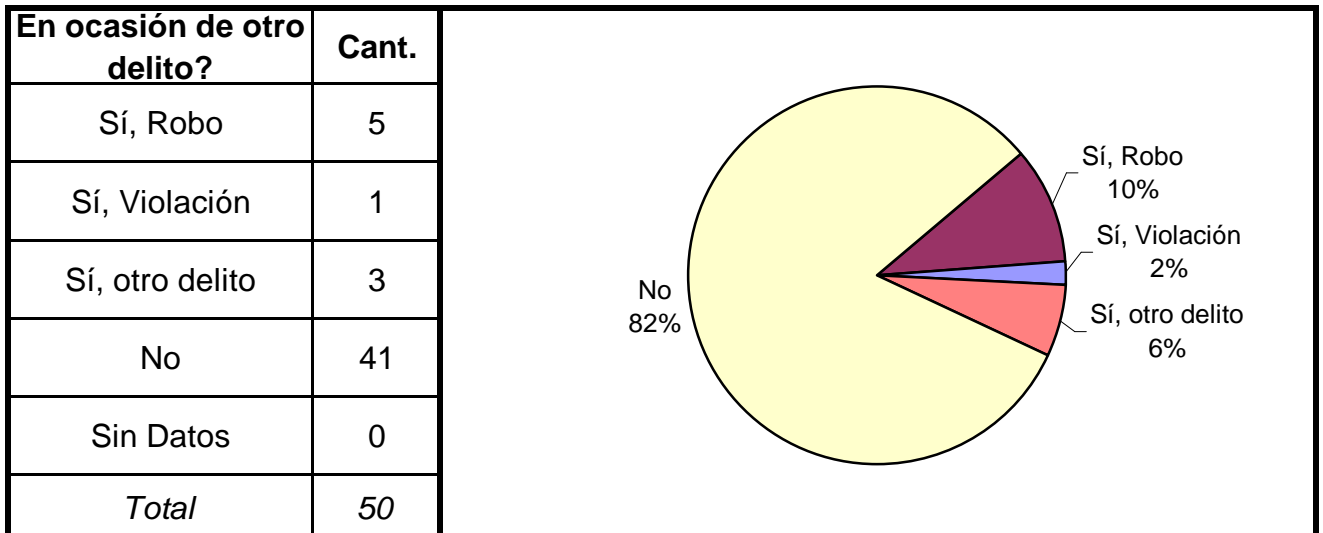




**Cuadro 3. Distribución de frecuencias de homicidios dolosos por franja horaria de ocurrencia**



**Cuadro 4. Distribución de frecuencias de homicidios dolosos según circunstancias en que se produjeron**



**Cuadro 5. Distribución de frecuencias de homicidios dolosos en ocasión de robo por tipo de lugar de ocurrencia**

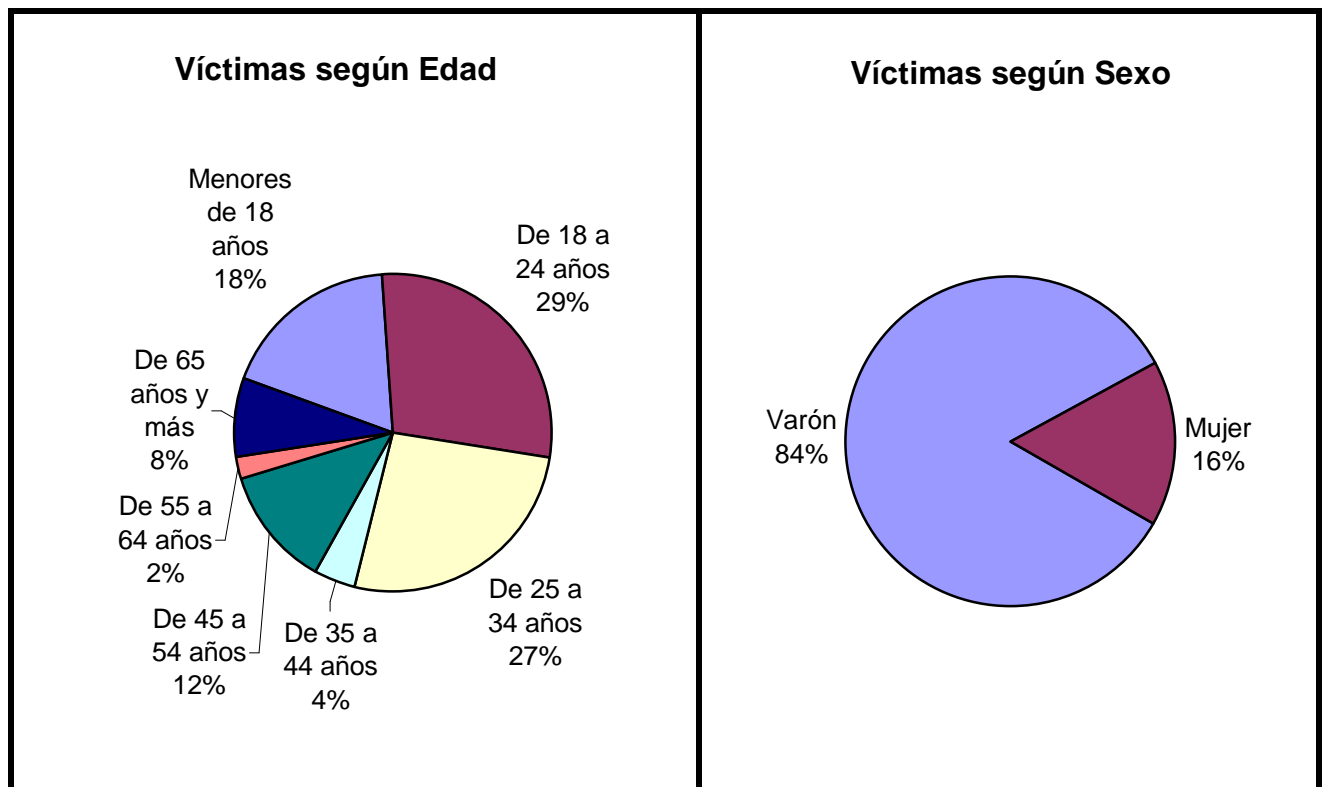
<b>Tipo de lugar</b>	<b>Cant.</b>	
Vía Pública	2	
Domicilio Particular	2	
Comercio	1	
Interior de Rodados	0	
Cárcel o Comisaría	0	
Otro Lugar	0	
Sin Datos	0	
<i>Total</i>	5	

## Serie personas

En esta serie de cuadros se presenta información resumida acerca de las personas involucradas en homicidios dolosos.

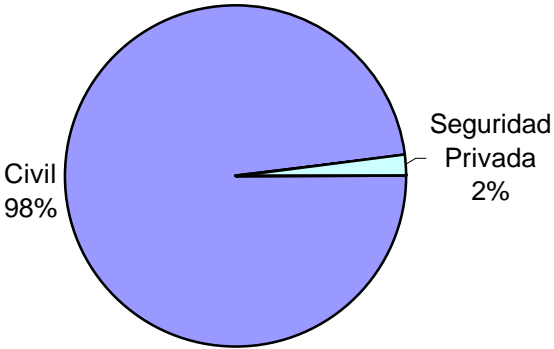
**Cuadro 1. Víctimas de homicidios dolosos según sexo por grupo de edades**

Grupo de edad	Varón	Mujer	Sin Datos	Total
Menores de 18 años	5	4	0	9
De 18 a 24 años	12	2	0	14
De 25 a 34 años	13	0	0	13
De 35 a 44 años	2	0	0	2
De 45 a 54 años	6	0	0	6
De 55 a 64 años	1	0	0	1
De 65 años y más	2	2	0	4
Sin Datos	1	0	0	1
<i>Total</i>	<i>42</i>	<i>8</i>	<i>0</i>	<i>50</i>



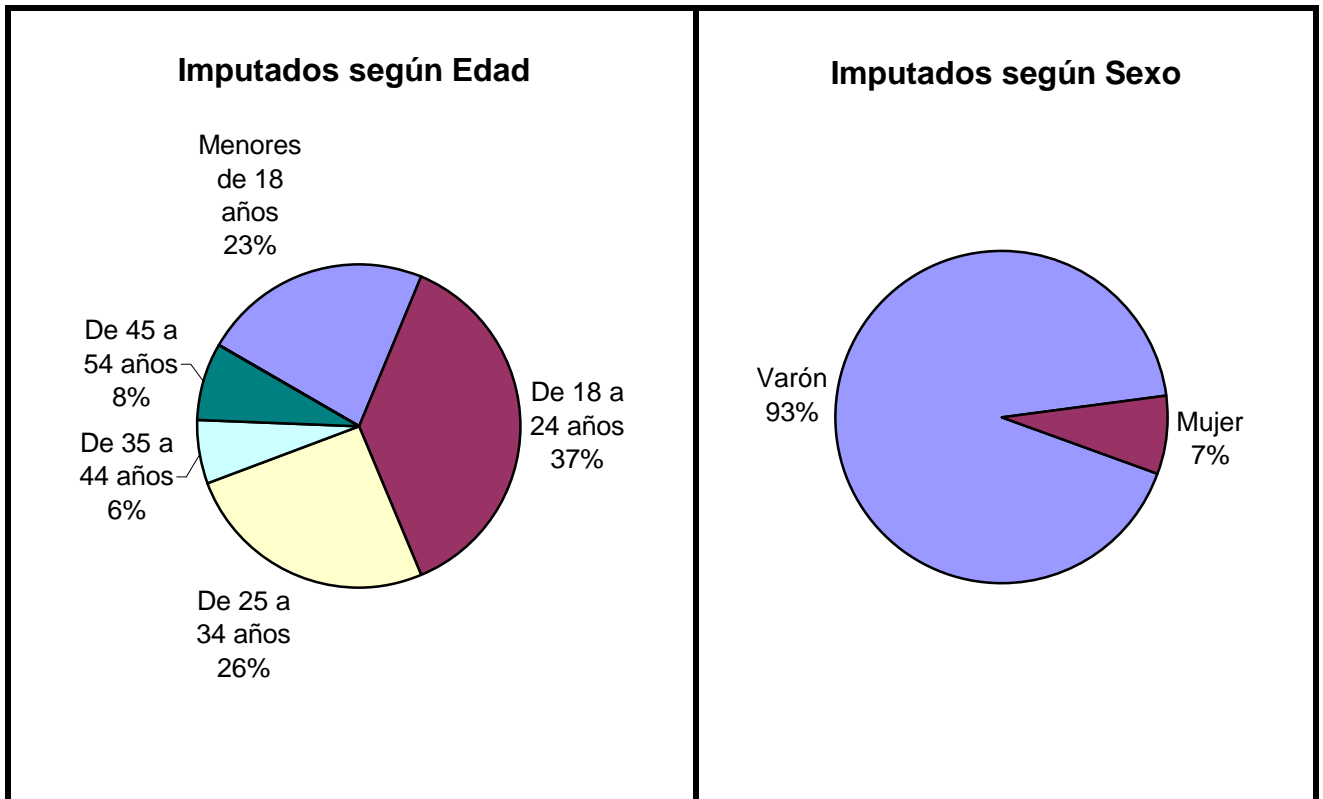
**Cuadro 2. Víctimas de homicidios dolosos según clase de víctima**

Clase de Víctima	Cant.
Civil	49
Policía en Servicio	0
Policía fuera de Servicio	0
Seguridad Privada	1
Otra fuerza de seguridad	0
Sin Datos	0
<i>Total</i>	<i>50</i>

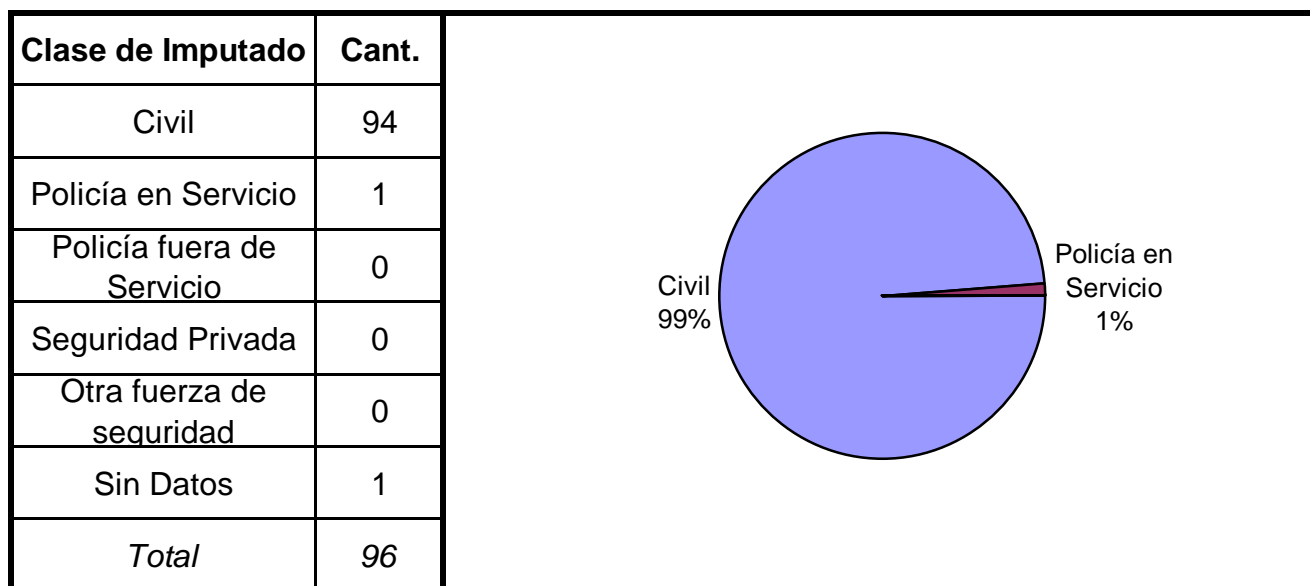


**Cuadro 3. Imputados de homicidios dolosos según sexo por grupo de edades**

Grupo de edad	Varón	Mujer	Sin Datos	Total
Menores de 18 años	17	1	0	18
De 18 a 24 años	29	0	0	29
De 25 a 34 años	17	3	0	20
De 35 a 44 años	4	1	0	5
De 45 a 54 años	5	1	0	6
De 55 a 64 años	0	0	0	0
De 65 años y más	0	0	0	0
Sin Datos	16	1	1	18
<i>Total</i>	<i>88</i>	<i>7</i>	<i>1</i>	<i>96</i>



**Cuadro 4. Imputados de homicidios dolosos según clase de imputado**



# Homicidios Culposos en Hechos de Tránsito

CHACO - AÑO 2008

## Cuadro Resumen de Homicidios culposos en hechos de tránsito.

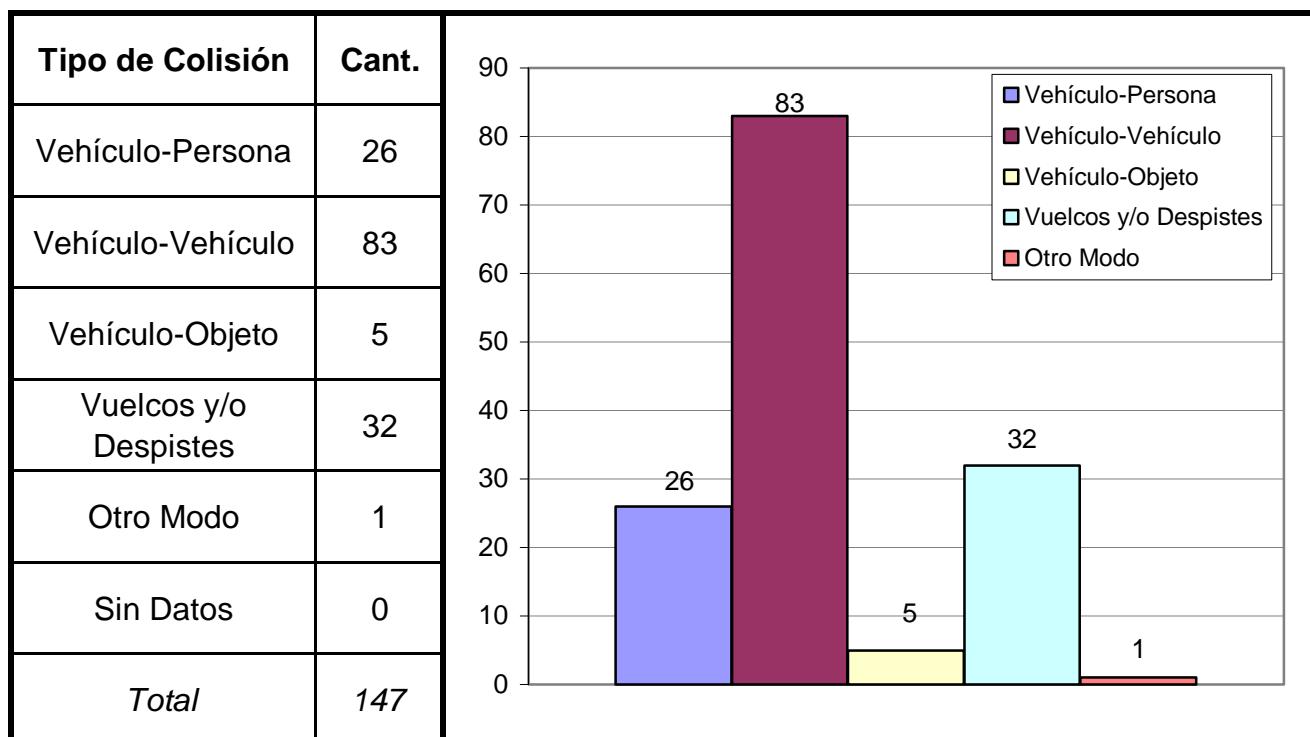
Cantidad total de hechos, de víctimas y de imputados.

<i>Homicidios Culposos en Hechos de Tránsito</i>	Hechos	Víctimas	Imputados
	147	150	109

## Serie hechos

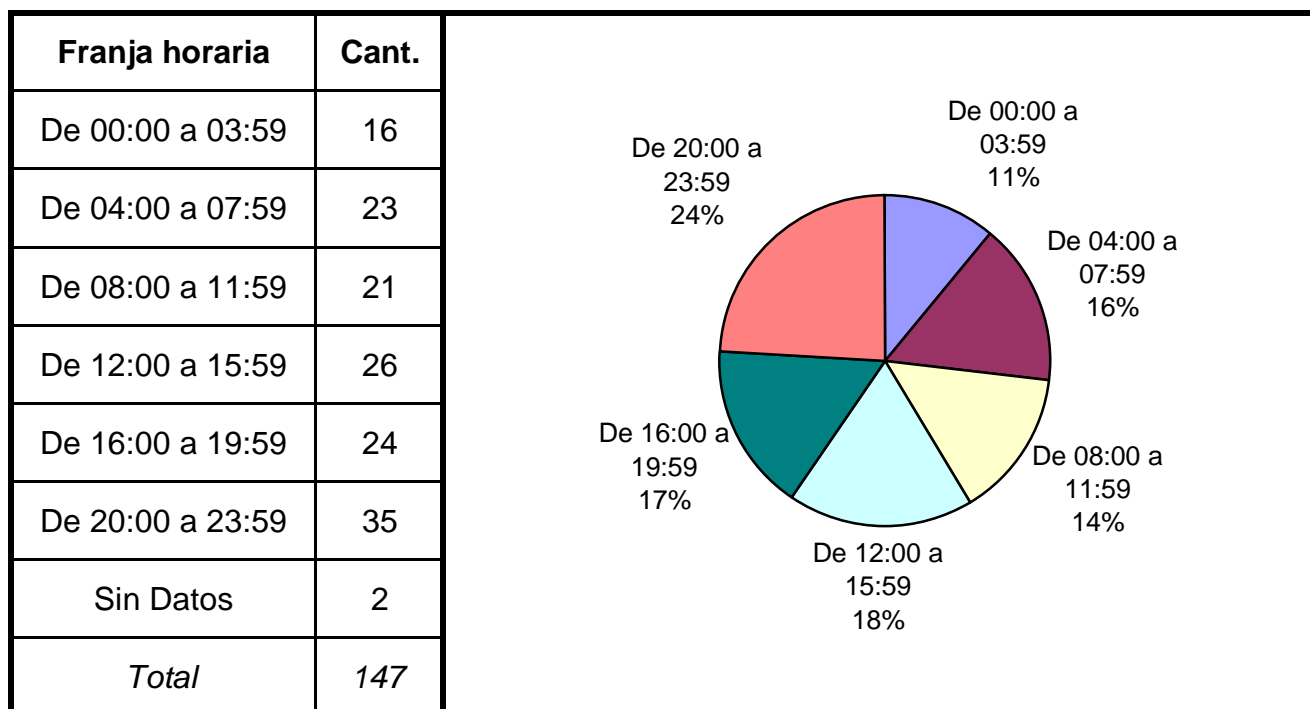
En esta serie de cuadros se presenta información resumida acerca de las características del tipo de hecho homicidio culposo en hecho de tránsito.

## Cuadro 1. Distribución de frecuencias de homicidios culposos en hecho de tránsito por tipo de colisión



(Aclaración: el total de tipos de colisión puede no coincidir con el total de hechos debido a que las categorías consideradas no son excluyentes de modo que se puede dar más de una modalidad por hecho)

**Cuadro 2. Distribución de frecuencias de homicidios culposos en hechos de tránsito por franja horaria de ocurrencia**

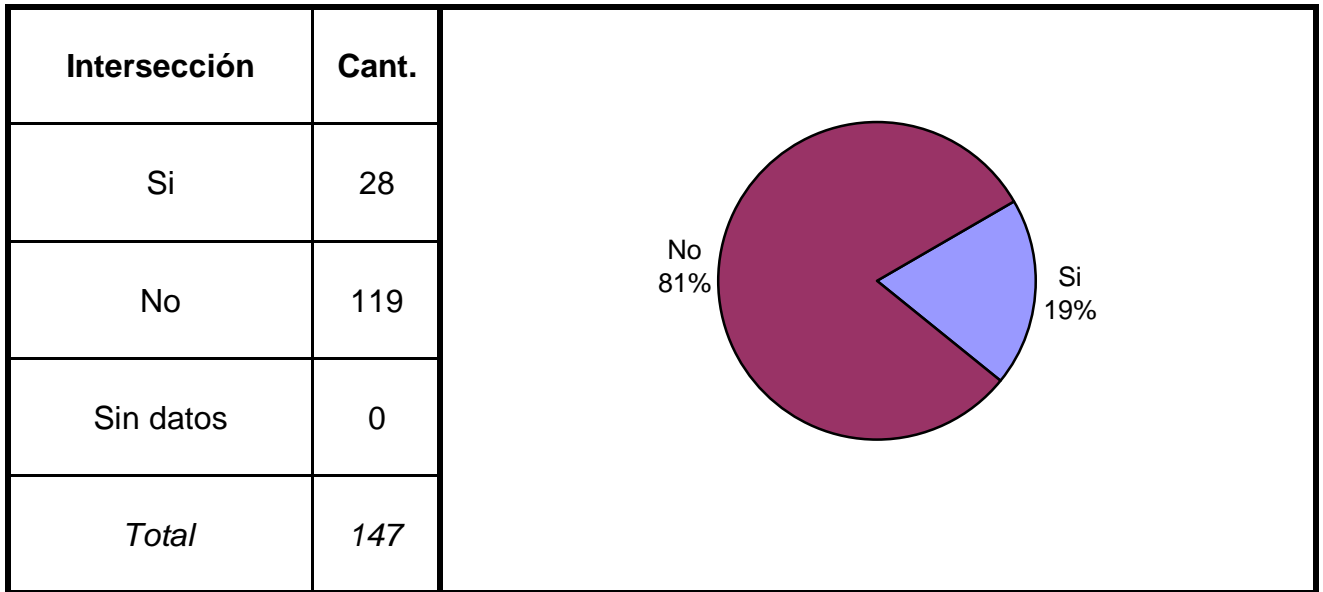


**Cuadro 3. Distribución de frecuencias de homicidios culposos en hechos de tránsito según condiciones climáticas**

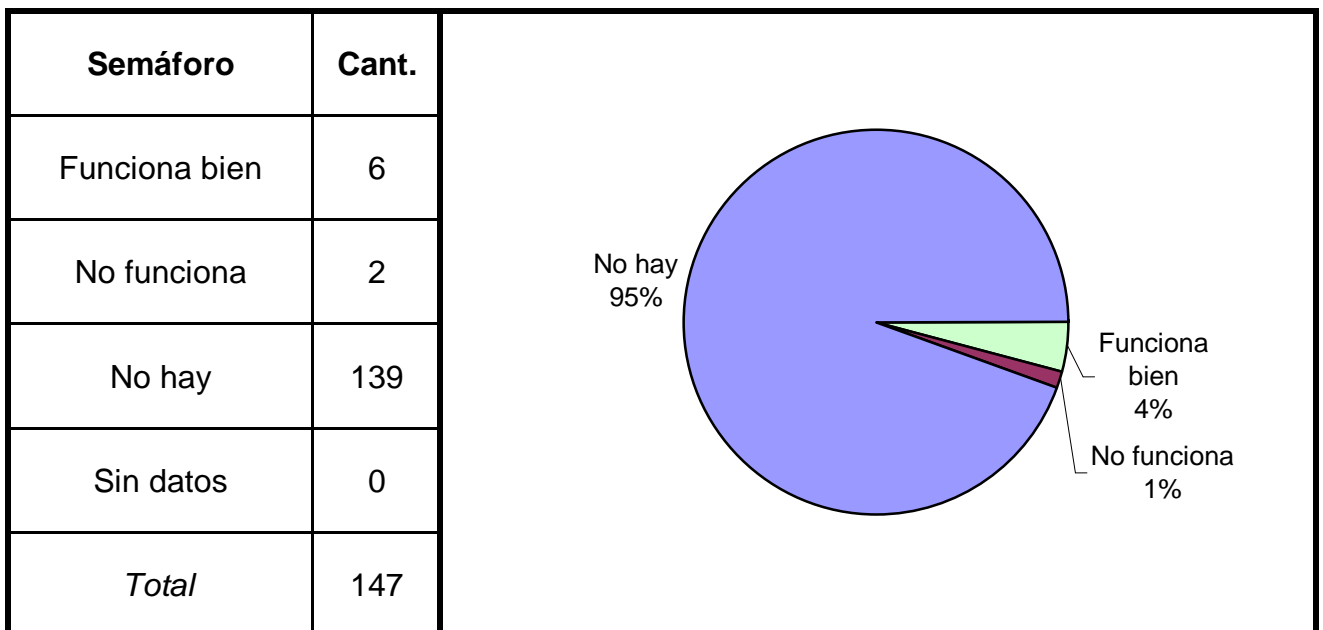
Condición	Cant.
Normal	147
Niebla	0
Lluvia / llovizna	0
Nieve / granizo	0
Otra condición	0
Sin datos	0
<i>Total</i>	<i>147</i>



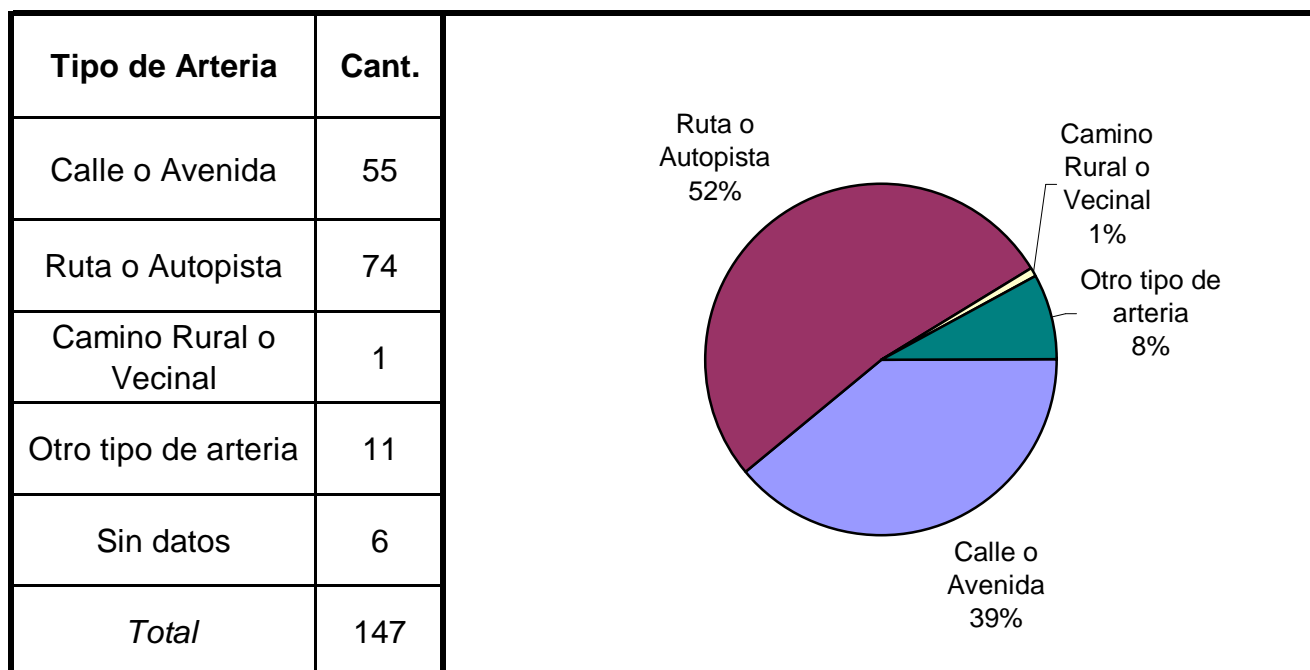
**Cuadro 4. Distribución de frecuencias de homicidios culposos en hechos de tránsito según se trate de hechos ocurridos en intersección de calles**



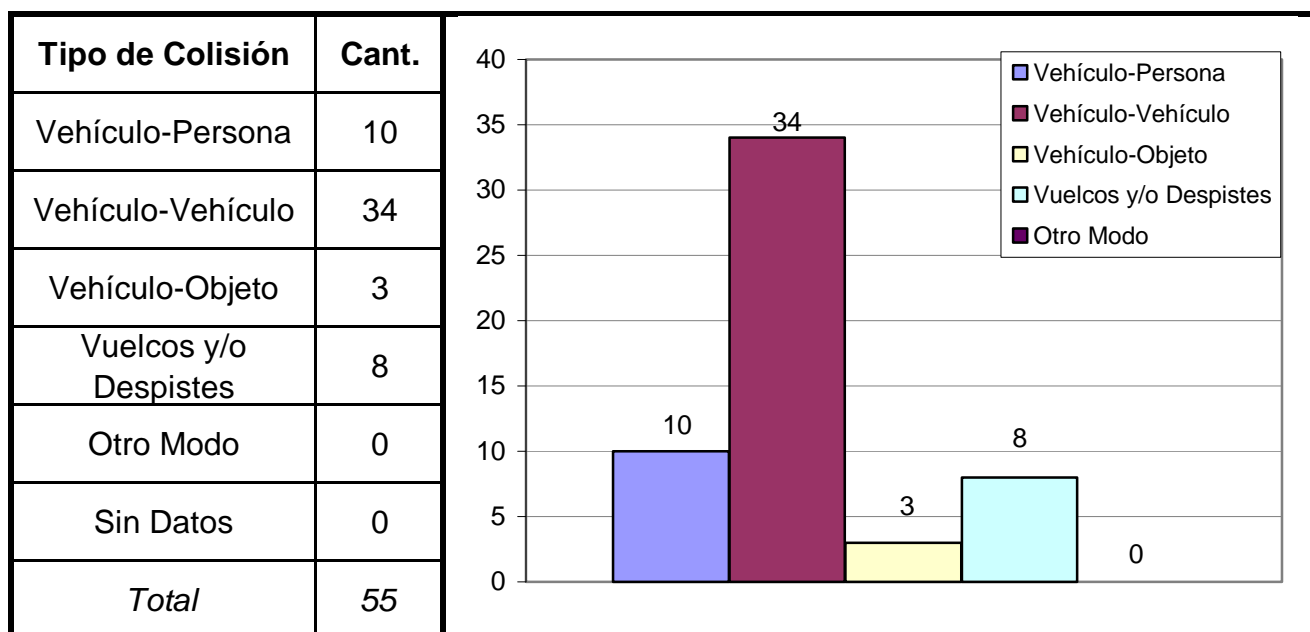
**Cuadro 5. Distribución de frecuencias de homicidios culposos en hechos de tránsito según existencia y/o funcionamiento de semáforo**



**Cuadro 6. Distribución de frecuencias de homicidios culposos en hechos de tránsito según tipo de arteria**

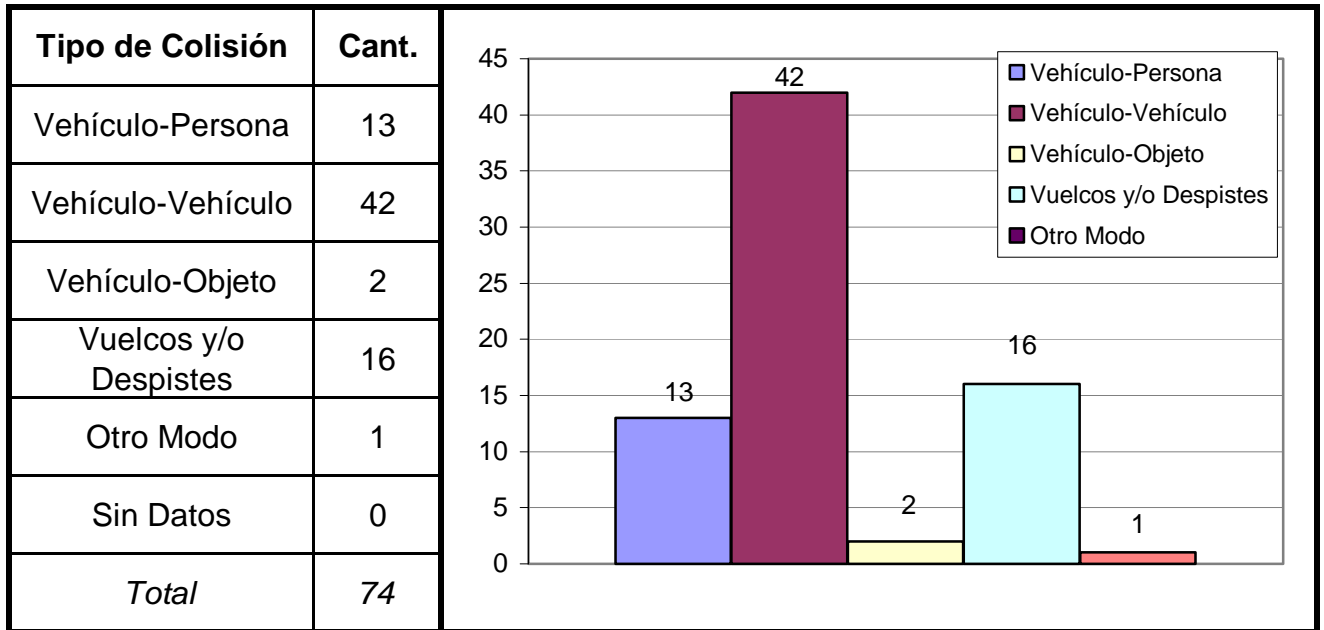


**Cuadro 7. Modo de producción de los hechos ocurridos en Calle o Avenida**



(Aclaración: el total de tipos de colisión puede no coincidir con el total de hechos debido a que las categorías consideradas no son excluyentes de modo que se puede dar más de una modalidad por hecho)

**Cuadro 8. Modo de producción de los hechos ocurridos en Rutas o Autopistas**



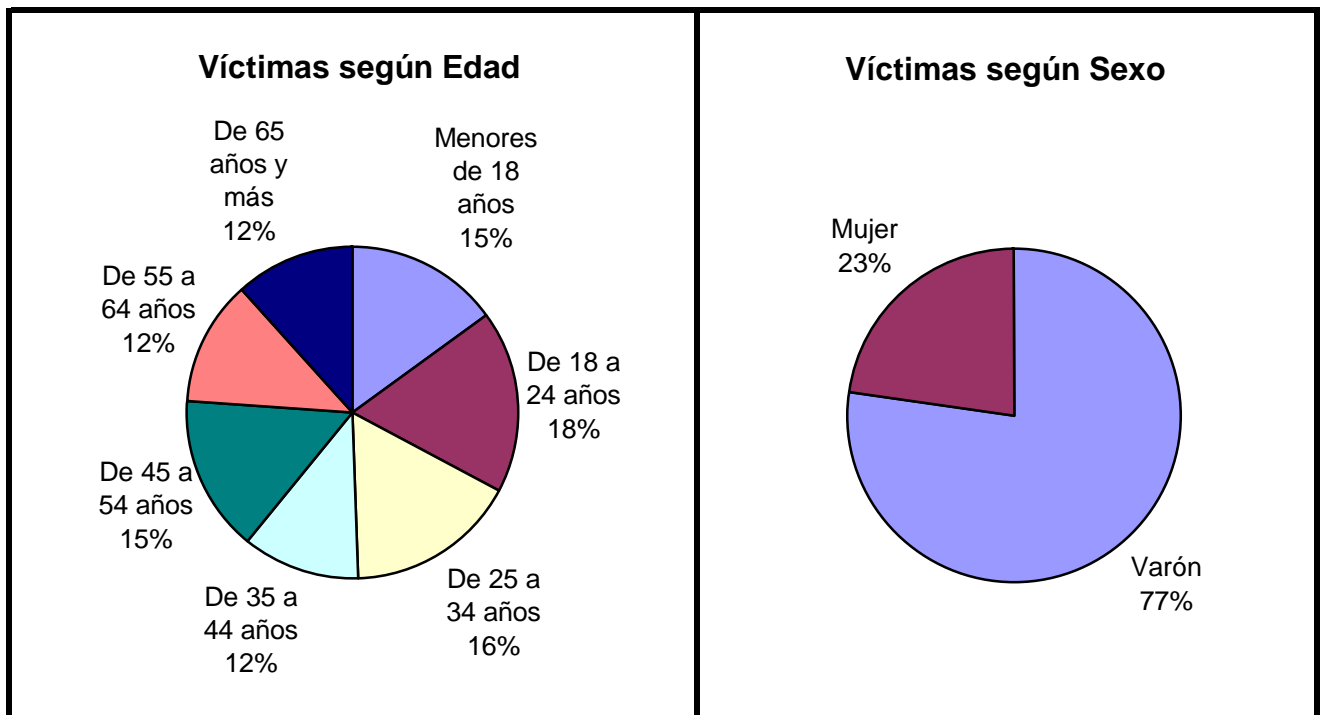
*(Aclaración: el total de tipos de colisión puede no coincidir con el total de hechos debido a que las categorías consideradas no son excluyentes de modo que se puede dar más de una modalidad por hecho)*

## Serie personas

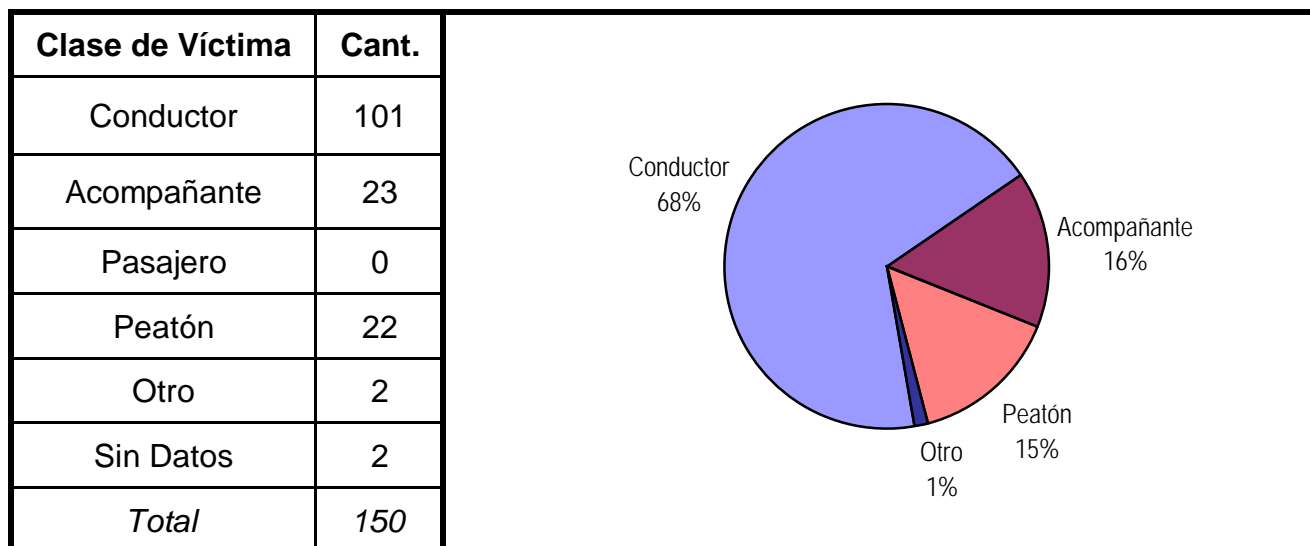
En esta serie de cuadros se presenta información resumida acerca de las personas involucradas en homicidios culposos en hechos de tránsito.

**Cuadro 1. Víctimas de homicidios culposos en hechos de tránsito según sexo por grupo de edades**

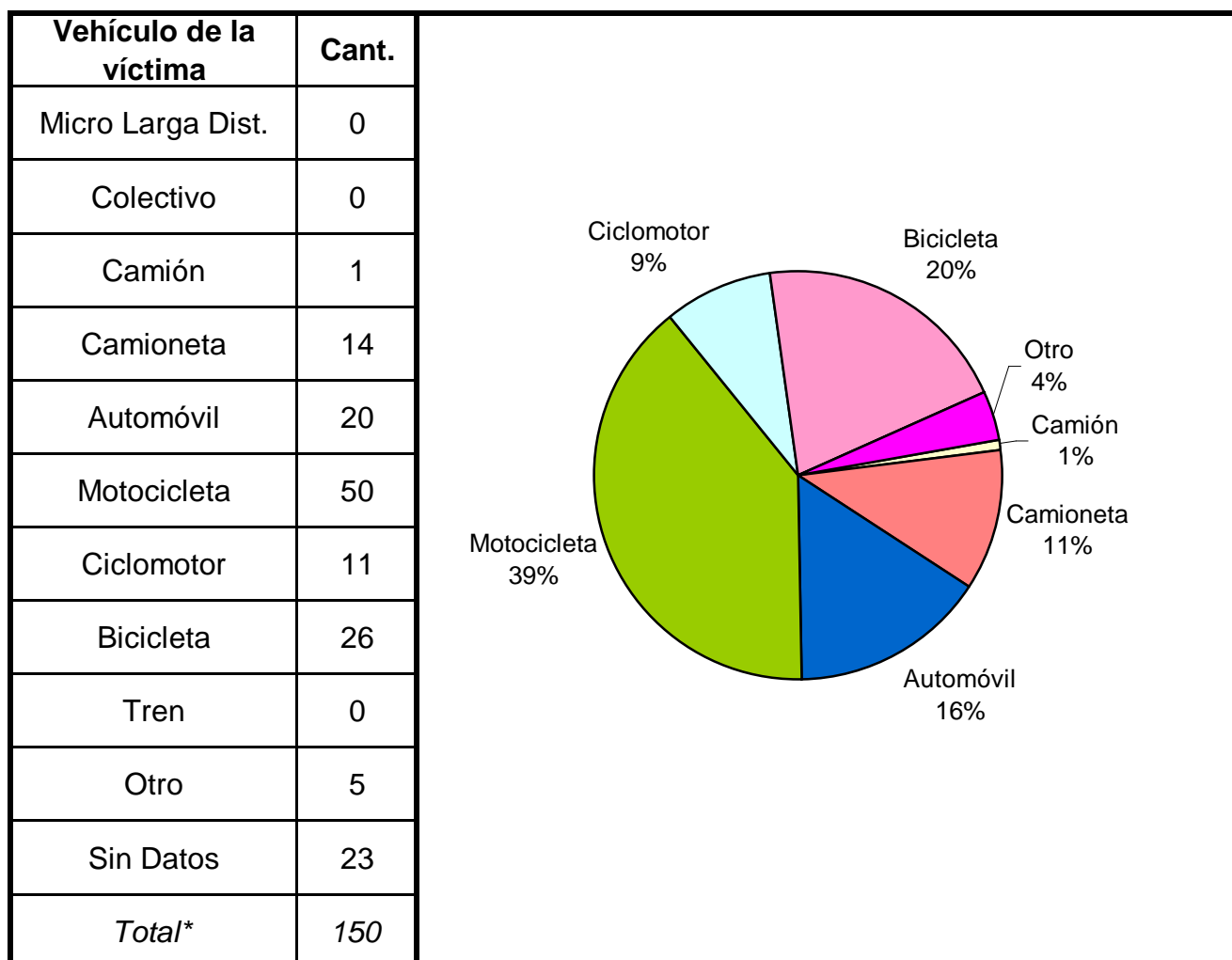
Grupo de edad	Varón	Mujer	Sin Datos	Total
Menores de 18 años	16	6	0	22
De 18 a 24 años	19	7	0	26
De 25 a 34 años	21	3	0	24
De 35 a 44 años	14	3	0	17
De 45 a 54 años	17	5	0	22
De 55 a 64 años	12	6	0	18
De 65 años y más	14	3	0	17
Sin Datos	3	1	0	4
Total	116	34	0	150



**Cuadro 2. Clase de víctima**



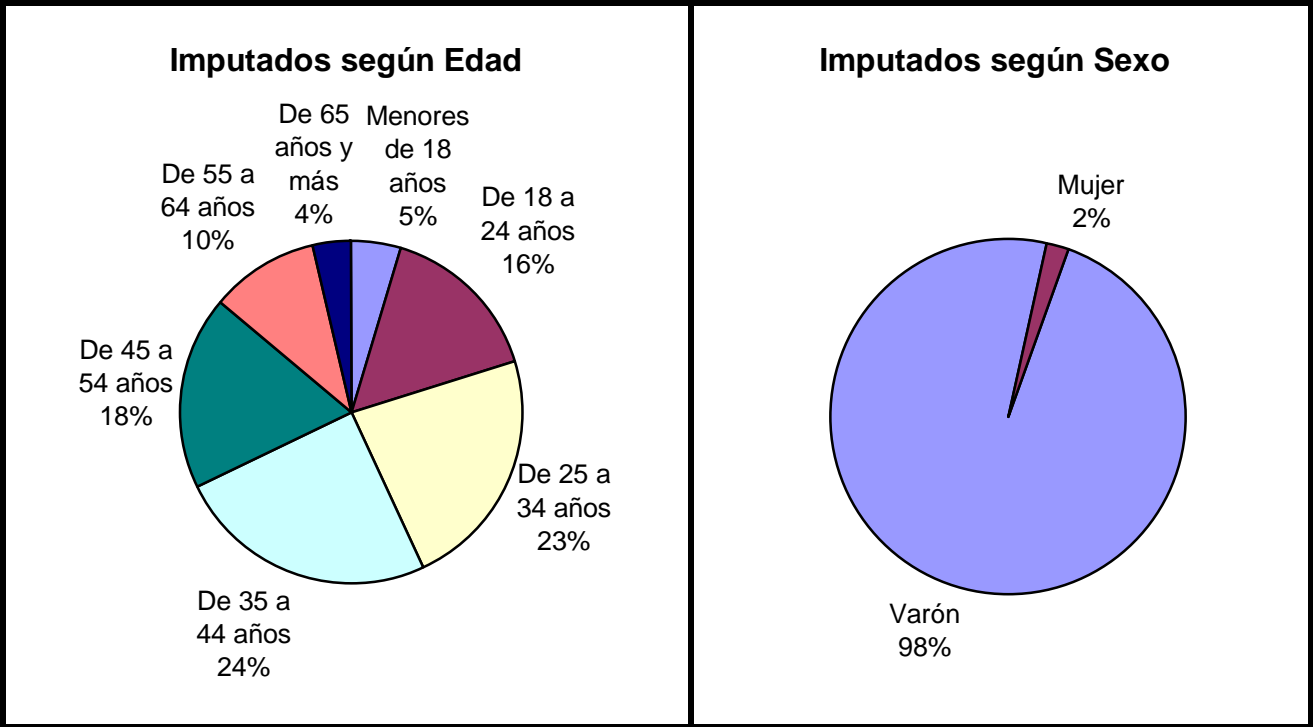
**Cuadro 3. Tipo de vehículo de la víctima**



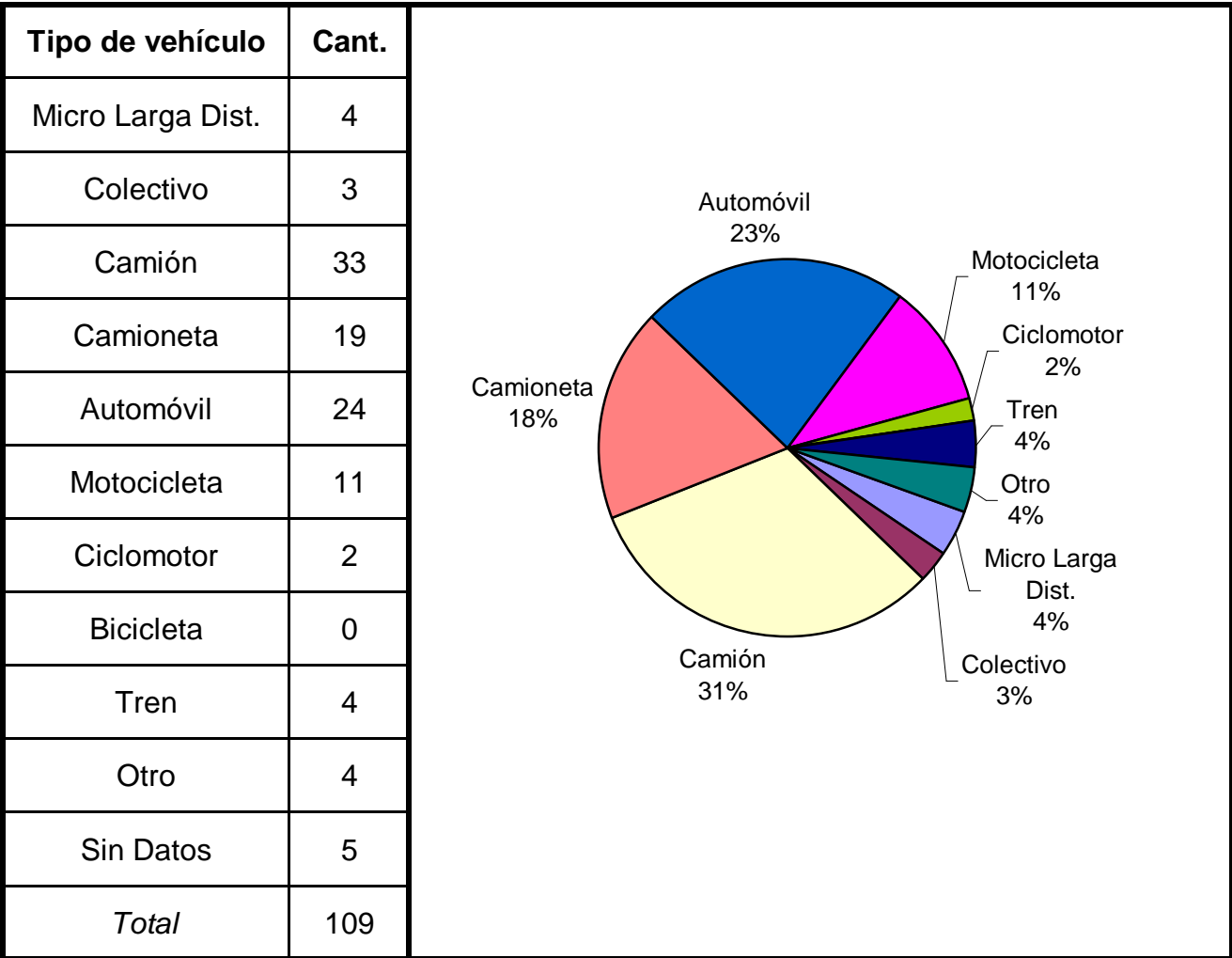
\* Se encuentran excluidos los peatones

**Cuadro 4. Imputados de homicidios culposos en hechos de tránsito según sexo por grupo de edades**

<b>Grupo de edad</b>	<b>Varón</b>	<b>Mujer</b>	<b>Sin Datos</b>	<b>Total</b>
Menores de 18 años	5	0	0	5
De 18 a 24 años	17	0	0	17
De 25 a 34 años	25	0	0	25
De 35 a 44 años	26	1	0	27
De 45 a 54 años	20	0	0	20
De 55 a 64 años	10	1	0	11
De 65 años y más	4	0	0	4
Sin Datos	0	0	0	0
<i>Total</i>	<i>107</i>	<i>2</i>	<i>0</i>	<i>109</i>



**Cuadro 5. Tipo de vehículo del imputado**

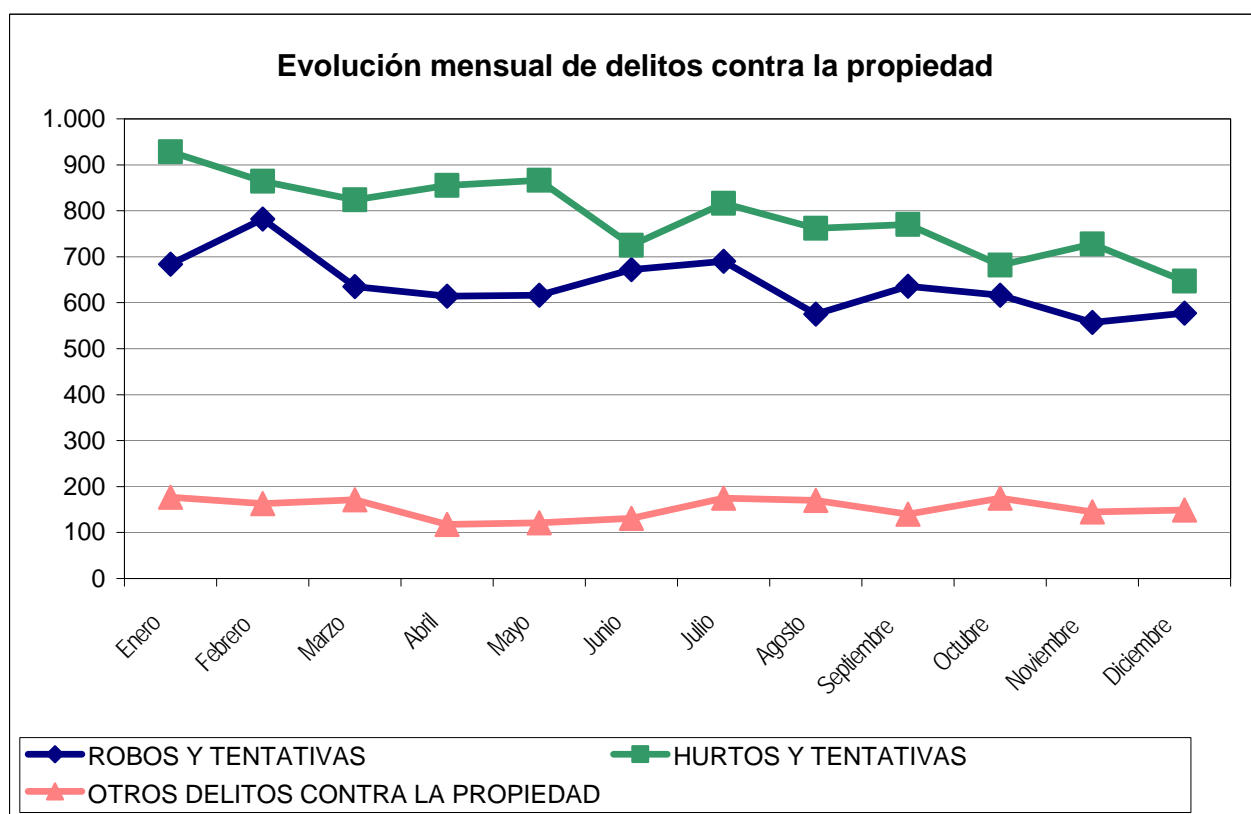


# Reporte Anual del SAT - DELITOS CONTRA LA PROPIEDAD CHACO - AÑO 2008

**Cuadro Resumen. Total de delitos contra la propiedad por mes**

Hechos	ROBOS Y TENTATIVAS		HURTOS Y TENTATIVAS		OTROS DELITOS CONTRA LA PROPIEDAD	
	SNIC	SAT	SNIC	SAT	SNIC	SAT
<b>Enero</b>	684	684	928	928	177	177
<b>Febrero</b>	782	781	864	863	163	163
<b>Marzo</b>	635	634	824	824	171	171
<b>Abril</b>	614	614	855	855	118	118
<b>Mayo</b>	616	616	866	866	121	121
<b>Junio</b>	672	671	725	724	131	131
<b>Julio</b>	690	690	816	816	175	175
<b>Agosto</b>	575	575	762	762	170	170
<b>Septiembre</b>	636	636	770	769	140	141
<b>Octubre</b>	616	616	682	681	175	174
<b>Noviembre</b>	557	557	728	728	145	145
<b>Diciembre</b>	577	577	647	647	149	148
<b>Total</b>	<b>7.654</b>	<b>7.651</b>	<b>9.467</b>	<b>9.463</b>	<b>1.835</b>	<b>1.834</b>
<b>Promedio</b>	<b>638</b>		<b>789</b>		<b>153</b>	
<b>Tasa c/100 mil hab.</b>	<b>727,44</b>		<b>899,75</b>		<b>174,40</b>	

Aclaración: El sistema de alerta temprana (SAT) de delitos contra la propiedad se implementó a partir del año 2001. Es posible encontrar algunas inconsistencias en la información enviada por la policía que no han podido subsanarse.



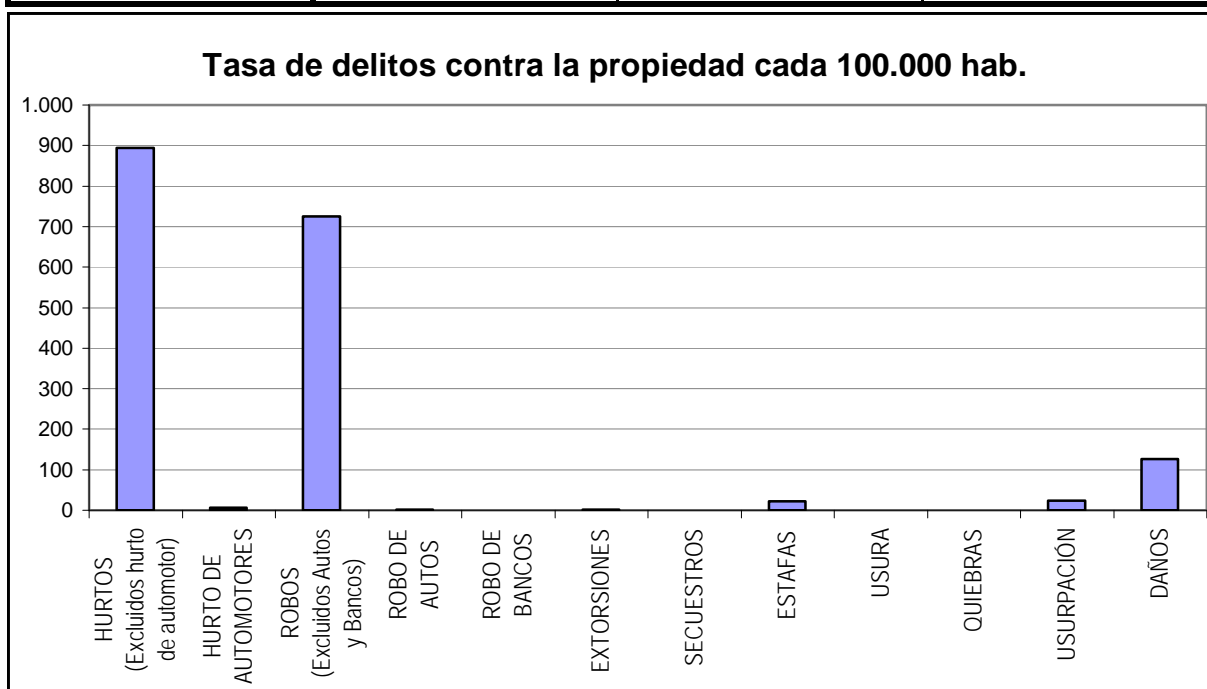


# Reporte Anual del SAT - Delitos contra la Propiedad CHACO - AÑO 2008

## Cuadro Resumen de Delitos contra la Propiedad

Cantidad de hechos, tasa cada 100.000 habitantes y porcentaje respecto del total

<b><i>Delitos contra la Propiedad</i></b>	<b>Hechos</b>	<b>Tasa c/ 100.000 hab.</b>	<b>Porcentaje</b>
<b>HURTOS (Excluidos hurto de automotor)</b>	9.400	893,38	49,6%
<b>HURTO DE AUTOMOTORES</b>	63	5,99	0,3%
<b>ROBOS (Excluidos Autos y Bancos)</b>	7.627	724,87	40,3%
<b>ROBO DE AUTOS</b>	24	2,28	0,1%
<b>ROBO DE BANCOS</b>	0	0,00	0,0%
<b>EXTORSIONES</b>	12	1,14	0,1%
<b>SECUESTROS</b>	0	0,00	0,0%
<b>ESTAFAS</b>	236	22,43	1,2%
<b>USURA</b>	0	0,00	0,0%
<b>QUIEBRAS</b>	0	0,00	0,0%
<b>USURPACIÓN</b>	248	23,57	1,3%
<b>DAÑOS</b>	1.338	127,16	7,1%
<b>Total de delitos contra la</b>	<b>18.948</b>	<b>1.800,82</b>	<b>100%</b>

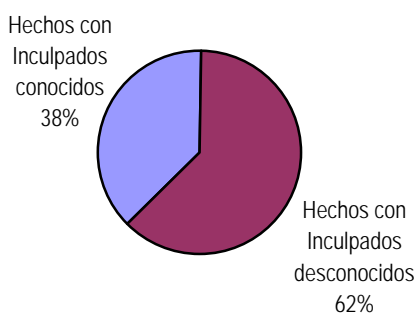


## Reporte Anual del SAT - Delitos contra la Propiedad CHACO - AÑO 2008

**Distribución de hurto, hurto de automotores, robo, robo de banco y robo de automotores según inculpados conocidos, desconocidos y total**

Delitos	Hechos con Inculpados conocidos	Tasa cada 100.000 hab.	Hechos con Inculpados desconocidos	Tasa cada 100.000 hab.	Cantidad Total de Hechos	Tasa cada 100.000 hab.
<b>HURTOS (Excluidos hurto de automotor)</b>	3.545	336,92	5.855	556,46	9.400	893,38
<b>HURTO DE AUTOMOTORES</b>	23	2,19	40	3,80	63	5,99
<b>ROBOS (Excluidos Autos y Bancos)</b>	4.722	448,78	2.905	276,09	7.627	724,87
<b>ROBO DE AUTOS</b>	18	1,71	6	0,57	24	2,28
<b>ROBO DE BANCOS</b>	0	0,00	0	0,00	0	0,00

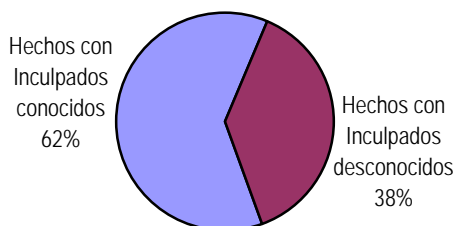
### HURTOS



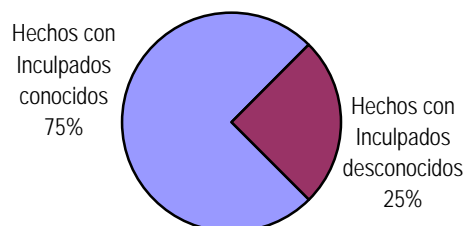
### HURTO DE AUTOMOTORES



### ROBOS

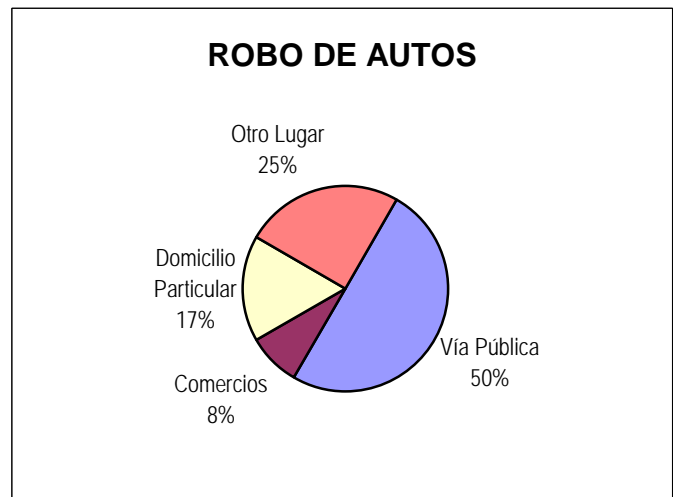
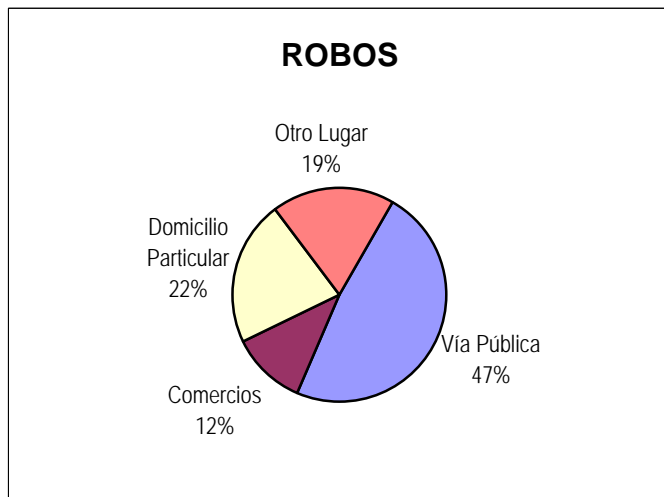
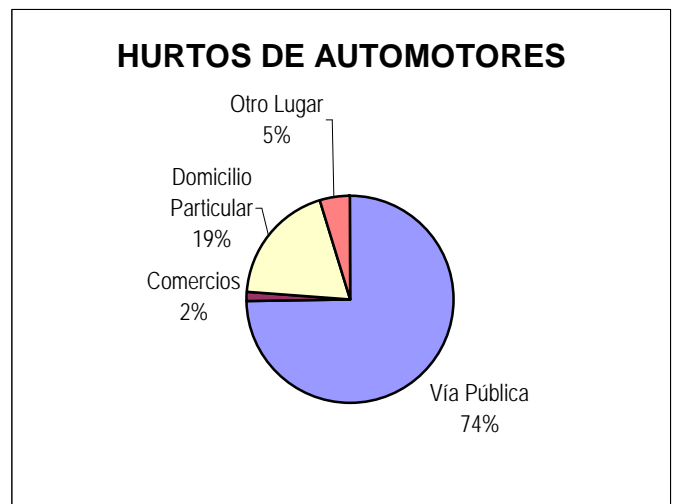
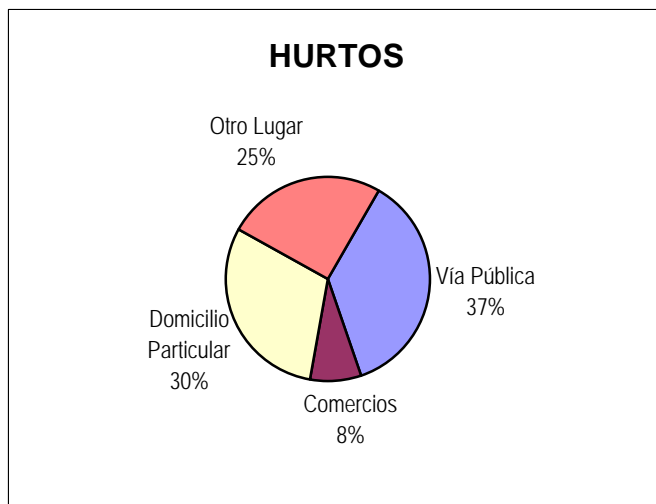


### ROBO DE AUTOS



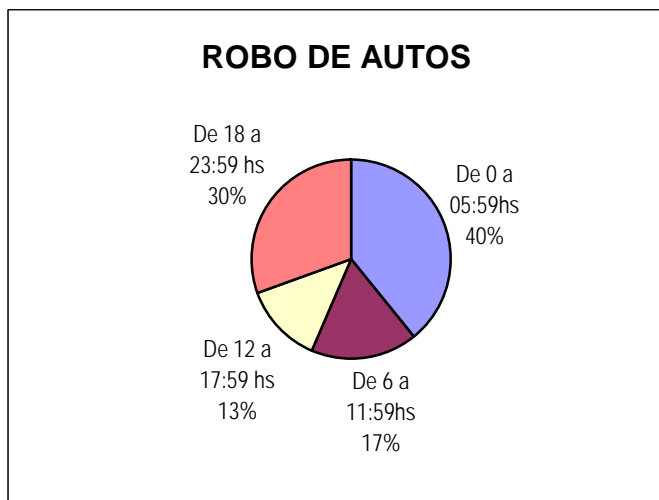
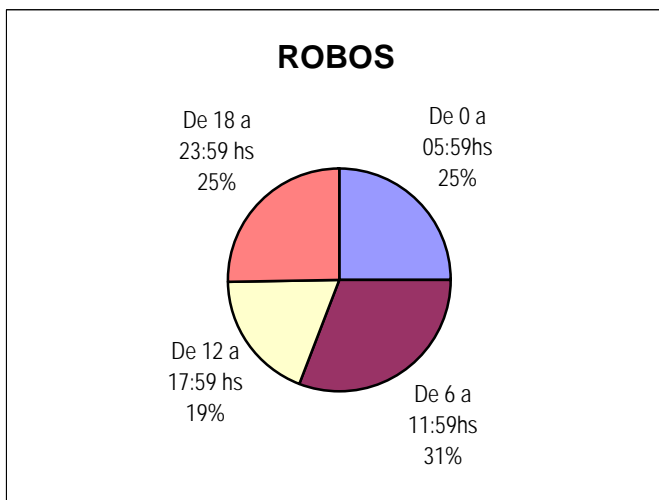
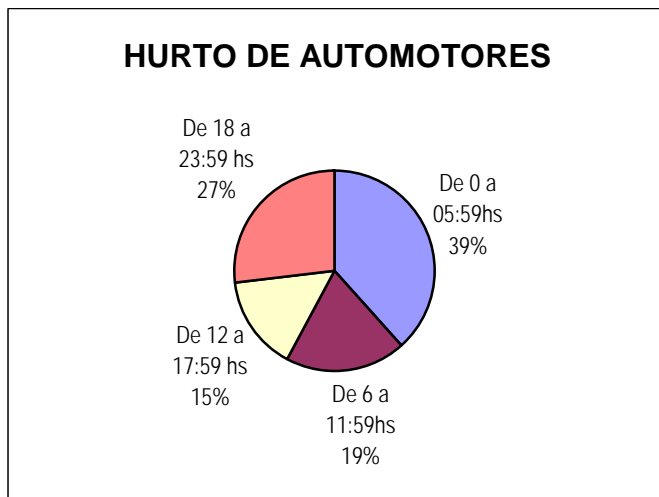
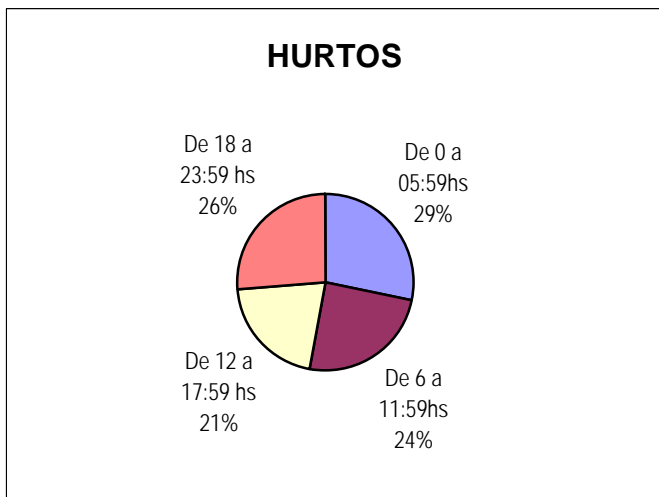
## Distribución de hurto, hurto de automotores, robo y robo de automotores según tipo de lugar

Delitos	Vía Pública	Comercios	Domicilio Particular	Otro Lugar	Cantidad Total de Hechos
<b>HURTOS (Excluidos hurto de automotor)</b>	3.467	763	2.873	2.391	9.494
<b>HURTO DE AUTOMOTORES</b>	47	1	12	3	63
<b>ROBOS (Excluidos Autos y Bancos)</b>	3.672	880	1.677	1.419	7.648
<b>ROBO DE AUTOS</b>	12	2	4	6	24



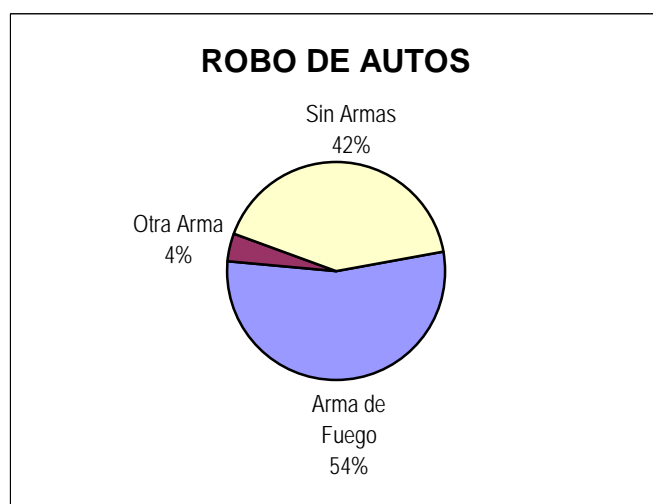
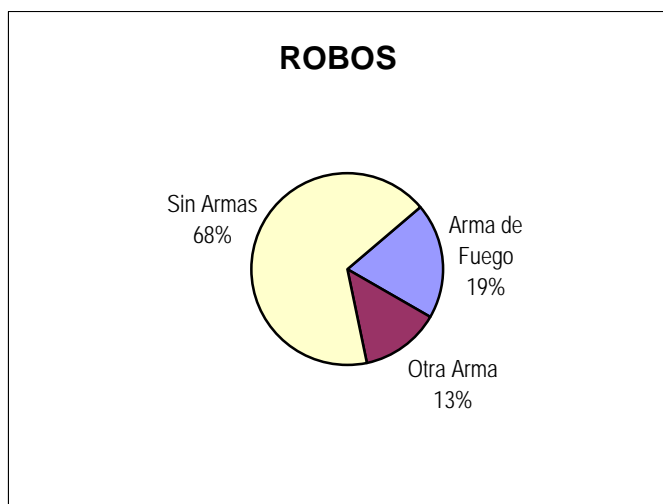
## Distribución de hurto, hurto de automotores, robo y robo de automotores según horario

Delitos	De 0 a 05:59hs	De 6 a 11:59hs	De 12 a 17:59 hs	De 18 a 23:59 hs	Cantidad Total de Hechos
<b>HURTOS (Excluidos hurto de automotor)</b>	2.349	2.000	1.737	2.174	8.260
<b>HURTO DE AUTOMOTORES</b>	20	10	8	14	52
<b>ROBOS (Excluidos Autos y Bancos)</b>	2.038	2.487	1.534	2.057	8.116
<b>ROBO DE AUTOS</b>	9	4	3	7	23
<b>ROBO DE BANCOS</b>	0	0	0	0	0



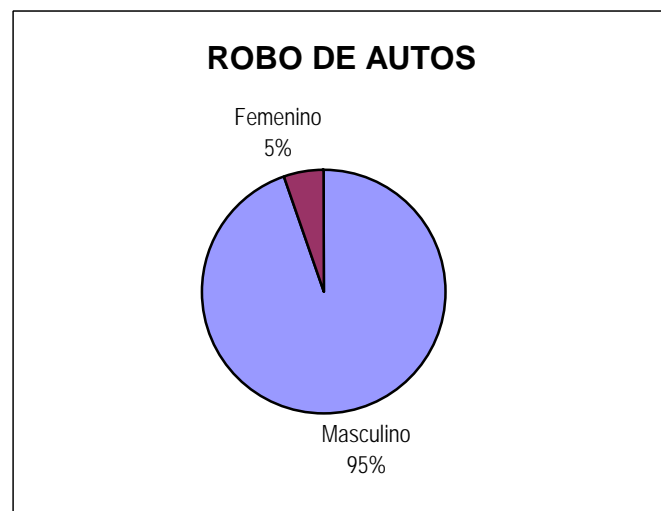
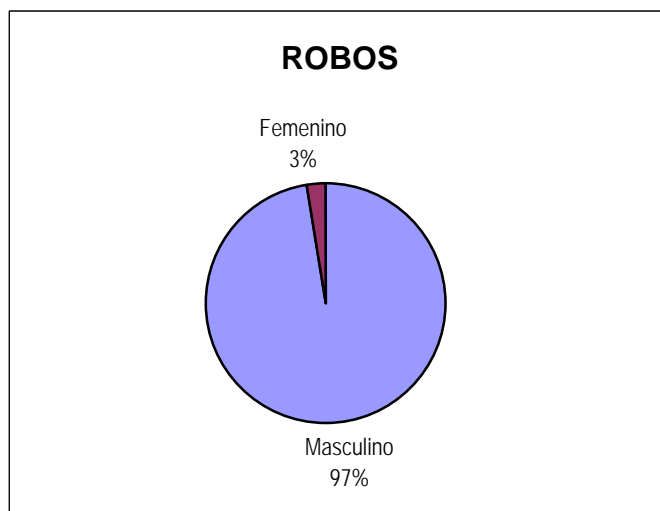
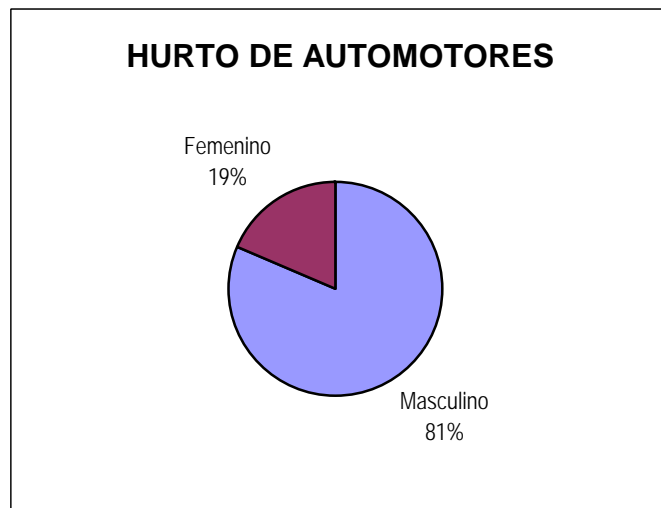
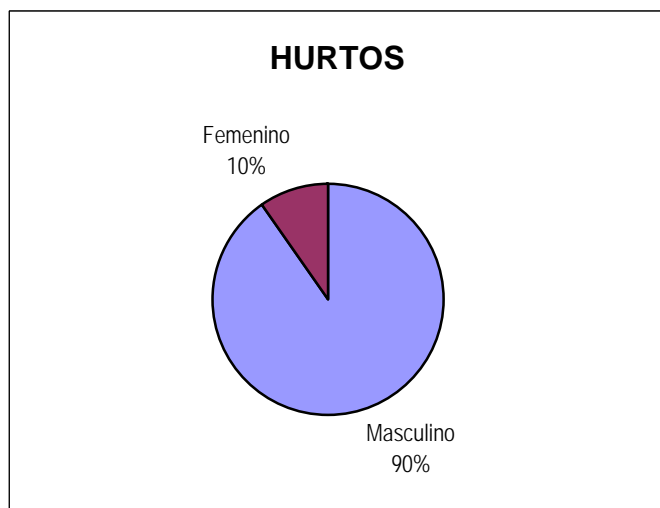
### Distribución de robo y robo de automotores según arma

Delitos	Arma de Fuego	Otra Arma	Sin Armas	Cantidad Total de Hechos
<b>ROBOS (Excluidos Autos y Bancos)</b>	1.470	1.010	5.108	7.588
<b>ROBO DE AUTOS</b>	13	1	10	24
<b>ROBO DE BANCOS</b>	0	0	0	0



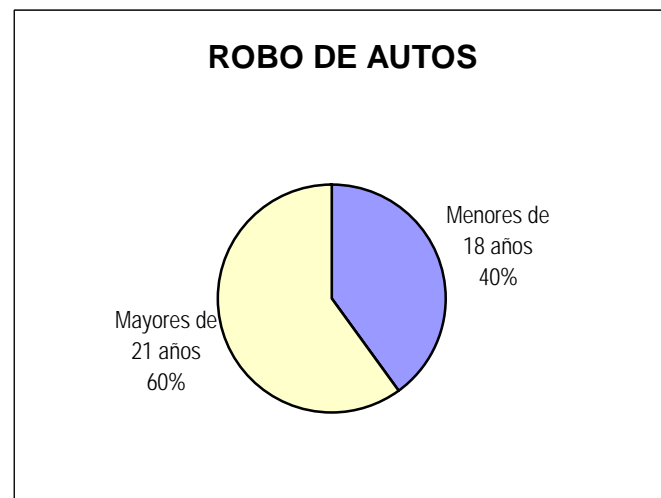
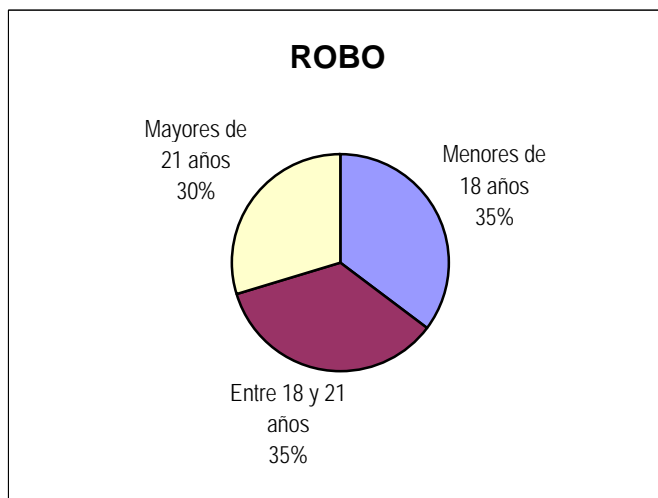
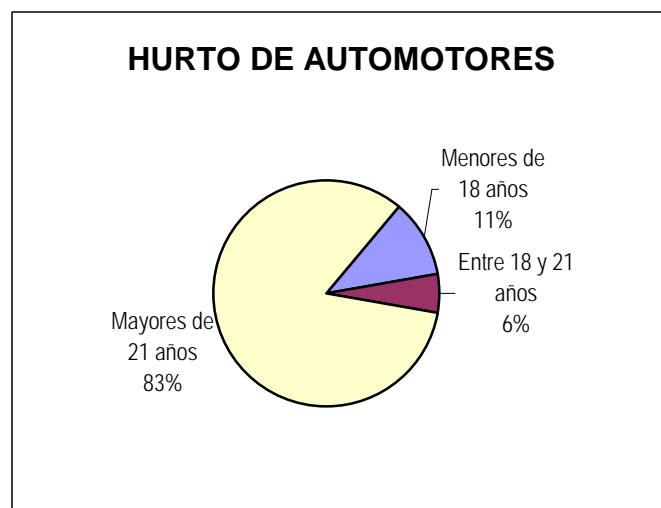
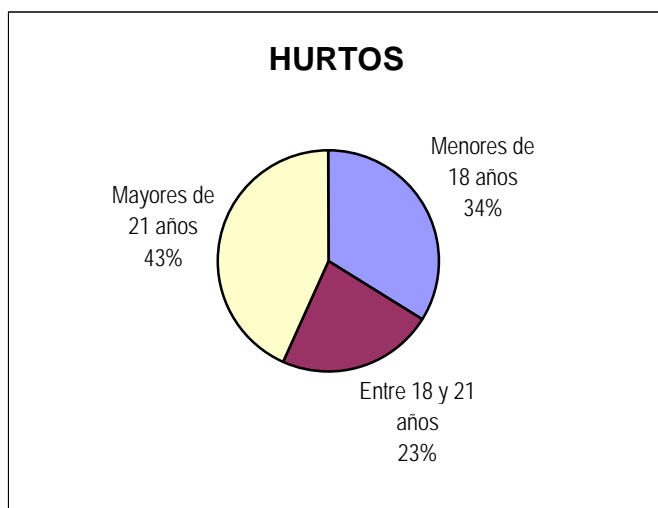
## Distribución de inculpados conocidos según sexo

Delitos	Masculino	Femenino	Cantidad Total de Inculpados conocidos
<b>HURTOS (Excluidos hurto de automotor)</b>	4.791	513	5.304
<b>HURTO DE AUTOMOTORES</b>	22	5	27
<b>ROBOS (Excluidos Autos y Bancos)</b>	7.910	212	8.122
<b>ROBO DE AUTOS</b>	36	2	38
<b>ROBO DE BANCOS</b>	0	0	0



## Distribución de inculpados conocidos según grupos de edad

Delitos	Menores de 18 años	Entre 18 y 21 años	Mayores de 21 años	Cantidad Total de Inculpados conocidos
<b>HURTOS (Excluidos hurto de automotor)</b>	648	434	832	1.914
<b>HURTO DE AUTOMOTORES</b>	2	1	15	18
<b>ROBOS (Excluidos Autos y Bancos)</b>	565	563	474	1.602
<b>ROBO DE AUTOS</b>	2	0	3	5
<b>ROBO DE BANCOS</b>	0	0	0	0







## CHACO

### Evolución anual de Hechos Delictivos registrados

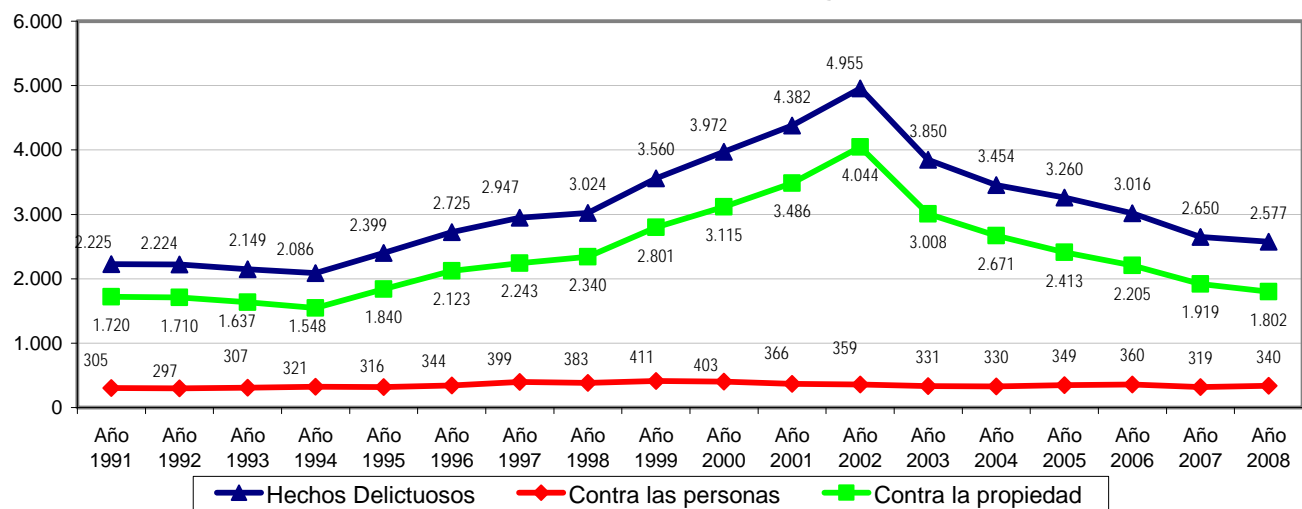
Delito	Año 1991		Año 1992		Año 1993		Año 1994		Año 1995		Año 1996	
	V.Abs.	Tasa	V.Abs.	Tasa	V.Abs.	Tasa	V.Abs.	Tasa	V.Abs.	Tasa	V.Abs.	Tasa
Hechos Delictivos	18.867	2.225,00	19.122	2.224,00	18.741	2.149,00	18.441	2.086,00	21.494	2.399,00	24.725	2.725,00
Contra las personas	2.582	305,00	2.552	297,00	2.677	307,00	2.841	321,00	2.828	316,00	3.120	344,00
Contra la propiedad	14.580	1.720,00	14.708	1.710,00	14.278	1.637,00	13.683	1.548,00	16.483	1.840,00	19.266	2.123,00
Homicidios Dolosos	73	8,61	97	11,28	76	8,71	93	10,52	70	7,81	102	11,24

Delito	Año 1997		Año 1998		Año 1999		Año 2000		Año 2001		Año 2002	
	V.Abs.	Tasa	V.Abs.	Tasa	V.Abs.	Tasa	V.Abs.	Tasa	V.Abs.	Tasa	V.Abs.	Tasa
Hechos Delictivos	27.078	2.947,00	28.115	3.024,00	33.492	3.560,00	37.805	3.972,00	43.444	4.381,85	49.528	4.954,51
Contra las personas	3.667	399,00	3.563	383,00	3.867	411,00	3.831	403,00	3.631	366,23	3.592	359,32
Contra la propiedad	20.603	2.243,00	21.760	2.340,00	26.356	2.801,00	29.653	3.115,00	34.565	3.486,29	40.430	4.044,40
Homicidios Dolosos	157	17,09	97	10,43	74	7,86	73	7,67	96	9,68	110	11,00

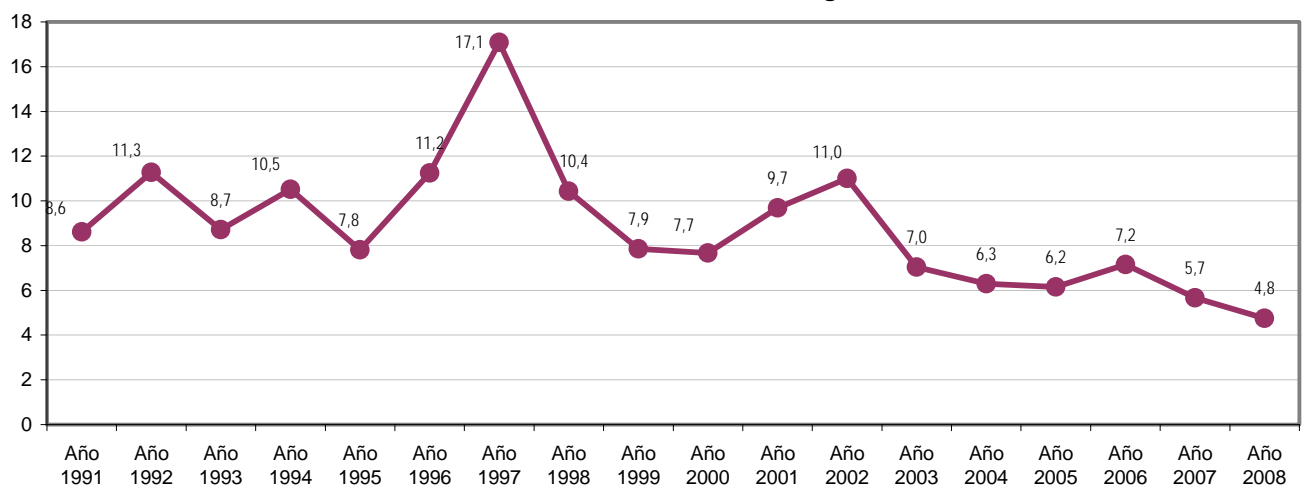
Delito	Año 2003		Año 2004		Año 2005		Año 2006		Año 2007		Año 2008	
	V.Abs.	Tasa	V.Abs.	Tasa	V.Abs.	Tasa	V.Abs.	Tasa	V.Abs.	Tasa	V.Abs.	Tasa
Hechos Delictivos	38.800	3.849,80	35.101	3.454,11	33.411	3.259,82	31.180	3.015,87	27.639	2.650,25	27.112	2.576,73
Contra las personas	3.337	331,10	3.354	330,05	3.575	348,80	3.721	359,91	3.323	318,64	3.575	339,77
Contra la propiedad	30.312	3.007,61	27.141	2.670,81	24.729	2.412,74	22.795	2.204,83	20.015	1.919,20	18.956	1.801,58
Homicidios Dolosos	71	7,04	64	6,30	63	6,15	74	7,16	59	5,66	50	4,75

A partir del año 2001, las tasas se calcularon sobre la base del censo 2001 y las proyecciones realizadas por el INDEC

### Evolución Anual de tasas de Hechos Delictivos registrados c/100.000 hab



### Evolución Anual de tasas de Homicidios Dolosos registrados c/100.000 hab



**Provincia de Chaco - Año 2008**

**CANTIDAD DE SENTENCIAS CONDENATORIAS\*: 392**

**DISTRIBUCIÓN DE HECHOS DELICTIVOS Y SENTENCIAS CONDENATORIAS**  
**POR TIPO DE DELITO**

Tipo de Delito	Año 2008		
	Cantidad de hechos delictivos	**Sentencias Condenatorias según delito	PORCENTAJE
<i>Homicidios Dolosos</i>	50	45	90,00%
Total de Delitos contra las personas	3.575	122	3,41%
<i>Robos</i>	7.654	153	2,00%
Total de Delitos contra la Propiedad	18.956	190	1,00%
Delitos contra el Honor	2	2	100,00%
Delitos contra la Integridad sexual	263	37	14,07%
Delitos contra el Estado Civil	2	0	0,00%
Delitos contra la Libertad	2.657	24	0,90%
Delitos contra la Seguridad Pública	342	13	3,80%
Delitos contra el Orden Público	0	0	
Delitos contra la Seguridad de la Nación	0	0	
Delitos contra los Poderes Públicos	7	0	0,00%
Delitos contra la Administración Pública	267	18	6,74%
Delitos contra la Fe Pública	144	0	0,00%
Delitos previstos en Leyes Especiales	375	17	4,53%
Delitos previstos en Ley 23.737	522	13	2,49%

\* Los datos referidos a sentencias condenatorias en sede penal son suministrados por el Registro Nacional de Reincidencia y Estadística Criminal. No se incluyen las absoluciones.

\*\* El total de esta columna no coincide con el total de sentencias condenatorias debido a que estas pueden incluir más de un delito.