

**SISTEMA NACIONAL DE INFORMACIÓN CRIMINAL**

**AÑO 2005**

**Informe provincia de: CHACO**

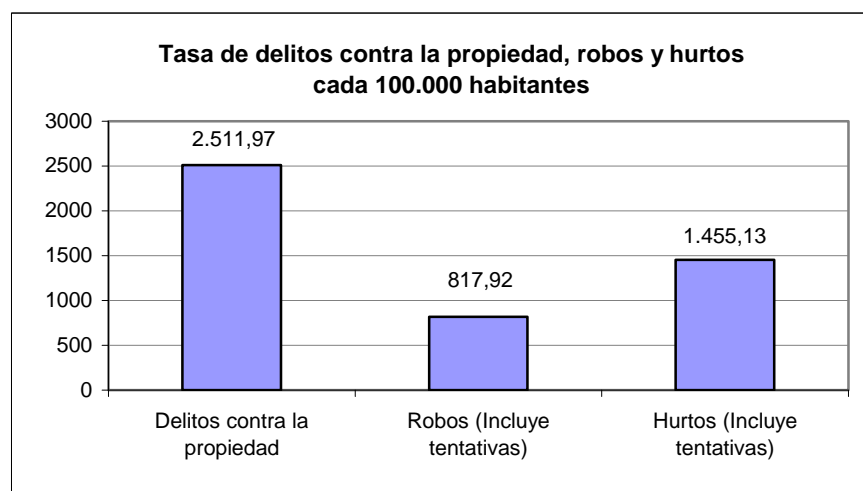
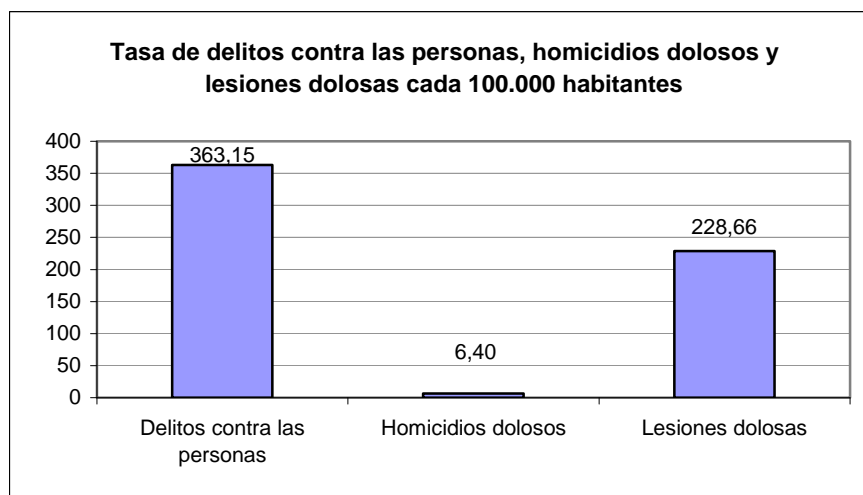
**Fuente: Dirección Nacional de Política Criminal - Ministerio de Justicia y DD. HH.**

HECHOS DELICTIVOS REGISTRADOS		CHACO	
TOTAL AÑO 2005			
Tipo de Delito	Total de hechos	Tasa cada 100.000 hab.	
<b>DELITOS CONTRA LAS PERSONAS</b>			
Homicidios dolosos	63	6,40	
Homicidios dolosos en grado de tentativa	49	4,98	
Homicidios culposos en accidentes de tránsito	102	10,36	
Homicidios culposos por otros hechos	44	4,47	
Lesiones dolosas	2.251	228,66	
Lesiones culposas en accidentes de tránsito	730	74,15	
Lesiones culposas por otros hechos	16	1,63	
Otros delitos contra las personas	320	32,51	
<b>Total de delitos contra las personas</b>	<b>3.575</b>	<b>363,15</b>	
<b>DELITOS CONTRA LA INTEGRIDAD SEXUAL Y EL HONOR</b>			
Delitos contra el honor	0	0,00	
Violaciones	78	7,92	
Otros delitos contra la integridad sexual	203	20,62	
<b>Total de delitos contra la integridad sexual y el honor</b>	<b>281</b>	<b>28,54</b>	
<b>DELITOS CONTRA LA LIBERTAD</b>			
Amenazas	2.923	296,92	
Otros delitos contra la libertad	106	10,77	
<b>Total de delitos contra la libertad</b>	<b>3.029</b>	<b>307,69</b>	
<b>DELITOS CONTRA LA PROPIEDAD</b>			
Robos y tentativas de robo (excluye los agravados por el resultado de lesiones y/o muertes)	8.052	817,92	
Robos agravados y tentativas de robo agravado por el resultado de lesiones y/o muerte.	0	0,00	
Hurtos y tentativa de hurto.	14.325	1.455,13	
Otros delitos contra la propiedad	2.352	238,92	
<b>Total de delitos contra la propiedad</b>	<b>24.729</b>	<b>2.511,97</b>	
<b>DELITOS CONTRA EL ESTADO Y LA COMUNIDAD</b>			
Delitos contra la seguridad pública	434	44,09	
Delitos contra el orden público	4	0,41	
Delitos contra la seguridad de la nación	1	0,10	
Delitos contra los poderes públicos y el orden constitucional	8	0,81	
Delitos contra la administración pública	332	33,72	
Delitos contra la fe pública	185	18,79	
<b>Total de delitos contra el estado y la comunidad</b>	<b>964</b>	<b>97,92</b>	
<b>DELITOS CONTRA EL ESTADO CIVIL</b>			
<b>LEY 23.737 (estupefacientes)</b>	<b>260</b>	<b>26,41</b>	
<b>OTROS DELITOS PREVISTOS EN LEYES ESPECIALES</b>	<b>569</b>	<b>57,80</b>	
<b>TOTAL DE HECHOS DELICTIVOS</b>	<b>33.411</b>	<b>3.393,89</b>	

# CHACO

## TASAS DE HECHOS DELICTIVOS, DELITOS CONTRA LAS PERSONAS, HOMICIDIOS DOLOSOS Y LESIONES DOLOSAS, DELITOS CONTRA LA PROPIEDAD, ROBOS Y HURTOS AÑO 2005

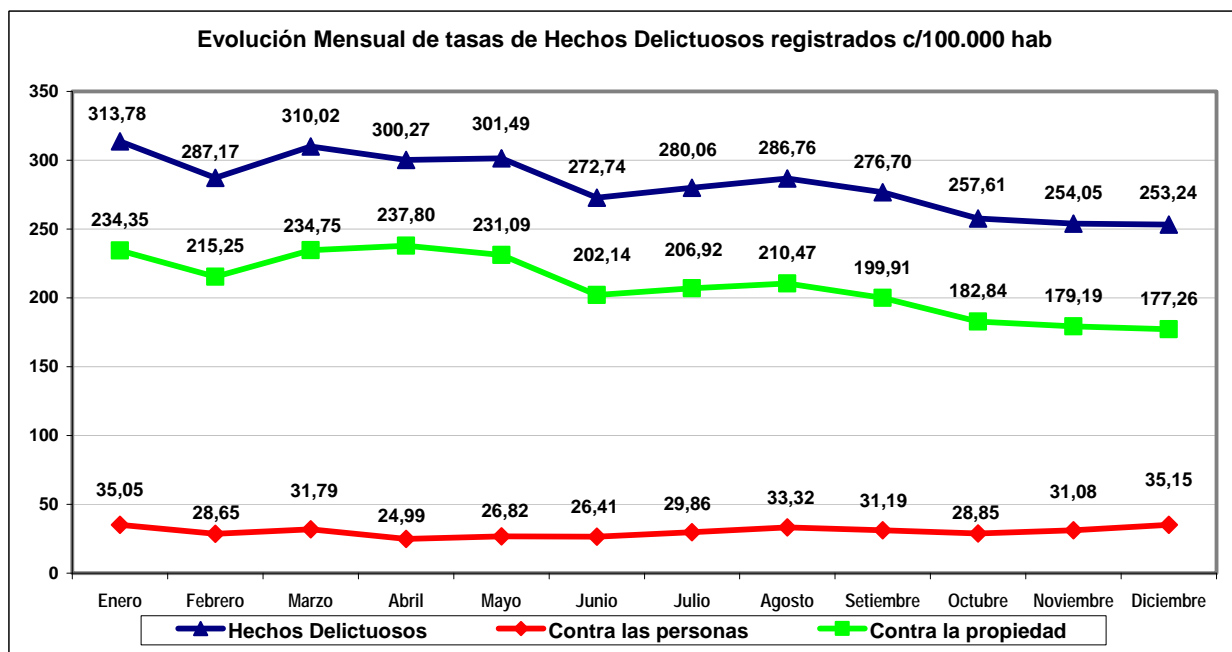
TIPO DE DELITO	CANTIDAD	TASA CADA 100.000 HAB.
<b>Total de Hechos Delictivos</b>	<b>33.411</b>	<b>3.393,89</b>
<i>Delitos contra las personas</i>	3.575	363,15
Homicidios dolosos	63	6,40
Lesiones dolosas	2.251	228,66
<i>Delitos contra la propiedad</i>	24.729	2.511,97
Robos (Incluye tentativas)	8.052	817,92
Hurtos (Incluye tentativas)	14.325	1.455,13



## CHACO

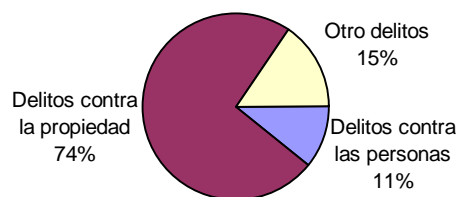
Evolución mensual de Hechos Delictuosos registrados - Año 2005												
Delito	Enero		Febrero		Marzo		Abril		Mayo		Junio	
	V.Abs.	Tasa	V.Abs.	Tasa	V.Abs.	Tasa	V.Abs.	Tasa	V.Abs.	Tasa	V.Abs.	Tasa
Hechos Delictuosos	3.089	313,78	2.827	287,17	3.052	310,02	2.956	300,27	2.968	301,49	2.685	272,74
<i>Contra las personas</i>	345	35,05	282	28,65	313	31,79	246	24,99	264	26,82	260	26,41
Homicidios Dolosos	5	0,51	9	0,91	7	0,71	1	0,10	6	0,61	11	1,12
Lesiones Dolosas	223	22,65	168	17,07	200	20,32	140	14,22	168	17,07	173	17,57
<i>Contra la propiedad</i>	2.307	234,35	2.119	215,25	2.311	234,75	2.341	237,80	2.275	231,09	1.990	202,14
Robos (con tentativa)	810	82,28	746	75,78	742	75,37	696	70,70	730	74,15	644	65,42
Hurtos (con tentativa)	1.303	132,36	1.175	119,36	1.376	139,77	1.446	146,88	1.331	135,20	1.179	119,76

Delito	Julio		Agosto		Setiembre		Octubre		Noviembre		Diciembre	
	V.Abs.	Tasa	V.Abs.	Tasa	V.Abs.	Tasa	V.Abs.	Tasa	V.Abs.	Tasa	V.Abs.	Tasa
Hechos Delictuosos	2.757	280,06	2.823	286,76	2.724	276,70	2.536	257,61	2.501	254,05	2.493	253,24
<i>Contra las personas</i>	294	29,86	328	33,32	307	31,19	284	28,85	306	31,08	346	35,15
Homicidios Dolosos	5	0,51	6	0,61	2	0,20	2	0,20	4	0,41	5	0,51
Lesiones Dolosas	184	18,69	207	21,03	196	19,91	181	18,39	193	19,60	218	22,14
<i>Contra la propiedad</i>	2.037	206,92	2.072	210,47	1.968	199,91	1.800	182,84	1.764	179,19	1.745	177,26
Robos (con tentativa)	643	65,32	722	73,34	662	67,25	575	58,41	562	57,09	520	52,82
Hurtos (con tentativa)	1.196	121,49	1.143	116,11	1.097	111,43	1.011	102,70	1.025	104,12	1.043	105,95

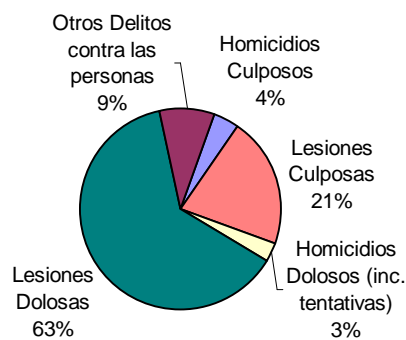


**CHACO**  
**Año 2005**

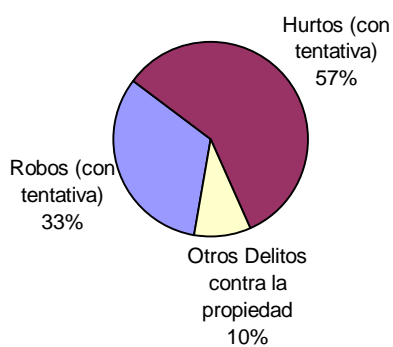
**Distribución de hechos delictivos registrados**



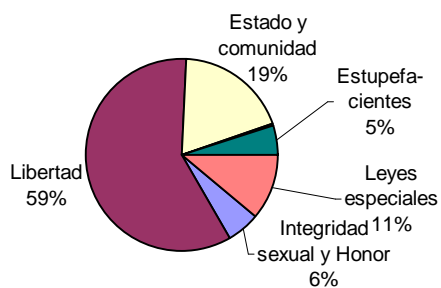
**Distribución de delitos contra las personas**



**Distribución de delitos contra la propiedad**



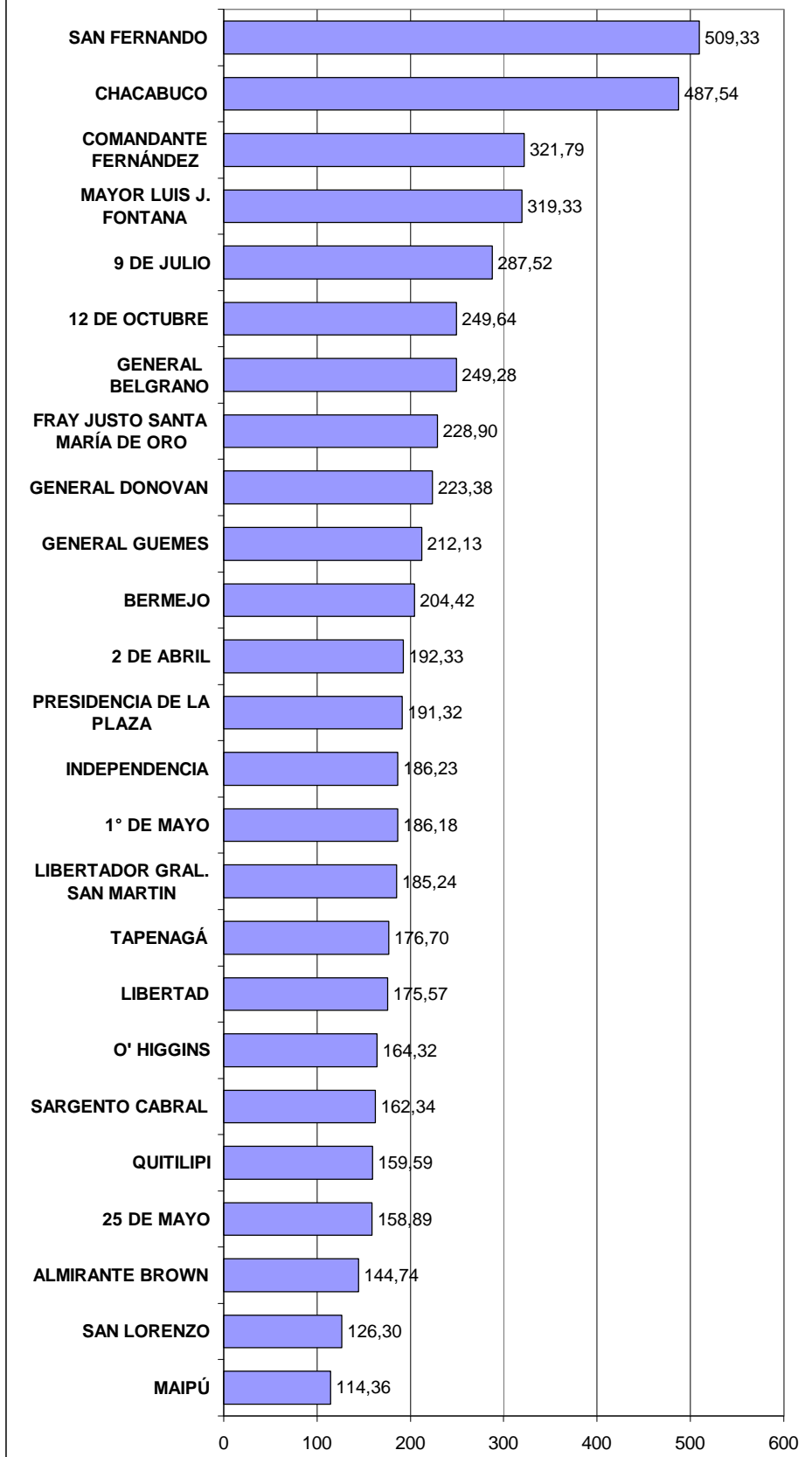
**Distribución de otros hechos delictivos registrados**



Delitos contra las Personas, contra la Integridad Sexual y el Honor HECHOS Y VICTIMAS			CHACO						
Año 2005									
Tipo de Delito	HECHOS		VICTIMAS						
	Total de Hechos	Tasa de Hechos c/100.000 hab.	Masculino	Tasa de Víctimas Masculinas c/100.000 hab.	Femenino	Tasa de Víctimas Femeninas c/100.000 hab.	No Consta	Total Víctimas	Tasa del total de Víctimas c/100.000 hab.
<b>DELITOS CONTRA LAS PERSONAS</b>									
Homicidios dolosos	63	6,40	59	12,01	13	2,64	0	72	7,31
Homicidios dolosos en grado de tentativa	49	4,98	43	8,75	9	1,82	0	52	5,28
Homicidios culposos en accidentes de tránsito	102	10,36	97	19,75	29	5,88	0	126	12,80
Homicidios culposos por otros hechos	44	4,47	36	7,33	8	1,62	0	44	4,47
Lesiones dolosas	2.251	228,66	1.274	259,39	1.241	251,57	4	2.519	255,88
Lesiones culposas en accidentes de tránsito	730	74,15	627	127,66	320	64,87	0	947	96,20
Lesiones culposas por otros hechos	16	1,63	15	3,05	1	0,20	0	16	1,63
Otros delitos contra las personas	320	32,51	238	48,46	88	17,84	20	346	35,15
<b>Total de delitos contra las personas</b>	<b>3.575</b>	<b>363,15</b>	<b>2.389</b>	<b>486,41</b>	<b>1.709</b>	<b>346,44</b>	<b>24</b>	<b>4.122</b>	<b>418,71</b>
<b>DELITOS CONTRA LA INTEGRIDAD SEXUAL Y EL HONOR</b>									
Delitos contra el honor	0	0,00	0	0,00	0	0,00	0	0	0,00
Violaciones	78	7,92	7	1,43	74	15,00	0	81	8,23
Otros delitos contra la integridad sexual	203	20,62	18	3,66	186	37,71	2	206	20,93
<b>Total de delitos contra la integridad sexual y el honor</b>	<b>281</b>	<b>28,54</b>	<b>25</b>	<b>5,09</b>	<b>260</b>	<b>52,71</b>	<b>2</b>	<b>287</b>	<b>29,15</b>
<b>TOTALES</b>	<b>3.856</b>	<b>391,69</b>	<b>2.414</b>	<b>491,50</b>	<b>1.969</b>	<b>399,15</b>	<b>26</b>	<b>4.409</b>	<b>447,87</b>



### Tasas de Hechos Delictuosos registrados cada 10.000 hab. por Departamento



## PLANILLA DE FRECUENCIAS SNIC POR DEPARTAMENTOS

DELITOS	FRECUENCIA	TASA C/10000 Hab.
<b>ALMIRANTE BROWN</b>		
<b>DELITOS CONTRA LAS PERSONAS</b>		
Homicidios Dolosos	1	0,34
Homicidios dolosos en grado de tentativa	3	1,03
Homicidios culposos en accidentes de tránsito	3	1,03
Homicidios culposos por otros hechos	1	0,34
Lesiones dolosas	40	13,75
Lesiones culposas en accidentes de tránsito	8	2,75
Lesiones culposas por otros hechos	0	0,00
Otros delitos contra las personas	4	1,38
<b>Total de delitos contra las personas</b>	<b>60</b>	<b>20,63</b>
<b>DELITOS CONTRA LA INTEGRIDAD SEXUAL Y EL HONOR</b>		
Delitos contra el honor	0	0,00
Violaciones	3	1,03
Otros delitos contra la integridad sexual	10	3,44
<b>Total de delitos contra la integridad sexual y el honor</b>	<b>13</b>	<b>4,47</b>
<b>DELITOS CONTRA LA LIBERTAD</b>		
Amenazas	66	22,69
Otros delitos contra la libertad	4	1,38
<b>Total de delitos contra la libertad</b>	<b>70</b>	<b>24,07</b>
<b>DELITOS CONTRA LA PROPIEDAD</b>		
Robos y tentativas de robo (ex. los agrav. por el res. de lesiones y/o muertes)	27	9,28
Robos agrav. y tentativas de robo agrav. por el res. de lesiones y/o muerte.	0	0,00
Hurtos y tentativa de hurto.	194	66,70
Otros delitos contra la propiedad	38	13,06
<b>Total de delitos contra la propiedad</b>	<b>259</b>	<b>89,05</b>
<b>DELITOS CONTRA EL ESTADO Y LA COMUNIDAD</b>		
Delitos contra la seguridad pública	6	2,06
Delitos contra el orden público	1	0,34
Delitos contra la seguridad de la nación	0	0,00
Delitos contra los poderes públicos y el orden constitucional	0	0,00
Delitos contra la administración pública	3	1,03
Delitos contra la fe pública	3	1,03
<b>Total de delitos contra el estado y la comunidad</b>	<b>13</b>	<b>4,47</b>
<b>DELITOS CONTRA EL ESTADO CIVIL</b>		
<b>LEY 23.737 (estupefacientes)</b>	<b>1</b>	<b>0,34</b>
<b>OTROS DELITOS PREVISTOS EN LEYES ESPECIALES</b>	<b>3</b>	<b>1,03</b>
<b>TOTAL DE HECHOS DELICTUOSOS</b>	<b>421</b>	<b>144,74</b>
<b>BERMEJO</b>		
<b>DELITOS CONTRA LAS PERSONAS</b>		
Homicidios Dolosos	0	0,00
Homicidios dolosos en grado de tentativa	1	0,41
Homicidios culposos en accidentes de tránsito	2	0,83
Homicidios culposos por otros hechos	4	1,65
Lesiones dolosas	31	12,80
Lesiones culposas en accidentes de tránsito	2	0,83
Lesiones culposas por otros hechos	0	0,00
Otros delitos contra las personas	9	3,72
<b>Total de delitos contra las personas</b>	<b>49</b>	<b>20,24</b>
<b>DELITOS CONTRA LA INTEGRIDAD SEXUAL Y EL HONOR</b>		
Delitos contra el honor	0	0,00
Violaciones	1	0,41
Otros delitos contra la integridad sexual	10	4,13
<b>Total de delitos contra la integridad sexual y el honor</b>	<b>11</b>	<b>4,54</b>
<b>DELITOS CONTRA LA LIBERTAD</b>		
Amenazas	31	12,80
Otros delitos contra la libertad	1	0,41
<b>Total de delitos contra la libertad</b>	<b>32</b>	<b>13,21</b>
<b>DELITOS CONTRA LA PROPIEDAD</b>		
Robos y tentativas de robo (ex. los agrav. por el res. de lesiones y/o muertes)	67	27,67
Robos agrav. y tentativas de robo agrav. por el res. de lesiones y/o muerte.	0	0,00
Hurtos y tentativa de hurto.	277	114,39
Otros delitos contra la propiedad	46	19,00
<b>Total de delitos contra la propiedad</b>	<b>390</b>	<b>161,06</b>
<b>DELITOS CONTRA EL ESTADO Y LA COMUNIDAD</b>		
Delitos contra la seguridad pública	7	2,89
Delitos contra el orden público	0	0,00
Delitos contra la seguridad de la nación	0	0,00
Delitos contra los poderes públicos y el orden constitucional	0	0,00
Delitos contra la administración pública	2	0,83
Delitos contra la fe pública	0	0,00
<b>Total de delitos contra el estado y la comunidad</b>	<b>9</b>	<b>3,72</b>
<b>DELITOS CONTRA EL ESTADO CIVIL</b>		
<b>LEY 23.737 (estupefacientes)</b>	<b>0</b>	<b>0,00</b>
<b>OTROS DELITOS PREVISTOS EN LEYES ESPECIALES</b>	<b>4</b>	<b>1,65</b>
<b>TOTAL DE HECHOS DELICTUOSOS</b>	<b>495</b>	<b>204,42</b>



DELITOS	FRECUENCIA	TASA C/10000 Hab.
<b>COMANDANTE FERNÁNDEZ</b>		
<b>DELITOS CONTRA LAS PERSONAS</b>		
Homicidios Dolosos	9	1,02
Homicidios dolosos en grado de tentativa	2	0,23
Homicidios culposos en accidentes de tránsito	7	0,79
Homicidios culposos por otros hechos	1	0,11
Lesiones dolosas	156	17,69
Lesiones culposas en accidentes de tránsito	83	9,41
Lesiones culposas por otros hechos	2	0,23
Otros delitos contra las personas	24	2,72
<b>Total de delitos contra las personas</b>	<b>284</b>	<b>32,21</b>
<b>DELITOS CONTRA LA INTEGRIDAD SEXUAL Y EL HONOR</b>		
Delitos contra el honor	0	0,00
Violaciones	8	0,91
Otros delitos contra la integridad sexual	12	1,36
<b>Total de delitos contra la integridad sexual y el honor</b>	<b>20</b>	<b>2,27</b>
<b>DELITOS CONTRA LA LIBERTAD</b>		
Amenazas	199	22,57
Otros delitos contra la libertad	11	1,25
<b>Total de delitos contra la libertad</b>	<b>210</b>	<b>23,82</b>
<b>DELITOS CONTRA LA PROPIEDAD</b>		
Robos y tentativas de robo (ex. los agrav. por el res. de lesiones y/o muertes)	465	52,74
Robos agrav. y tentativas de robo agrav. por el res. de lesiones y/o muerte.	0	0,00
Hurtos y tentativa de hurto.	1.577	178,87
Otros delitos contra la propiedad	172	19,51
<b>Total de delitos contra la propiedad</b>	<b>2.214</b>	<b>251,12</b>
<b>DELITOS CONTRA EL ESTADO Y LA COMUNIDAD</b>		
Delitos contra la seguridad pública	26	2,95
Delitos contra el orden público	0	0,00
Delitos contra la seguridad de la nación	0	0,00
Delitos contra los poderes públicos y el orden constitucional	0	0,00
Delitos contra la administración pública	22	2,50
Delitos contra la fe pública	32	3,63
<b>Total de delitos contra el estado y la comunidad</b>	<b>80</b>	<b>9,07</b>
<b>DELITOS CONTRA EL ESTADO CIVIL</b>		
LEY 23.737 (estupefacientes)	9	1,02
<b>OTROS DELITOS PREVISTOS EN LEYES ESPECIALES</b>		
<b>TOTAL DE HECHOS DELICTIVOS</b>	<b>2.837</b>	<b>321,79</b>
<b>CHACABUCO</b>		
<b>DELITOS CONTRA LAS PERSONAS</b>		
Homicidios Dolosos	0	0,00
Homicidios dolosos en grado de tentativa	0	0,00
Homicidios culposos en accidentes de tránsito	4	1,44
Homicidios culposos por otros hechos	1	0,36
Lesiones dolosas	135	48,54
Lesiones culposas en accidentes de tránsito	24	8,63
Lesiones culposas por otros hechos	0	0,00
Otros delitos contra las personas	3	1,08
<b>Total de delitos contra las personas</b>	<b>167</b>	<b>60,04</b>
<b>DELITOS CONTRA LA INTEGRIDAD SEXUAL Y EL HONOR</b>		
Delitos contra el honor	0	0,00
Violaciones	3	1,08
Otros delitos contra la integridad sexual	3	1,08
<b>Total de delitos contra la integridad sexual y el honor</b>	<b>6</b>	<b>2,16</b>
<b>DELITOS CONTRA LA LIBERTAD</b>		
Amenazas	114	40,99
Otros delitos contra la libertad	2	0,72
<b>Total de delitos contra la libertad</b>	<b>116</b>	<b>41,71</b>
<b>DELITOS CONTRA LA PROPIEDAD</b>		
Robos y tentativas de robo (ex. los agrav. por el res. de lesiones y/o muertes)	200	71,91
Robos agrav. y tentativas de robo agrav. por el res. de lesiones y/o muerte.	0	0,00
Hurtos y tentativa de hurto.	726	261,03
Otros delitos contra la propiedad	71	25,53
<b>Total de delitos contra la propiedad</b>	<b>997</b>	<b>358,47</b>
<b>DELITOS CONTRA EL ESTADO Y LA COMUNIDAD</b>		
Delitos contra la seguridad pública	9	3,24
Delitos contra el orden público	0	0,00
Delitos contra la seguridad de la nación	0	0,00
Delitos contra los poderes públicos y el orden constitucional	0	0,00
Delitos contra la administración pública	11	3,95
Delitos contra la fe pública	1	0,36
<b>Total de delitos contra el estado y la comunidad</b>	<b>21</b>	<b>7,55</b>
<b>DELITOS CONTRA EL ESTADO CIVIL</b>		
LEY 23.737 (estupefacientes)	9	3,24
<b>OTROS DELITOS PREVISTOS EN LEYES ESPECIALES</b>		
<b>TOTAL DE HECHOS DELICTIVOS</b>	<b>1.356</b>	<b>487,54</b>

DELITOS	FRECUENCIA	TASA C/10000 Hab.
<b>12 DE OCTUBRE</b>		
<b>DELITOS CONTRA LAS PERSONAS</b>		
Homicidios Dolosos	1	0,50
Homicidios dolosos en grado de tentativa	1	0,50
Homicidios culposos en accidentes de tránsito	6	2,98
Homicidios culposos por otros hechos	2	0,99
Lesiones dolosas	23	11,41
Lesiones culposas en accidentes de tránsito	7	3,47
Lesiones culposas por otros hechos	0	0,00
Otros delitos contra las personas	4	1,99
<b>Total de delitos contra las personas</b>	<b>44</b>	<b>21,84</b>
<b>DELITOS CONTRA LA INTEGRIDAD SEXUAL Y EL HONOR</b>		
Delitos contra el honor	0	0,00
Violaciones	1	0,50
Otros delitos contra la integridad sexual	5	2,48
<b>Total de delitos contra la integridad sexual y el honor</b>	<b>6</b>	<b>2,98</b>
<b>DELITOS CONTRA LA LIBERTAD</b>		
Amenazas	19	9,43
Otros delitos contra la libertad	0	0,00
<b>Total de delitos contra la libertad</b>	<b>19</b>	<b>9,43</b>
<b>DELITOS CONTRA LA PROPIEDAD</b>		
Robos y tentativas de robo (ex. los agrav. por el res. de lesiones y/o muertes)	66	32,76
Robos agrav. y tentativas de robo agrav. por el res. de lesiones y/o muerte.	0	0,00
Hurtos y tentativa de hurto.	301	149,39
Otros delitos contra la propiedad	42	20,84
<b>Total de delitos contra la propiedad</b>	<b>409</b>	<b>202,99</b>
<b>DELITOS CONTRA EL ESTADO Y LA COMUNIDAD</b>		
Delitos contra la seguridad pública	1	0,50
Delitos contra el orden público	0	0,00
Delitos contra la seguridad de la nación	0	0,00
Delitos contra los poderes públicos y el orden constitucional	0	0,00
Delitos contra la administración pública	3	1,49
Delitos contra la fe pública	2	0,99
<b>Total de delitos contra el estado y la comunidad</b>	<b>6</b>	<b>2,98</b>
<b>DELITOS CONTRA EL ESTADO CIVIL</b>		
LEY 23.737 (estupefacientes)	1	0,50
<b>OTROS DELITOS PREVISTOS EN LEYES ESPECIALES</b>	<b>18</b>	<b>8,93</b>
<b>TOTAL DE HECHOS DELICTUOSOS</b>	<b>503</b>	<b>249,64</b>
<b>2 DE ABRIL</b>		
<b>DELITOS CONTRA LAS PERSONAS</b>		
Homicidios Dolosos	0	0,00
Homicidios dolosos en grado de tentativa	0	0,00
Homicidios culposos en accidentes de tránsito	2	2,69
Homicidios culposos por otros hechos	0	0,00
Lesiones dolosas	14	18,83
Lesiones culposas en accidentes de tránsito	2	2,69
Lesiones culposas por otros hechos	0	0,00
Otros delitos contra las personas	0	0,00
<b>Total de delitos contra las personas</b>	<b>18</b>	<b>24,21</b>
<b>DELITOS CONTRA LA INTEGRIDAD SEXUAL Y EL HONOR</b>		
Delitos contra el honor	0	0,00
Violaciones	1	1,34
Otros delitos contra la integridad sexual	1	1,34
<b>Total de delitos contra la integridad sexual y el honor</b>	<b>2</b>	<b>2,69</b>
<b>DELITOS CONTRA LA LIBERTAD</b>		
Amenazas	11	14,79
Otros delitos contra la libertad	0	0,00
<b>Total de delitos contra la libertad</b>	<b>11</b>	<b>14,79</b>
<b>DELITOS CONTRA LA PROPIEDAD</b>		
Robos y tentativas de robo (ex. los agrav. por el res. de lesiones y/o muertes)	22	29,59
Robos agrav. y tentativas de robo agrav. por el res. de lesiones y/o muerte.	0	0,00
Hurtos y tentativa de hurto.	70	94,15
Otros delitos contra la propiedad	8	10,76
<b>Total de delitos contra la propiedad</b>	<b>100</b>	<b>134,50</b>
<b>DELITOS CONTRA EL ESTADO Y LA COMUNIDAD</b>		
Delitos contra la seguridad pública	0	0,00
Delitos contra el orden público	0	0,00
Delitos contra la seguridad de la nación	0	0,00
Delitos contra los poderes públicos y el orden constitucional	0	0,00
Delitos contra la administración pública	0	0,00
Delitos contra la fe pública	0	0,00
<b>Total de delitos contra el estado y la comunidad</b>	<b>0</b>	<b>0,00</b>
<b>DELITOS CONTRA EL ESTADO CIVIL</b>		
LEY 23.737 (estupefacientes)	1	1,34
<b>OTROS DELITOS PREVISTOS EN LEYES ESPECIALES</b>	<b>11</b>	<b>14,79</b>
<b>TOTAL DE HECHOS DELICTUOSOS</b>	<b>143</b>	<b>192,33</b>

DELITOS	FRECUENCIA	TASA C/10000 Hab.
<b>FRAY JUSTO SANTA MARÍA DE ORO</b>		
<b>DELITOS CONTRA LAS PERSONAS</b>		
Homicidios Dolosos	0	0,00
Homicidios dolosos en grado de tentativa	3	2,86
Homicidios culposos en accidentes de tránsito	1	0,95
Homicidios culposos por otros hechos	0	0,00
Lesiones dolosas	16	15,26
Lesiones culposas en accidentes de tránsito	4	3,81
Lesiones culposas por otros hechos	1	0,95
Otros delitos contra las personas	0	0,00
<b>Total de delitos contra las personas</b>	<b>25</b>	<b>23,84</b>
<b>DELITOS CONTRA LA INTEGRIDAD SEXUAL Y EL HONOR</b>		
Delitos contra el honor	0	0,00
Violaciones	3	2,86
Otros delitos contra la integridad sexual	4	3,81
<b>Total de delitos contra la integridad sexual y el honor</b>	<b>7</b>	<b>6,68</b>
<b>DELITOS CONTRA LA LIBERTAD</b>		
Amenazas	23	21,94
Otros delitos contra la libertad	0	0,00
<b>Total de delitos contra la libertad</b>	<b>23</b>	<b>21,94</b>
<b>DELITOS CONTRA LA PROPIEDAD</b>		
Robos y tentativas de robo (ex. los agrav. por el res. de lesiones y/o muertes)	20	19,07
Robos agrav. y tentativas de robo agrav. por el res. de lesiones y/o muerte.	0	0,00
Hurtos y tentativa de hurto.	122	116,36
Otros delitos contra la propiedad	28	26,70
<b>Total de delitos contra la propiedad</b>	<b>170</b>	<b>162,14</b>
<b>DELITOS CONTRA EL ESTADO Y LA COMUNIDAD</b>		
Delitos contra la seguridad pública	7	6,68
Delitos contra el orden público	0	0,00
Delitos contra la seguridad de la nación	0	0,00
Delitos contra los poderes públicos y el orden constitucional	0	0,00
Delitos contra la administración pública	3	2,86
Delitos contra la fe pública	0	0,00
<b>Total de delitos contra el estado y la comunidad</b>	<b>10</b>	<b>9,54</b>
<b>DELITOS CONTRA EL ESTADO CIVIL</b>		
LEY 23.737 (estupefacientes)	0	0,00
<b>OTROS DELITOS PREVISTOS EN LEYES ESPECIALES</b>	<b>5</b>	<b>4,77</b>
<b>TOTAL DE HECHOS DELICTUOSOS</b>	<b>240</b>	<b>228,90</b>
<b>GENERAL BELGRANO</b>		
<b>DELITOS CONTRA LAS PERSONAS</b>		
Homicidios Dolosos	0	0,00
Homicidios dolosos en grado de tentativa	1	0,96
Homicidios culposos en accidentes de tránsito	0	0,00
Homicidios culposos por otros hechos	3	2,87
Lesiones dolosas	6	5,73
Lesiones culposas en accidentes de tránsito	9	8,60
Lesiones culposas por otros hechos	0	0,00
Otros delitos contra las personas	4	3,82
<b>Total de delitos contra las personas</b>	<b>23</b>	<b>21,97</b>
<b>DELITOS CONTRA LA INTEGRIDAD SEXUAL Y EL HONOR</b>		
Delitos contra el honor	0	0,00
Violaciones	0	0,00
Otros delitos contra la integridad sexual	3	2,87
<b>Total de delitos contra la integridad sexual y el honor</b>	<b>3</b>	<b>2,87</b>
<b>DELITOS CONTRA LA LIBERTAD</b>		
Amenazas	19	18,15
Otros delitos contra la libertad	3	2,87
<b>Total de delitos contra la libertad</b>	<b>22</b>	<b>21,01</b>
<b>DELITOS CONTRA LA PROPIEDAD</b>		
Robos y tentativas de robo (ex. los agrav. por el res. de lesiones y/o muertes)	37	35,34
Robos agrav. y tentativas de robo agrav. por el res. de lesiones y/o muerte.	0	0,00
Hurtos y tentativa de hurto.	142	135,63
Otros delitos contra la propiedad	23	21,97
<b>Total de delitos contra la propiedad</b>	<b>202</b>	<b>192,93</b>
<b>DELITOS CONTRA EL ESTADO Y LA COMUNIDAD</b>		
Delitos contra la seguridad pública	2	1,91
Delitos contra el orden público	0	0,00
Delitos contra la seguridad de la nación	0	0,00
Delitos contra los poderes públicos y el orden constitucional	0	0,00
Delitos contra la administración pública	2	1,91
Delitos contra la fe pública	0	0,00
<b>Total de delitos contra el estado y la comunidad</b>	<b>4</b>	<b>3,82</b>
<b>DELITOS CONTRA EL ESTADO CIVIL</b>		
LEY 23.737 (estupefacientes)	0	0,00
<b>OTROS DELITOS PREVISTOS EN LEYES ESPECIALES</b>	<b>7</b>	<b>6,69</b>
<b>TOTAL DE HECHOS DELICTUOSOS</b>	<b>261</b>	<b>249,28</b>

DELITOS	FRECUENCIA	TASA C/10000 Hab.
<b>GENERAL DONOVAN</b>		
<b>DELITOS CONTRA LAS PERSONAS</b>		
Homicidios Dolosos	1	0,75
Homicidios dolosos en grado de tentativa	1	0,75
Homicidios culposos en accidentes de tránsito	3	2,24
Homicidios culposos por otros hechos	0	0,00
Lesiones dolosas	23	17,18
Lesiones culposas en accidentes de tránsito	4	2,99
Lesiones culposas por otros hechos	1	0,75
Otros delitos contra las personas	3	2,24
<b>Total de delitos contra las personas</b>	<b>36</b>	<b>26,90</b>
<b>DELITOS CONTRA LA INTEGRIDAD SEXUAL Y EL HONOR</b>		
Delitos contra el honor	0	0,00
Violaciones	1	0,75
Otros delitos contra la integridad sexual	0	0,00
<b>Total de delitos contra la integridad sexual y el honor</b>	<b>1</b>	<b>0,75</b>
<b>DELITOS CONTRA LA LIBERTAD</b>		
Amenazas	12	8,97
Otros delitos contra la libertad	0	0,00
<b>Total de delitos contra la libertad</b>	<b>12</b>	<b>8,97</b>
<b>DELITOS CONTRA LA PROPIEDAD</b>		
Robos y tentativas de robo (ex. los agrav. por el res. de lesiones y/o muertes)	47	35,11
Robos agrav. y tentativas de robo agrav. por el res. de lesiones y/o muerte.	0	0,00
Hurtos y tentativa de hurto.	169	126,26
Otros delitos contra la propiedad	30	22,41
<b>Total de delitos contra la propiedad</b>	<b>246</b>	<b>183,79</b>
<b>DELITOS CONTRA EL ESTADO Y LA COMUNIDAD</b>		
Delitos contra la seguridad pública	1	0,75
Delitos contra el orden público	0	0,00
Delitos contra la seguridad de la nación	0	0,00
Delitos contra los poderes públicos y el orden constitucional	0	0,00
Delitos contra la administración pública	1	0,75
Delitos contra la fe pública	0	0,00
<b>Total de delitos contra el estado y la comunidad</b>	<b>2</b>	<b>1,49</b>
<b>DELITOS CONTRA EL ESTADO CIVIL</b>		
LEY 23.737 (estupefacientes)	0	0,00
<b>OTROS DELITOS PREVISTOS EN LEYES ESPECIALES</b>		
	2	1,49
<b>TOTAL DE HECHOS DELICTUOSOS</b>	<b>299</b>	<b>223,38</b>
<b>GENERAL GUEMES</b>		
<b>DELITOS CONTRA LAS PERSONAS</b>		
Homicidios Dolosos	3	0,48
Homicidios dolosos en grado de tentativa	3	0,48
Homicidios culposos en accidentes de tránsito	8	1,29
Homicidios culposos por otros hechos	7	1,12
Lesiones dolosas	45	7,23
Lesiones culposas en accidentes de tránsito	31	4,98
Lesiones culposas por otros hechos	2	0,32
Otros delitos contra las personas	13	2,09
<b>Total de delitos contra las personas</b>	<b>112</b>	<b>18,00</b>
<b>DELITOS CONTRA LA INTEGRIDAD SEXUAL Y EL HONOR</b>		
Delitos contra el honor	0	0,00
Violaciones	9	1,45
Otros delitos contra la integridad sexual	12	1,93
<b>Total de delitos contra la integridad sexual y el honor</b>	<b>21</b>	<b>3,37</b>
<b>DELITOS CONTRA LA LIBERTAD</b>		
Amenazas	95	15,27
Otros delitos contra la libertad	2	0,32
<b>Total de delitos contra la libertad</b>	<b>97</b>	<b>15,59</b>
<b>DELITOS CONTRA LA PROPIEDAD</b>		
Robos y tentativas de robo (ex. los agrav. por el res. de lesiones y/o muertes)	205	32,94
Robos agrav. y tentativas de robo agrav. por el res. de lesiones y/o muerte.	0	0,00
Hurtos y tentativa de hurto.	578	92,89
Otros delitos contra la propiedad	203	32,62
<b>Total de delitos contra la propiedad</b>	<b>986</b>	<b>158,45</b>
<b>DELITOS CONTRA EL ESTADO Y LA COMUNIDAD</b>		
Delitos contra la seguridad pública	20	3,21
Delitos contra el orden público	0	0,00
Delitos contra la seguridad de la nación	0	0,00
Delitos contra los poderes públicos y el orden constitucional	5	0,80
Delitos contra la administración pública	10	1,61
Delitos contra la fe pública	5	0,80
<b>Total de delitos contra el estado y la comunidad</b>	<b>40</b>	<b>6,43</b>
<b>DELITOS CONTRA EL ESTADO CIVIL</b>		
LEY 23.737 (estupefacientes)	5	0,80
<b>OTROS DELITOS PREVISTOS EN LEYES ESPECIALES</b>		
	59	9,48
<b>TOTAL DE HECHOS DELICTUOSOS</b>	<b>1.320</b>	<b>212,13</b>

DELITOS	FRECUENCIA	TASA C/10000 Hab.
<b>INDEPENDENCIA</b>		
<b>DELITOS CONTRA LAS PERSONAS</b>		
Homicidios Dolosos	0	0,00
Homicidios dolosos en grado de tentativa	0	0,00
Homicidios culposos en accidentes de tránsito	4	1,94
Homicidios culposos por otros hechos	4	1,94
Lesiones dolosas	24	11,64
Lesiones culposas en accidentes de tránsito	14	6,79
Lesiones culposas por otros hechos	0	0,00
Otros delitos contra las personas	7	3,39
<b>Total de delitos contra las personas</b>	<b>53</b>	<b>25,70</b>
<b>DELITOS CONTRA LA INTEGRIDAD SEXUAL Y EL HONOR</b>		
Delitos contra el honor	0	0,00
Violaciones	3	1,45
Otros delitos contra la integridad sexual	7	3,39
<b>Total de delitos contra la integridad sexual y el honor</b>	<b>10</b>	<b>4,85</b>
<b>DELITOS CONTRA LA LIBERTAD</b>		
Amenazas	39	18,91
Otros delitos contra la libertad	1	0,48
<b>Total de delitos contra la libertad</b>	<b>40</b>	<b>19,40</b>
<b>DELITOS CONTRA LA PROPIEDAD</b>		
Robos y tentativas de robo (ex. los agrav. por el res. de lesiones y/o muertes)	46	22,31
Robos agrav. y tentativas de robo agrav. por el res. de lesiones y/o muerte.	0	0,00
Hurtos y tentativa de hurto.	185	89,72
Otros delitos contra la propiedad	31	15,03
<b>Total de delitos contra la propiedad</b>	<b>262</b>	<b>127,06</b>
<b>DELITOS CONTRA EL ESTADO Y LA COMUNIDAD</b>		
Delitos contra la seguridad pública	4	1,94
Delitos contra el orden público	0	0,00
Delitos contra la seguridad de la nación	0	0,00
Delitos contra los poderes públicos y el orden constitucional	0	0,00
Delitos contra la administración pública	5	2,42
Delitos contra la fe pública	1	0,48
<b>Total de delitos contra el estado y la comunidad</b>	<b>10</b>	<b>4,85</b>
<b>DELITOS CONTRA EL ESTADO CIVIL</b>		
LEY 23.737 (estupefacientes)	0	0,00
<b>OTROS DELITOS PREVISTOS EN LEYES ESPECIALES</b>		
	9	4,36
<b>TOTAL DE HECHOS DELICTUOSOS</b>	<b>384</b>	<b>186,23</b>
<b>LIBERTAD</b>		
<b>DELITOS CONTRA LAS PERSONAS</b>		
Homicidios Dolosos	2	1,85
Homicidios dolosos en grado de tentativa	0	0,00
Homicidios culposos en accidentes de tránsito	3	2,77
Homicidios culposos por otros hechos	2	1,85
Lesiones dolosas	16	14,78
Lesiones culposas en accidentes de tránsito	5	4,62
Lesiones culposas por otros hechos	0	0,00
Otros delitos contra las personas	2	1,85
<b>Total de delitos contra las personas</b>	<b>30</b>	<b>27,72</b>
<b>DELITOS CONTRA LA INTEGRIDAD SEXUAL Y EL HONOR</b>		
Delitos contra el honor	0	0,00
Violaciones	2	1,85
Otros delitos contra la integridad sexual	0	0,00
<b>Total de delitos contra la integridad sexual y el honor</b>	<b>2</b>	<b>1,85</b>
<b>DELITOS CONTRA LA LIBERTAD</b>		
Amenazas	10	9,24
Otros delitos contra la libertad	0	0,00
<b>Total de delitos contra la libertad</b>	<b>10</b>	<b>9,24</b>
<b>DELITOS CONTRA LA PROPIEDAD</b>		
Robos y tentativas de robo (ex. los agrav. por el res. de lesiones y/o muertes)	33	30,49
Robos agrav. y tentativas de robo agrav. por el res. de lesiones y/o muerte.	0	0,00
Hurtos y tentativa de hurto.	88	81,32
Otros delitos contra la propiedad	25	23,10
<b>Total de delitos contra la propiedad</b>	<b>146</b>	<b>134,91</b>
<b>DELITOS CONTRA EL ESTADO Y LA COMUNIDAD</b>		
Delitos contra la seguridad pública	1	0,92
Delitos contra el orden público	0	0,00
Delitos contra la seguridad de la nación	0	0,00
Delitos contra los poderes públicos y el orden constitucional	0	0,00
Delitos contra la administración pública	0	0,00
Delitos contra la fe pública	0	0,00
<b>Total de delitos contra el estado y la comunidad</b>	<b>1</b>	<b>0,92</b>
<b>DELITOS CONTRA EL ESTADO CIVIL</b>		
LEY 23.737 (estupefacientes)	0	0,00
<b>OTROS DELITOS PREVISTOS EN LEYES ESPECIALES</b>		
	1	0,92
<b>TOTAL DE HECHOS DELICTUOSOS</b>	<b>190</b>	<b>175,57</b>

DELITOS	FRECUENCIA	TASA C/10000 Hab.
<b>LIBERTADOR GRAL. SAN MARTIN</b>		
<b>DELITOS CONTRA LAS PERSONAS</b>		
Homicidios Dolosos	7	1,29
Homicidios dolosos en grado de tentativa	9	1,65
Homicidios culposos en accidentes de tránsito	5	0,92
Homicidios culposos por otros hechos	3	0,55
Lesiones dolosas	59	10,83
Lesiones culposas en accidentes de tránsito	38	6,98
Lesiones culposas por otros hechos	1	0,18
Otros delitos contra las personas	19	3,49
<b>Total de delitos contra las personas</b>	<b>141</b>	<b>25,89</b>
<b>DELITOS CONTRA LA INTEGRIDAD SEXUAL Y EL HONOR</b>		
Delitos contra el honor	0	0,00
Violaciones	3	0,55
Otros delitos contra la integridad sexual	10	1,84
<b>Total de delitos contra la integridad sexual y el honor</b>	<b>13</b>	<b>2,39</b>
<b>DELITOS CONTRA LA LIBERTAD</b>		
Amenazas	77	14,14
Otros delitos contra la libertad	4	0,73
<b>Total de delitos contra la libertad</b>	<b>81</b>	<b>14,87</b>
<b>DELITOS CONTRA LA PROPIEDAD</b>		
Robos y tentativas de robo (ex. los agrav. por el res. de lesiones y/o muertes)	172	31,58
Robos agrav. y tentativas de robo agrav. por el res. de lesiones y/o muerte.	0	0,00
Hurtos y tentativa de hurto.	417	76,56
Otros delitos contra la propiedad	103	18,91
<b>Total de delitos contra la propiedad</b>	<b>692</b>	<b>127,04</b>
<b>DELITOS CONTRA EL ESTADO Y LA COMUNIDAD</b>		
Delitos contra la seguridad pública	28	5,14
Delitos contra el orden público	1	0,18
Delitos contra la seguridad de la nación	0	0,00
Delitos contra los poderes públicos y el orden constitucional	1	0,18
Delitos contra la administración pública	16	2,94
Delitos contra la fe pública	11	2,02
<b>Total de delitos contra el estado y la comunidad</b>	<b>57</b>	<b>10,46</b>
<b>DELITOS CONTRA EL ESTADO CIVIL</b>		
LEY 23.737 (estupefacientes)	1	0,18
<b>OTROS DELITOS PREVISTOS EN LEYES ESPECIALES</b>		
	24	4,41
<b>TOTAL DE HECHOS DELICTUOSOS</b>	<b>1.009</b>	<b>185,24</b>
<b>MAIPÚ</b>		
<b>DELITOS CONTRA LAS PERSONAS</b>		
Homicidios Dolosos	0	0,00
Homicidios dolosos en grado de tentativa	0	0,00
Homicidios culposos en accidentes de tránsito	2	0,81
Homicidios culposos por otros hechos	2	0,81
Lesiones dolosas	6	2,42
Lesiones culposas en accidentes de tránsito	19	7,68
Lesiones culposas por otros hechos	1	0,40
Otros delitos contra las personas	3	1,21
<b>Total de delitos contra las personas</b>	<b>33</b>	<b>13,33</b>
<b>DELITOS CONTRA LA INTEGRIDAD SEXUAL Y EL HONOR</b>		
Delitos contra el honor	0	0,00
Violaciones	2	0,81
Otros delitos contra la integridad sexual	1	0,40
<b>Total de delitos contra la integridad sexual y el honor</b>	<b>3</b>	<b>1,21</b>
<b>DELITOS CONTRA LA LIBERTAD</b>		
Amenazas	27	10,91
Otros delitos contra la libertad	1	0,40
<b>Total de delitos contra la libertad</b>	<b>28</b>	<b>11,31</b>
<b>DELITOS CONTRA LA PROPIEDAD</b>		
Robos y tentativas de robo (ex. los agrav. por el res. de lesiones y/o muertes)	24	9,70
Robos agrav. y tentativas de robo agrav. por el res. de lesiones y/o muerte.	0	0,00
Hurtos y tentativa de hurto.	106	42,83
Otros delitos contra la propiedad	53	21,42
<b>Total de delitos contra la propiedad</b>	<b>183</b>	<b>73,95</b>
<b>DELITOS CONTRA EL ESTADO Y LA COMUNIDAD</b>		
Delitos contra la seguridad pública	1	0,40
Delitos contra el orden público	0	0,00
Delitos contra la seguridad de la nación	0	0,00
Delitos contra los poderes públicos y el orden constitucional	0	0,00
Delitos contra la administración pública	6	2,42
Delitos contra la fe pública	0	0,00
<b>Total de delitos contra el estado y la comunidad</b>	<b>7</b>	<b>2,83</b>
<b>DELITOS CONTRA EL ESTADO CIVIL</b>		
LEY 23.737 (estupefacientes)	0	0,00
<b>OTROS DELITOS PREVISTOS EN LEYES ESPECIALES</b>		
	29	11,72
<b>TOTAL DE HECHOS DELICTUOSOS</b>	<b>283</b>	<b>114,36</b>

DELITOS	FRECUENCIA	TASA C/10000 Hab.
<b>MAYOR LUIS J. FONTANA</b>		
<b>DELITOS CONTRA LAS PERSONAS</b>		
Homicidios Dolosos	2	0,37
Homicidios dolosos en grado de tentativa	6	1,12
Homicidios culposos en accidentes de tránsito	3	0,56
Homicidios culposos por otros hechos	2	0,37
Lesiones dolosas	143	26,70
Lesiones culposas en accidentes de tránsito	32	5,98
Lesiones culposas por otros hechos	1	0,19
Otros delitos contra las personas	25	4,67
<b>Total de delitos contra las personas</b>	<b>214</b>	<b>39,96</b>
<b>DELITOS CONTRA LA INTEGRIDAD SEXUAL Y EL HONOR</b>		
Delitos contra el honor	0	0,00
Violaciones	3	0,56
Otros delitos contra la integridad sexual	14	2,61
<b>Total de delitos contra la integridad sexual y el honor</b>	<b>17</b>	<b>3,17</b>
<b>DELITOS CONTRA LA LIBERTAD</b>		
Amenazas	184	34,36
Otros delitos contra la libertad	13	2,43
<b>Total de delitos contra la libertad</b>	<b>197</b>	<b>36,79</b>
<b>DELITOS CONTRA LA PROPIEDAD</b>		
Robos y tentativas de robo (ex. los agrav. por el res. de lesiones y/o muertes)	255	47,62
Robos agrav. y tentativas de robo agrav. por el res. de lesiones y/o muerte.	0	0,00
Hurtos y tentativa de hurto.	880	164,33
Otros delitos contra la propiedad	106	19,79
<b>Total de delitos contra la propiedad</b>	<b>1.241</b>	<b>231,75</b>
<b>DELITOS CONTRA EL ESTADO Y LA COMUNIDAD</b>		
Delitos contra la seguridad pública	7	1,31
Delitos contra el orden público	0	0,00
Delitos contra la seguridad de la nación	0	0,00
Delitos contra los poderes públicos y el orden constitucional	0	0,00
Delitos contra la administración pública	18	3,36
Delitos contra la fe pública	2	0,37
<b>Total de delitos contra el estado y la comunidad</b>	<b>27</b>	<b>5,04</b>
<b>DELITOS CONTRA EL ESTADO CIVIL</b>		
LEY 23.737 (estupefacientes)	2	0,37
<b>OTROS DELITOS PREVISTOS EN LEYES ESPECIALES</b>		
	12	2,24
<b>TOTAL DE HECHOS DELICTIVOSOS</b>	<b>1.710</b>	<b>319,33</b>
<b>9 DE JULIO</b>		
<b>DELITOS CONTRA LAS PERSONAS</b>		
Homicidios Dolosos	0	0,00
Homicidios dolosos en grado de tentativa	0	0,00
Homicidios culposos en accidentes de tránsito	5	1,85
Homicidios culposos por otros hechos	1	0,37
Lesiones dolosas	65	24,11
Lesiones culposas en accidentes de tránsito	12	4,45
Lesiones culposas por otros hechos	0	0,00
Otros delitos contra las personas	3	1,11
<b>Total de delitos contra las personas</b>	<b>86</b>	<b>31,91</b>
<b>DELITOS CONTRA LA INTEGRIDAD SEXUAL Y EL HONOR</b>		
Delitos contra el honor	0	0,00
Violaciones	5	1,85
Otros delitos contra la integridad sexual	8	2,97
<b>Total de delitos contra la integridad sexual y el honor</b>	<b>13</b>	<b>4,82</b>
<b>DELITOS CONTRA LA LIBERTAD</b>		
Amenazas	61	22,63
Otros delitos contra la libertad	1	0,37
<b>Total de delitos contra la libertad</b>	<b>62</b>	<b>23,00</b>
<b>DELITOS CONTRA LA PROPIEDAD</b>		
Robos y tentativas de robo (ex. los agrav. por el res. de lesiones y/o muertes)	117	43,41
Robos agrav. y tentativas de robo agrav. por el res. de lesiones y/o muerte.	0	0,00
Hurtos y tentativa de hurto.	415	153,96
Otros delitos contra la propiedad	29	10,76
<b>Total de delitos contra la propiedad</b>	<b>561</b>	<b>208,12</b>
<b>DELITOS CONTRA EL ESTADO Y LA COMUNIDAD</b>		
Delitos contra la seguridad pública	4	1,48
Delitos contra el orden público	0	0,00
Delitos contra la seguridad de la nación	0	0,00
Delitos contra los poderes públicos y el orden constitucional	0	0,00
Delitos contra la administración pública	4	1,48
Delitos contra la fe pública	0	0,00
<b>Total de delitos contra el estado y la comunidad</b>	<b>8</b>	<b>2,97</b>
<b>DELITOS CONTRA EL ESTADO CIVIL</b>		
LEY 23.737 (estupefacientes)	1	0,37
<b>OTROS DELITOS PREVISTOS EN LEYES ESPECIALES</b>		
	44	16,32
<b>TOTAL DE HECHOS DELICTIVOSOS</b>	<b>775</b>	<b>287,52</b>

DELITOS	FRECUENCIA	TASA C/10000 Hab.
<b>O' HIGGINS</b>		
<b>DELITOS CONTRA LAS PERSONAS</b>		
Homicidios Dolosos	0	0,00
Homicidios dolosos en grado de tentativa	5	2,60
Homicidios culposos en accidentes de tránsito	1	0,52
Homicidios culposos por otros hechos	1	0,52
Lesiones dolosas	22	11,44
Lesiones culposas en accidentes de tránsito	17	8,84
Lesiones culposas por otros hechos	1	0,52
Otros delitos contra las personas	2	1,04
<b>Total de delitos contra las personas</b>	<b>49</b>	<b>25,48</b>
<b>DELITOS CONTRA LA INTEGRIDAD SEXUAL Y EL HONOR</b>		
Delitos contra el honor	0	0,00
Violaciones	2	1,04
Otros delitos contra la integridad sexual	1	0,52
<b>Total de delitos contra la integridad sexual y el honor</b>	<b>3</b>	<b>1,56</b>
<b>DELITOS CONTRA LA LIBERTAD</b>		
Amenazas	47	24,44
Otros delitos contra la libertad	2	1,04
<b>Total de delitos contra la libertad</b>	<b>49</b>	<b>25,48</b>
<b>DELITOS CONTRA LA PROPIEDAD</b>		
Robos y tentativas de robo (ex. los agrav. por el res. de lesiones y/o muertes)	51	26,52
Robos agrav. y tentativas de robo agrav. por el res. de lesiones y/o muerte.	0	0,00
Hurtos y tentativa de hurto.	125	65,00
Otros delitos contra la propiedad	21	10,92
<b>Total de delitos contra la propiedad</b>	<b>197</b>	<b>102,44</b>
<b>DELITOS CONTRA EL ESTADO Y LA COMUNIDAD</b>		
Delitos contra la seguridad pública	1	0,52
Delitos contra el orden público	0	0,00
Delitos contra la seguridad de la nación	0	0,00
Delitos contra los poderes públicos y el orden constitucional	0	0,00
Delitos contra la administración pública	2	1,04
Delitos contra la fe pública	0	0,00
<b>Total de delitos contra el estado y la comunidad</b>	<b>3</b>	<b>1,56</b>
<b>DELITOS CONTRA EL ESTADO CIVIL</b>		
LEY 23.737 (estupefacientes)	0	0,00
<b>OTROS DELITOS PREVISTOS EN LEYES ESPECIALES</b>		
	15	7,80
<b>TOTAL DE HECHOS DELICTUOSOS</b>	<b>316</b>	<b>164,32</b>
<b>PRESIDENCIA DE LA PLAZA</b>		
<b>DELITOS CONTRA LAS PERSONAS</b>		
Homicidios Dolosos	0	0,00
Homicidios dolosos en grado de tentativa	0	0,00
Homicidios culposos en accidentes de tránsito	2	1,64
Homicidios culposos por otros hechos	0	0,00
Lesiones dolosas	14	11,45
Lesiones culposas en accidentes de tránsito	7	5,72
Lesiones culposas por otros hechos	0	0,00
Otros delitos contra las personas	3	2,45
<b>Total de delitos contra las personas</b>	<b>26</b>	<b>21,26</b>
<b>DELITOS CONTRA LA INTEGRIDAD SEXUAL Y EL HONOR</b>		
Delitos contra el honor	0	0,00
Violaciones	0	0,00
Otros delitos contra la integridad sexual	1	0,82
<b>Total de delitos contra la integridad sexual y el honor</b>	<b>1</b>	<b>0,82</b>
<b>DELITOS CONTRA LA LIBERTAD</b>		
Amenazas	11	8,99
Otros delitos contra la libertad	0	0,00
<b>Total de delitos contra la libertad</b>	<b>11</b>	<b>8,99</b>
<b>DELITOS CONTRA LA PROPIEDAD</b>		
Robos y tentativas de robo (ex. los agrav. por el res. de lesiones y/o muertes)	28	22,89
Robos agrav. y tentativas de robo agrav. por el res. de lesiones y/o muerte.	0	0,00
Hurtos y tentativa de hurto.	136	111,19
Otros delitos contra la propiedad	17	13,90
<b>Total de delitos contra la propiedad</b>	<b>181</b>	<b>147,98</b>
<b>DELITOS CONTRA EL ESTADO Y LA COMUNIDAD</b>		
Delitos contra la seguridad pública	7	5,72
Delitos contra el orden público	0	0,00
Delitos contra la seguridad de la nación	0	0,00
Delitos contra los poderes públicos y el orden constitucional	0	0,00
Delitos contra la administración pública	2	1,64
Delitos contra la fe pública	0	0,00
<b>Total de delitos contra el estado y la comunidad</b>	<b>9</b>	<b>7,36</b>
<b>DELITOS CONTRA EL ESTADO CIVIL</b>		
LEY 23.737 (estupefacientes)	0	0,00
<b>OTROS DELITOS PREVISTOS EN LEYES ESPECIALES</b>		
	6	4,91
<b>TOTAL DE HECHOS DELICTUOSOS</b>	<b>234</b>	<b>191,32</b>



DELITOS	FRECUENCIA	TASA C/10000 Hab.
<b>1° DE MAYO</b>		
<b>DELITOS CONTRA LAS PERSONAS</b>		
Homicidios Dolosos	1	1,10
Homicidios dolosos en grado de tentativa	0	0,00
Homicidios culposos en accidentes de tránsito	4	4,38
Homicidios culposos por otros hechos	0	0,00
Lesiones dolosas	7	7,67
Lesiones culposas en accidentes de tránsito	4	4,38
Lesiones culposas por otros hechos	0	0,00
Otros delitos contra las personas	1	1,10
<b>Total de delitos contra las personas</b>	<b>17</b>	<b>18,62</b>
<b>DELITOS CONTRA LA INTEGRIDAD SEXUAL Y EL HONOR</b>		
Delitos contra el honor	0	0,00
Violaciones	2	2,19
Otros delitos contra la integridad sexual	3	3,29
<b>Total de delitos contra la integridad sexual y el honor</b>	<b>5</b>	<b>5,48</b>
<b>DELITOS CONTRA LA LIBERTAD</b>		
Amenazas	8	8,76
Otros delitos contra la libertad	1	1,10
<b>Total de delitos contra la libertad</b>	<b>9</b>	<b>9,86</b>
<b>DELITOS CONTRA LA PROPIEDAD</b>		
Robos y tentativas de robo (ex. los agrav. por el res. de lesiones y/o muertes)	22	24,09
Robos agrav. y tentativas de robo agrav. por el res. de lesiones y/o muerte.	0	0,00
Hurtos y tentativa de hurto.	89	97,47
Otros delitos contra la propiedad	22	24,09
<b>Total de delitos contra la propiedad</b>	<b>133</b>	<b>145,66</b>
<b>DELITOS CONTRA EL ESTADO Y LA COMUNIDAD</b>		
Delitos contra la seguridad pública	2	2,19
Delitos contra el orden público	0	0,00
Delitos contra la seguridad de la nación	0	0,00
Delitos contra los poderes públicos y el orden constitucional	0	0,00
Delitos contra la administración pública	2	2,19
Delitos contra la fe pública	0	0,00
<b>Total de delitos contra el estado y la comunidad</b>	<b>4</b>	<b>4,38</b>
<b>DELITOS CONTRA EL ESTADO CIVIL</b>		
LEY 23.737 (estupefacientes)	0	0,00
<b>OTROS DELITOS PREVISTOS EN LEYES ESPECIALES</b>		
	2	2,19
<b>TOTAL DE HECHOS DELICTUOSOS</b>	<b>170</b>	<b>186,18</b>
<b>QUITILIPÍ</b>		
<b>DELITOS CONTRA LAS PERSONAS</b>		
Homicidios Dolosos	1	0,31
Homicidios dolosos en grado de tentativa	0	0,00
Homicidios culposos en accidentes de tránsito	4	1,25
Homicidios culposos por otros hechos	0	0,00
Lesiones dolosas	37	11,53
Lesiones culposas en accidentes de tránsito	23	7,17
Lesiones culposas por otros hechos	0	0,00
Otros delitos contra las personas	11	3,43
<b>Total de delitos contra las personas</b>	<b>76</b>	<b>23,69</b>
<b>DELITOS CONTRA LA INTEGRIDAD SEXUAL Y EL HONOR</b>		
Delitos contra el honor	0	0,00
Violaciones	0	0,00
Otros delitos contra la integridad sexual	4	1,25
<b>Total de delitos contra la integridad sexual y el honor</b>	<b>4</b>	<b>1,25</b>
<b>DELITOS CONTRA LA LIBERTAD</b>		
Amenazas	32	9,97
Otros delitos contra la libertad	3	0,94
<b>Total de delitos contra la libertad</b>	<b>35</b>	<b>10,91</b>
<b>DELITOS CONTRA LA PROPIEDAD</b>		
Robos y tentativas de robo (ex. los agrav. por el res. de lesiones y/o muertes)	85	26,49
Robos agrav. y tentativas de robo agrav. por el res. de lesiones y/o muerte.	0	0,00
Hurtos y tentativa de hurto.	256	79,79
Otros delitos contra la propiedad	31	9,66
<b>Total de delitos contra la propiedad</b>	<b>372</b>	<b>115,95</b>
<b>DELITOS CONTRA EL ESTADO Y LA COMUNIDAD</b>		
Delitos contra la seguridad pública	6	1,87
Delitos contra el orden público	0	0,00
Delitos contra la seguridad de la nación	1	0,31
Delitos contra los poderes públicos y el orden constitucional	0	0,00
Delitos contra la administración pública	5	1,56
Delitos contra la fe pública	7	2,18
<b>Total de delitos contra el estado y la comunidad</b>	<b>19</b>	<b>5,92</b>
<b>DELITOS CONTRA EL ESTADO CIVIL</b>		
LEY 23.737 (estupefacientes)	0	0,00
<b>OTROS DELITOS PREVISTOS EN LEYES ESPECIALES</b>		
	6	1,87
<b>TOTAL DE HECHOS DELICTUOSOS</b>	<b>512</b>	<b>159,59</b>

DELITOS	FRECUENCIA	TASA C/10000 Hab.
<b>SAN FERNANDO</b>		
<b>DELITOS CONTRA LAS PERSONAS</b>		
Homicidios Dolosos	30	0,82
Homicidios dolosos en grado de tentativa	11	0,30
Homicidios culposos en accidentes de tránsito	25	0,68
Homicidios culposos por otros hechos	8	0,22
Lesiones dolosas	1.306	35,72
Lesiones culposas en accidentes de tránsito	365	9,98
Lesiones culposas por otros hechos	4	0,11
Otros delitos contra las personas	167	4,57
<b>Total de delitos contra las personas</b>	<b>1.916</b>	<b>52,40</b>
<b>DELITOS CONTRA LA INTEGRIDAD SEXUAL Y EL HONOR</b>		
Delitos contra el honor	0	0,00
Violaciones	20	0,55
Otros delitos contra la integridad sexual	85	2,32
<b>Total de delitos contra la integridad sexual y el honor</b>	<b>105</b>	<b>2,87</b>
<b>DELITOS CONTRA LA LIBERTAD</b>		
Amenazas	1.753	47,94
Otros delitos contra la libertad	51	1,39
<b>Total de delitos contra la libertad</b>	<b>1.804</b>	<b>49,34</b>
<b>DELITOS CONTRA LA PROPIEDAD</b>		
Robos y tentativas de robo (ex. los agrav. por el res. de lesiones y/o muertes)	5.889	161,06
Robos agrav. y tentativas de robo agrav. por el res. de lesiones y/o muerte.	0	0,00
Hurtos y tentativa de hurto.	6.980	190,90
Otros delitos contra la propiedad	1.121	30,66
<b>Total de delitos contra la propiedad</b>	<b>13.990</b>	<b>382,62</b>
<b>DELITOS CONTRA EL ESTADO Y LA COMUNIDAD</b>		
Delitos contra la seguridad pública	270	7,38
Delitos contra el orden público	1	0,03
Delitos contra la seguridad de la nación	0	0,00
Delitos contra los poderes públicos y el orden constitucional	1	0,03
Delitos contra la administración pública	200	5,47
Delitos contra la fe pública	78	2,13
<b>Total de delitos contra el estado y la comunidad</b>	<b>550</b>	<b>15,04</b>
<b>DELITOS CONTRA EL ESTADO CIVIL</b>		
LEY 23.737 (estupefacientes)	176	4,81
<b>OTROS DELITOS PREVISTOS EN LEYES ESPECIALES</b>	<b>82</b>	<b>2,24</b>
<b>TOTAL DE HECHOS DELICTIVOS</b>	<b>18.623</b>	<b>509,33</b>
<b>SAN LORENZO</b>		
<b>DELITOS CONTRA LAS PERSONAS</b>		
Homicidios Dolosos	1	0,70
Homicidios dolosos en grado de tentativa	1	0,70
Homicidios culposos en accidentes de tránsito	2	1,40
Homicidios culposos por otros hechos	0	0,00
Lesiones dolosas	8	5,61
Lesiones culposas en accidentes de tránsito	5	3,51
Lesiones culposas por otros hechos	0	0,00
Otros delitos contra las personas	4	2,81
<b>Total de delitos contra las personas</b>	<b>21</b>	<b>14,73</b>
<b>DELITOS CONTRA LA INTEGRIDAD SEXUAL Y EL HONOR</b>		
Delitos contra el honor	0	0,00
Violaciones	2	1,40
Otros delitos contra la integridad sexual	2	1,40
<b>Total de delitos contra la integridad sexual y el honor</b>	<b>4</b>	<b>2,81</b>
<b>DELITOS CONTRA LA LIBERTAD</b>		
Amenazas	8	5,61
Otros delitos contra la libertad	0	0,00
<b>Total de delitos contra la libertad</b>	<b>8</b>	<b>5,61</b>
<b>DELITOS CONTRA LA PROPIEDAD</b>		
Robos y tentativas de robo (ex. los agrav. por el res. de lesiones y/o muertes)	29	20,35
Robos agrav. y tentativas de robo agrav. por el res. de lesiones y/o muerte.	0	0,00
Hurtos y tentativa de hurto.	98	68,76
Otros delitos contra la propiedad	14	9,82
<b>Total de delitos contra la propiedad</b>	<b>141</b>	<b>98,93</b>
<b>DELITOS CONTRA EL ESTADO Y LA COMUNIDAD</b>		
Delitos contra la seguridad pública	1	0,70
Delitos contra el orden público	0	0,00
Delitos contra la seguridad de la nación	0	0,00
Delitos contra los poderes públicos y el orden constitucional	0	0,00
Delitos contra la administración pública	2	1,40
Delitos contra la fe pública	0	0,00
<b>Total de delitos contra el estado y la comunidad</b>	<b>3</b>	<b>2,10</b>
<b>DELITOS CONTRA EL ESTADO CIVIL</b>		
LEY 23.737 (estupefacientes)	0	0,00
<b>OTROS DELITOS PREVISTOS EN LEYES ESPECIALES</b>	<b>3</b>	<b>2,10</b>
<b>TOTAL DE HECHOS DELICTIVOS</b>	<b>180</b>	<b>126,30</b>

DELITOS	FRECUENCIA	TASA C/10000 Hab.
<b>SARGENTO CABRAL</b>		
<b>DELITOS CONTRA LAS PERSONAS</b>		
Homicidios Dolosos	1	0,67
Homicidios dolosos en grado de tentativa	1	0,67
Homicidios culposos en accidentes de tránsito	1	0,67
Homicidios culposos por otros hechos	0	0,00
Lesiones dolosas	18	11,98
Lesiones culposas en accidentes de tránsito	5	3,33
Lesiones culposas por otros hechos	2	1,33
Otros delitos contra las personas	2	1,33
<b>Total de delitos contra las personas</b>	<b>30</b>	<b>19,96</b>
<b>DELITOS CONTRA LA INTEGRIDAD SEXUAL Y EL HONOR</b>		
Delitos contra el honor	0	0,00
Violaciones	3	2,00
Otros delitos contra la integridad sexual	2	1,33
<b>Total de delitos contra la integridad sexual y el honor</b>	<b>5</b>	<b>3,33</b>
<b>DELITOS CONTRA LA LIBERTAD</b>		
Amenazas	10	6,65
Otros delitos contra la libertad	2	1,33
<b>Total de delitos contra la libertad</b>	<b>12</b>	<b>7,98</b>
<b>DELITOS CONTRA LA PROPIEDAD</b>		
Robos y tentativas de robo (ex. los agrav. por el res. de lesiones y/o muertes)	44	29,27
Robos agrav. y tentativas de robo agrav. por el res. de lesiones y/o muerte.	0	0,00
Hurtos y tentativa de hurto.	107	71,19
Otros delitos contra la propiedad	32	21,29
<b>Total de delitos contra la propiedad</b>	<b>183</b>	<b>121,76</b>
<b>DELITOS CONTRA EL ESTADO Y LA COMUNIDAD</b>		
Delitos contra la seguridad pública	2	1,33
Delitos contra el orden público	0	0,00
Delitos contra la seguridad de la nación	0	0,00
Delitos contra los poderes públicos y el orden constitucional	0	0,00
Delitos contra la administración pública	6	3,99
Delitos contra la fe pública	1	0,67
<b>Total de delitos contra el estado y la comunidad</b>	<b>9</b>	<b>5,99</b>
<b>DELITOS CONTRA EL ESTADO CIVIL</b>		
LEY 23.737 (estupefacientes)	0	0,00
<b>OTROS DELITOS PREVISTOS EN LEYES ESPECIALES</b>		
	3	2,00
<b>TOTAL DE HECHOS DELICTUOSOS</b>	<b>244</b>	<b>162,34</b>
<b>TAPENAGÁ</b>		
<b>DELITOS CONTRA LAS PERSONAS</b>		
Homicidios Dolosos	1	2,39
Homicidios dolosos en grado de tentativa	1	2,39
Homicidios culposos en accidentes de tránsito	2	4,78
Homicidios culposos por otros hechos	2	4,78
Lesiones dolosas	4	9,55
Lesiones culposas en accidentes de tránsito	1	2,39
Lesiones culposas por otros hechos	0	0,00
Otros delitos contra las personas	2	4,78
<b>Total de delitos contra las personas</b>	<b>13</b>	<b>31,04</b>
<b>DELITOS CONTRA LA INTEGRIDAD SEXUAL Y EL HONOR</b>		
Delitos contra el honor	0	0,00
Violaciones	0	0,00
Otros delitos contra la integridad sexual	0	0,00
<b>Total de delitos contra la integridad sexual y el honor</b>	<b>0</b>	<b>0,00</b>
<b>DELITOS CONTRA LA LIBERTAD</b>		
Amenazas	7	16,71
Otros delitos contra la libertad	0	0,00
<b>Total de delitos contra la libertad</b>	<b>7</b>	<b>16,71</b>
<b>DELITOS CONTRA LA PROPIEDAD</b>		
Robos y tentativas de robo (ex. los agrav. por el res. de lesiones y/o muertes)	12	28,65
Robos agrav. y tentativas de robo agrav. por el res. de lesiones y/o muerte.	0	0,00
Hurtos y tentativa de hurto.	36	85,96
Otros delitos contra la propiedad	3	7,16
<b>Total de delitos contra la propiedad</b>	<b>51</b>	<b>121,78</b>
<b>DELITOS CONTRA EL ESTADO Y LA COMUNIDAD</b>		
Delitos contra la seguridad pública	2	4,78
Delitos contra el orden público	0	0,00
Delitos contra la seguridad de la nación	0	0,00
Delitos contra los poderes públicos y el orden constitucional	0	0,00
Delitos contra la administración pública	1	2,39
Delitos contra la fe pública	0	0,00
<b>Total de delitos contra el estado y la comunidad</b>	<b>3</b>	<b>7,16</b>
<b>DELITOS CONTRA EL ESTADO CIVIL</b>		
LEY 23.737 (estupefacientes)	0	0,00
<b>OTROS DELITOS PREVISTOS EN LEYES ESPECIALES</b>		
	0	0,00
<b>TOTAL DE HECHOS DELICTUOSOS</b>	<b>74</b>	<b>176,70</b>

DELITOS	FRECUENCIA	TASA C/10000 Hab.
<b>25 DE MAYO</b>		
<b>DELITOS CONTRA LAS PERSONAS</b>		
Homicidios Dolosos	2	0,71
Homicidios dolosos en grado de tentativa	0	0,00
Homicidios culposos en accidentes de tránsito	3	1,07
Homicidios culposos por otros hechos	0	0,00
Lesiones dolosas	33	11,76
Lesiones culposas en accidentes de tránsito	9	3,21
Lesiones culposas por otros hechos	0	0,00
Otros delitos contra las personas	5	1,78
<b>Total de delitos contra las personas</b>	<b>52</b>	<b>18,53</b>
<b>DELITOS CONTRA LA INTEGRIDAD SEXUAL Y EL HONOR</b>		
Delitos contra el honor	0	0,00
Violaciones	1	0,36
Otros delitos contra la integridad sexual	5	1,78
<b>Total de delitos contra la integridad sexual y el honor</b>	<b>6</b>	<b>2,14</b>
<b>DELITOS CONTRA LA LIBERTAD</b>		
Amenazas	31	11,04
Otros delitos contra la libertad	2	0,71
<b>Total de delitos contra la libertad</b>	<b>33</b>	<b>11,76</b>
<b>DELITOS CONTRA LA PROPIEDAD</b>		
Robos y tentativas de robo (ex. los agrav. por el res. de lesiones y/o muertes)	79	28,14
Robos agrav. y tentativas de robo agrav. por el res. de lesiones y/o muerte.	0	0,00
Hurtos y tentativa de hurto.	235	83,72
Otros delitos contra la propiedad	30	10,69
<b>Total de delitos contra la propiedad</b>	<b>344</b>	<b>122,55</b>
<b>DELITOS CONTRA EL ESTADO Y LA COMUNIDAD</b>		
Delitos contra la seguridad pública	4	1,43
Delitos contra el orden público	0	0,00
Delitos contra la seguridad de la nación	0	0,00
Delitos contra los poderes públicos y el orden constitucional	1	0,36
Delitos contra la administración pública	2	0,71
Delitos contra la fe pública	1	0,36
<b>Total de delitos contra el estado y la comunidad</b>	<b>8</b>	<b>2,85</b>
<b>DELITOS CONTRA EL ESTADO CIVIL</b>		
LEY 23.737 (estupefacientes)	0	0,00
<b>OTROS DELITOS PREVISTOS EN LEYES ESPECIALES</b>		
	3	1,07
<b>TOTAL DE HECHOS DELICTUOSOS</b>	<b>446</b>	<b>158,89</b>
<b>PREFECTURA</b>		
<b>DELITOS CONTRA LAS PERSONAS</b>		
Homicidios Dolosos	0	0,00
Homicidios dolosos en grado de tentativa	0	0,00
Homicidios culposos en accidentes de tránsito	0	0,00
Homicidios culposos por otros hechos	0	0,00
Lesiones dolosas	0	0,00
Lesiones culposas en accidentes de tránsito	0	0,00
Lesiones culposas por otros hechos	0	0,00
Otros delitos contra las personas	0	0,00
<b>Total de delitos contra las personas</b>	<b>0</b>	<b>0,00</b>
<b>DELITOS CONTRA LA INTEGRIDAD SEXUAL Y EL HONOR</b>		
Delitos contra el honor	0	0,00
Violaciones	0	0,00
Otros delitos contra la integridad sexual	0	0,00
<b>Total de delitos contra la integridad sexual y el honor</b>	<b>0</b>	<b>0,00</b>
<b>DELITOS CONTRA LA LIBERTAD</b>		
Amenazas	0	0,00
Otros delitos contra la libertad	0	0,00
<b>Total de delitos contra la libertad</b>	<b>0</b>	<b>0,00</b>
<b>DELITOS CONTRA LA PROPIEDAD</b>		
Robos y tentativas de robo (ex. los agrav. por el res. de lesiones y/o muertes)	3	0,00
Robos agrav. y tentativas de robo agrav. por el res. de lesiones y/o muerte.	0	0,00
Hurtos y tentativa de hurto.	5	0,00
Otros delitos contra la propiedad	2	0,00
<b>Total de delitos contra la propiedad</b>	<b>10</b>	<b>0,00</b>
<b>DELITOS CONTRA EL ESTADO Y LA COMUNIDAD</b>		
Delitos contra la seguridad pública	0	0,00
Delitos contra el orden público	0	0,00
Delitos contra la seguridad de la nación	0	0,00
Delitos contra los poderes públicos y el orden constitucional	0	0,00
Delitos contra la administración pública	1	0,00
Delitos contra la fe pública	3	0,00
<b>Total de delitos contra el estado y la comunidad</b>	<b>4</b>	<b>0,00</b>
<b>DELITOS CONTRA EL ESTADO CIVIL</b>		
LEY 23.737 (estupefacientes)	13	0,00
<b>OTROS DELITOS PREVISTOS EN LEYES ESPECIALES</b>		
	23	0,00
<b>TOTAL DE HECHOS DELICTUOSOS</b>	<b>50</b>	<b>0,00</b>

DELITOS	FRECUENCIA	TASA C/10000 Hab.
<b>GENDARMERÍA</b>		
<b>DELITOS CONTRA LAS PERSONAS</b>		
Homicidios Dolosos	0	0,00
Homicidios dolosos en grado de tentativa	0	0,00
Homicidios culposos en accidentes de tránsito	0	0,00
Homicidios culposos por otros hechos	0	0,00
Lesiones dolosas	0	0,00
Lesiones culposas en accidentes de tránsito	0	0,00
Lesiones culposas por otros hechos	0	0,00
Otros delitos contra las personas	0	0,00
<b>Total de delitos contra las personas</b>	<b>0</b>	<b>0,00</b>
<b>DELITOS CONTRA LA INTEGRIDAD SEXUAL Y EL HONOR</b>		
Delitos contra el honor	0	0,00
Violaciones	0	0,00
Otros delitos contra la integridad sexual	0	0,00
<b>Total de delitos contra la integridad sexual y el honor</b>	<b>0</b>	<b>0,00</b>
<b>DELITOS CONTRA LA LIBERTAD</b>		
Amenazas	22	0,00
Otros delitos contra la libertad	0	0,00
<b>Total de delitos contra la libertad</b>	<b>22</b>	<b>0,00</b>
<b>DELITOS CONTRA LA PROPIEDAD</b>		
Robos y tentativas de robo (ex. los agrav. por el res. de lesiones y/o muertes)	1	0,00
Robos agrav. y tentativas de robo agrav. por el res. de lesiones y/o muerte.	0	0,00
Hurtos y tentativa de hurto.	2	0,00
Otros delitos contra la propiedad	3	0,00
<b>Total de delitos contra la propiedad</b>	<b>6</b>	<b>0,00</b>
<b>DELITOS CONTRA EL ESTADO Y LA COMUNIDAD</b>		
Delitos contra la seguridad pública	4	0,00
Delitos contra el orden público	1	0,00
Delitos contra la seguridad de la nación	0	0,00
Delitos contra los poderes públicos y el orden constitucional	0	0,00
Delitos contra la administración pública	3	0,00
Delitos contra la fe pública	25	0,00
<b>Total de delitos contra el estado y la comunidad</b>	<b>33</b>	<b>0,00</b>
<b>DELITOS CONTRA EL ESTADO CIVIL</b>		
LEY 23.737 (estupefacientes)	10	0,00
<b>OTROS DELITOS PREVISTOS EN LEYES ESPECIALES</b>	<b>9</b>	<b>0,00</b>
<b>TOTAL DE HECHOS DELICTUOSOS</b>	<b>80</b>	<b>0,00</b>
<b>POLICÍA FEDERAL ARGENTINA</b>		
<b>DELITOS CONTRA LAS PERSONAS</b>		
Homicidios Dolosos	0	0,00
Homicidios dolosos en grado de tentativa	0	0,00
Homicidios culposos en accidentes de tránsito	0	0,00
Homicidios culposos por otros hechos	0	0,00
Lesiones dolosas	0	0,00
Lesiones culposas en accidentes de tránsito	0	0,00
Lesiones culposas por otros hechos	0	0,00
Otros delitos contra las personas	0	0,00
<b>Total de delitos contra las personas</b>	<b>0</b>	<b>0,00</b>
<b>DELITOS CONTRA LA INTEGRIDAD SEXUAL Y EL HONOR</b>		
Delitos contra el honor	0	0,00
Violaciones	0	0,00
Otros delitos contra la integridad sexual	0	0,00
<b>Total de delitos contra la integridad sexual y el honor</b>	<b>0</b>	<b>0,00</b>
<b>DELITOS CONTRA LA LIBERTAD</b>		
Amenazas	7	0,00
Otros delitos contra la libertad	2	0,00
<b>Total de delitos contra la libertad</b>	<b>9</b>	<b>0,00</b>
<b>DELITOS CONTRA LA PROPIEDAD</b>		
Robos y tentativas de robo (ex. los agrav. por el res. de lesiones y/o muertes)	6	0,00
Robos agrav. y tentativas de robo agrav. por el res. de lesiones y/o muerte.	0	0,00
Hurtos y tentativa de hurto.	9	0,00
Otros delitos contra la propiedad	48	0,00
<b>Total de delitos contra la propiedad</b>	<b>63</b>	<b>0,00</b>
<b>DELITOS CONTRA EL ESTADO Y LA COMUNIDAD</b>		
Delitos contra la seguridad pública	11	0,00
Delitos contra el orden público	0	0,00
Delitos contra la seguridad de la nación	0	0,00
Delitos contra los poderes públicos y el orden constitucional	0	0,00
Delitos contra la administración pública	0	0,00
Delitos contra la fe pública	13	0,00
<b>Total de delitos contra el estado y la comunidad</b>	<b>24</b>	<b>0,00</b>
<b>DELITOS CONTRA EL ESTADO CIVIL</b>		
LEY 23.737 (estupefacientes)	31	0,00
<b>OTROS DELITOS PREVISTOS EN LEYES ESPECIALES</b>	<b>129</b>	<b>0,00</b>
<b>TOTAL DE HECHOS DELICTUOSOS</b>	<b>256</b>	<b>0,00</b>

# Reporte Anual del Sistema de Alerta Temprana - HOMICIDIOS CHACO - Año 2005

**Cuadro Resumen. Total de homicidios por mes**

Hechos	HOMICIDIOS DOLOSOS		HOMICIDIOS CULPOSOS EN HECHOS DE TRANSITO	
	SNIC	SAT	SNIC	SAT
<b>Enero</b>	5	5	7	7
<b>Febrero</b>	9	9	13	13
<b>Marzo</b>	7	7	8	8
<b>Abril</b>	1	1	9	9
<b>Mayo</b>	6	6	6	6
<b>Junio</b>	11	11	9	9
<b>Julio</b>	5	5	8	8
<b>Agosto</b>	6	6	9	9
<b>Septiembre</b>	2	0	12	12
<b>Octubre</b>	2	2	9	9
<b>Noviembre</b>	4	4	7	7
<b>Diciembre</b>	5	5	5	5
<b>Total</b>	<b>63</b>	<b>61</b>	<b>102</b>	<b>102</b>
<b>Promedio mensual</b>	<b>5</b>		<b>9</b>	
<b>Tasa c/100 mil hab.</b>	<b>6,40</b>		<b>10,36</b>	

*Aclaración:* Del total de los homicidios dolosos y culposos en hechos de tránsito informados en las planillas de hechos delictuosos (SNIC), se posee información detallada solamente del total que aparece en la columna del Sistema de Alerta Temprana (SAT).

**Cuadro Resumen. Total de homicidios del año\***

Tipo de Homicidio	Valores Absolutos	Tipos de Homicidios
<b>Homicidios dolosos</b>	63	<div style="display: flex; justify-content: space-around;"> <div style="text-align: center;"> <p>Homicidios culposos en tránsito 49%</p> </div> <div style="text-align: center;"> </div> <div style="text-align: center;"> <p>Homicidios culposos por otros hechos** 21%</p> </div> </div>
<b>Homicidios culposos en tránsito</b>	102	
<b>Homicidios culposos por otros hechos**</b>	44	
<b>Total de Homicidios</b>	209	

\*Los datos de este cuadro provienen de las planillas de Hechos Delictuosos

\*\*De los Homicidios Culposos por otros hechos no se cuenta con información más detallada.

## Homicidios Dolosos CHACO - Año 2005

### Cuadro Resumen de Homicidios dolosos.

Cantidad total de hechos, de víctimas y de imputados

<b>Homicidios dolosos</b>	Hechos	Víctimas	Imputados
	61	70	138

### Serie hechos

En esta serie de cuadros se presenta información resumida acerca de las características del tipo de hecho homicidio doloso.

#### Cuadro 1. Distribución de frecuencias de homicidios dolosos por tipo de lugar de ocurrencia

Tipo de lugar	Cant.
Vía Pública	32
Domicilio Particular	23
Comercio	1
Interior de Rodados	1
Cárcel o Comisaría	0
Otro Lugar	4
Sin Datos	0
<i>Total</i>	61

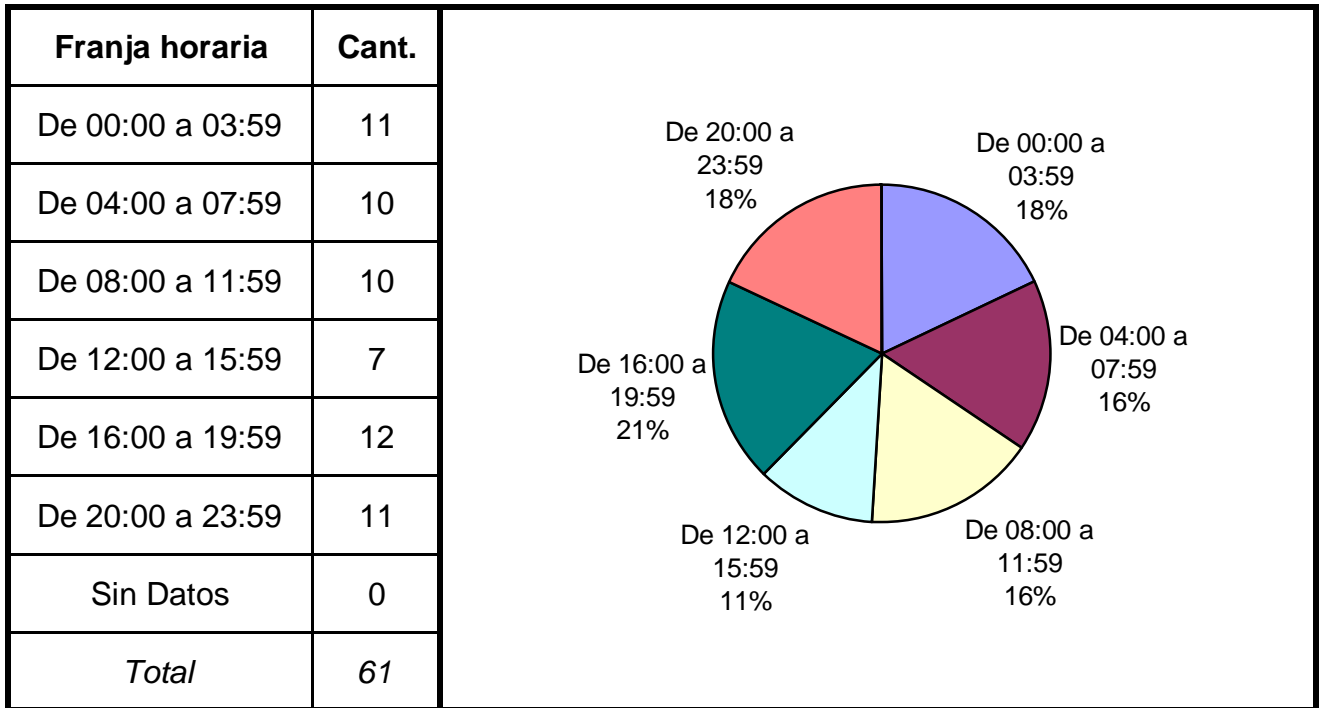
The pie chart illustrates the distribution of 61 homicides across different locations. The largest category is 'Vía Pública' at 51%, followed by 'Domicilio Particular' at 38%. Other categories include 'Otro Lugar' (7%), 'Comercio' (2%), and 'Interior de Rodados' (2%). There are no homicides recorded as 'Sin Datos'.

#### Cuadro 2. Distribución de frecuencias de homicidios dolosos por clase de arma

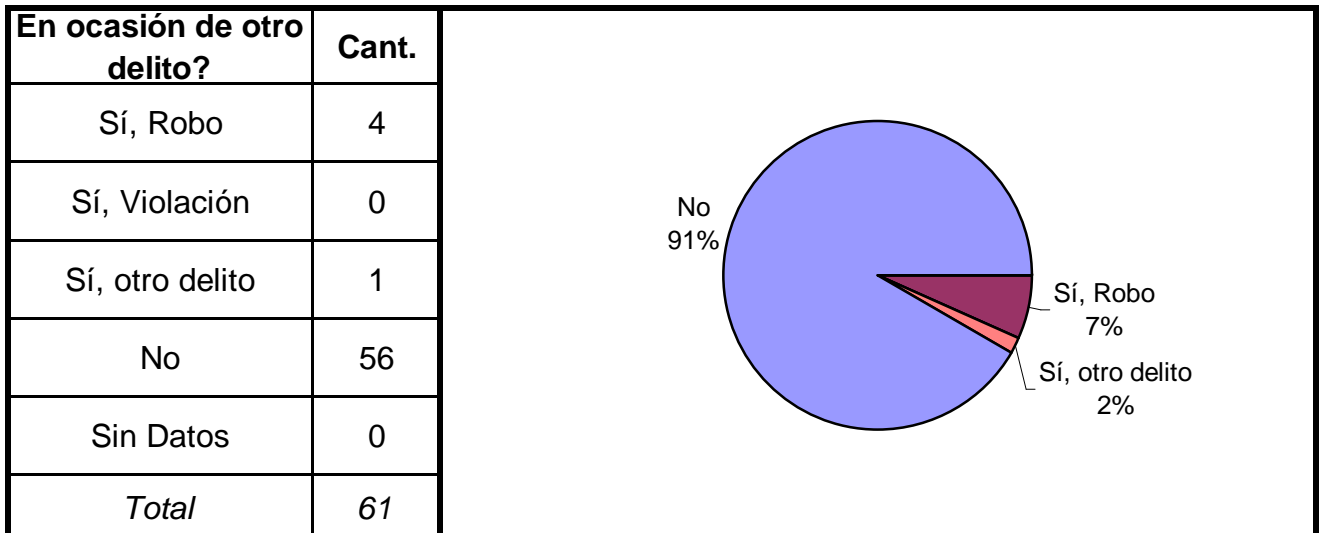
Clase de arma	Cant.
De Fuego	20
Blanca	28
Otra Arma	7
Sin Armas	6
Sin Datos	0
<i>Total</i>	61

The pie chart shows the distribution of 61 homicides by weapon type. 'Blanca' (unarmed) is the most common category at 46%, followed by 'De Fuego' (firearms) at 33%. Other categories include 'Otra Arma' (11%) and 'Sin Armas' (10%). There are no homicides recorded as 'Sin Datos'.

**Cuadro 3. Distribución de frecuencias de homicidios dolosos por franja horaria de ocurrencia**

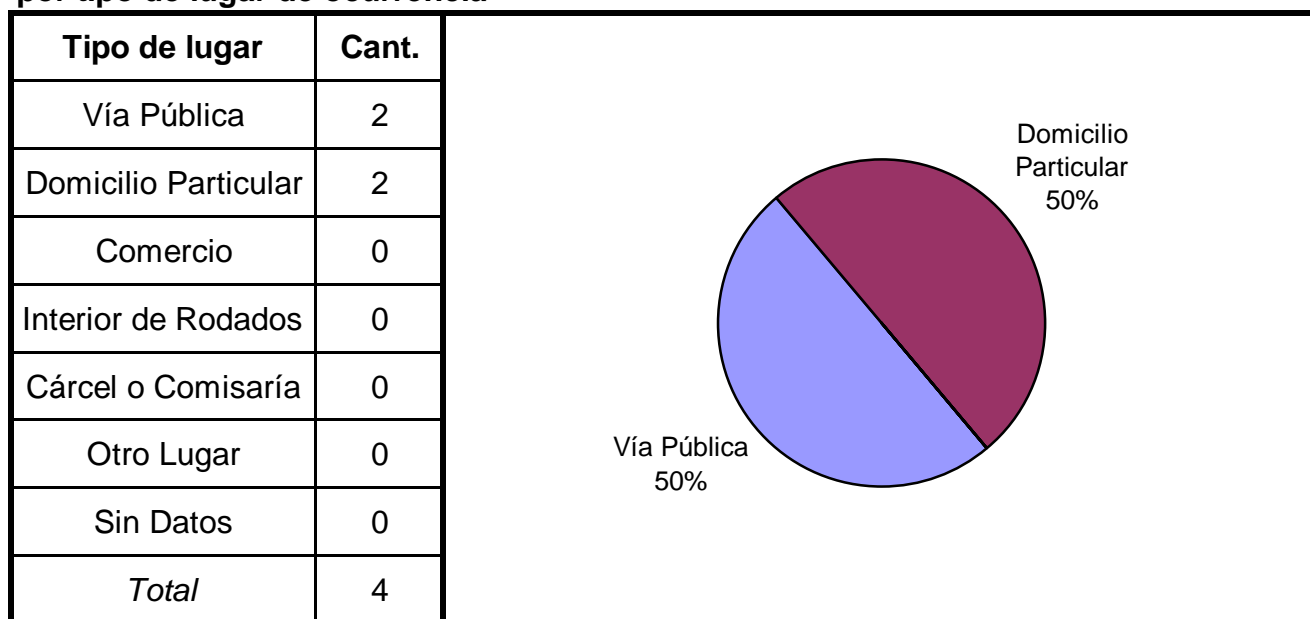


**Cuadro 4. Distribución de frecuencias de homicidios dolosos según circunstancias en que se produjeron**





**Cuadro 5. Distribución de frecuencias de homicidios dolosos en ocasión de robo por tipo de lugar de ocurrencia**

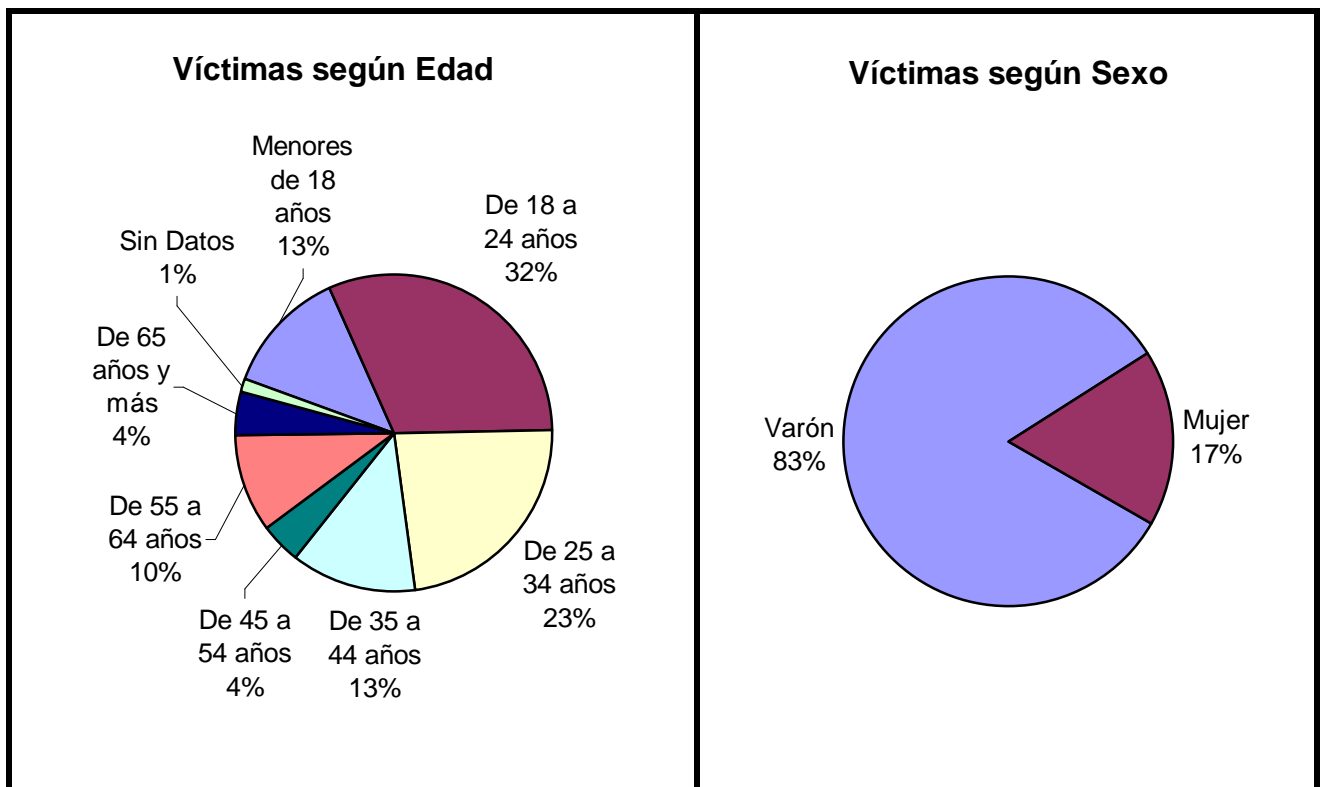


## Serie personas

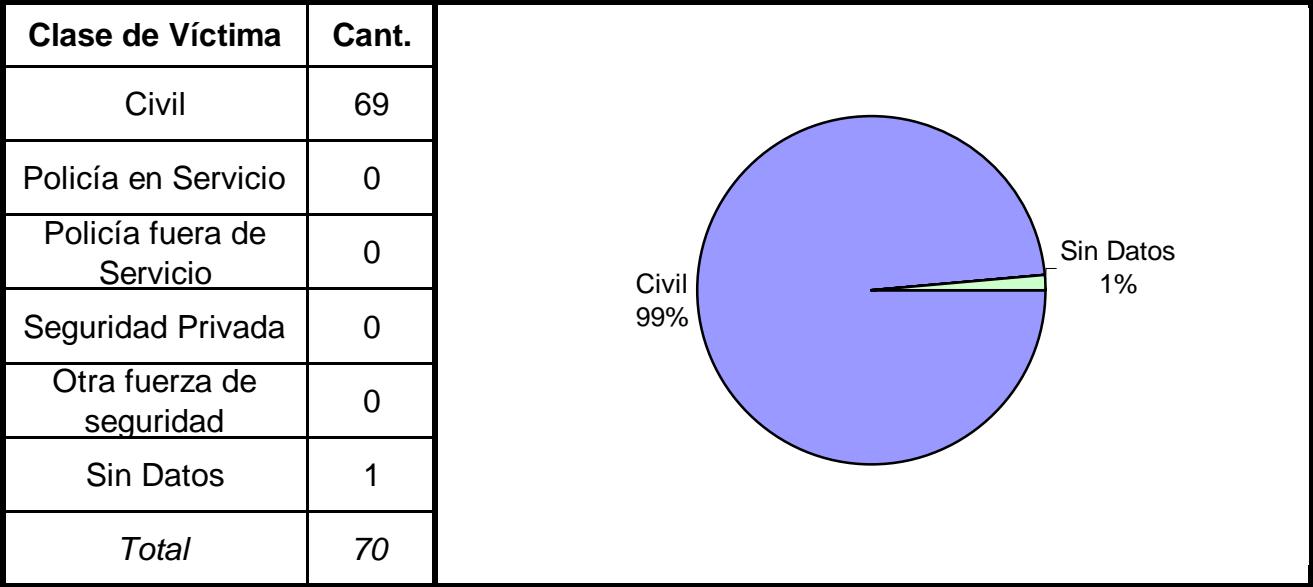
En esta serie de cuadros se presenta información resumida acerca de las personas involucradas en homicidios dolosos.

**Cuadro 1. Víctimas de homicidios dolosos según sexo por grupo de edades**

Grupo de edad	Varón	Mujer	Sin Datos	Total
Menores de 18 años	8	1	0	9
De 18 a 24 años	17	5	0	22
De 25 a 34 años	13	3	0	16
De 35 a 44 años	8	1	0	9
De 45 a 54 años	2	1	0	3
De 55 a 64 años	7	0	0	7
De 65 años y más	2	1	0	3
Sin Datos	1	0	0	1
<i>Total</i>	<i>58</i>	<i>12</i>	<i>0</i>	<i>70</i>

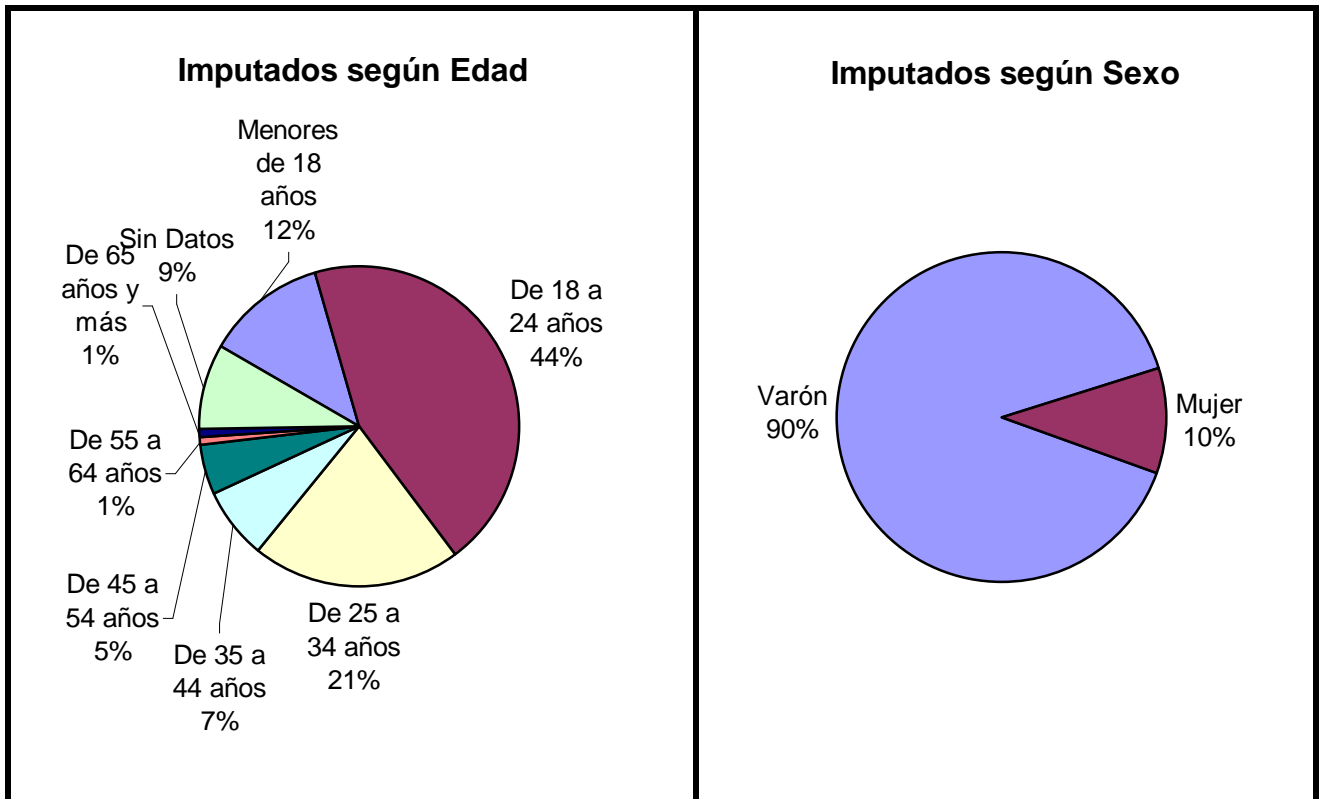


**Cuadro 2. Víctimas de homicidios dolosos según clase de víctima**



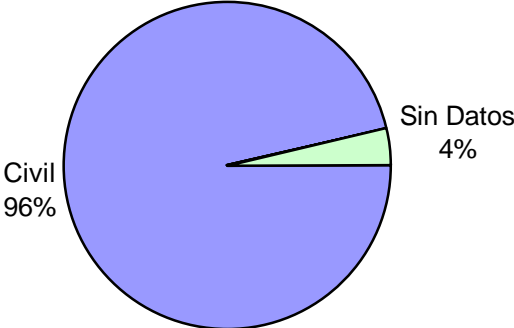
**Cuadro 3. Imputados de homicidios dolosos según sexo por grupo de edades**

Grupo de edad	Varón	Mujer	Sin Datos	Total
Menores de 18 años	17	0	0	17
De 18 a 24 años	52	9	0	61
De 25 a 34 años	27	2	0	29
De 35 a 44 años	8	2	0	10
De 45 a 54 años	6	1	0	7
De 55 a 64 años	1	0	0	1
De 65 años y más	1	0	0	1
Sin Datos	12	0	0	12
<i>Total</i>	<i>124</i>	<i>14</i>	<i>0</i>	<i>138</i>



**Cuadro 4. Imputados de homicidios dolosos según clase de imputado**

Clase de Imputado	Cant.
Civil	133
Policía en Servicio	0
Policía fuera de Servicio	0
Seguridad Privada	0
Otra fuerza de seguridad	0
Sin Datos	5
<i>Total</i>	<i>138</i>



# Homicidios Culposos en Hechos de Tránsito

CHACO - Año 2005

## Cuadro Resumen de Homicidios culposos en hechos de tránsito.

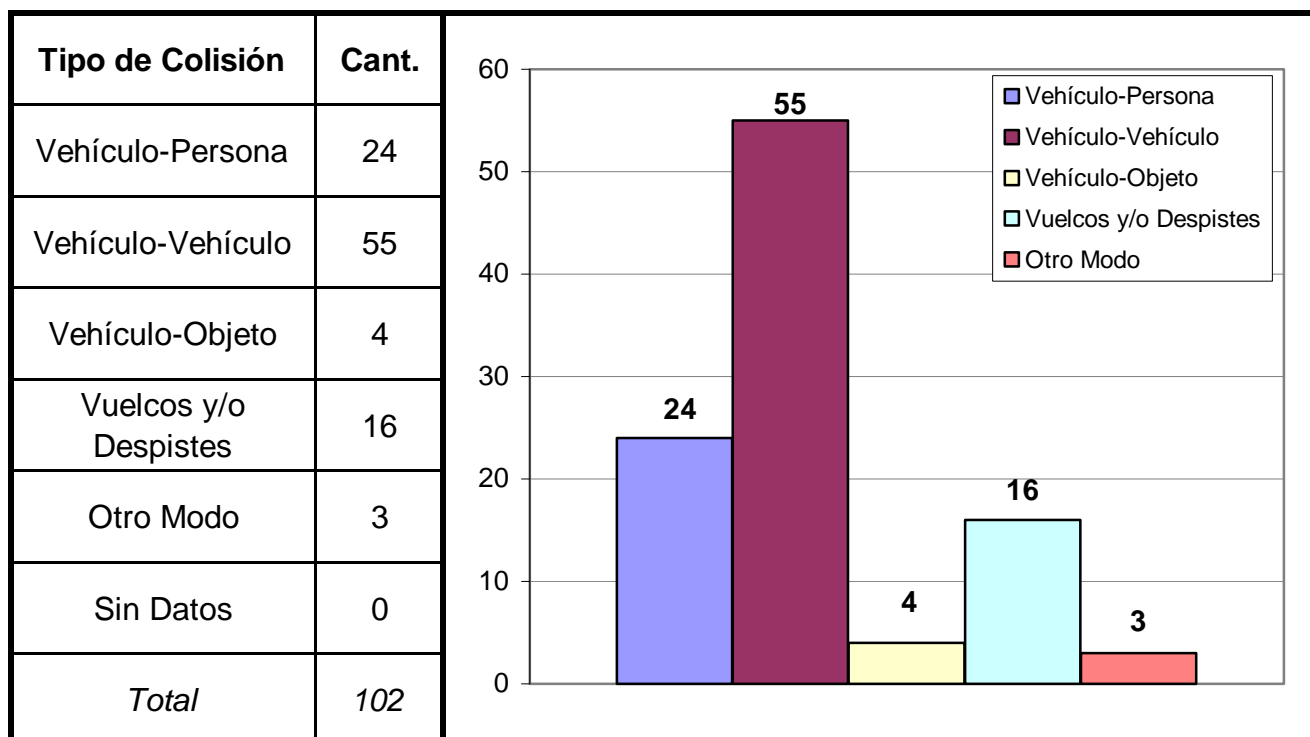
Cantidad total de hechos, de víctimas y de imputados.

<b>Homicidios Culposos en Hechos de Tránsito</b>	Hechos	Víctimas	Imputados
	102	126	86

## Serie hechos

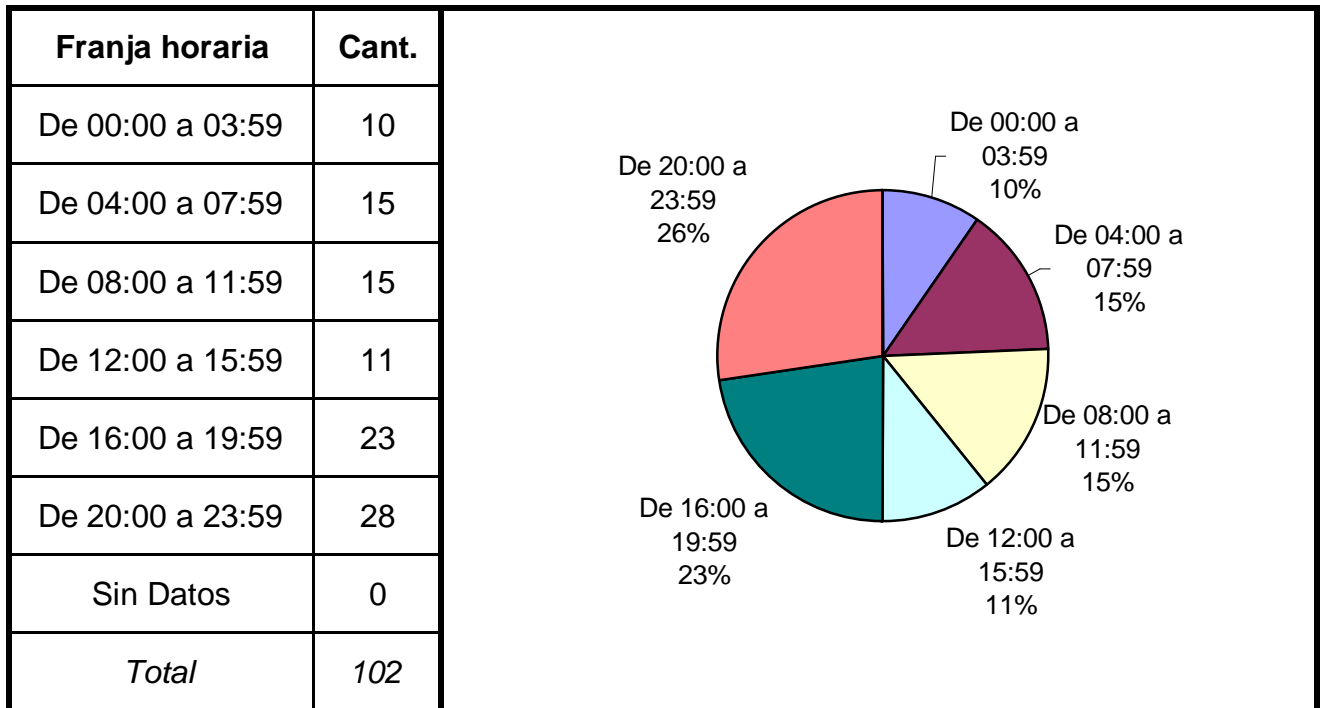
En esta serie de cuadros se presenta información resumida acerca de las características del tipo de hecho homicidio culposo en hecho de tránsito.

## Cuadro 1. Distribución de frecuencias de homicidios culposos en hecho de tránsito por tipo de colisión

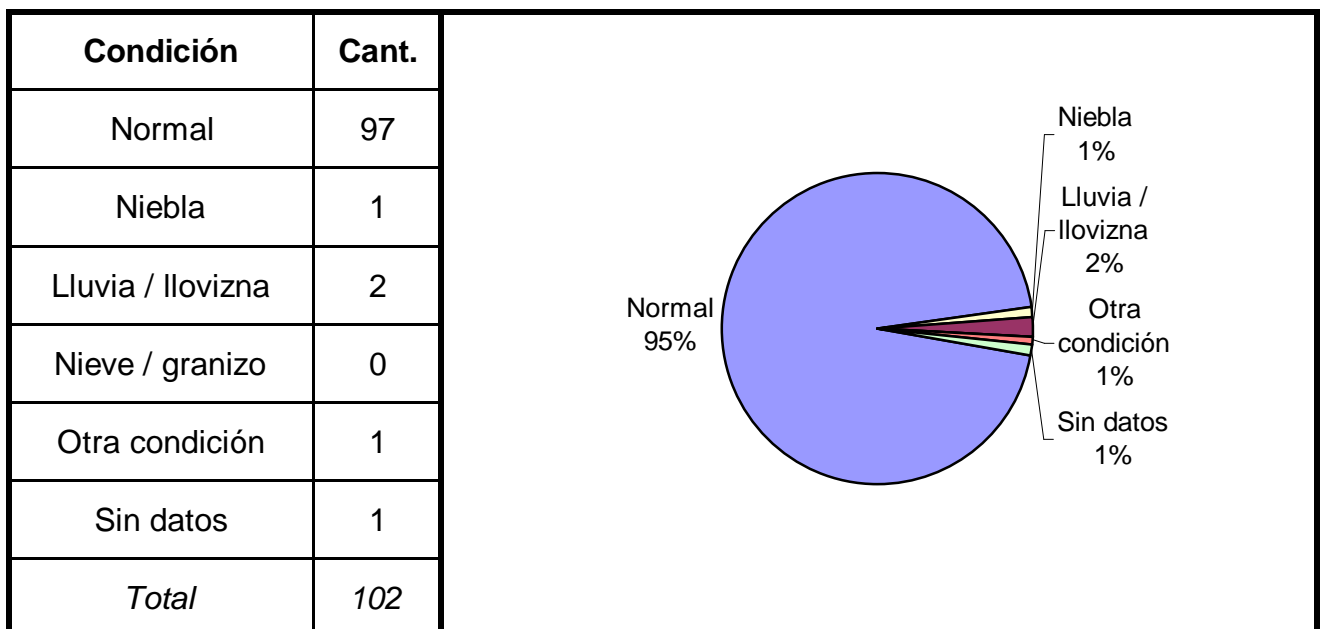


(Aclaración: el total de tipos de colisión puede no coincidir con el total de hechos debido a que las categorías consideradas no son excluyentes de modo que se puede dar más de una modalidad por hecho)

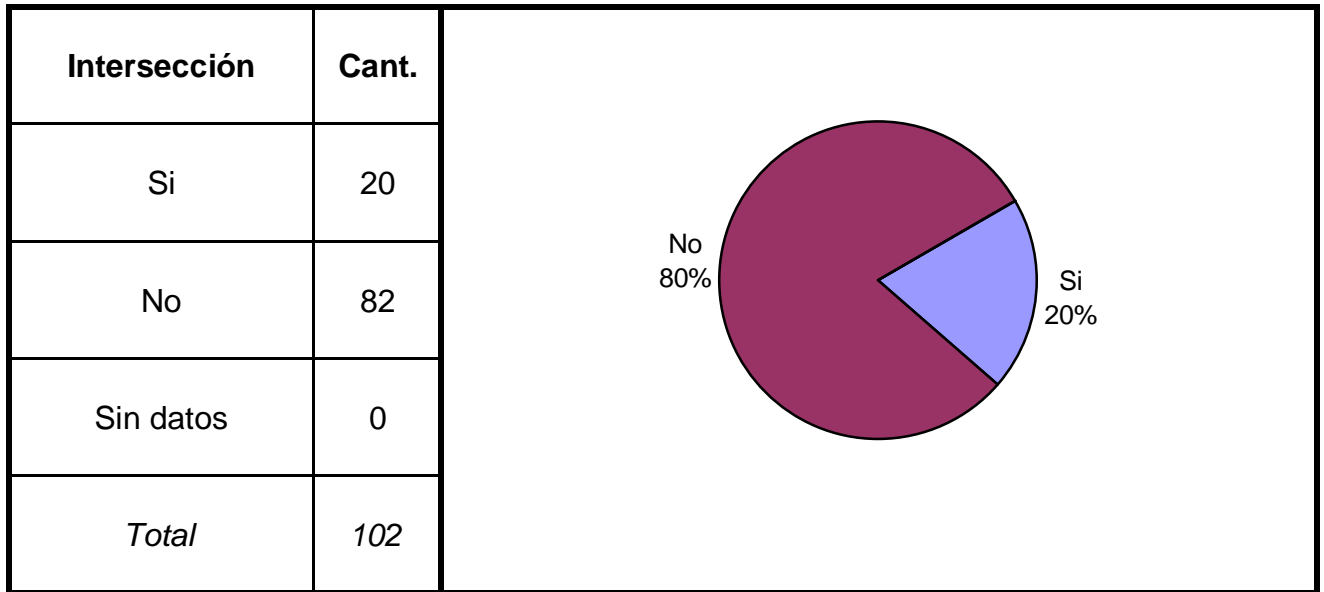
**Cuadro 2. Distribución de frecuencias de homicidios culposos en hechos de tránsito por franja horaria de ocurrencia**



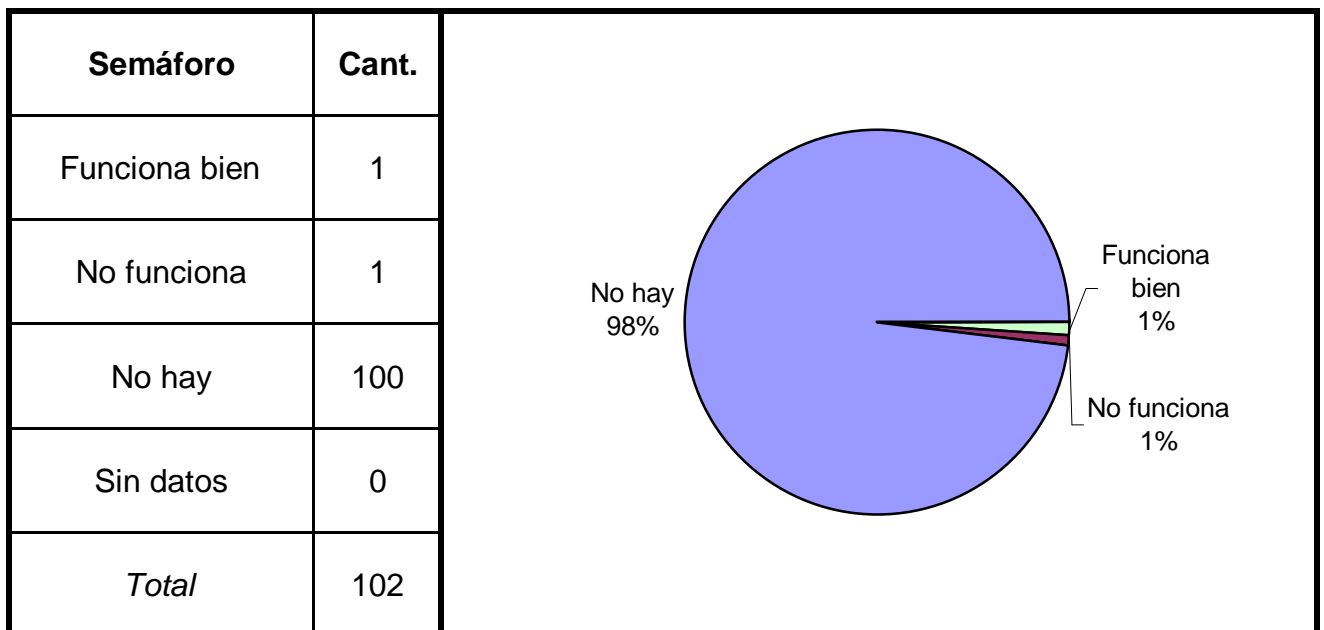
**Cuadro 3. Distribución de frecuencias de homicidios culposos en hechos de tránsito según condiciones climáticas**



**Cuadro 4. Distribución de frecuencias de homicidios culposos en hechos de tránsito según se trate de hechos ocurridos en intersección de calles**

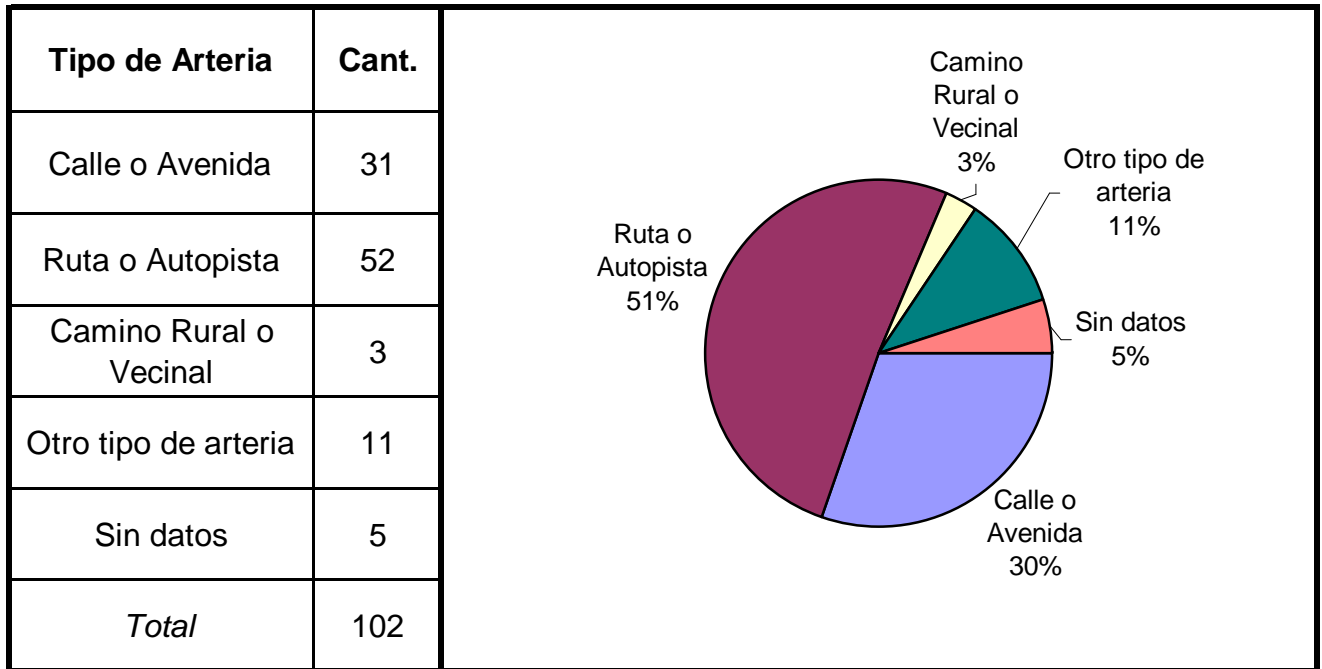


**Cuadro 5. Distribución de frecuencias de homicidios culposos en hechos de tránsito según existencia y/o funcionamiento de semáforo**

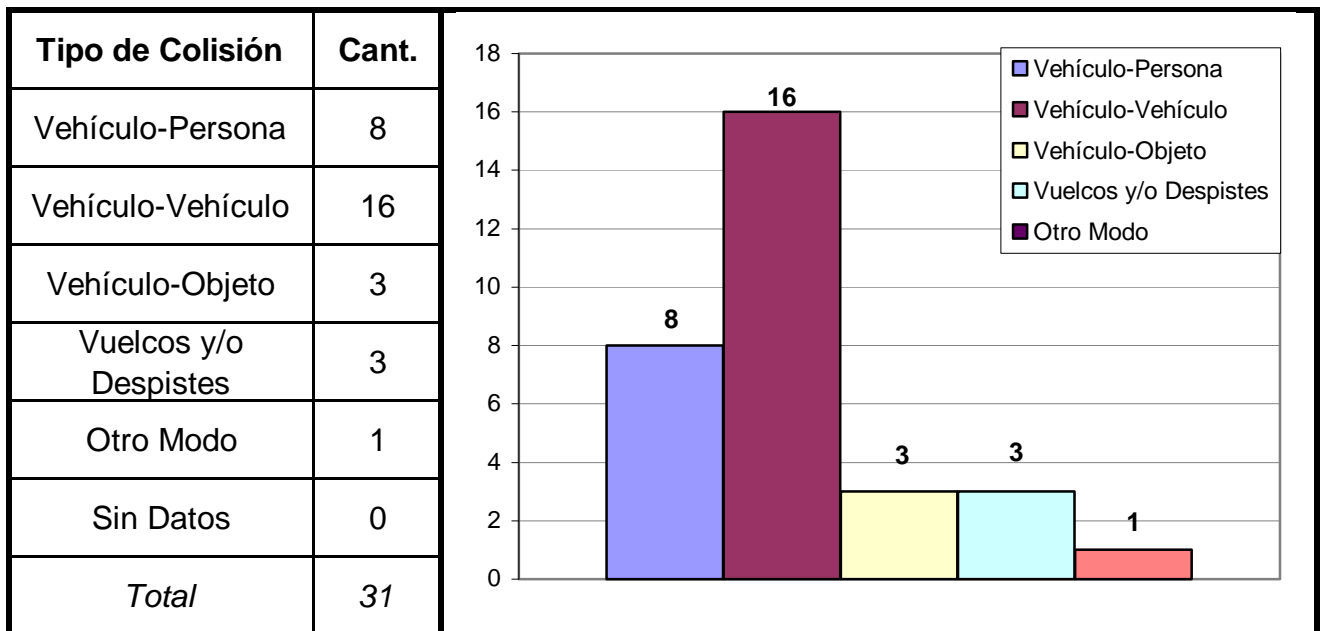




**Cuadro 6. Distribución de frecuencias de homicidios culposos en hechos de tránsito según tipo de arteria**

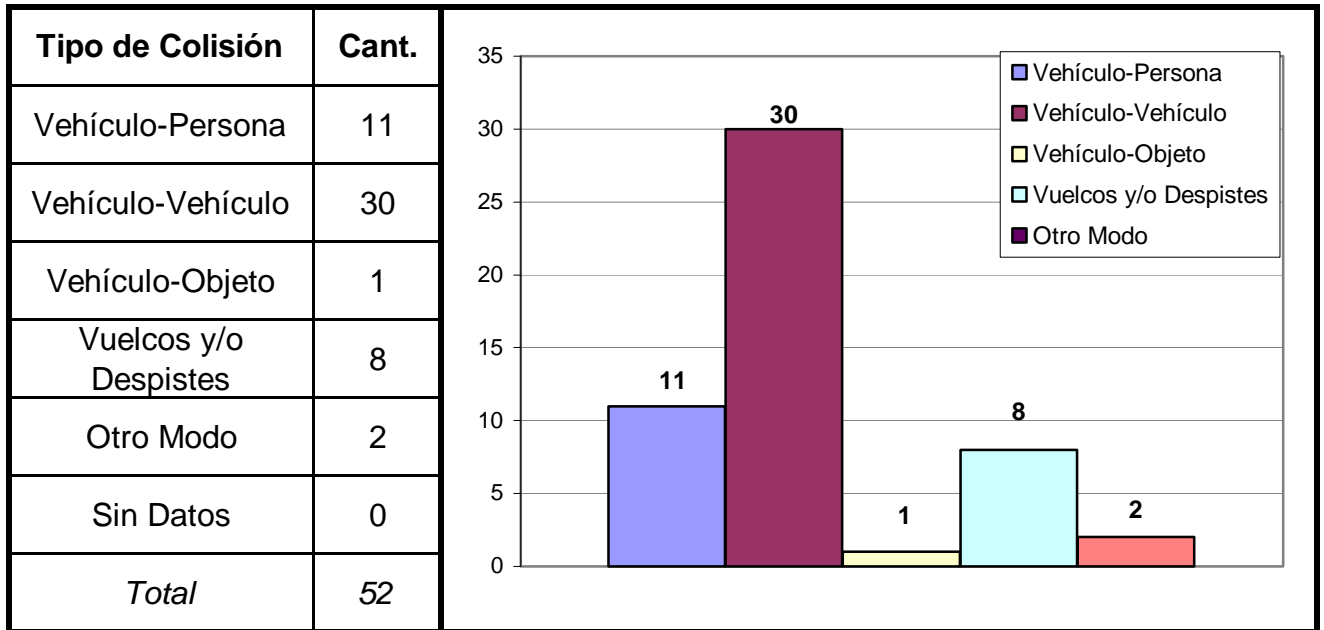


**Cuadro 7. Modo de producción de los hechos ocurridos en Calle o Avenida**



*(Aclaración: el total de tipos de colisión puede no coincidir con el total de hechos debido a que las categorías consideradas no son excluyentes de modo que se puede dar más de una modalidad)*

**Cuadro 8. Modo de producción de los hechos ocurridos en Rutas o Autopistas**



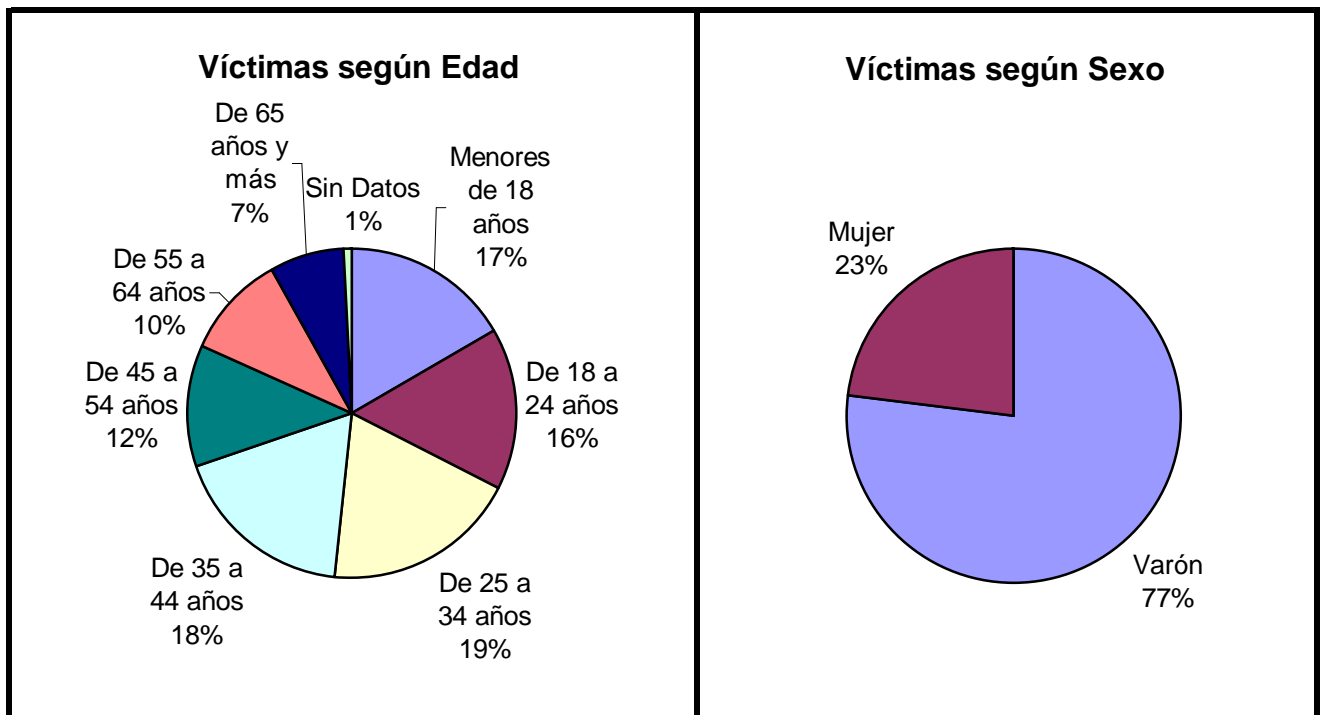
*(Aclaración: el total de tipos de colisión puede no coincidir con el total de hechos debido a que las categorías consideradas no son excluyentes de modo que se puede dar más de una modalidad)*

## Serie personas

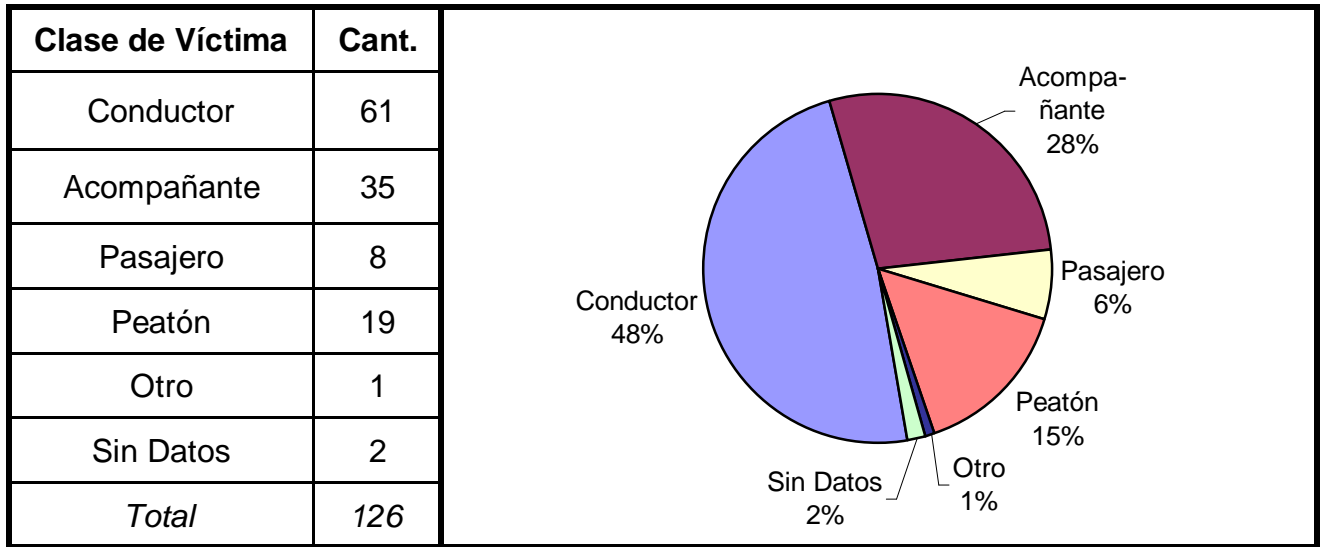
En esta serie de cuadros se presenta información resumida acerca de las personas involucradas en homicidios culposos en hechos de tránsito.

**Cuadro 1. Víctimas de homicidios culposos en hechos de tránsito según sexo por grupo de edades**

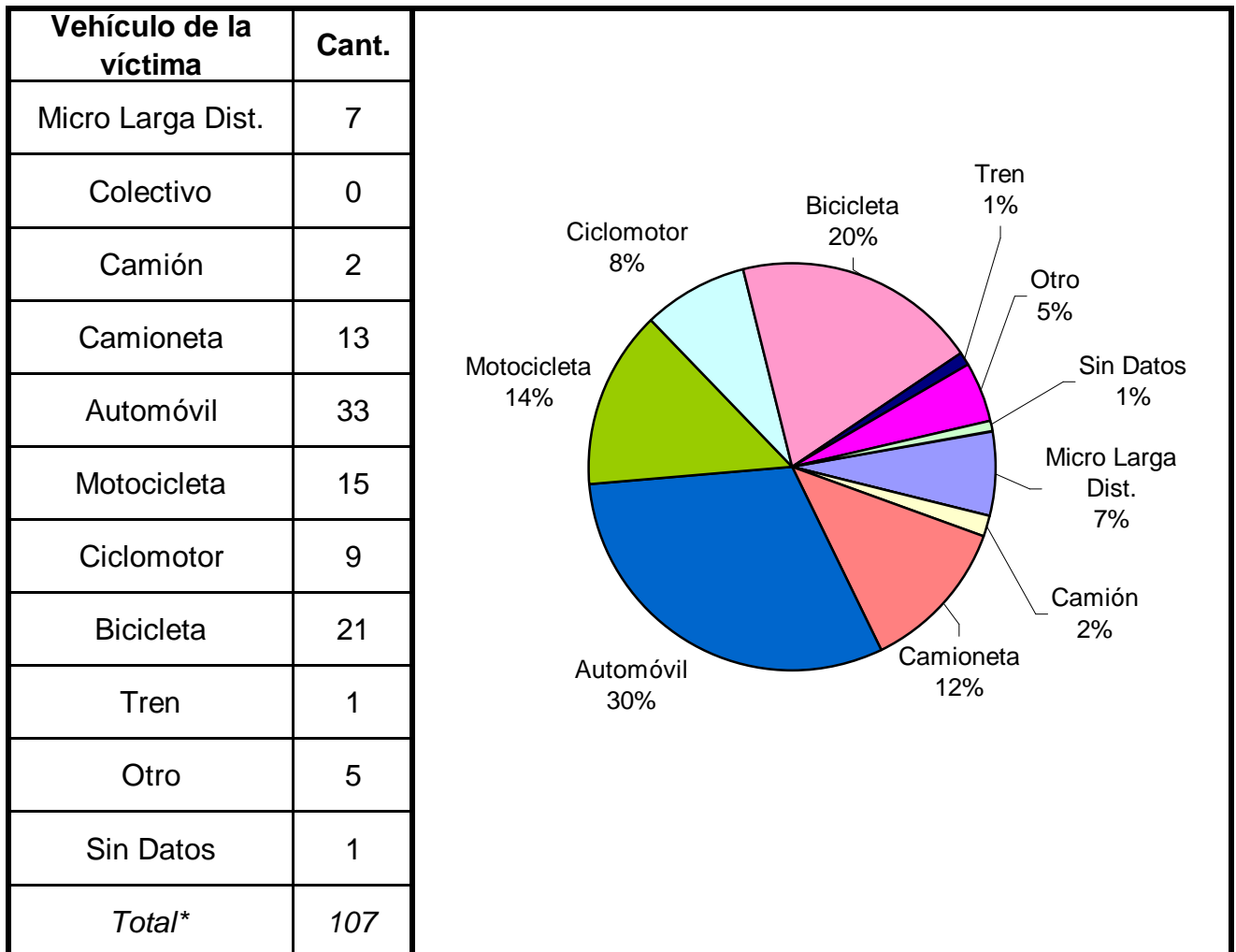
Grupo de edad	Varón	Mujer	Sin Datos	Total
Menores de 18 años	16	5	0	21
De 18 a 24 años	16	4	0	20
De 25 a 34 años	18	6	0	24
De 35 a 44 años	18	5	0	23
De 45 a 54 años	12	3	0	15
De 55 a 64 años	10	3	0	13
De 65 años y más	6	3	0	9
Sin Datos	1	0	0	1
Total	97	29	0	126



**Cuadro 2. Clase de víctima**



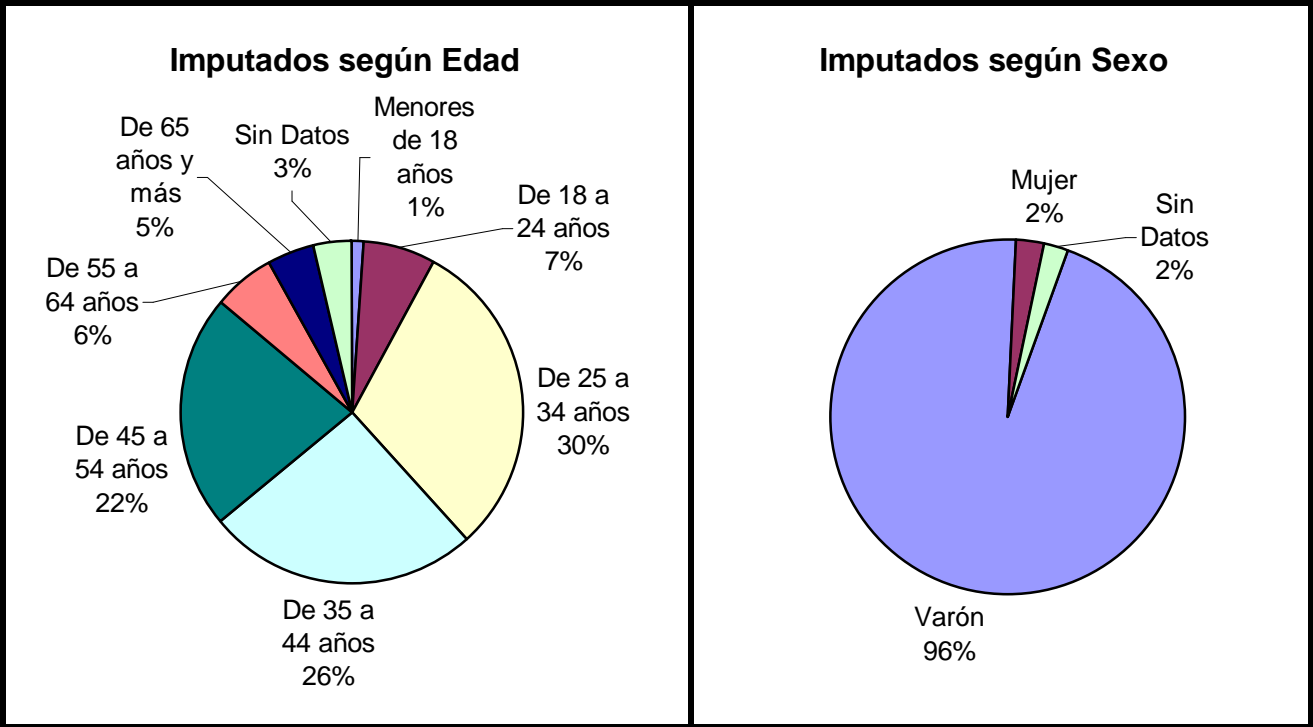
**Cuadro 3. Tipo de vehículo de la víctima**



\* Se encuentran excluidos los peatones

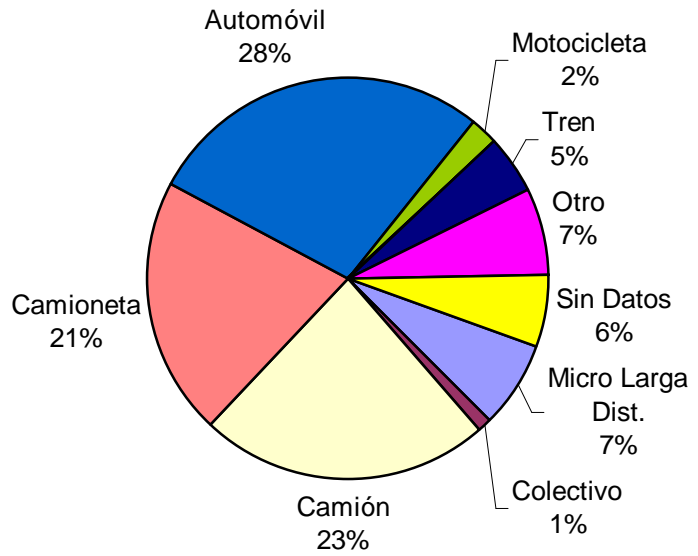
**Cuadro 4. Imputados de homicidios culposos en hechos de tránsito según sexo por grupo de edades**

Grupo de edad	Varón	Mujer	Sin Datos	Total
Menores de 18 años	1	0	0	1
De 18 a 24 años	6	0	0	6
De 25 a 34 años	25	1	0	26
De 35 a 44 años	22	0	0	22
De 45 a 54 años	19	0	0	19
De 55 a 64 años	4	1	0	5
De 65 años y más	4	0	0	4
Sin Datos	1	0	2	3
<i>Total</i>	<i>82</i>	<i>2</i>	<i>2</i>	<i>86</i>



**Cuadro 5. Tipo de vehículo del imputado**

Tipo de vehículo	Cant.
Micro Larga Dist.	6
Colectivo	1
Camión	20
Camioneta	18
Automóvil	24
Motocicleta	2
Ciclomotor	0
Bicicleta	0
Tren	4
Otro	6
Sin Datos	5
<i>Total</i>	86



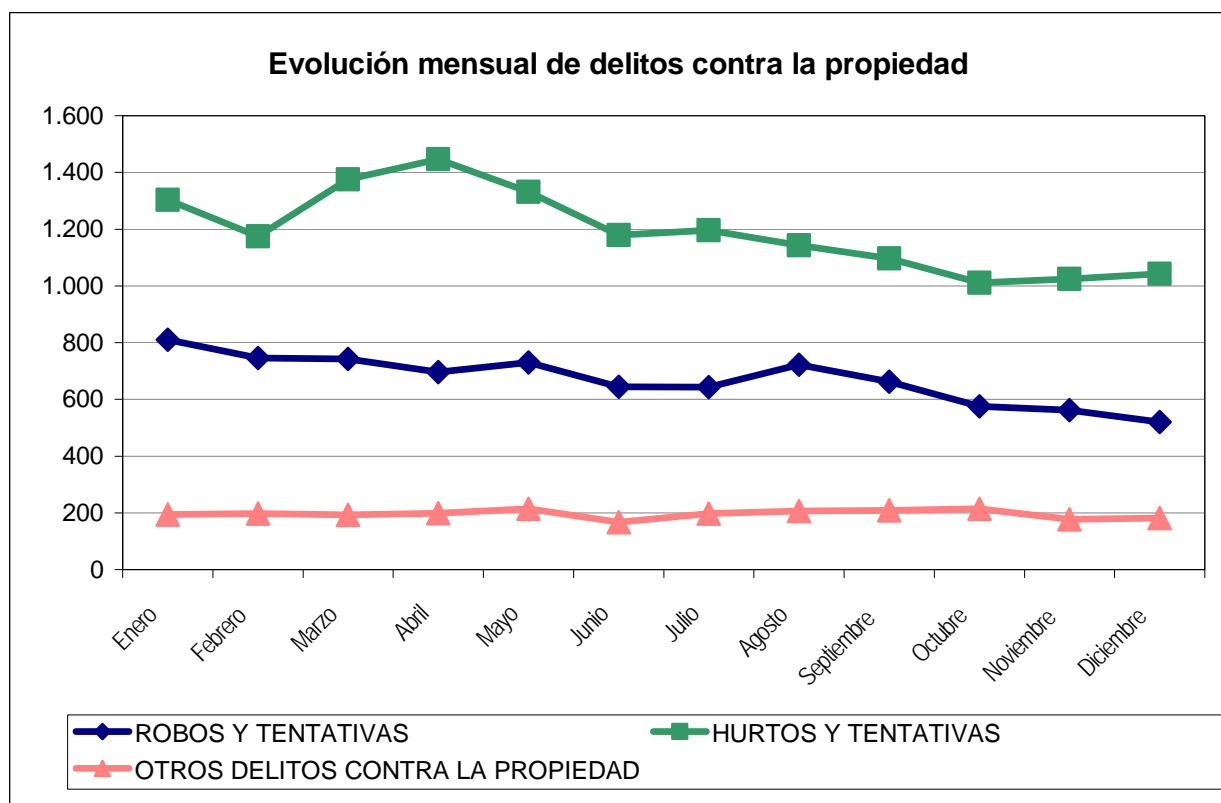
# Reporte Anual del SAT - DELITOS CONTRA LA PROPIEDAD

## CHACO - Año 2005

**Cuadro Resumen. Total de delitos contra la propiedad por mes**

Hechos	ROBOS Y TENTATIVAS		HURTOS Y TENTATIVAS		OTROS DELITOS CONTRA LA PROPIEDAD	
	SNIC	SAT	SNIC	SAT	SNIC	SAT
<b>Enero</b>	810	809	1.303	1.301	194	188
<b>Febrero</b>	746	745	1.175	1.175	198	182
<b>Marzo</b>	742	742	1.376	1.374	193	192
<b>Abril</b>	696	698	1.446	1.446	199	197
<b>Mayo</b>	730	727	1.331	1.329	214	212
<b>Junio</b>	644	643	1.179	1.178	167	165
<b>Julio</b>	643	641	1.196	1.194	198	181
<b>Agosto</b>	722	722	1.143	1.142	207	206
<b>Septiembre</b>	662	662	1.097	1.097	209	204
<b>Octubre</b>	575	575	1.011	1.008	214	214
<b>Noviembre</b>	562	563	1.025	1.023	177	177
<b>Diciembre</b>	520	520	1.043	1.041	182	180
<b>Total</b>	<b>8.052</b>	<b>8.047</b>	<b>14.325</b>	<b>14.308</b>	<b>2.352</b>	<b>2.298</b>
<b>Promedio</b>	<b>671</b>		<b>1194</b>		<b>196</b>	
<b>Tasa c/100 mil hab.</b>	<b>817,92</b>		<b>1455,13</b>		<b>238,92</b>	

Aclaración: El sistema de alerta temprana (SAT) de delitos contra la propiedad se implementó a partir del año 2001. Es posible encontrar algunas inconsistencias en la información enviada por la policía que no han podido subsanarse.



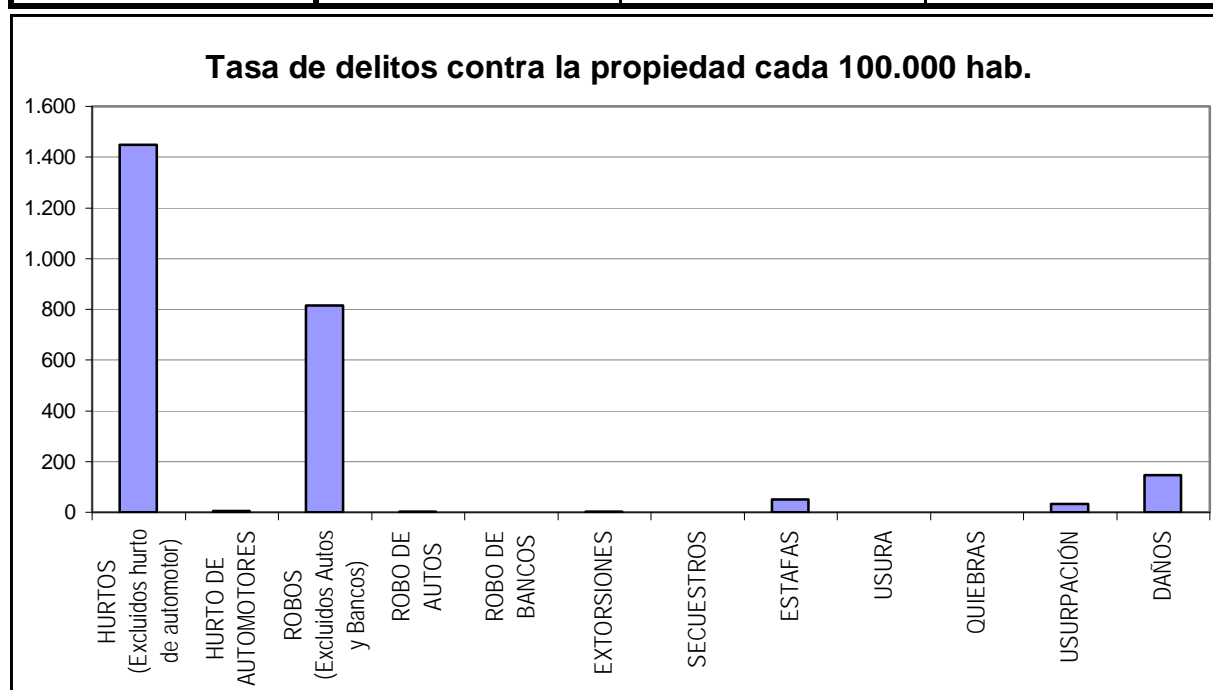
# Reporte Anual del SAT - Delitos contra la Propiedad

## CHACO - Año 2005

### Cuadro Resumen de Delitos contra la Propiedad

Cantidad de hechos, tasa cada 100.000 habitantes y porcentaje respecto del total

<b><i>Delitos contra la Propiedad</i></b>	<b>Hechos</b>	<b>Tasa c/ 100.000 hab.</b>	<b>Porcentaje</b>
<b>HURTOS (Excluidos hurto de automotor)</b>	14.261	1.448,63	57,8%
<b>HURTO DE AUTOMOTORES</b>	47	4,77	0,2%
<b>ROBOS (Excluidos Autos y Bancos)</b>	8.026	815,28	32,6%
<b>ROBO DE AUTOS</b>	21	2,13	0,1%
<b>ROBO DE BANCOS</b>	0	0,00	0,0%
<b>EXTORSIONES</b>	22	2,23	0,1%
<b>SECUESTROS</b>	0	0,00	0,0%
<b>ESTAFAS</b>	496	50,38	2,0%
<b>USURA</b>	2	0,20	0,0%
<b>QUIEBRAS</b>	12	1,22	0,0%
<b>USURPACIÓN</b>	322	32,71	1,3%
<b>DAÑOS</b>	1.444	146,68	5,9%
<b>Total de delitos contra la</b>	<b>24.653</b>	<b>2.504,25</b>	<b>100%</b>

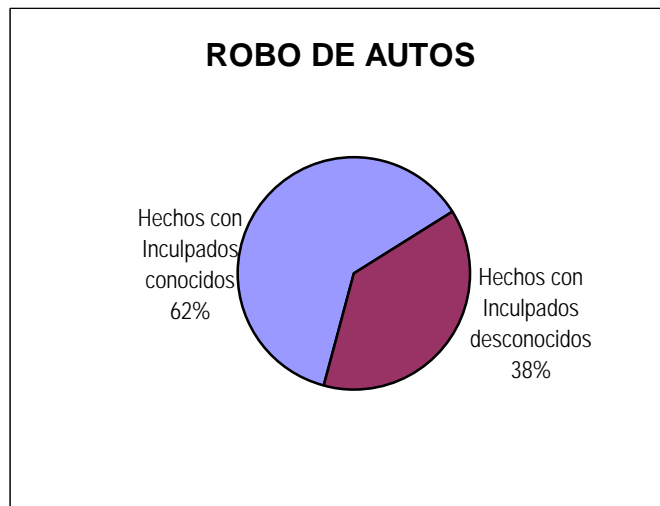
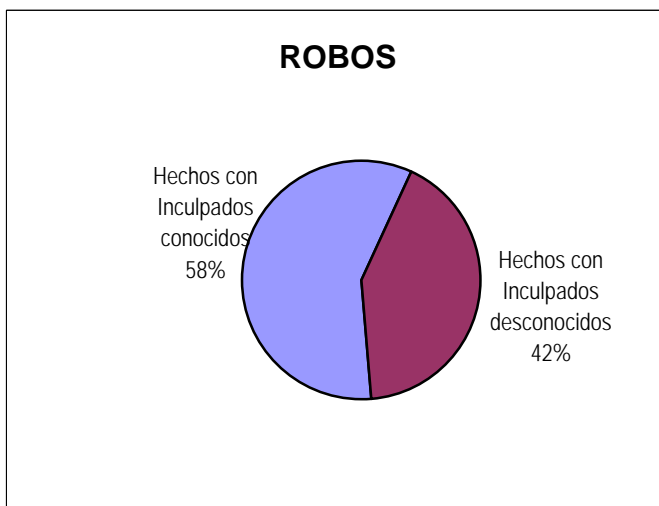
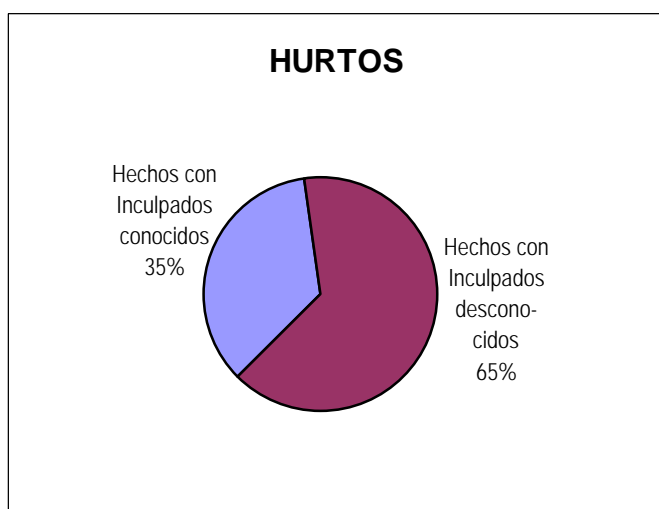




## Reporte Anual del SAT - Delitos contra la Propiedad CHACO - Año 2005

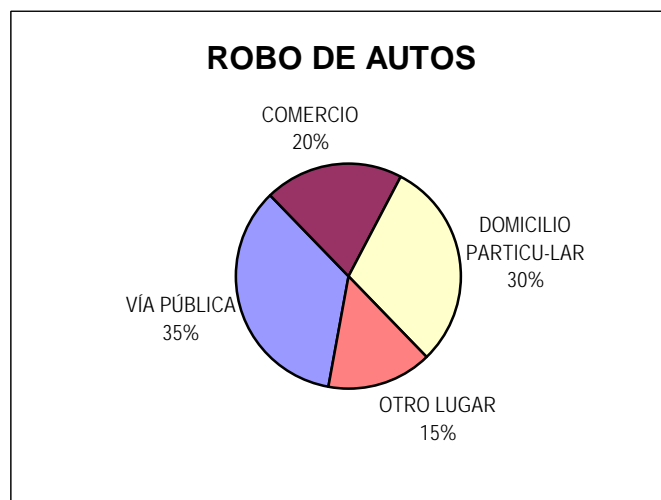
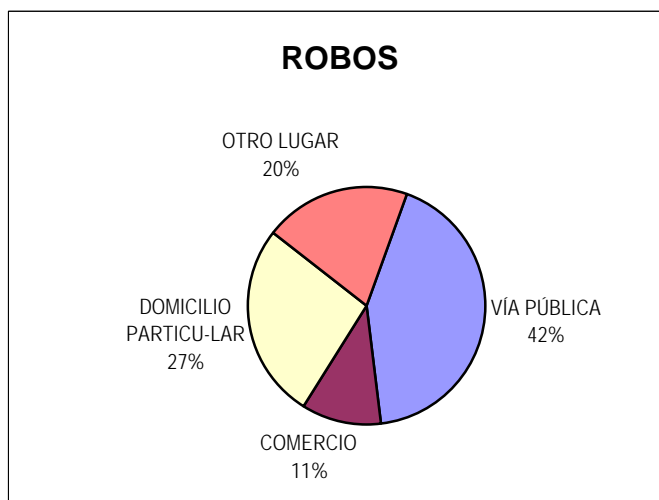
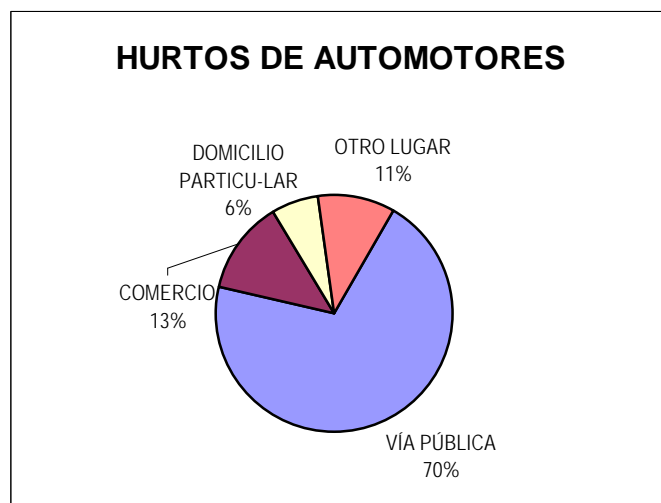
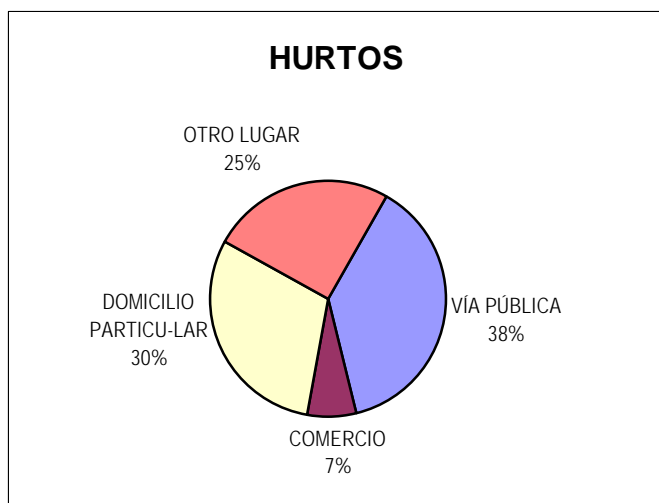
**Distribución de hurto, hurto de automotores, robo, robo de banco y robo de automotores según inculpados conocidos, desconocidos y total**

Delitos	Hechos con Inculpados conocidos	<i>Tasa cada 100.000 hab.</i>	Hechos con Inculpados desconocidos	<i>Tasa cada 100.000 hab.</i>	Cantidad Total de Hechos	<i>Tasa cada 100.000 hab.</i>
<b>HURTOS (Excluidos hurto de automotor)</b>	5.024	510,34	9.237	938,29	14.261	1.448,63
<b>HURTO DE AUTOMOTORES</b>	21	2,13	26	2,64	47	4,77
<b>ROBOS (Excluidos Autos y Bancos)</b>	4.686	476,00	3.340	339,28	8.026	815,28
<b>ROBO DE AUTOS</b>	13	1,32	8	0,81	21	2,13
<b>ROBO DE BANCOS</b>	0	0,00	0	0,00	0	0,00



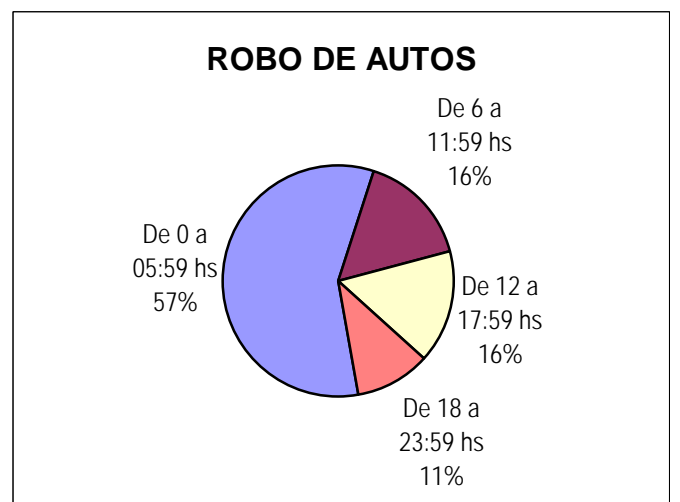
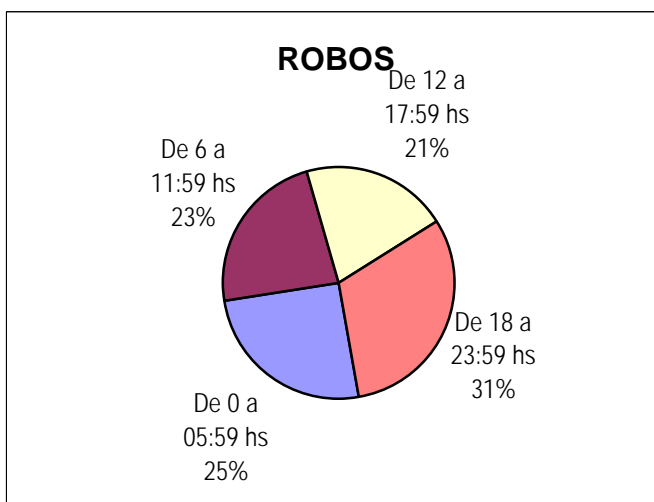
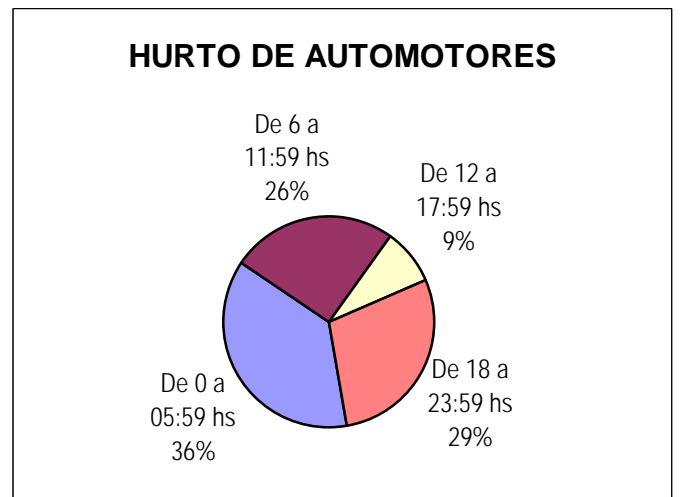
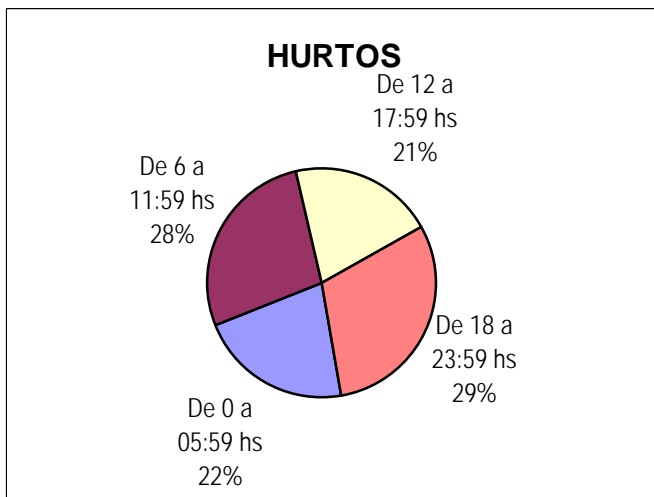
## Distribución de hurto, hurto de automotores, robo y robo de automotores según tipo de lugar

Delitos	VÍA PÚBLICA	COMERCIO	DOMICILIO PARTICULAR	OTRO LUGAR	Cantidad Total de Hechos
<b>HURTOS (Excluidos hurto de automotor)</b>	5.377	959	4.320	3.599	14.255
<b>HURTO DE AUTOMOTORES</b>	33	6	3	5	47
<b>ROBOS (Excluidos Autos y Bancos)</b>	3.407	869	2.147	1.602	8.025
<b>ROBO DE AUTOS</b>	7	4	6	3	20



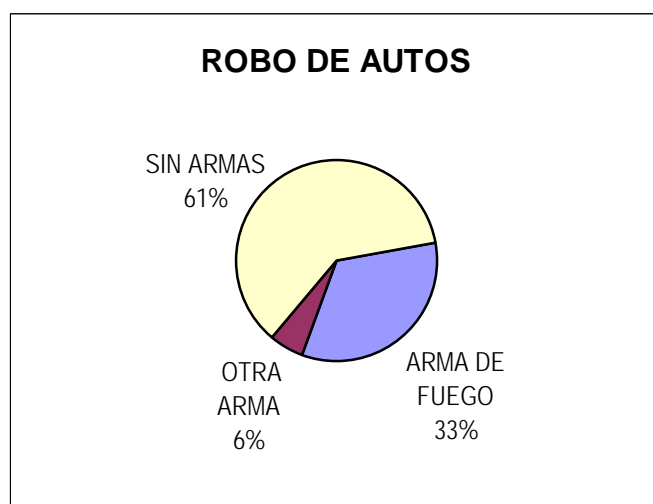
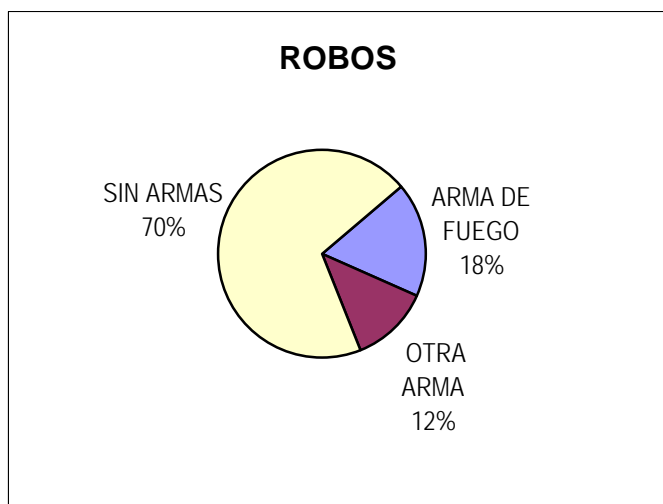
## Distribución de hurto, hurto de automotores, robo y robo de automotores según horario

Delitos	De 0 a 05:59 hs	De 6 a 11:59 hs	De 12 a 17:59 hs	De 18 a 23:59 hs	Cantidad Total de Hechos
<b>HURTOS (Excluidos hurto de automotor)</b>	2.341	2.967	2.227	3.252	10.787
<b>HURTO DE AUTOMOTORES</b>	13	9	3	10	35
<b>ROBOS (Excluidos Autos y Bancos)</b>	1.775	1.609	1.448	2.183	7.015
<b>ROBO DE AUTOS</b>	11	3	3	2	19
<b>ROBO DE BANCOS</b>	0	0	0	0	0



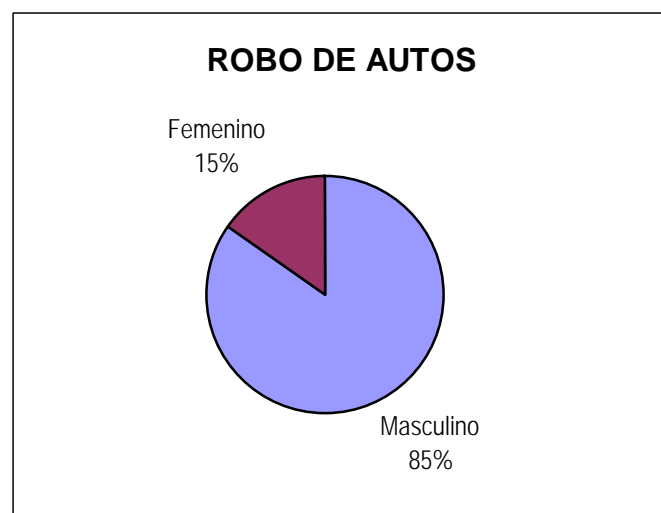
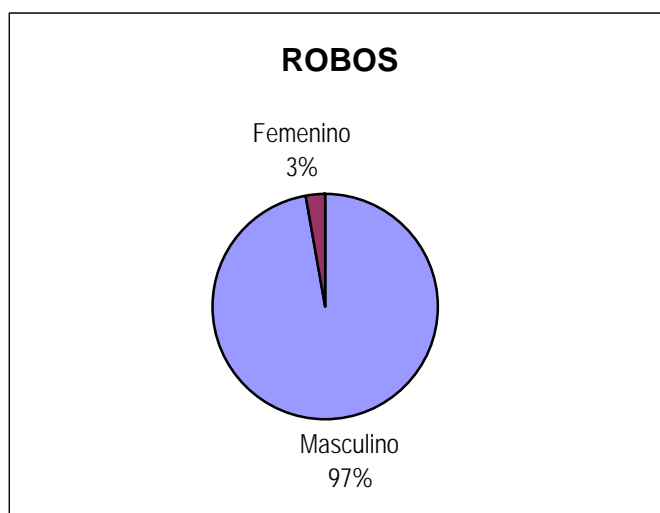
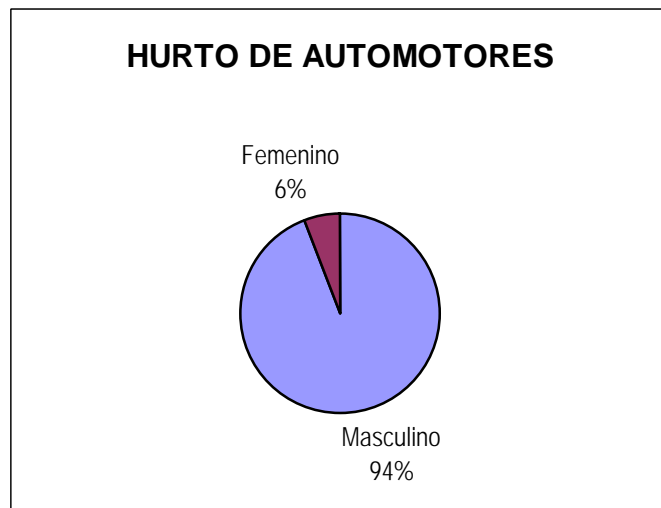
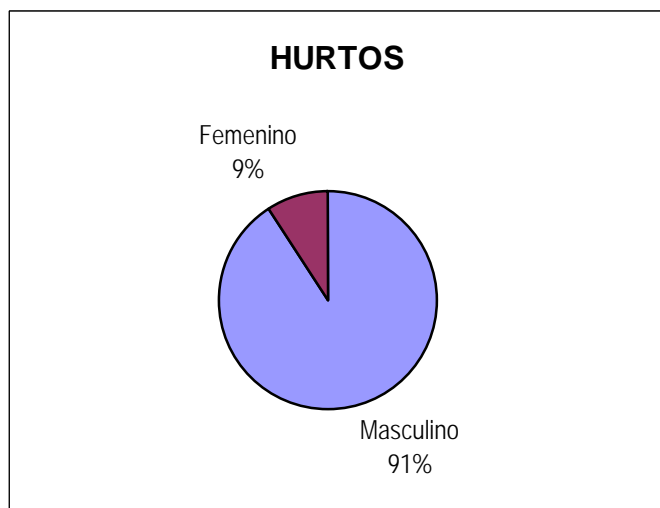
### Distribución de robo y robo de automotores según arma

Delitos	ARMA DE FUEGO	OTRA ARMA	SIN ARMAS	Cantidad Total de Hechos
<b>ROBOS (Excluidos Autos y Bancos)</b>	1.434	973	5.609	8.016
<b>ROBO DE AUTOS</b>	6	1	11	18
<b>ROBO DE BANCOS</b>	0	0	0	0



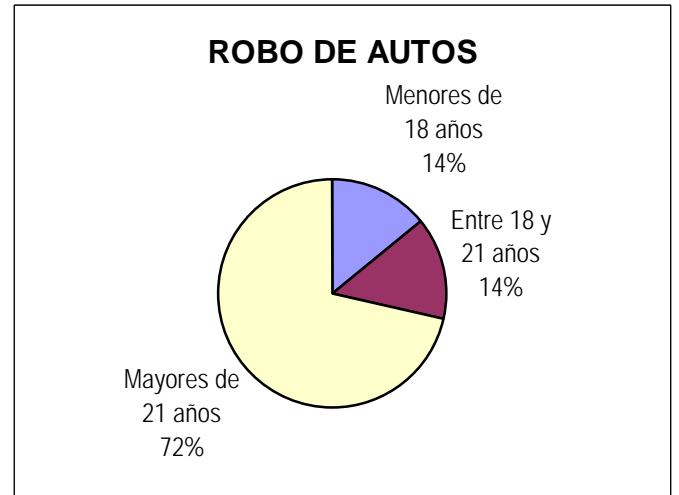
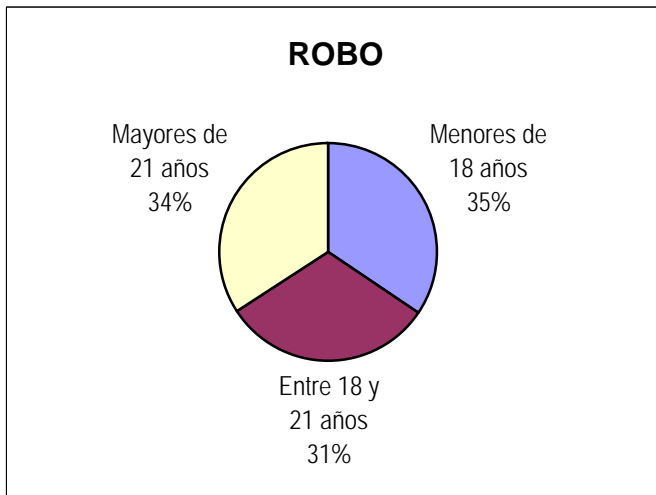
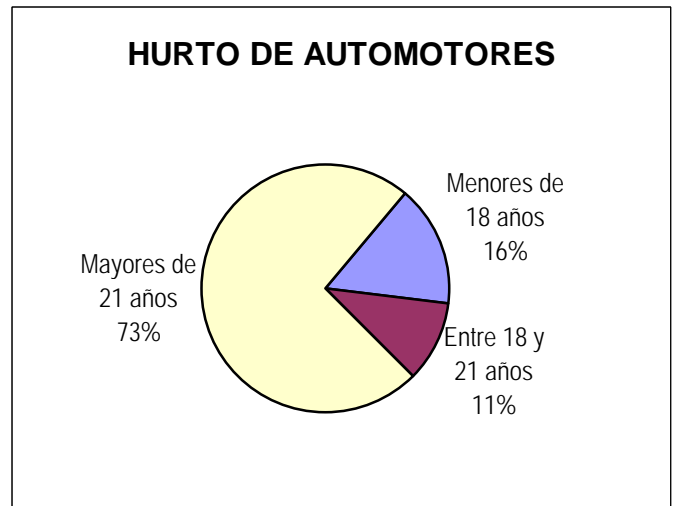
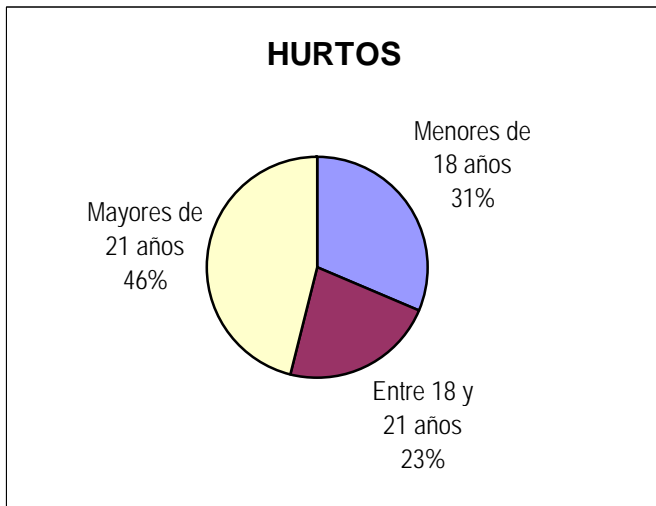
## Distribución de inculpados conocidos según sexo

Delitos	Masculino	Femenino	Cantidad Total de Inculpados conocidos
<b>HURTOS (Excluidos hurto de automotor)</b>	6.511	661	7.172
<b>HURTO DE AUTOMOTORES</b>	32	2	34
<b>ROBOS (Excluidos Autos y Bancos)</b>	8.108	222	8.330
<b>ROBO DE AUTOS</b>	28	5	33
<b>ROBO DE BANCOS</b>	0	0	0



## Distribución de inculpados conocidos según grupos de edad

Delitos	Menores de 18 años	Entre 18 y 21 años	Mayores de 21 años	Cantidad Total de Inculpados conocidos
<b>HURTOS (Excluidos hurto de automotor)</b>	955	685	1.404	3.044
<b>HURTO DE AUTOMOTORES</b>	3	2	14	19
<b>ROBOS (Excluidos Autos y Bancos)</b>	593	536	587	1.716
<b>ROBO DE AUTOS</b>	1	1	5	7
<b>ROBO DE BANCOS</b>	0	0	0	0





## CHACO

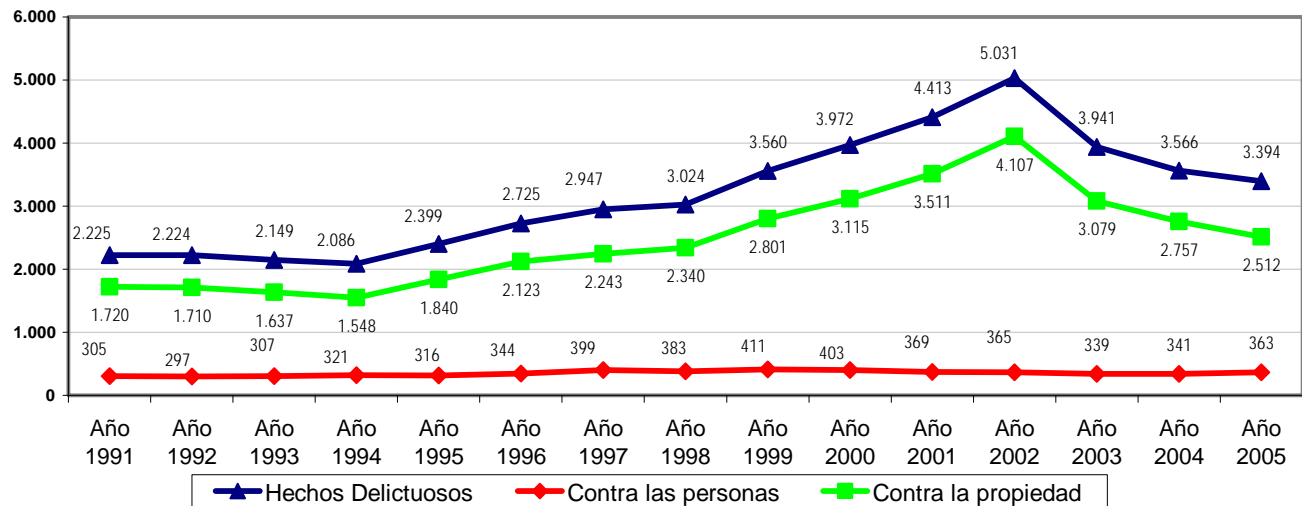
### Evolución anual de Hechos Delictivos registrados

Delito	Año 1991		Año 1992		Año 1993		Año 1994		Año 1995		Año 1996	
	V.Abs.	Tasa	V.Abs.	Tasa	V.Abs.	Tasa	V.Abs.	Tasa	V.Abs.	Tasa	V.Abs.	Tasa
Hechos Delictivos	18.867	2.225,00	19.122	2.224,00	18.741	2.149,00	18.441	2.086,00	21.494	2.399,00	24.725	2.725,00
Contra las personas	2.582	305,00	2.552	297,00	2.677	307,00	2.841	321,00	2.828	316,00	3.120	344,00
Contra la propiedad	14.580	1.720,00	14.708	1.710,00	14.278	1.637,00	13.683	1.548,00	16.483	1.840,00	19.266	2.123,00
Homicidios Dolosos	73	8,61	97	11,28	76	8,71	93	10,52	70	7,81	102	11,24

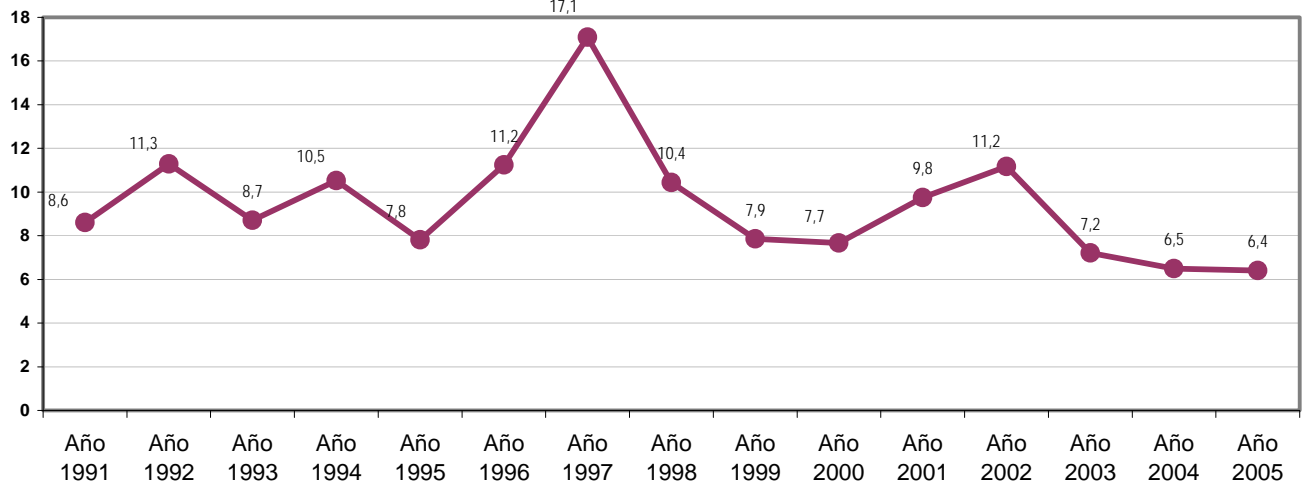
Delito	Año 1997		Año 1998		Año 1999		Año 2000		Año 2001		Año 2002	
	V.Abs.	Tasa	V.Abs.	Tasa	V.Abs.	Tasa	V.Abs.	Tasa	V.Abs.	Tasa	V.Abs.	Tasa
Hechos Delictivos	27.078	2.947,00	28.115	3.024,00	33.492	3.560,00	37.805	3.972,00	43.444	4.413,00	49.528	5.031,00
Contra las personas	3.667	399,00	3.563	383,00	3.867	411,00	3.831	403,00	3.631	369,00	3.592	365,00
Contra la propiedad	20.603	2.243,00	21.760	2.340,00	26.356	2.801,00	29.653	3.115,00	34.565	3.511,00	40.430	4.107,00
Homicidios Dolosos	157	17,09	97	10,43	74	7,86	73	7,67	96	9,75	110	11,17

Delito	Año 2003		Año 2004		Año 2005	
	V.Abs.	Tasa	V.Abs.	Tasa	V.Abs.	Tasa
Hechos Delictivos	38.800	3.941,00	35.101	3.565,56	33.411	3.393,89
Contra las personas	3.337	339,00	3.354	340,70	3.575	363,15
Contra la propiedad	30.312	3.079,00	27.141	2.756,98	24.729	2.511,97
Homicidios Dolosos	71	7,21	64	6,50	63	6,40

### Evolución Anual de tasas de Hechos Delictivos registrados c/100.000 hab



### Evolución Anual de tasas de Homicidios Dolosos registrados c/100.000 hab





Provincia de Chaco - Año 2005

**CANTIDAD DE SENTENCIAS CONDENATORIAS\*: 709**

**DISTRIBUCIÓN DE HECHOS DELICTIVOS Y SENTENCIAS CONDENATORIAS**  
**POR TIPO DE DELITO**

Tipo de Delito	Año 2005		
	Cantidad de hechos delictivos	**Sentencias Condenatorias según delito	PORCENTAJE
<i>Homicidios Dolosos</i>	63	59	93,65%
Total de Delitos contra las personas	3.575	178	4,98%
<i>Robos</i>	8.052	296	3,68%
Total de Delitos contra la Propiedad	24.729	457	1,85%
Delitos contra el Honor	0	1	
Delitos contra la Integridad sexual	281	41	14,59%
Delitos contra el Estado Civil	4	2	50,00%
Delitos contra la Libertad	3.029	37	1,22%
Delitos contra la Seguridad Pública	434	11	2,53%
Delitos contra el Orden Público	4	0	0,00%
Delitos contra la Seguridad de la Nación	1	0	0,00%
Delitos contra los Poderes Públicos	8	0	0,00%
Delitos contra la Administración Pública	332	30	9,04%
Delitos contra la Fe Pública	185	4	2,16%
Delitos previstos en Leyes Especiales	569	20	3,51%
Delitos previstos en Ley 23.737	260	17	6,54%

\* Los datos referidos a sentencias condenatorias en sede penal son suministrados por el Registro Nacional de Reincidencia y Estadística Criminal. No se incluyen las absoluciones.

\*\* El total de esta columna no coincide con el total de sentencias condenatorias debido a que estas pueden incluir más de un delito.