

SISTEMA NACIONAL DE INFORMACIÓN CRIMINAL

AÑO 2005

Informe provincia de: CATAMARCA

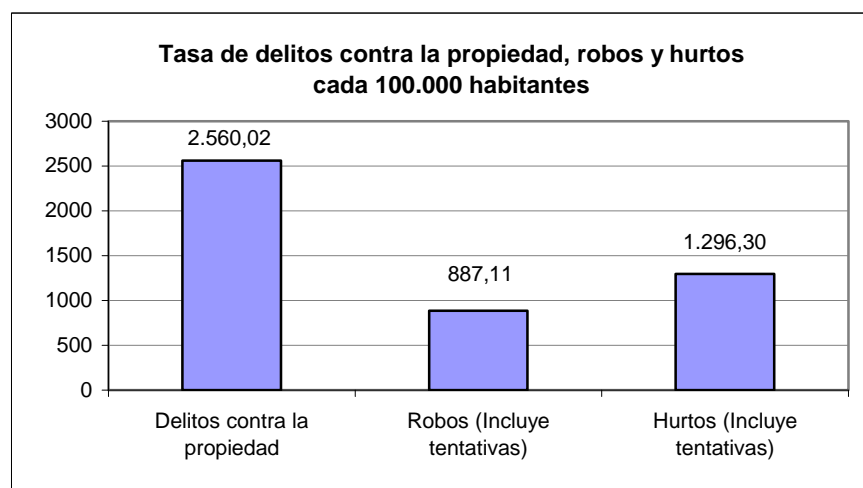
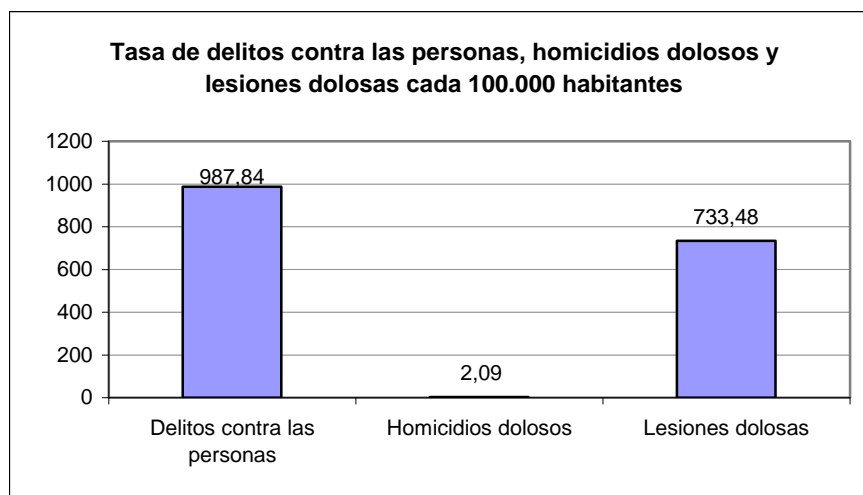
Fuente: Dirección Nacional de Política Criminal - Ministerio de Justicia y DD. HH.

HECHOS DELICTIVOS REGISTRADOS		CATAMARCA	
TOTAL AÑO 2005			
Tipo de Delito	Total de hechos	Tasa cada 100.000 hab.	
DELITOS CONTRA LAS PERSONAS			
Homicidios dolosos	7	2,09	
Homicidios dolosos en grado de tentativa	10	2,99	
Homicidios culposos en accidentes de tránsito	34	10,16	
Homicidios culposos por otros hechos	27	8,07	
Lesiones dolosas	2.454	733,48	
Lesiones culposas en accidentes de tránsito	661	197,57	
Lesiones culposas por otros hechos	42	12,55	
Otros delitos contra las personas	70	20,92	
Total de delitos contra las personas	3.305	987,84	
DELITOS CONTRA LA INTEGRIDAD SEXUAL Y EL HONOR			
Delitos contra el honor	0	0,00	
Violaciones	57	17,04	
Otros delitos contra la integridad sexual	173	51,71	
Total de delitos contra la integridad sexual y el honor	230	68,75	
DELITOS CONTRA LA LIBERTAD			
Amenazas	1.736	518,88	
Otros delitos contra la libertad	69	20,62	
Total de delitos contra la libertad	1.805	539,50	
DELITOS CONTRA LA PROPIEDAD			
Robos y tentativas de robo (excluye los agravados por el resultado de lesiones y/o muertes)	2.967	886,82	
Robos agravados y tentativas de robo agravado por el resultado de lesiones y/o muerte.	1	0,30	
Hurtos y tentativa de hurto.	4.337	1.296,30	
Otros delitos contra la propiedad	1.260	376,61	
Total de delitos contra la propiedad	8.565	2.560,02	
DELITOS CONTRA EL ESTADO Y LA COMUNIDAD			
Delitos contra la seguridad pública	1	0,30	
Delitos contra el orden público	5	1,49	
Delitos contra la seguridad de la nación	0	0,00	
Delitos contra los poderes públicos y el orden constitucional	0	0,00	
Delitos contra la administración pública	88	26,30	
Delitos contra la fe pública	63	18,83	
Total de delitos contra el estado y la comunidad	157	46,93	
DELITOS CONTRA EL ESTADO CIVIL			
	0	0,00	
LEY 23.737 (estupefacientes)	103	30,79	
OTROS DELITOS PREVISTOS EN LEYES ESPECIALES	253	75,62	
TOTAL DE HECHOS DELICTIVOS	14.418	4.309,44	

CATAMARCA

TASAS DE HECHOS DELICTIVOS, DELITOS CONTRA LAS PERSONAS, HOMICIDIOS DOLOSOS Y LESIONES DOLOSAS, DELITOS CONTRA LA PROPIEDAD, ROBOS Y HURTOS AÑO 2005

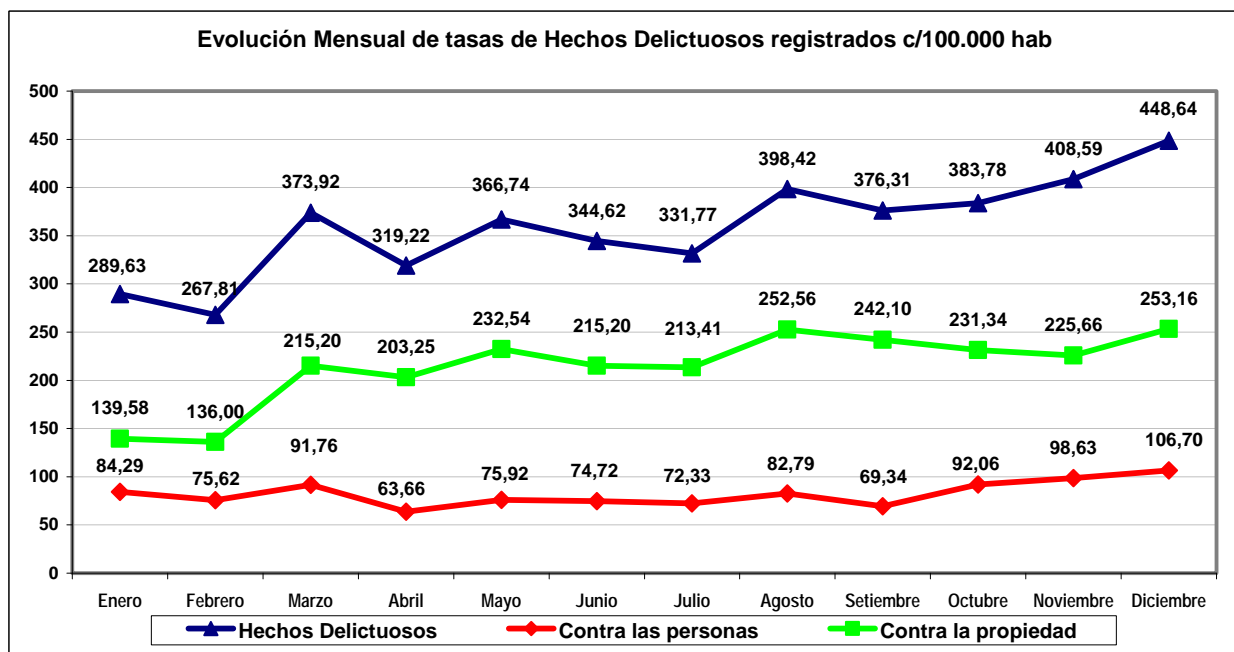
TIPO DE DELITO	CANTIDAD	TASA CADA 100.000 HAB.
Total de Hechos Delictivos	14.418	4.309,44
<i>Delitos contra las personas</i>	3.305	987,84
Homicidios dolosos	7	2,09
Lesiones dolosas	2.454	733,48
<i>Delitos contra la propiedad</i>	8.565	2.560,02
Robos (Incluye tentativas)	2.968	887,11
Hurtos (Incluye tentativas)	4.337	1.296,30



CATAMARCA

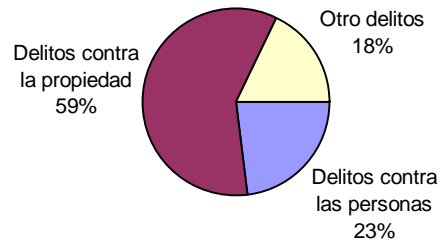
Evolución mensual de Hechos Delictuosos registrados - Año 2005												
Delito	Enero		Febrero		Marzo		Abril		Mayo		Junio	
	V.Abs.	Tasa	V.Abs.	Tasa	V.Abs.	Tasa	V.Abs.	Tasa	V.Abs.	Tasa	V.Abs.	Tasa
Hechos Delictuosos	969	289,63	896	267,81	1.251	373,92	1.068	319,22	1.227	366,74	1.153	344,62
<i>Contra las personas</i>	282	84,29	253	75,62	307	91,76	213	63,66	254	75,92	250	74,72
Homicidios Dolosos	2	0,60	0	0,00	0	0,00	0	0,00	0	0,00	1	0,30
Lesiones Dolosas	192	57,39	180	53,80	242	72,33	161	48,12	182	54,40	181	54,10
<i>Contra la propiedad</i>	467	139,58	455	136,00	720	215,20	680	203,25	778	232,54	720	215,20
Robos (con tentativa)	184	55,00	184	55,00	219	65,46	203	60,68	281	83,99	261	78,01
Hurtos (con tentativa)	227	67,85	218	65,16	363	108,50	345	103,12	389	116,27	357	106,70

Delito	Julio		Agosto		Setiembre		Octubre		Noviembre		Diciembre	
	V.Abs.	Tasa	V.Abs.	Tasa	V.Abs.	Tasa	V.Abs.	Tasa	V.Abs.	Tasa	V.Abs.	Tasa
Hechos Delictuosos	1.110	331,77	1.333	398,42	1.259	376,31	1.284	383,78	1.367	408,59	1.501	448,64
<i>Contra las personas</i>	242	72,33	277	82,79	232	69,34	308	92,06	330	98,63	357	106,70
Homicidios Dolosos	0	0,00	1	0,30	0	0,00	0	0,00	1	0,30	2	0,60
Lesiones Dolosas	170	50,81	218	65,16	167	49,92	244	72,93	263	78,61	254	75,92
<i>Contra la propiedad</i>	714	213,41	845	252,56	810	242,10	774	231,34	755	225,66	847	253,16
Robos (con tentativa)	222	66,35	344	102,82	312	93,25	261	78,01	242	72,33	255	76,22
Hurtos (con tentativa)	397	118,66	400	119,56	382	114,18	401	119,86	397	118,66	461	137,79

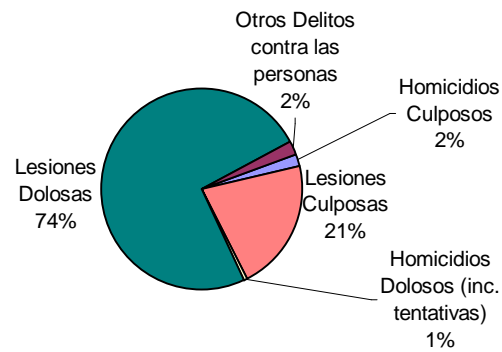


CATAMARCA AÑO 2005

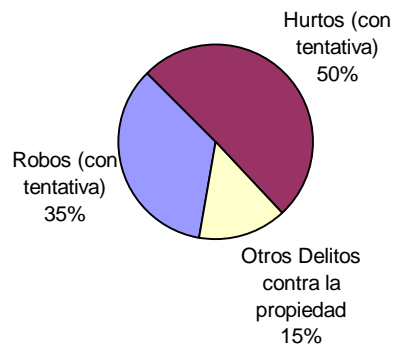
Distribución de hechos delictuosos registrados



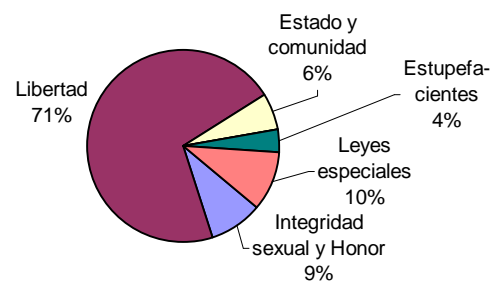
Distribución de delitos contra las personas



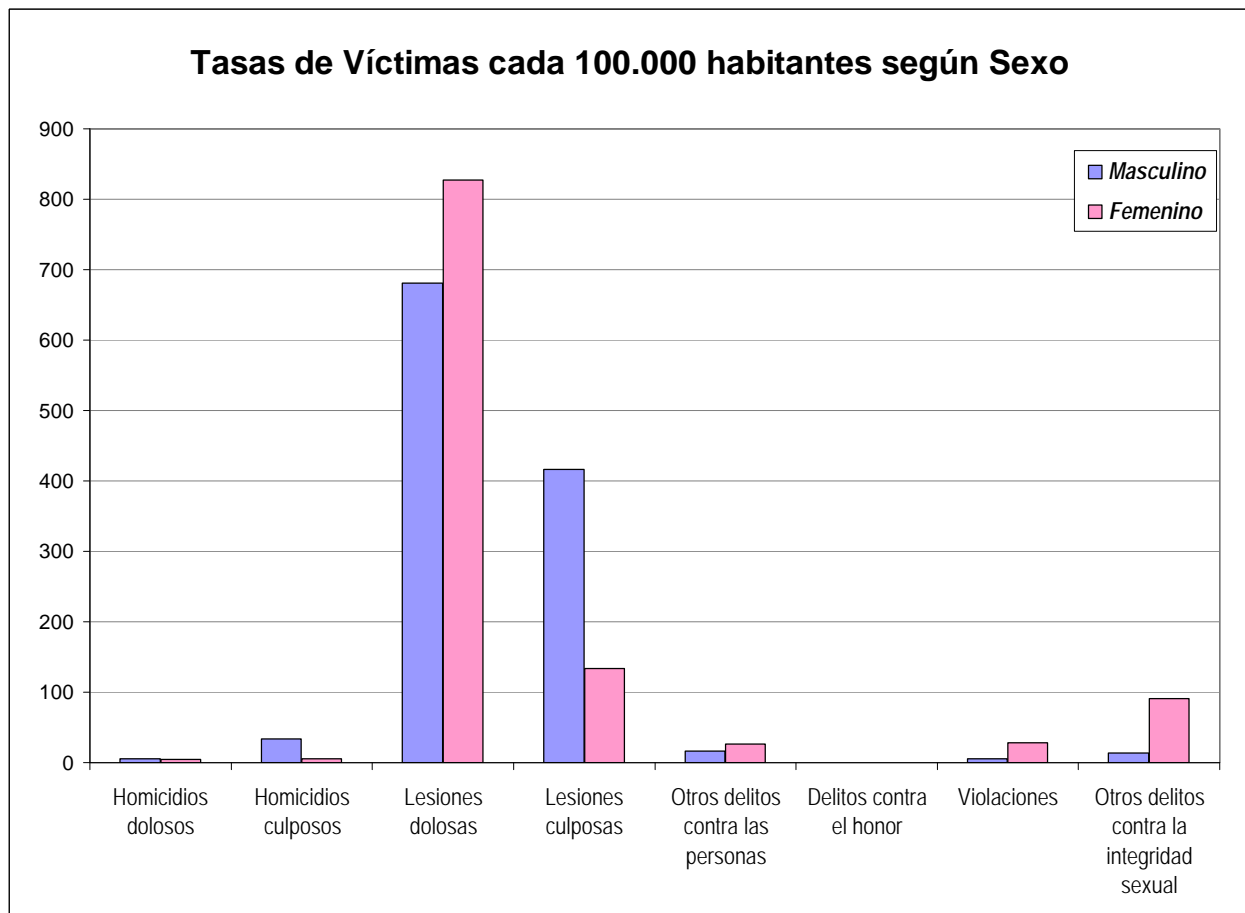
Distribución de delitos contra la propiedad



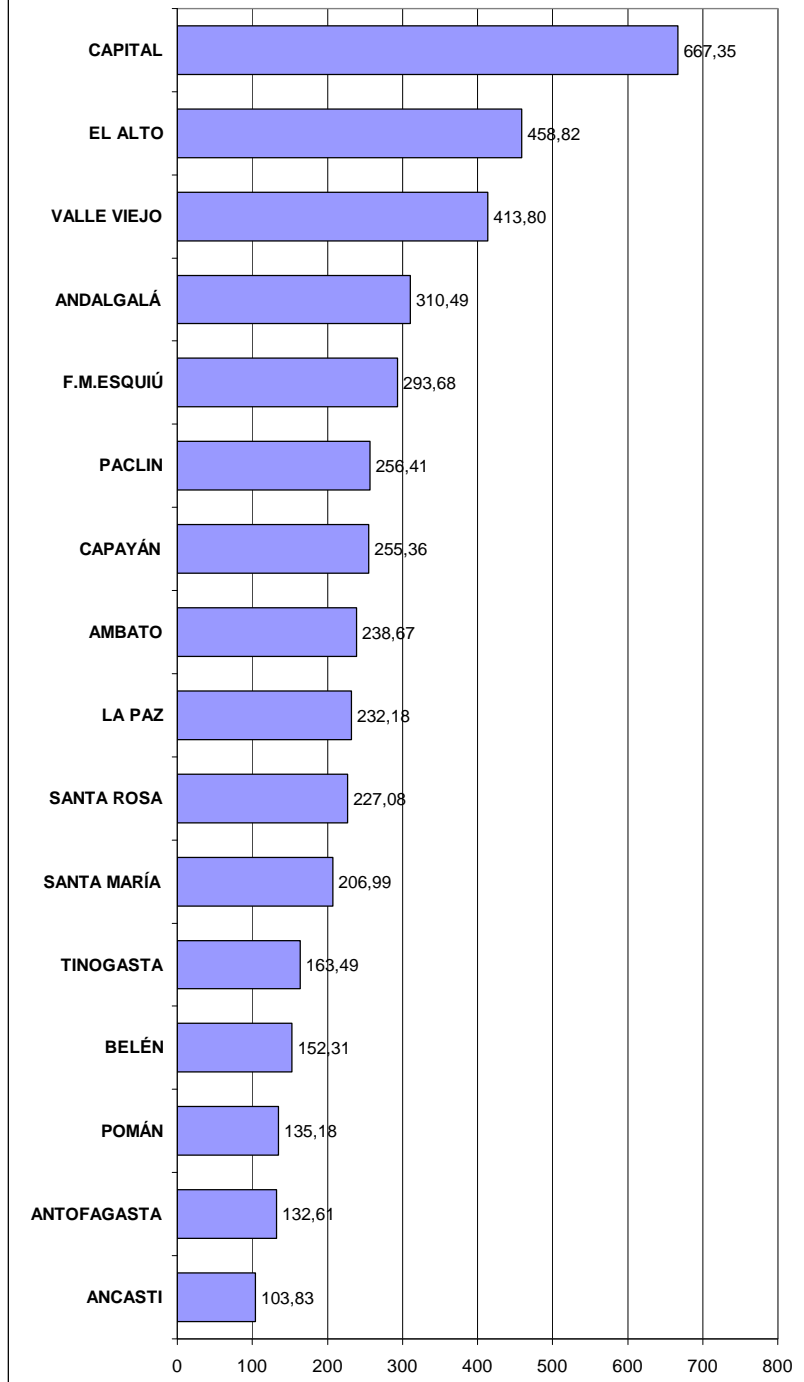
Distribución de otros hechos delictuosos registrados



Delitos contra las Personas, contra la Integridad Sexual y el Honor HECHOS Y VICTIMAS			CATAMARCA						
AÑO 2005									
Tipo de Delito	HECHOS			VICTIMAS					
	Total de Hechos	Tasa de Hechos c/100.000 hab.	Masculino	Tasa de Víctimas Masculinas c/100.000 hab.	Femenino	Tasa de Víctimas Femeninas c/100.000 hab.	No Consta	Total Víctimas	Tasa del total de Víctimas c/100.000 hab.
DELITOS CONTRA LAS PERSONAS									
Homicidios dolosos	7	2,09	4	2,40	3	1,79	0	7	2,09
Homicidios dolosos en grado de tentativa	10	2,99	5	3,00	4	2,38	0	9	2,69
Homicidios culposos en accidentes de tránsito	34	10,16	34	20,42	4	2,38	0	38	11,36
Homicidios culposos por otros hechos	27	8,07	22	13,21	5	2,98	0	27	8,07
Lesiones dolosas	2.454	733,48	1.134	680,90	1.390	827,26	0	2.524	754,41
Lesiones culposas en accidentes de tránsito	661	197,57	657	394,49	217	129,15	0	874	261,23
Lesiones culposas por otros hechos	42	12,55	36	21,62	8	4,76	0	44	13,15
Otros delitos contra las personas	70	20,92	28	16,81	45	26,78	0	73	21,82
Total de delitos contra las personas	3.305	987,84	1.920	1.152,85	1.676	997,48	0	3.596	1.074,82
DELITOS CONTRA LA INTEGRIDAD SEXUAL Y EL HONOR									
Delitos contra el honor	0	0,00	0	0,00	0	0,00	0	0	0,00
Violaciones	57	17,04	9	5,40	47	27,97	0	56	16,74
Otros delitos contra la integridad sexual	173	51,71	22	13,21	152	90,46	0	174	52,01
Total de delitos contra la integridad sexual y el honor	230	68,75	31	18,61	199	118,44	0	230	68,75
TOTALES	3.535	1.056,59	1.951	1.171,46	1.875	1.115,91	0	3.826	1.143,56



Tasas de Hechos Delictivos registrados cada 10.000 hab. por Departamento



PLANILLA DE FRECUENCIAS SNIC POR DEPARTAMENTOS

DELITOS	FRECUENCIA	TASA C/10000 Hab.
AMBATO		
DELITOS CONTRA LAS PERSONAS		
Homicidios Dolosos	0	0,00
Homicidios dolosos en grado de tentativa	0	0,00
Homicidios culposos en accidentes de tránsito	0	0,00
Homicidios culposos por otros hechos	2	4,42
Lesiones dolosas	15	33,15
Lesiones culposas en accidentes de tránsito	6	13,26
Lesiones culposas por otros hechos	3	6,63
Otros delitos contra las personas	0	0,00
Total de delitos contra las personas	26	57,46
DELITOS CONTRA LA INTEGRIDAD SEXUAL Y EL HONOR		
Delitos contra el honor	0	0,00
Violaciones	1	2,21
Otros delitos contra la integridad sexual	1	2,21
Total de delitos contra la integridad sexual y el honor	2	4,42
DELITOS CONTRA LA LIBERTAD		
Amenazas	4	8,84
Otros delitos contra la libertad	0	0,00
Total de delitos contra la libertad	4	8,84
DELITOS CONTRA LA PROPIEDAD		
Robos y tentativas de robo (ex. los agrav. por el res. de lesiones y/o muertes)	21	46,41
Robos agrav. y tentativas de robo agrav. por el res. de lesiones y/o muerte.	0	0,00
Hurtos y tentativa de hurto.	34	75,14
Otros delitos contra la propiedad	17	37,57
Total de delitos contra la propiedad	72	159,12
DELITOS CONTRA EL ESTADO Y LA COMUNIDAD		
Delitos contra la seguridad pública	0	0,00
Delitos contra el orden público	0	0,00
Delitos contra la seguridad de la nación	0	0,00
Delitos contra los poderes públicos y el orden constitucional	0	0,00
Delitos contra la administración pública	2	4,42
Delitos contra la fe pública	2	4,42
Total de delitos contra el estado y la comunidad	4	8,84
DELITOS CONTRA EL ESTADO CIVIL		
LEY 23.737 (estupefacientes)	0	0,00
OTROS DELITOS PREVISTOS EN LEYES ESPECIALES	0	0,00
TOTAL DE HECHOS DELICTUOSOS	108	238,67
ANCASTI		
DELITOS CONTRA LAS PERSONAS		
Homicidios Dolosos	0	0,00
Homicidios dolosos en grado de tentativa	0	0,00
Homicidios culposos en accidentes de tránsito	0	0,00
Homicidios culposos por otros hechos	0	0,00
Lesiones dolosas	3	9,73
Lesiones culposas en accidentes de tránsito	1	3,24
Lesiones culposas por otros hechos	0	0,00
Otros delitos contra las personas	1	3,24
Total de delitos contra las personas	5	16,22
DELITOS CONTRA LA INTEGRIDAD SEXUAL Y EL HONOR		
Delitos contra el honor	0	0,00
Violaciones	1	3,24
Otros delitos contra la integridad sexual	1	3,24
Total de delitos contra la integridad sexual y el honor	2	6,49
DELITOS CONTRA LA LIBERTAD		
Amenazas	0	0,00
Otros delitos contra la libertad	0	0,00
Total de delitos contra la libertad	0	0,00
DELITOS CONTRA LA PROPIEDAD		
Robos y tentativas de robo (ex. los agrav. por el res. de lesiones y/o muertes)	5	16,22
Robos agrav. y tentativas de robo agrav. por el res. de lesiones y/o muerte.	0	0,00
Hurtos y tentativa de hurto.	11	35,69
Otros delitos contra la propiedad	8	25,96
Total de delitos contra la propiedad	24	77,87
DELITOS CONTRA EL ESTADO Y LA COMUNIDAD		
Delitos contra la seguridad pública	0	0,00
Delitos contra el orden público	0	0,00
Delitos contra la seguridad de la nación	0	0,00
Delitos contra los poderes públicos y el orden constitucional	0	0,00
Delitos contra la administración pública	1	3,24
Delitos contra la fe pública	0	0,00
Total de delitos contra el estado y la comunidad	1	3,24
DELITOS CONTRA EL ESTADO CIVIL		
LEY 23.737 (estupefacientes)	0	0,00
OTROS DELITOS PREVISTOS EN LEYES ESPECIALES	0	0,00
TOTAL DE HECHOS DELICTUOSOS	32	103,83

DELITOS	FRECUCENCIA	TASA C/10000 Hab.
ANDALGALÁ		
DELITOS CONTRA LAS PERSONAS		
Homicidios Dolosos	0	0,00
Homicidios dolosos en grado de tentativa	0	0,00
Homicidios culposos en accidentes de tránsito	1	0,58
Homicidios culposos por otros hechos	0	0,00
Lesiones dolosas	59	34,50
Lesiones culposas en accidentes de tránsito	10	5,85
Lesiones culposas por otros hechos	0	0,00
Otros delitos contra las personas	5	2,92
Total de delitos contra las personas	75	43,85
DELITOS CONTRA LA INTEGRIDAD SEXUAL Y EL HONOR		
Delitos contra el honor	0	0,00
Violaciones	2	1,17
Otros delitos contra la integridad sexual	11	6,43
Total de delitos contra la integridad sexual y el honor	13	7,60
DELITOS CONTRA LA LIBERTAD		
Amenazas	51	29,82
Otros delitos contra la libertad	2	1,17
Total de delitos contra la libertad	53	30,99
DELITOS CONTRA LA PROPIEDAD		
Robos y tentativas de robo (ex. los agrav. por el res. de lesiones y/o muertes)	88	51,46
Robos agrav. y tentativas de robo agrav. por el res. de lesiones y/o muerte.	0	0,00
Hurtos y tentativa de hurto.	234	136,83
Otros delitos contra la propiedad	58	33,91
Total de delitos contra la propiedad	380	222,20
DELITOS CONTRA EL ESTADO Y LA COMUNIDAD		
Delitos contra la seguridad pública	0	0,00
Delitos contra el orden público	0	0,00
Delitos contra la seguridad de la nación	0	0,00
Delitos contra los poderes públicos y el orden constitucional	0	0,00
Delitos contra la administración pública	4	2,34
Delitos contra la fe pública	3	1,75
Total de delitos contra el estado y la comunidad	7	4,09
DELITOS CONTRA EL ESTADO CIVIL		
LEY 23.737 (estupefacientes)	1	0,58
OTROS DELITOS PREVISTOS EN LEYES ESPECIALES	2	1,17
TOTAL DE HECHOS DELICTIVOS	531	310,49
ANTOFAGASTA		
DELITOS CONTRA LAS PERSONAS		
Homicidios Dolosos	0	0,00
Homicidios dolosos en grado de tentativa	0	0,00
Homicidios culposos en accidentes de tránsito	0	0,00
Homicidios culposos por otros hechos	0	0,00
Lesiones dolosas	4	31,20
Lesiones culposas en accidentes de tránsito	0	0,00
Lesiones culposas por otros hechos	0	0,00
Otros delitos contra las personas	1	7,80
Total de delitos contra las personas	5	39,00
DELITOS CONTRA LA INTEGRIDAD SEXUAL Y EL HONOR		
Delitos contra el honor	0	0,00
Violaciones	1	7,80
Otros delitos contra la integridad sexual	0	0,00
Total de delitos contra la integridad sexual y el honor	1	7,80
DELITOS CONTRA LA LIBERTAD		
Amenazas	2	15,60
Otros delitos contra la libertad	0	0,00
Total de delitos contra la libertad	2	15,60
DELITOS CONTRA LA PROPIEDAD		
Robos y tentativas de robo (ex. los agrav. por el res. de lesiones y/o muertes)	3	23,40
Robos agrav. y tentativas de robo agrav. por el res. de lesiones y/o muerte.	0	0,00
Hurtos y tentativa de hurto.	3	23,40
Otros delitos contra la propiedad	3	23,40
Total de delitos contra la propiedad	9	70,20
DELITOS CONTRA EL ESTADO Y LA COMUNIDAD		
Delitos contra la seguridad pública	0	0,00
Delitos contra el orden público	0	0,00
Delitos contra la seguridad de la nación	0	0,00
Delitos contra los poderes públicos y el orden constitucional	0	0,00
Delitos contra la administración pública	0	0,00
Delitos contra la fe pública	0	0,00
Total de delitos contra el estado y la comunidad	0	0,00
DELITOS CONTRA EL ESTADO CIVIL		
LEY 23.737 (estupefacientes)	0	0,00
OTROS DELITOS PREVISTOS EN LEYES ESPECIALES	0	0,00
TOTAL DE HECHOS DELICTIVOS	17	132,61

DELITOS	FRECUENCIA	TASA C/10000 Hab.
BELÉN		
DELITOS CONTRA LAS PERSONAS		
Homicidios Dolosos	2	0,79
Homicidios dolosos en grado de tentativa	1	0,39
Homicidios culposos en accidentes de tránsito	3	1,18
Homicidios culposos por otros hechos	1	0,39
Lesiones dolosas	76	29,83
Lesiones culposas en accidentes de tránsito	17	6,67
Lesiones culposas por otros hechos	2	0,79
Otros delitos contra las personas	3	1,18
Total de delitos contra las personas	105	41,22
DELITOS CONTRA LA INTEGRIDAD SEXUAL Y EL HONOR		
Delitos contra el honor	0	0,00
Violaciones	1	0,39
Otros delitos contra la integridad sexual	6	2,36
Total de delitos contra la integridad sexual y el honor	7	2,75
DELITOS CONTRA LA LIBERTAD		
Amenazas	22	8,64
Otros delitos contra la libertad	2	0,79
Total de delitos contra la libertad	24	9,42
DELITOS CONTRA LA PROPIEDAD		
Robos y tentativas de robo (ex. los agrav. por el res. de lesiones y/o muertes)	42	16,49
Robos agrav. y tentativas de robo agrav. por el res. de lesiones y/o muerte.	0	0,00
Hurtos y tentativa de hurto.	135	52,99
Otros delitos contra la propiedad	42	16,49
Total de delitos contra la propiedad	219	85,97
DELITOS CONTRA EL ESTADO Y LA COMUNIDAD		
Delitos contra la seguridad pública	0	0,00
Delitos contra el orden público	0	0,00
Delitos contra la seguridad de la nación	0	0,00
Delitos contra los poderes públicos y el orden constitucional	0	0,00
Delitos contra la administración pública	7	2,75
Delitos contra la fe pública	2	0,79
Total de delitos contra el estado y la comunidad	9	3,53
DELITOS CONTRA EL ESTADO CIVIL		
LEY 23.737 (estupefacientes)	1	0,39
OTROS DELITOS PREVISTOS EN LEYES ESPECIALES	23	9,03
TOTAL DE HECHOS DELICTUOSOS	388	152,31
CAPAYÁN		
DELITOS CONTRA LAS PERSONAS		
Homicidios Dolosos	1	0,71
Homicidios dolosos en grado de tentativa	1	0,71
Homicidios culposos en accidentes de tránsito	5	3,54
Homicidios culposos por otros hechos	5	3,54
Lesiones dolosas	64	45,27
Lesiones culposas en accidentes de tránsito	43	30,42
Lesiones culposas por otros hechos	2	1,41
Otros delitos contra las personas	1	0,71
Total de delitos contra las personas	122	86,30
DELITOS CONTRA LA INTEGRIDAD SEXUAL Y EL HONOR		
Delitos contra el honor	0	0,00
Violaciones	2	1,41
Otros delitos contra la integridad sexual	2	1,41
Total de delitos contra la integridad sexual y el honor	4	2,83
DELITOS CONTRA LA LIBERTAD		
Amenazas	11	7,78
Otros delitos contra la libertad	0	0,00
Total de delitos contra la libertad	11	7,78
DELITOS CONTRA LA PROPIEDAD		
Robos y tentativas de robo (ex. los agrav. por el res. de lesiones y/o muertes)	64	45,27
Robos agrav. y tentativas de robo agrav. por el res. de lesiones y/o muerte.	0	0,00
Hurtos y tentativa de hurto.	102	72,15
Otros delitos contra la propiedad	56	39,61
Total de delitos contra la propiedad	222	157,03
DELITOS CONTRA EL ESTADO Y LA COMUNIDAD		
Delitos contra la seguridad pública	0	0,00
Delitos contra el orden público	0	0,00
Delitos contra la seguridad de la nación	0	0,00
Delitos contra los poderes públicos y el orden constitucional	0	0,00
Delitos contra la administración pública	2	1,41
Delitos contra la fe pública	0	0,00
Total de delitos contra el estado y la comunidad	2	1,41
DELITOS CONTRA EL ESTADO CIVIL		
LEY 23.737 (estupefacientes)	0	0,00
OTROS DELITOS PREVISTOS EN LEYES ESPECIALES	0	0,00
TOTAL DE HECHOS DELICTUOSOS	361	255,36

DELITOS	FRECUENCIA	TASA C/10000 Hab.
CAPITAL		
DELITOS CONTRA LAS PERSONAS		
Homicidios Dolosos	2	0,14
Homicidios dolosos en grado de tentativa	4	0,28
Homicidios culposos en accidentes de tránsito	10	0,71
Homicidios culposos por otros hechos	3	0,21
Lesiones dolosas	1.737	122,96
Lesiones culposas en accidentes de tránsito	392	27,75
Lesiones culposas por otros hechos	19	1,35
Otros delitos contra las personas	41	2,90
Total de delitos contra las personas	2.208	156,31
DELITOS CONTRA LA INTEGRIDAD SEXUAL Y EL HONOR		
Delitos contra el honor	0	0,00
Violaciones	25	1,77
Otros delitos contra la integridad sexual	103	7,29
Total de delitos contra la integridad sexual y el honor	128	9,06
DELITOS CONTRA LA LIBERTAD		
Amenazas	1.358	96,13
Otros delitos contra la libertad	42	2,97
Total de delitos contra la libertad	1.400	99,11
DELITOS CONTRA LA PROPIEDAD		
Robos y tentativas de robo (ex. los agrav. por el res. de lesiones y/o muertes)	2.239	158,50
Robos agrav. y tentativas de robo agrav. por el res. de lesiones y/o muerte.	0	0,00
Hurtos y tentativa de hurto.	2.687	190,22
Otros delitos contra la propiedad	625	44,24
Total de delitos contra la propiedad	5.551	392,96
DELITOS CONTRA EL ESTADO Y LA COMUNIDAD		
Delitos contra la seguridad pública	0	0,00
Delitos contra el orden público	0	0,00
Delitos contra la seguridad de la nación	0	0,00
Delitos contra los poderes públicos y el orden constitucional	0	0,00
Delitos contra la administración pública	48	3,40
Delitos contra la fe pública	21	1,49
Total de delitos contra el estado y la comunidad	69	4,88
DELITOS CONTRA EL ESTADO CIVIL		
LEY 23.737 (estupefacientes)	11	0,78
OTROS DELITOS PREVISTOS EN LEYES ESPECIALES	60	4,25
TOTAL DE HECHOS DELICTUOSOS	9.427	667,35
EL ALTO		
DELITOS CONTRA LAS PERSONAS		
Homicidios Dolosos	0	0,00
Homicidios dolosos en grado de tentativa	0	0,00
Homicidios culposos en accidentes de tránsito	1	2,94
Homicidios culposos por otros hechos	2	5,88
Lesiones dolosas	12	35,29
Lesiones culposas en accidentes de tránsito	4	11,76
Lesiones culposas por otros hechos	0	0,00
Otros delitos contra las personas	0	0,00
Total de delitos contra las personas	19	55,88
DELITOS CONTRA LA INTEGRIDAD SEXUAL Y EL HONOR		
Delitos contra el honor	0	0,00
Violaciones	1	2,94
Otros delitos contra la integridad sexual	0	0,00
Total de delitos contra la integridad sexual y el honor	1	2,94
DELITOS CONTRA LA LIBERTAD		
Amenazas	11	32,35
Otros delitos contra la libertad	2	5,88
Total de delitos contra la libertad	13	38,24
DELITOS CONTRA LA PROPIEDAD		
Robos y tentativas de robo (ex. los agrav. por el res. de lesiones y/o muertes)	30	88,24
Robos agrav. y tentativas de robo agrav. por el res. de lesiones y/o muerte.	0	0,00
Hurtos y tentativa de hurto.	50	147,06
Otros delitos contra la propiedad	41	120,59
Total de delitos contra la propiedad	121	355,88
DELITOS CONTRA EL ESTADO Y LA COMUNIDAD		
Delitos contra la seguridad pública	0	0,00
Delitos contra el orden público	0	0,00
Delitos contra la seguridad de la nación	0	0,00
Delitos contra los poderes públicos y el orden constitucional	0	0,00
Delitos contra la administración pública	1	2,94
Delitos contra la fe pública	0	0,00
Total de delitos contra el estado y la comunidad	1	2,94
DELITOS CONTRA EL ESTADO CIVIL		
LEY 23.737 (estupefacientes)	0	0,00
OTROS DELITOS PREVISTOS EN LEYES ESPECIALES	1	2,94
TOTAL DE HECHOS DELICTUOSOS	156	458,82

DELITOS	FRECUENCIA	TASA C/10000 Hab.
F.M.ESQUIÚ		
DELITOS CONTRA LAS PERSONAS		
Homicidios Dolosos	0	0,00
Homicidios dolosos en grado de tentativa	0	0,00
Homicidios culposos en accidentes de tránsito	0	0,00
Homicidios culposos por otros hechos	1	0,94
Lesiones dolosas	68	63,80
Lesiones culposas en accidentes de tránsito	24	22,52
Lesiones culposas por otros hechos	1	0,94
Otros delitos contra las personas	1	0,94
Total de delitos contra las personas	95	89,13
DELITOS CONTRA LA INTEGRIDAD SEXUAL Y EL HONOR		
Delitos contra el honor	0	0,00
Violaciones	4	3,75
Otros delitos contra la integridad sexual	9	8,44
Total de delitos contra la integridad sexual y el honor	13	12,20
DELITOS CONTRA LA LIBERTAD		
Amenazas	44	41,28
Otros delitos contra la libertad	4	3,75
Total de delitos contra la libertad	48	45,04
DELITOS CONTRA LA PROPIEDAD		
Robos y tentativas de robo (ex. los agrav. por el res. de lesiones y/o muertes)	35	32,84
Robos agrav. y tentativas de robo agrav. por el res. de lesiones y/o muerte.	0	0,00
Hurtos y tentativa de hurto.	77	72,25
Otros delitos contra la propiedad	41	38,47
Total de delitos contra la propiedad	153	143,55
DELITOS CONTRA EL ESTADO Y LA COMUNIDAD		
Delitos contra la seguridad pública	0	0,00
Delitos contra el orden público	0	0,00
Delitos contra la seguridad de la nación	0	0,00
Delitos contra los poderes públicos y el orden constitucional	0	0,00
Delitos contra la administración pública	0	0,00
Delitos contra la fe pública	0	0,00
Total de delitos contra el estado y la comunidad	0	0,00
DELITOS CONTRA EL ESTADO CIVIL		
LEY 23.737 (estupefacientes)	0	0,00
OTROS DELITOS PREVISTOS EN LEYES ESPECIALES	4	3,75
TOTAL DE HECHOS DELICTUOSOS	313	293,68
LA PAZ		
DELITOS CONTRA LAS PERSONAS		
Homicidios Dolosos	0	0,00
Homicidios dolosos en grado de tentativa	1	0,47
Homicidios culposos en accidentes de tránsito	6	2,85
Homicidios culposos por otros hechos	4	1,90
Lesiones dolosas	50	23,74
Lesiones culposas en accidentes de tránsito	25	11,87
Lesiones culposas por otros hechos	1	0,47
Otros delitos contra las personas	2	0,95
Total de delitos contra las personas	89	42,26
DELITOS CONTRA LA INTEGRIDAD SEXUAL Y EL HONOR		
Delitos contra el honor	0	0,00
Violaciones	5	2,37
Otros delitos contra la integridad sexual	6	2,85
Total de delitos contra la integridad sexual y el honor	11	5,22
DELITOS CONTRA LA LIBERTAD		
Amenazas	22	10,45
Otros delitos contra la libertad	3	1,42
Total de delitos contra la libertad	25	11,87
DELITOS CONTRA LA PROPIEDAD		
Robos y tentativas de robo (ex. los agrav. por el res. de lesiones y/o muertes)	70	33,24
Robos agrav. y tentativas de robo agrav. por el res. de lesiones y/o muerte.	0	0,00
Hurtos y tentativa de hurto.	142	67,42
Otros delitos contra la propiedad	137	65,05
Total de delitos contra la propiedad	349	165,71
DELITOS CONTRA EL ESTADO Y LA COMUNIDAD		
Delitos contra la seguridad pública	0	0,00
Delitos contra el orden público	0	0,00
Delitos contra la seguridad de la nación	0	0,00
Delitos contra los poderes públicos y el orden constitucional	0	0,00
Delitos contra la administración pública	2	0,95
Delitos contra la fe pública	6	2,85
Total de delitos contra el estado y la comunidad	8	3,80
DELITOS CONTRA EL ESTADO CIVIL		
LEY 23.737 (estupefacientes)	0	0,00
OTROS DELITOS PREVISTOS EN LEYES ESPECIALES	7	3,32
TOTAL DE HECHOS DELICTUOSOS	489	232,18

DELITOS	FRECUENCIA	TASA C/10000 Hab.
PACLIN		
DELITOS CONTRA LAS PERSONAS		
Homicidios Dolosos	0	0,00
Homicidios dolosos en grado de tentativa	0	0,00
Homicidios culposos en accidentes de tránsito	0	0,00
Homicidios culposos por otros hechos	1	2,33
Lesiones dolosas	16	37,30
Lesiones culposas en accidentes de tránsito	12	27,97
Lesiones culposas por otros hechos	1	2,33
Otros delitos contra las personas	0	0,00
Total de delitos contra las personas	30	69,93
DELITOS CONTRA LA INTEGRIDAD SEXUAL Y EL HONOR		
Delitos contra el honor	0	0,00
Violaciones	0	0,00
Otros delitos contra la integridad sexual	0	0,00
Total de delitos contra la integridad sexual y el honor	0	0,00
DELITOS CONTRA LA LIBERTAD		
Amenazas	8	18,65
Otros delitos contra la libertad	0	0,00
Total de delitos contra la libertad	8	18,65
DELITOS CONTRA LA PROPIEDAD		
Robos y tentativas de robo (ex. los agrav. por el res. de lesiones y/o muertes)	9	20,98
Robos agrav. y tentativas de robo agrav. por el res. de lesiones y/o muerte.	1	2,33
Hurtos y tentativa de hurto.	35	81,59
Otros delitos contra la propiedad	23	53,61
Total de delitos contra la propiedad	68	158,51
DELITOS CONTRA EL ESTADO Y LA COMUNIDAD		
Delitos contra la seguridad pública	0	0,00
Delitos contra el orden público	0	0,00
Delitos contra la seguridad de la nación	0	0,00
Delitos contra los poderes públicos y el orden constitucional	0	0,00
Delitos contra la administración pública	3	6,99
Delitos contra la fe pública	1	2,33
Total de delitos contra el estado y la comunidad	4	9,32
DELITOS CONTRA EL ESTADO CIVIL		
LEY 23.737 (estupefacientes)	0	0,00
OTROS DELITOS PREVISTOS EN LEYES ESPECIALES	0	0,00
TOTAL DE HECHOS DELICTIVOSOS	110	256,41
POMÁN		
DELITOS CONTRA LAS PERSONAS		
Homicidios Dolosos	0	0,00
Homicidios dolosos en grado de tentativa	1	1,05
Homicidios culposos en accidentes de tránsito	0	0,00
Homicidios culposos por otros hechos	2	2,10
Lesiones dolosas	24	25,15
Lesiones culposas en accidentes de tránsito	11	11,53
Lesiones culposas por otros hechos	1	1,05
Otros delitos contra las personas	0	0,00
Total de delitos contra las personas	39	40,87
DELITOS CONTRA LA INTEGRIDAD SEXUAL Y EL HONOR		
Delitos contra el honor	0	0,00
Violaciones	2	2,10
Otros delitos contra la integridad sexual	6	6,29
Total de delitos contra la integridad sexual y el honor	8	8,38
DELITOS CONTRA LA LIBERTAD		
Amenazas	10	10,48
Otros delitos contra la libertad	3	3,14
Total de delitos contra la libertad	13	13,62
DELITOS CONTRA LA PROPIEDAD		
Robos y tentativas de robo (ex. los agrav. por el res. de lesiones y/o muertes)	19	19,91
Robos agrav. y tentativas de robo agrav. por el res. de lesiones y/o muerte.	0	0,00
Hurtos y tentativa de hurto.	38	39,82
Otros delitos contra la propiedad	7	7,34
Total de delitos contra la propiedad	64	67,06
DELITOS CONTRA EL ESTADO Y LA COMUNIDAD		
Delitos contra la seguridad pública	0	0,00
Delitos contra el orden público	0	0,00
Delitos contra la seguridad de la nación	0	0,00
Delitos contra los poderes públicos y el orden constitucional	0	0,00
Delitos contra la administración pública	4	4,19
Delitos contra la fe pública	0	0,00
Total de delitos contra el estado y la comunidad	4	4,19
DELITOS CONTRA EL ESTADO CIVIL		
LEY 23.737 (estupefacientes)	0	0,00
OTROS DELITOS PREVISTOS EN LEYES ESPECIALES	1	1,05
TOTAL DE HECHOS DELICTIVOSOS	129	135,18

DELITOS	FRECUENCIA	TASA C/10000 Hab.
SANTA MARÍA		
DELITOS CONTRA LAS PERSONAS		
Homicidios Dolosos	1	0,45
Homicidios dolosos en grado de tentativa	0	0,00
Homicidios culposos en accidentes de tránsito	4	1,81
Homicidios culposos por otros hechos	0	0,00
Lesiones dolosas	81	36,61
Lesiones culposas en accidentes de tránsito	26	11,75
Lesiones culposas por otros hechos	1	0,45
Otros delitos contra las personas	7	3,16
Total de delitos contra las personas	120	54,23
DELITOS CONTRA LA INTEGRIDAD SEXUAL Y EL HONOR		
Delitos contra el honor	0	0,00
Violaciones	3	1,36
Otros delitos contra la integridad sexual	10	4,52
Total de delitos contra la integridad sexual y el honor	13	5,88
DELITOS CONTRA LA LIBERTAD		
Amenazas	15	6,78
Otros delitos contra la libertad	0	0,00
Total de delitos contra la libertad	15	6,78
DELITOS CONTRA LA PROPIEDAD		
Robos y tentativas de robo (ex. los agrav. por el res. de lesiones y/o muertes)	58	26,21
Robos agrav. y tentativas de robo agrav. por el res. de lesiones y/o muerte.	0	0,00
Hurtos y tentativa de hurto.	181	81,80
Otros delitos contra la propiedad	60	27,12
Total de delitos contra la propiedad	299	135,13
DELITOS CONTRA EL ESTADO Y LA COMUNIDAD		
Delitos contra la seguridad pública	0	0,00
Delitos contra el orden público	0	0,00
Delitos contra la seguridad de la nación	0	0,00
Delitos contra los poderes públicos y el orden constitucional	0	0,00
Delitos contra la administración pública	1	0,45
Delitos contra la fe pública	1	0,45
Total de delitos contra el estado y la comunidad	2	0,90
DELITOS CONTRA EL ESTADO CIVIL		
LEY 23.737 (estupefacientes)	0	0,00
OTROS DELITOS PREVISTOS EN LEYES ESPECIALES	9	4,07
TOTAL DE HECHOS DELICTIVOS	458	206,99
SANTA ROSA		
DELITOS CONTRA LAS PERSONAS		
Homicidios Dolosos	0	0,00
Homicidios dolosos en grado de tentativa	2	1,93
Homicidios culposos en accidentes de tránsito	1	0,97
Homicidios culposos por otros hechos	2	1,93
Lesiones dolosas	46	44,45
Lesiones culposas en accidentes de tránsito	16	15,46
Lesiones culposas por otros hechos	5	4,83
Otros delitos contra las personas	0	0,00
Total de delitos contra las personas	72	69,57
DELITOS CONTRA LA INTEGRIDAD SEXUAL Y EL HONOR		
Delitos contra el honor	0	0,00
Violaciones	2	1,93
Otros delitos contra la integridad sexual	4	3,87
Total de delitos contra la integridad sexual y el honor	6	5,80
DELITOS CONTRA LA LIBERTAD		
Amenazas	13	12,56
Otros delitos contra la libertad	0	0,00
Total de delitos contra la libertad	13	12,56
DELITOS CONTRA LA PROPIEDAD		
Robos y tentativas de robo (ex. los agrav. por el res. de lesiones y/o muertes)	40	38,65
Robos agrav. y tentativas de robo agrav. por el res. de lesiones y/o muerte.	0	0,00
Hurtos y tentativa de hurto.	77	74,40
Otros delitos contra la propiedad	23	22,22
Total de delitos contra la propiedad	140	135,28
DELITOS CONTRA EL ESTADO Y LA COMUNIDAD		
Delitos contra la seguridad pública	0	0,00
Delitos contra el orden público	0	0,00
Delitos contra la seguridad de la nación	0	0,00
Delitos contra los poderes públicos y el orden constitucional	0	0,00
Delitos contra la administración pública	2	1,93
Delitos contra la fe pública	1	0,97
Total de delitos contra el estado y la comunidad	3	2,90
DELITOS CONTRA EL ESTADO CIVIL		
LEY 23.737 (estupefacientes)	0	0,00
OTROS DELITOS PREVISTOS EN LEYES ESPECIALES	1	0,97
TOTAL DE HECHOS DELICTIVOS	235	227,08

DELITOS	FRECUENCIA	TASA C/10000 Hab.
TINOGASTA		
DELITOS CONTRA LAS PERSONAS		
Homicidios Dolosos	1	0,44
Homicidios dolosos en grado de tentativa	0	0,00
Homicidios culposos en accidentes de tránsito	1	0,44
Homicidios culposos por otros hechos	4	1,77
Lesiones dolosas	42	18,61
Lesiones culposas en accidentes de tránsito	16	7,09
Lesiones culposas por otros hechos	2	0,89
Otros delitos contra las personas	2	0,89
Total de delitos contra las personas	68	30,13
DELITOS CONTRA LA INTEGRIDAD SEXUAL Y EL HONOR		
Delitos contra el honor	0	0,00
Violaciones	5	2,22
Otros delitos contra la integridad sexual	7	3,10
Total de delitos contra la integridad sexual y el honor	12	5,32
DELITOS CONTRA LA LIBERTAD		
Amenazas	21	9,30
Otros delitos contra la libertad	1	0,44
Total de delitos contra la libertad	22	9,75
DELITOS CONTRA LA PROPIEDAD		
Robos y tentativas de robo (ex. los agrav. por el res. de lesiones y/o muertes)	57	25,25
Robos agrav. y tentativas de robo agrav. por el res. de lesiones y/o muerte.	0	0,00
Hurtos y tentativa de hurto.	156	69,12
Otros delitos contra la propiedad	44	19,49
Total de delitos contra la propiedad	257	113,87
DELITOS CONTRA EL ESTADO Y LA COMUNIDAD		
Delitos contra la seguridad pública	0	0,00
Delitos contra el orden público	0	0,00
Delitos contra la seguridad de la nación	0	0,00
Delitos contra los poderes públicos y el orden constitucional	0	0,00
Delitos contra la administración pública	2	0,89
Delitos contra la fe pública	2	0,89
Total de delitos contra el estado y la comunidad	4	1,77
DELITOS CONTRA EL ESTADO CIVIL		
LEY 23.737 (estupefacientes)	0	0,00
OTROS DELITOS PREVISTOS EN LEYES ESPECIALES		
	6	2,66
TOTAL DE HECHOS DELICTUOSOS	369	163,49
VALLE VIEJO		
DELITOS CONTRA LAS PERSONAS		
Homicidios Dolosos	0	0,00
Homicidios dolosos en grado de tentativa	0	0,00
Homicidios culposos en accidentes de tránsito	2	0,84
Homicidios culposos por otros hechos	0	0,00
Lesiones dolosas	155	65,38
Lesiones culposas en accidentes de tránsito	58	24,47
Lesiones culposas por otros hechos	4	1,69
Otros delitos contra las personas	5	2,11
Total de delitos contra las personas	224	94,49
DELITOS CONTRA LA INTEGRIDAD SEXUAL Y EL HONOR		
Delitos contra el honor	0	0,00
Violaciones	2	0,84
Otros delitos contra la integridad sexual	7	2,95
Total de delitos contra la integridad sexual y el honor	9	3,80
DELITOS CONTRA LA LIBERTAD		
Amenazas	130	54,84
Otros delitos contra la libertad	10	4,22
Total de delitos contra la libertad	140	59,05
DELITOS CONTRA LA PROPIEDAD		
Robos y tentativas de robo (ex. los agrav. por el res. de lesiones y/o muertes)	172	72,55
Robos agrav. y tentativas de robo agrav. por el res. de lesiones y/o muerte.	0	0,00
Hurtos y tentativa de hurto.	353	148,90
Otros delitos contra la propiedad	65	27,42
Total de delitos contra la propiedad	590	248,87
DELITOS CONTRA EL ESTADO Y LA COMUNIDAD		
Delitos contra la seguridad pública	0	0,00
Delitos contra el orden público	0	0,00
Delitos contra la seguridad de la nación	0	0,00
Delitos contra los poderes públicos y el orden constitucional	0	0,00
Delitos contra la administración pública	6	2,53
Delitos contra la fe pública	1	0,42
Total de delitos contra el estado y la comunidad	7	2,95
DELITOS CONTRA EL ESTADO CIVIL		
LEY 23.737 (estupefacientes)	0	0,00
OTROS DELITOS PREVISTOS EN LEYES ESPECIALES		
	11	4,64
TOTAL DE HECHOS DELICTUOSOS	981	413,80

DELITOS	FRECUCENCIA	TASA C/10000 Hab.
GENDARMERÍA		
DELITOS CONTRA LAS PERSONAS		
Homicidios Dolosos	0	0,00
Homicidios dolosos en grado de tentativa	0	0,00
Homicidios culposos en accidentes de tránsito	0	0,00
Homicidios culposos por otros hechos	0	0,00
Lesiones dolosas	0	0,00
Lesiones culposas en accidentes de tránsito	0	0,00
Lesiones culposas por otros hechos	0	0,00
Otros delitos contra las personas	0	0,00
Total de delitos contra las personas	0	0,00
DELITOS CONTRA LA INTEGRIDAD SEXUAL Y EL HONOR		
Delitos contra el honor	0	0,00
Violaciones	0	0,00
Otros delitos contra la integridad sexual	0	0,00
Total de delitos contra la integridad sexual y el honor	0	0,00
DELITOS CONTRA LA LIBERTAD		
Amenazas	4	0,00
Otros delitos contra la libertad	0	0,00
Total de delitos contra la libertad	4	0,00
DELITOS CONTRA LA PROPIEDAD		
Robos y tentativas de robo (ex. los agrav. por el res. de lesiones y/o muertes)	1	0,00
Robos agrav. y tentativas de robo agrav. por el res. de lesiones y/o muerte.	0	0,00
Hurtos y tentativa de hurto.	21	0,00
Otros delitos contra la propiedad	0	0,00
Total de delitos contra la propiedad	22	0,00
DELITOS CONTRA EL ESTADO Y LA COMUNIDAD		
Delitos contra la seguridad pública	0	0,00
Delitos contra el orden público	0	0,00
Delitos contra la seguridad de la nación	0	0,00
Delitos contra los poderes públicos y el orden constitucional	0	0,00
Delitos contra la administración pública	0	0,00
Delitos contra la fe pública	0	0,00
Total de delitos contra el estado y la comunidad	0	0,00
DELITOS CONTRA EL ESTADO CIVIL		
LEY 23.737 (estupefacientes)	8	0,00
OTROS DELITOS PREVISTOS EN LEYES ESPECIALES	126	0,00
TOTAL DE HECHOS DELICTIVOS	160	0,00
POLICÍA FEDERAL ARGENTINA		
DELITOS CONTRA LAS PERSONAS		
Homicidios Dolosos	0	0,00
Homicidios dolosos en grado de tentativa	0	0,00
Homicidios culposos en accidentes de tránsito	0	0,00
Homicidios culposos por otros hechos	0	0,00
Lesiones dolosas	2	0,00
Lesiones culposas en accidentes de tránsito	0	0,00
Lesiones culposas por otros hechos	0	0,00
Otros delitos contra las personas	1	0,00
Total de delitos contra las personas	3	0,00
DELITOS CONTRA LA INTEGRIDAD SEXUAL Y EL HONOR		
Delitos contra el honor	0	0,00
Violaciones	0	0,00
Otros delitos contra la integridad sexual	0	0,00
Total de delitos contra la integridad sexual y el honor	0	0,00
DELITOS CONTRA LA LIBERTAD		
Amenazas	10	0,00
Otros delitos contra la libertad	0	0,00
Total de delitos contra la libertad	10	0,00
DELITOS CONTRA LA PROPIEDAD		
Robos y tentativas de robo (ex. los agrav. por el res. de lesiones y/o muertes)	14	0,00
Robos agrav. y tentativas de robo agrav. por el res. de lesiones y/o muerte.	0	0,00
Hurtos y tentativa de hurto.	1	0,00
Otros delitos contra la propiedad	10	0,00
Total de delitos contra la propiedad	25	0,00
DELITOS CONTRA EL ESTADO Y LA COMUNIDAD		
Delitos contra la seguridad pública	1	0,00
Delitos contra el orden público	5	0,00
Delitos contra la seguridad de la nación	0	0,00
Delitos contra los poderes públicos y el orden constitucional	0	0,00
Delitos contra la administración pública	3	0,00
Delitos contra la fe pública	23	0,00
Total de delitos contra el estado y la comunidad	32	0,00
DELITOS CONTRA EL ESTADO CIVIL		
LEY 23.737 (estupefacientes)	82	0,00
OTROS DELITOS PREVISTOS EN LEYES ESPECIALES	2	0,00
TOTAL DE HECHOS DELICTIVOS	154	0,00

Reporte Anual del Sistema de Alerta Temprana - HOMICIDIOS CATAMARCA - Año 2005

Cuadro Resumen. Total de homicidios por mes

Hechos	HOMICIDIOS DOLOSOS		HOMICIDIOS CULPOSOS EN HECHOS DE TRANSITO	
	SNIC	SAT	SNIC	SAT
Enero	2	2	4	4
Febrero	0	0	7	7
Marzo	0	0	1	1
Abril	0	0	4	4
Mayo	0	0	1	1
Junio	1	1	1	0
Julio	0	0	0	0
Agosto	1	1	3	3
Septiembre	0	0	5	5
Octubre	0	0	0	0
Noviembre	1	1	7	7
Diciembre	2	2	1	0
Total	7	7	34	32
Promedio mensual	1		3	
Tasa c/100 mil hab.	2,09		10,16	

Aclaración: Del total de los homicidios dolosos y culposos en hechos de tránsito informados en las planillas de hechos delictuosos (SNIC), se posee información detallada solamente del total que aparece en la columna del Sistema de Alerta Temprana (SAT).

Cuadro Resumen. Total de homicidios del año*

Tipo de Homicidio	Valores Absolutos	Tipos de Homicidios
Homicidios dolosos	7	<p style="text-align: center;">Tipos de Homicidios</p> <p style="text-align: center;">Homicidios culposos por otros hechos** 40%</p> <p style="text-align: center;">Homicidios dolosos 10%</p> <p style="text-align: center;">Homicidios culposos en tránsito 50%</p>
Homicidios culposos en tránsito	34	
Homicidios culposos por otros hechos**	27	
Total de Homicidios	68	

*Los datos de este cuadro provienen de las planillas de Hechos Delictuosos

**De los Homicidios Culposos por otros hechos no se cuenta con información más detallada.

Homicidios Dolosos CATAMARCA - Año 2005

Cuadro Resumen de Homicidios dolosos.

Cantidad total de hechos, de víctimas y de imputados

Homicidios dolosos	Hechos	Víctimas	Imputados
	7	7	7

Serie hechos

En esta serie de cuadros se presenta información resumida acerca de las características del tipo de hecho homicidio doloso.

Cuadro 1. Distribución de frecuencias de homicidios dolosos por tipo de lugar de ocurrencia

Tipo de lugar	Cant.
Vía Pública	1
Domicilio Particular	4
Comercio	0
Interior de Rodados	0
Cárcel o Comisaría	0
Otro Lugar	2
Sin Datos	0
<i>Total</i>	7

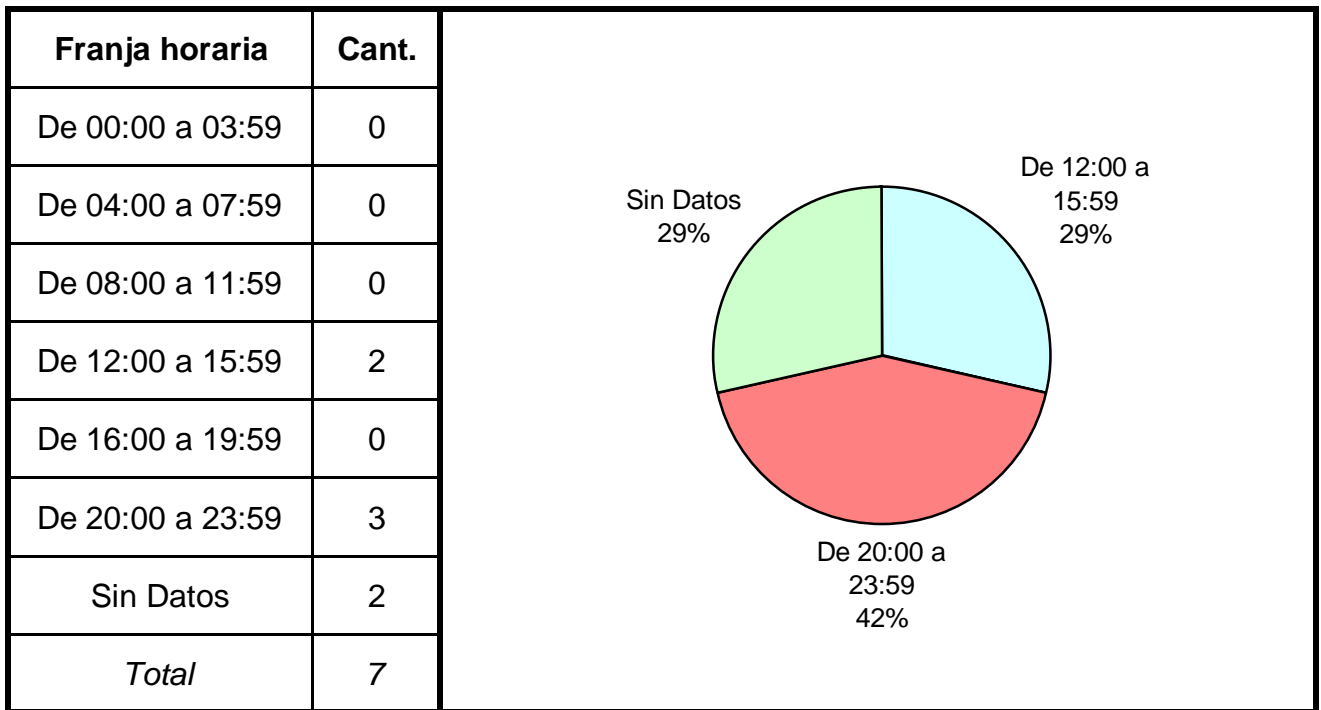
The pie chart illustrates the distribution of 7 homicide cases by location. The largest portion is 'Domicilio Particular' at 57% (4 cases), followed by 'Otro Lugar' at 29% (2 cases), and 'Vía Pública' at 14% (1 case). The remaining categories (Comercio, Interior de Rodados, Cárcel o Comisaría, Sin Datos) all have zero cases.

Cuadro 2. Distribución de frecuencias de homicidios dolosos por clase de arma

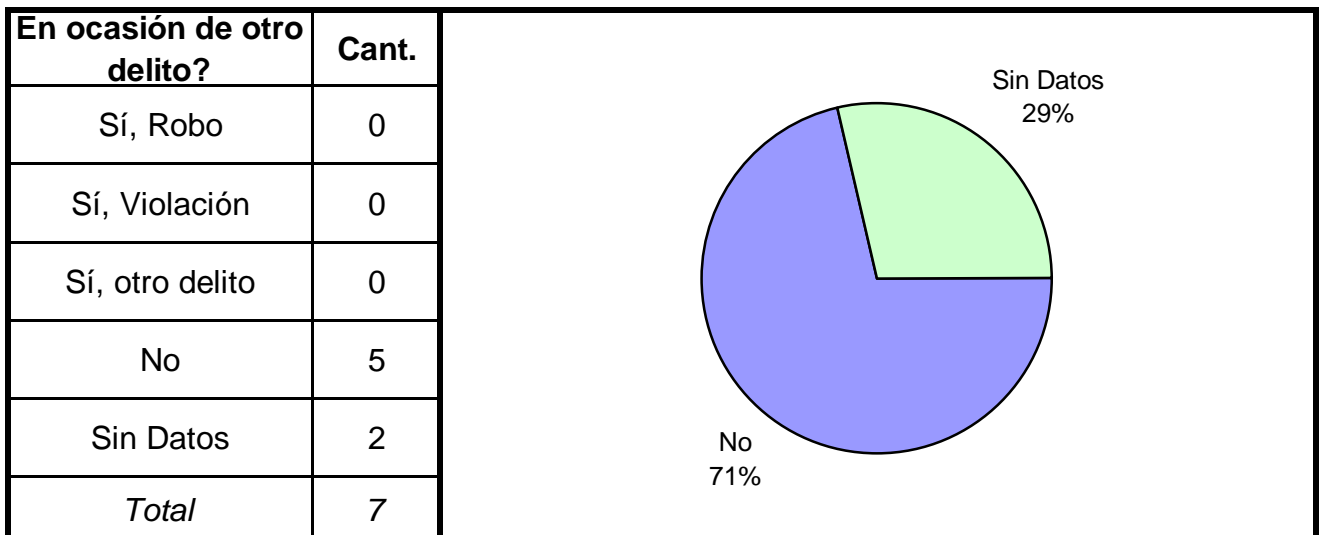
Clase de arma	Cant.
De Fuego	1
Blanca	3
Otra Arma	0
Sin Armas	3
Sin Datos	0
<i>Total</i>	7

The pie chart shows the distribution of 7 homicide cases by weapon type. 'Sin Armas' and 'Blanca' each account for 43% (3 cases), while 'De Fuego' accounts for 14% (1 case). The categories 'Otra Arma' and 'Sin Datos' have zero cases.

Cuadro 3. Distribución de frecuencias de homicidios dolosos por franja horaria de ocurrencia



Cuadro 4. Distribución de frecuencias de homicidios dolosos según circunstancias en que se produjeron

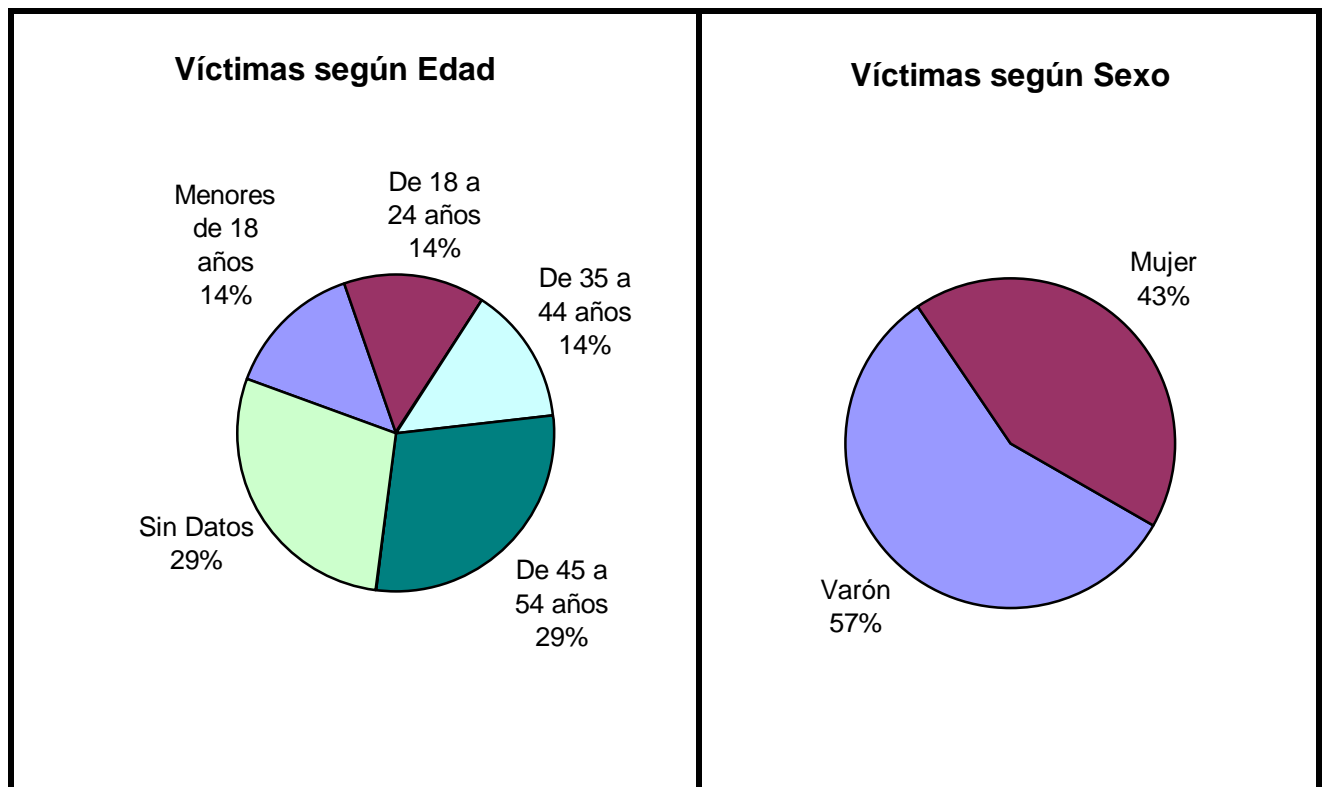


Serie personas

En esta serie de cuadros se presenta información resumida acerca de las personas involucradas en homicidios dolosos.

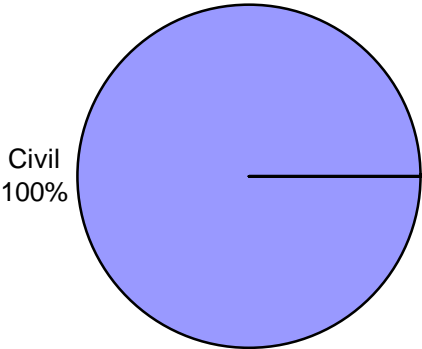
Cuadro 1. Víctimas de homicidios dolosos según sexo por grupo de edades

Grupo de edad	Varón	Mujer	Sin Datos	Total
Menores de 18 años	1	0	0	1
De 18 a 24 años	1	0	0	1
De 25 a 34 años	0	0	0	0
De 35 a 44 años	0	1	0	1
De 45 a 54 años	2	0	0	2
De 55 a 64 años	0	0	0	0
De 65 años y más	0	0	0	0
Sin Datos	0	2	0	2
<i>Total</i>	<i>4</i>	<i>3</i>	<i>0</i>	<i>7</i>



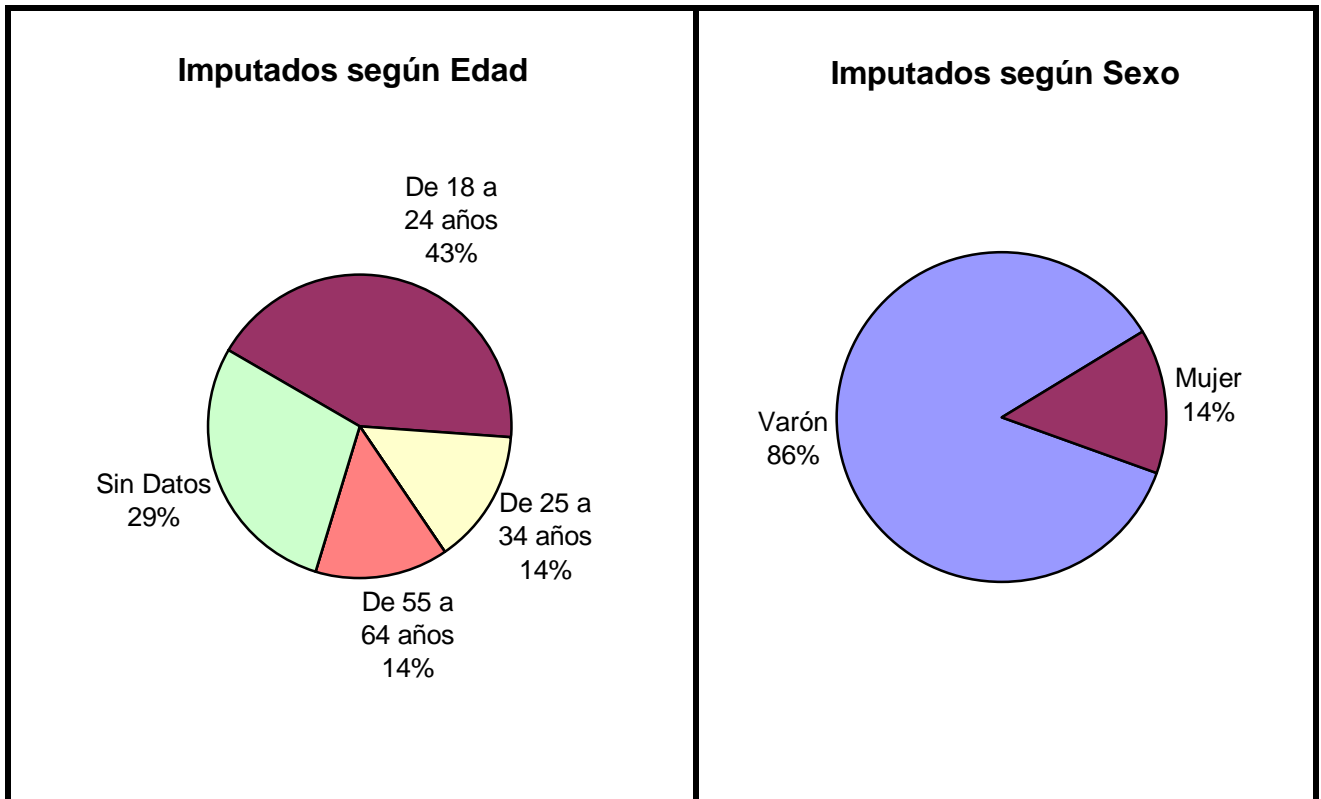
Cuadro 2. Víctimas de homicidios dolosos según clase de víctima

Clase de Víctima	Cant.
Civil	7
Policía en Servicio	0
Policía fuera de Servicio	0
Seguridad Privada	0
Otra fuerza de seguridad	0
Sin Datos	0
<i>Total</i>	<i>7</i>

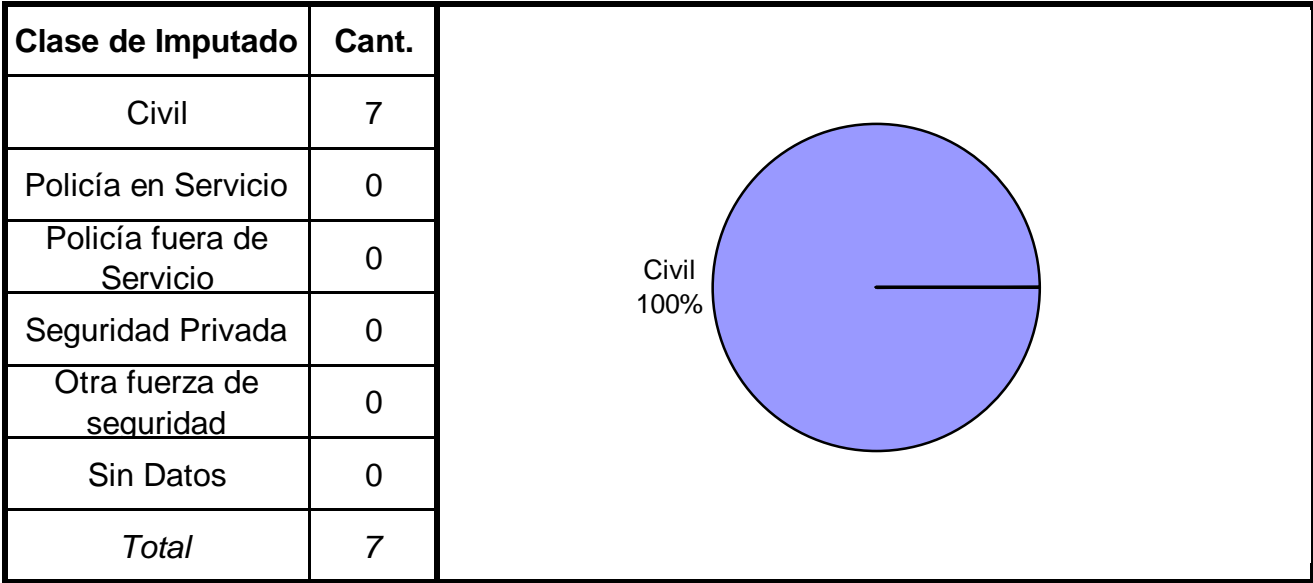


Cuadro 3. Imputados de homicidios dolosos según sexo por grupo de edades

Grupo de edad	Varón	Mujer	Sin Datos	Total
Menores de 18 años	0	0	0	0
De 18 a 24 años	2	1	0	3
De 25 a 34 años	1	0	0	1
De 35 a 44 años	0	0	0	0
De 45 a 54 años	0	0	0	0
De 55 a 64 años	1	0	0	1
De 65 años y más	0	0	0	0
Sin Datos	2	0	0	2
<i>Total</i>	<i>6</i>	<i>1</i>	<i>0</i>	<i>7</i>



Cuadro 4. Imputados de homicidios dolosos según clase de imputado



Homicidios Culposos en Hechos de Tránsito

CATAMARCA - Año 2005

Cuadro Resumen de Homicidios culposos en hechos de tránsito.

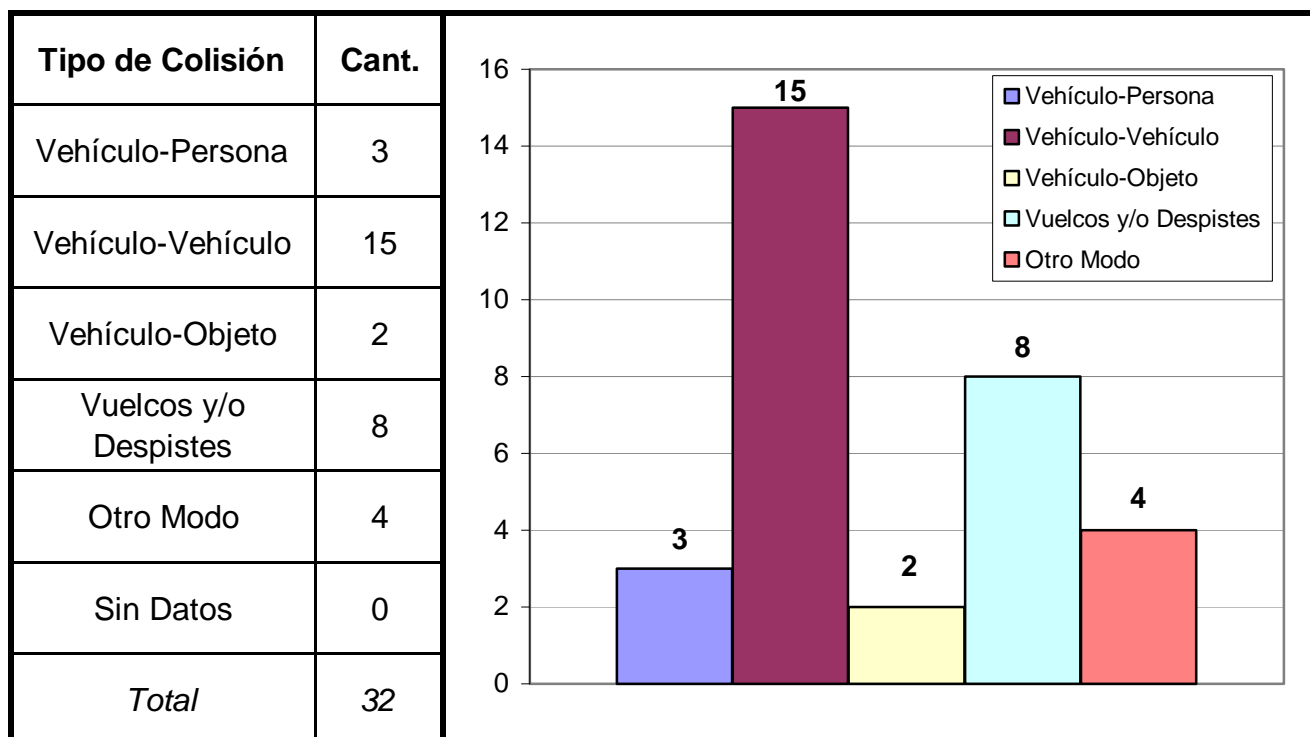
Cantidad total de hechos, de víctimas y de imputados.

Homicidios Culposos en Hechos de Tránsito	Hechos	Víctimas	Imputados
	32	36	19

Serie hechos

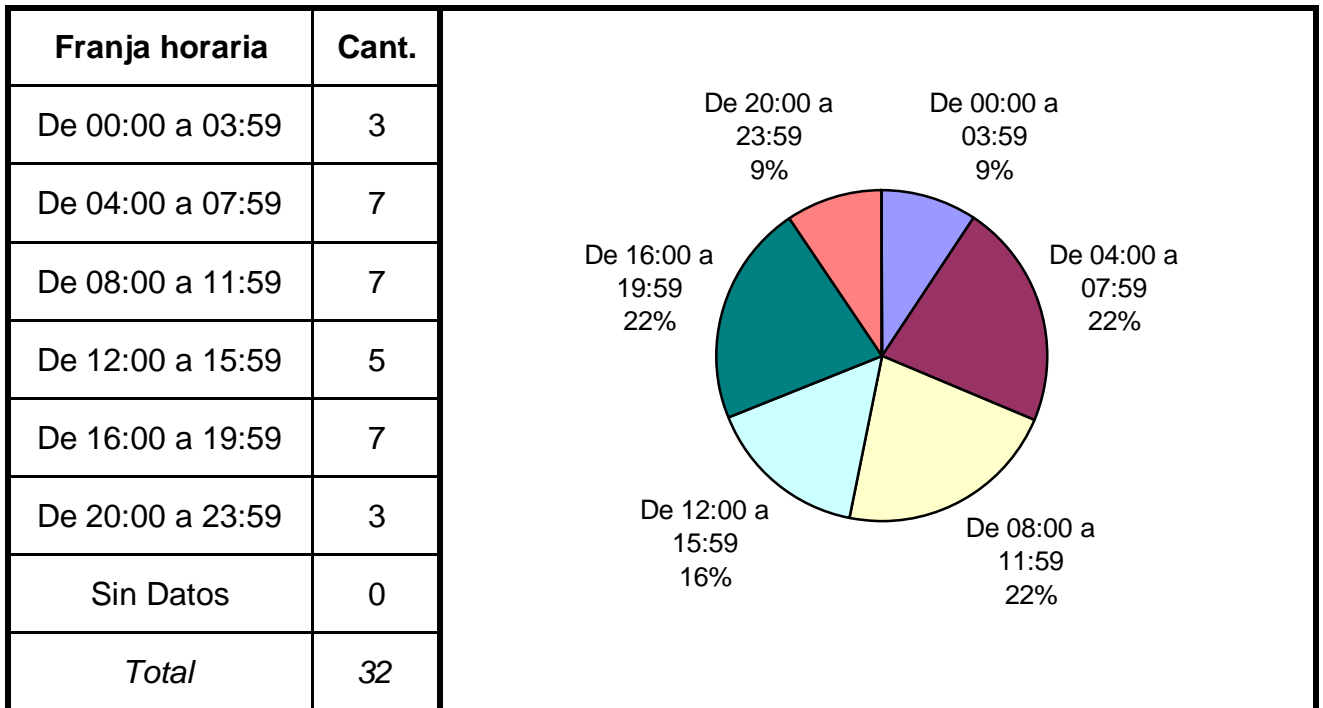
En esta serie de cuadros se presenta información resumida acerca de las características del tipo de hecho homicidio culposo en hecho de tránsito.

Cuadro 1. Distribución de frecuencias de homicidios culposos en hecho de tránsito por tipo de colisión

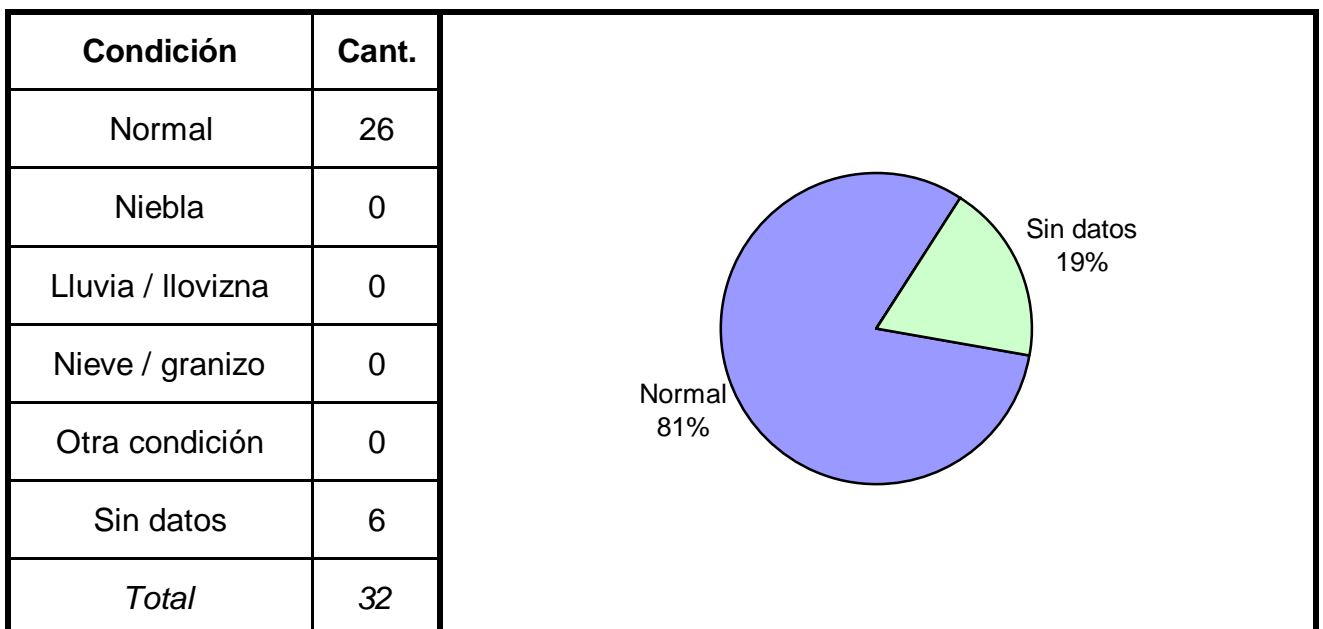


(Aclaración: el total de tipos de colisión puede no coincidir con el total de hechos debido a que las categorías consideradas no son excluyentes de modo que se puede dar más de una modalidad por hecho)

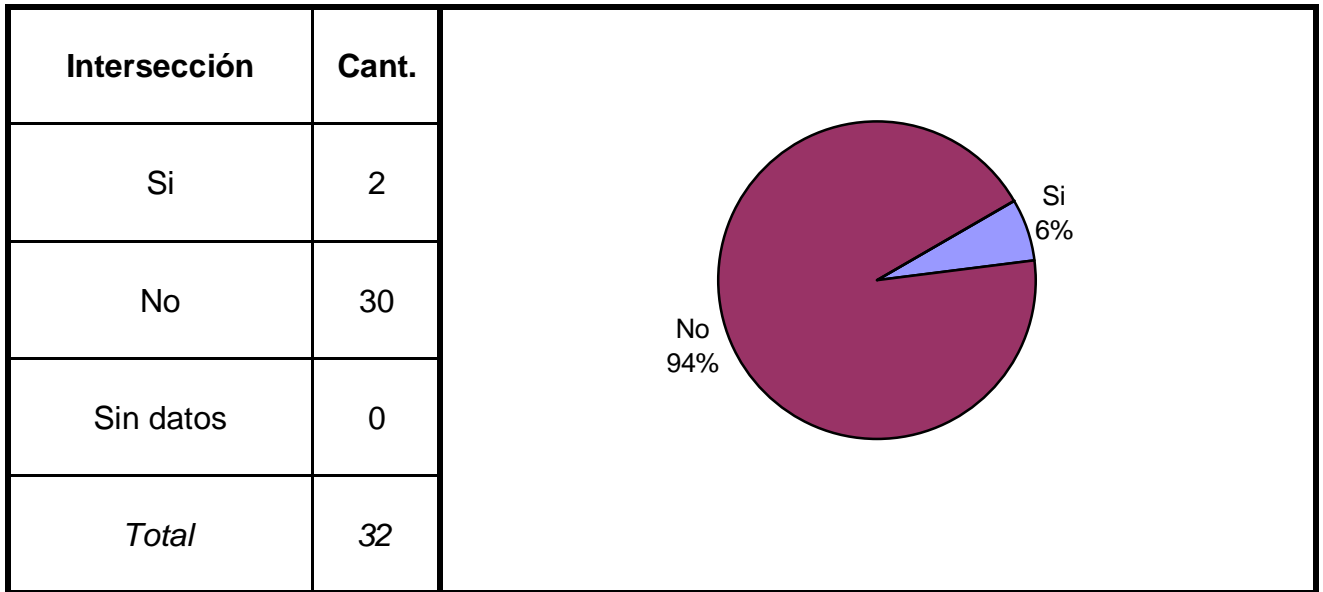
Cuadro 2. Distribución de frecuencias de homicidios culposos en hechos de tránsito por franja horaria de ocurrencia



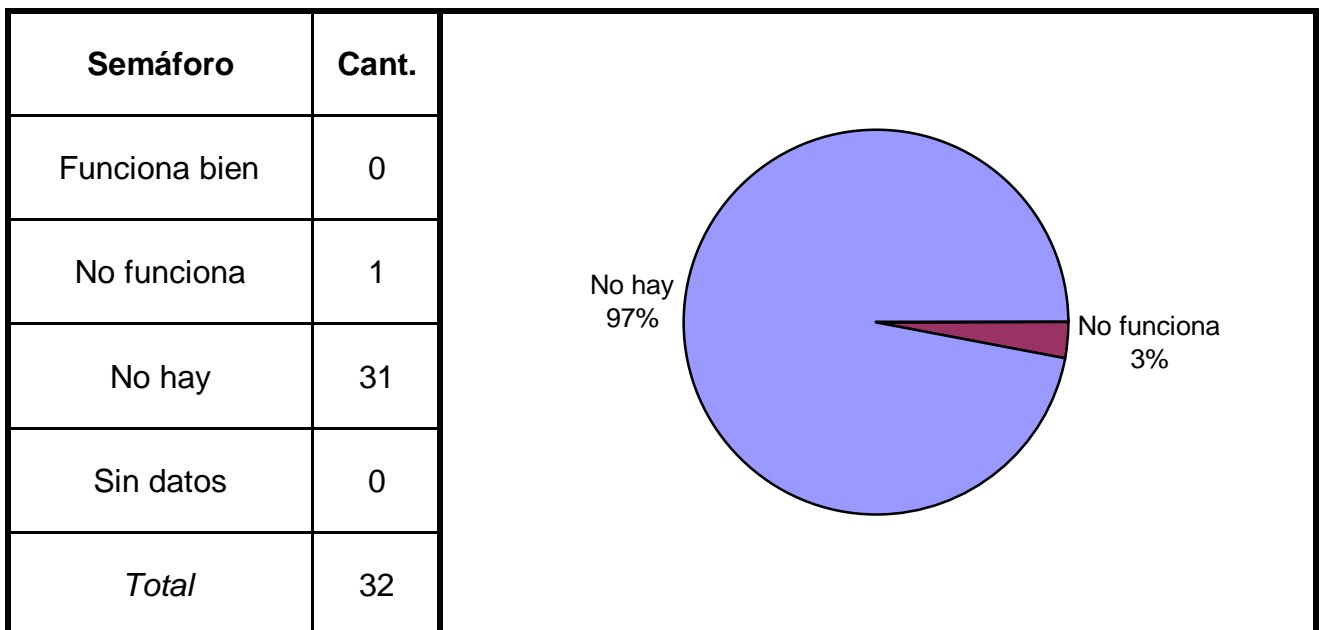
Cuadro 3. Distribución de frecuencias de homicidios culposos en hechos de tránsito según condiciones climáticas



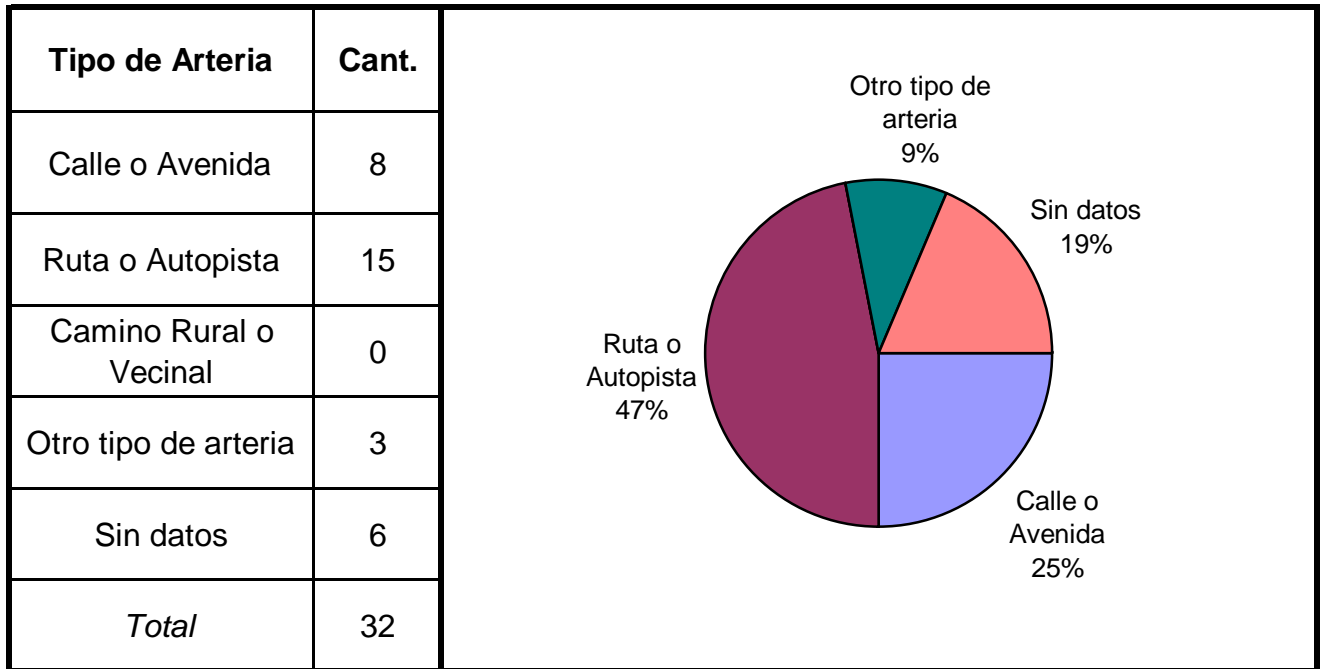
Cuadro 4. Distribución de frecuencias de homicidios culposos en hechos de tránsito según se trate de hechos ocurridos en intersección de calles



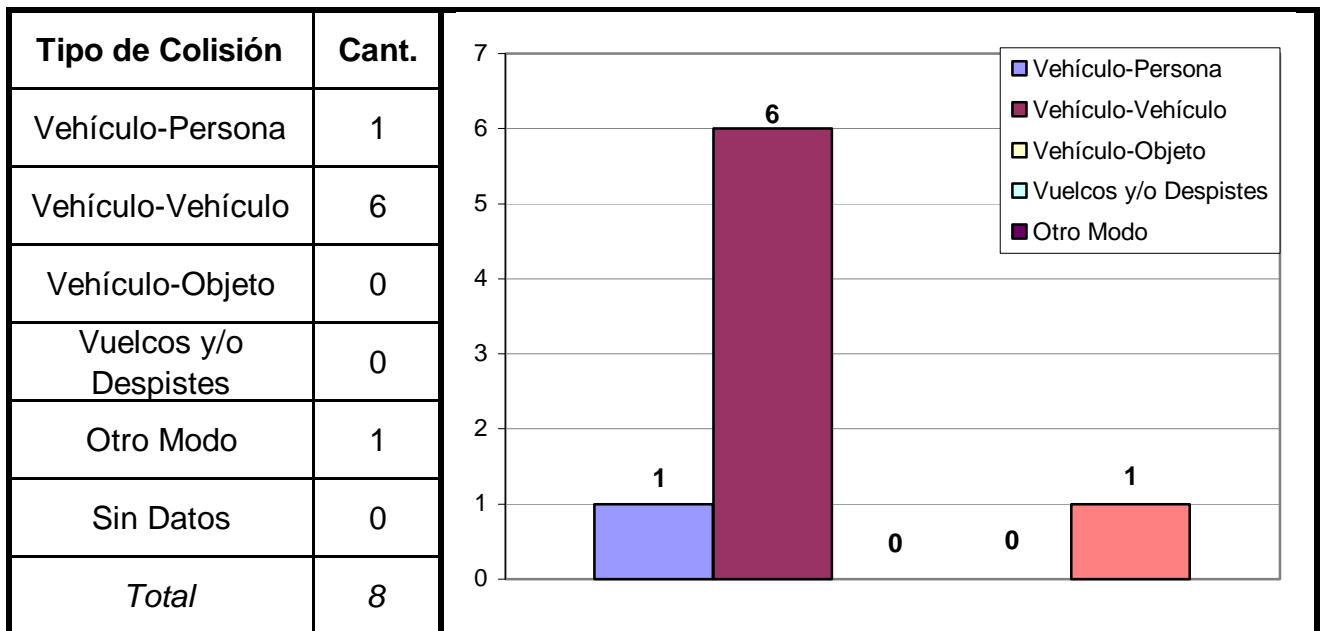
Cuadro 5. Distribución de frecuencias de homicidios culposos en hechos de tránsito según existencia y/o funcionamiento de semáforo



Cuadro 6. Distribución de frecuencias de homicidios culposos en hechos de tránsito según tipo de arteria

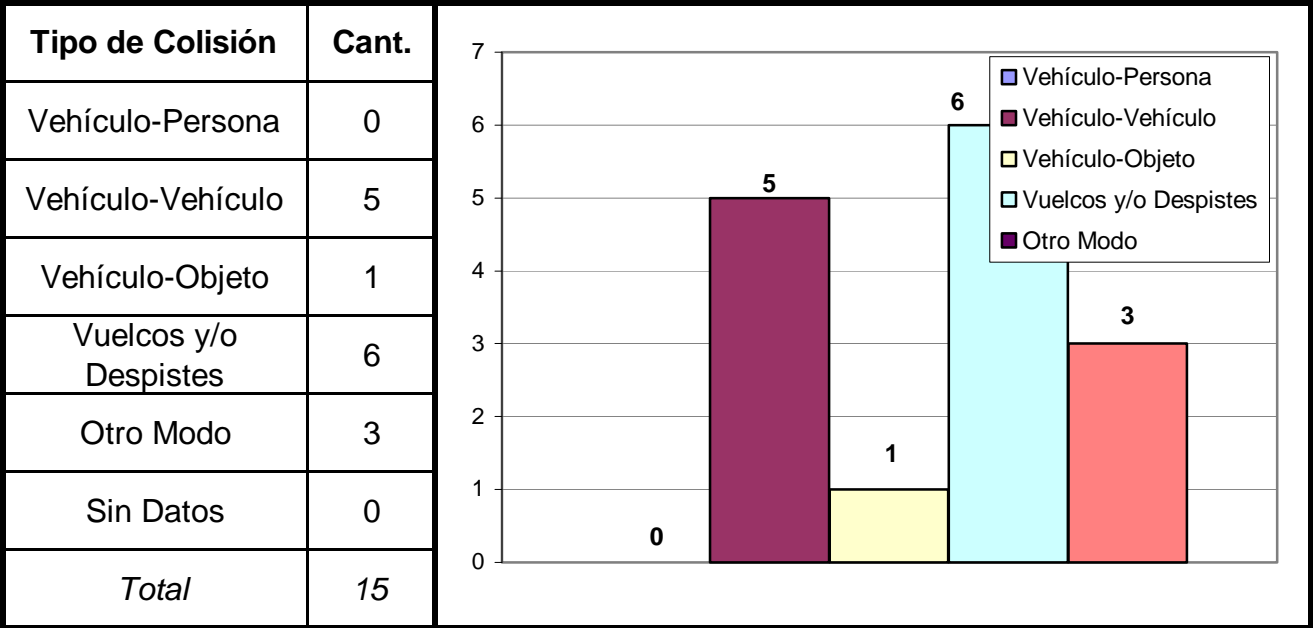


Cuadro 7. Modo de producción de los hechos ocurridos en Calle o Avenida



(Aclaración: el total de tipos de colisión puede no coincidir con el total de hechos debido a que las categorías consideradas no son excluyentes de modo que se puede dar más de una modalidad)

Cuadro 8. Modo de producción de los hechos ocurridos en Rutas o Autopistas



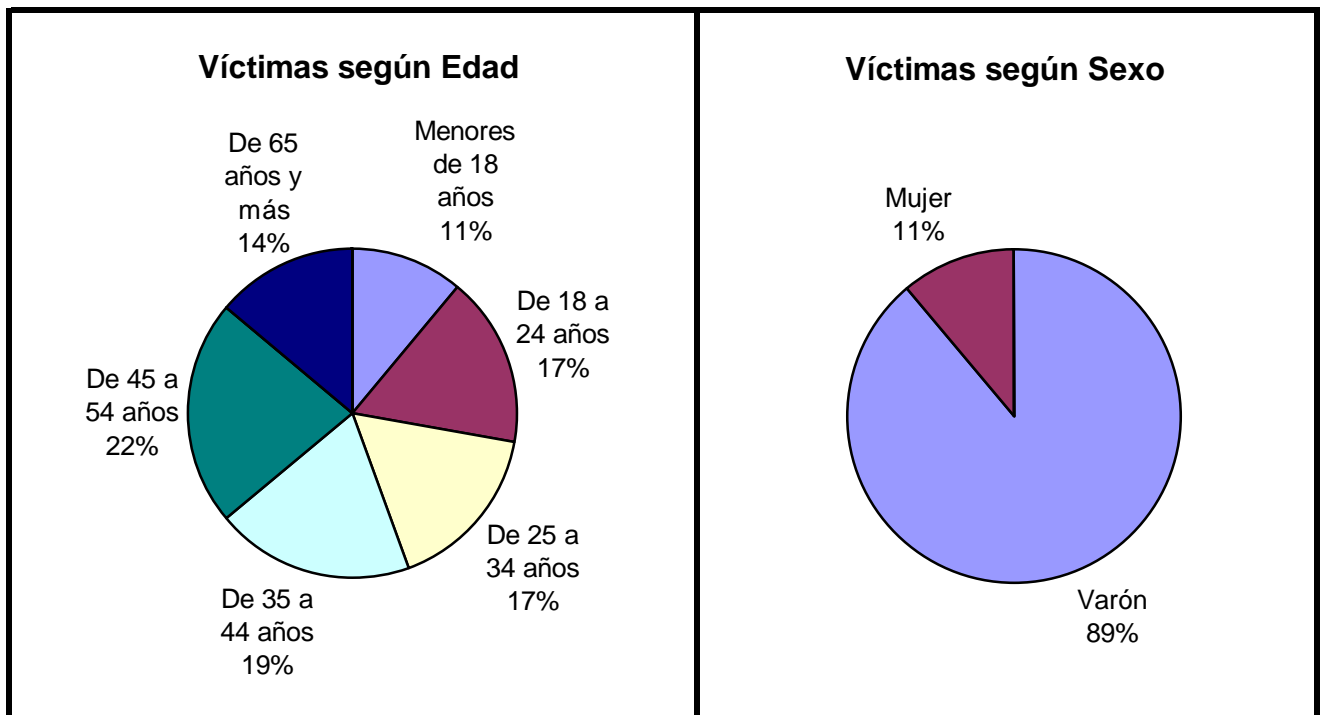
(Aclaración: el total de tipos de colisión puede no coincidir con el total de hechos debido a que las categorías consideradas no son excluyentes de modo que se puede dar más de una modalidad)

Serie personas

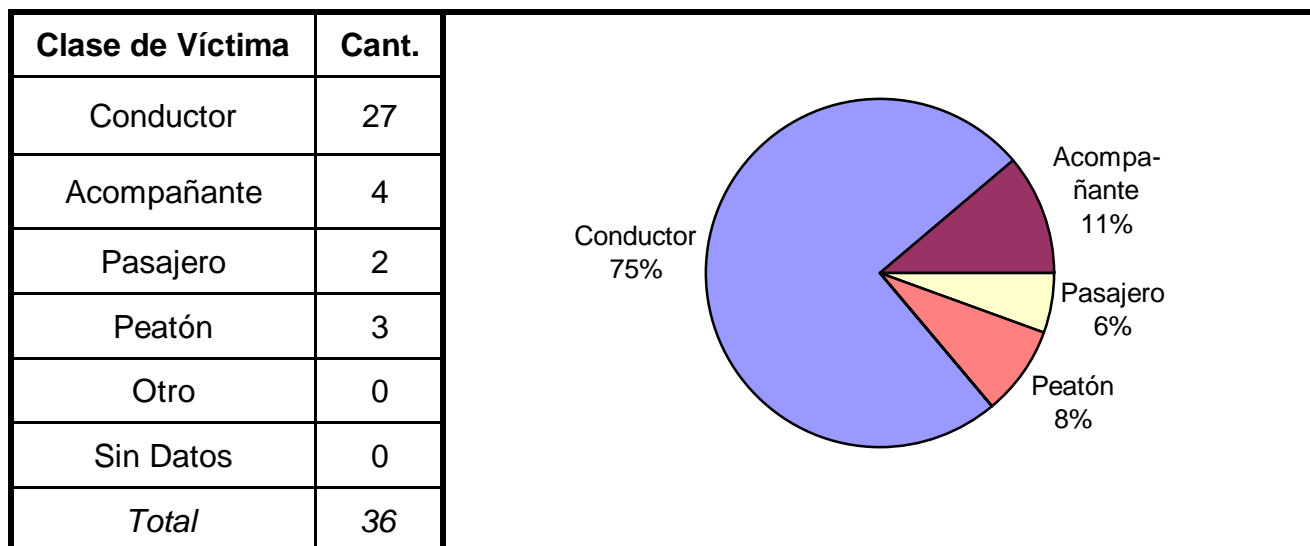
En esta serie de cuadros se presenta información resumida acerca de las personas involucradas en homicidios culposos en hechos de tránsito.

Cuadro 1. Víctimas de homicidios culposos en hechos de tránsito según sexo por grupo de edades

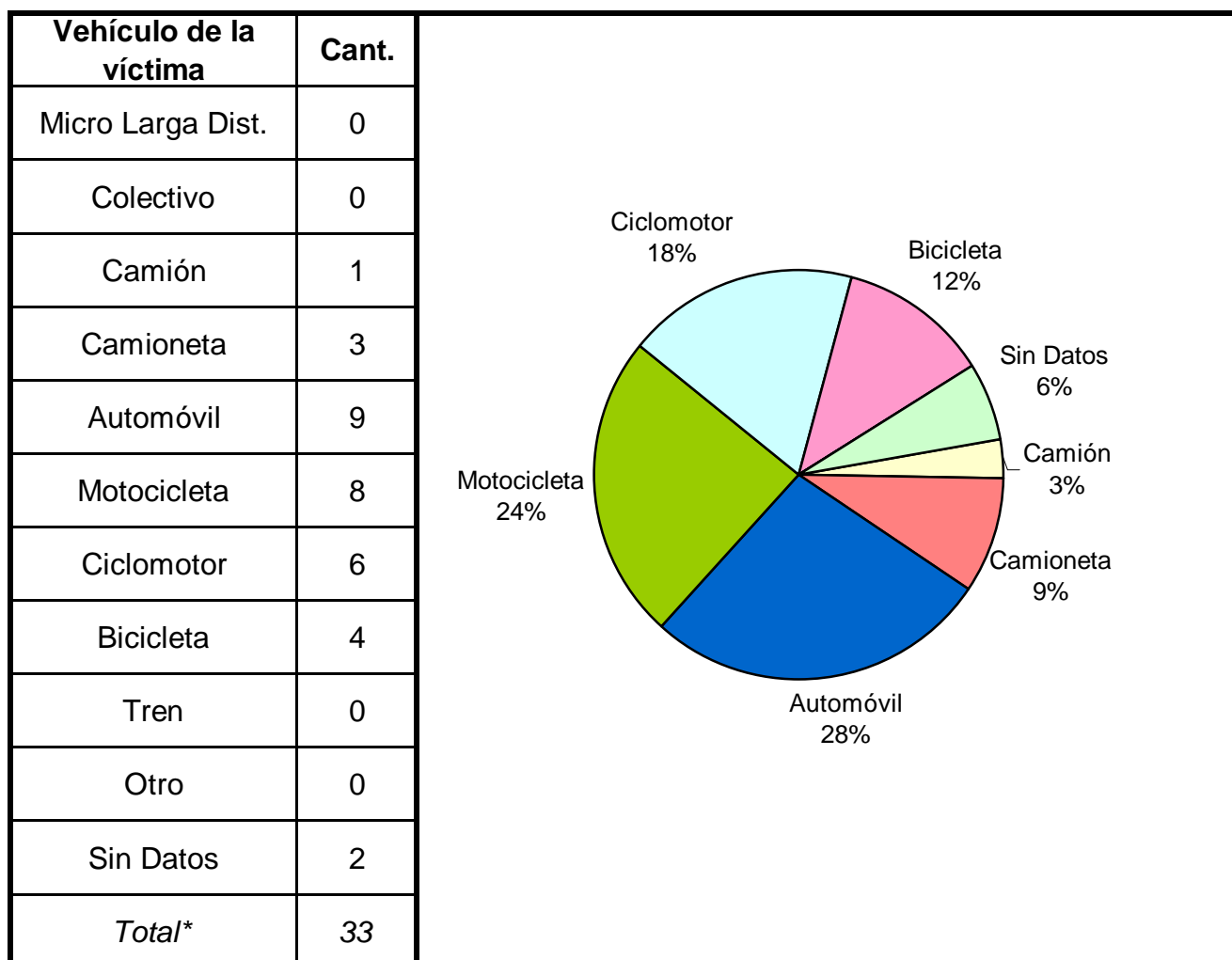
Grupo de edad	Varón	Mujer	Sin Datos	Total
Menores de 18 años	3	1	0	4
De 18 a 24 años	6	0	0	6
De 25 a 34 años	6	0	0	6
De 35 a 44 años	5	2	0	7
De 45 a 54 años	7	1	0	8
De 55 a 64 años	0	0	0	0
De 65 años y más	5	0	0	5
Sin Datos	0	0	0	0
Total	32	4	0	36



Cuadro 2. Clase de víctima



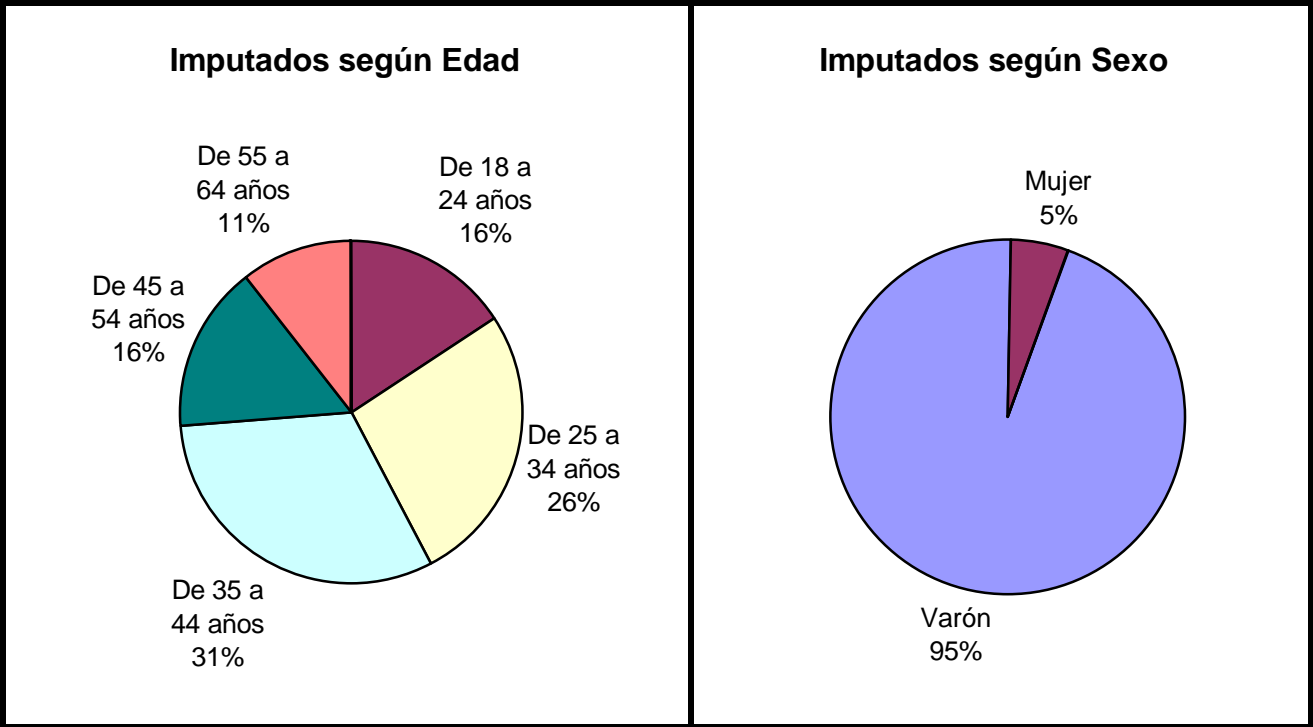
Cuadro 3. Tipo de vehículo de la víctima



* Se encuentran excluidos los peatones

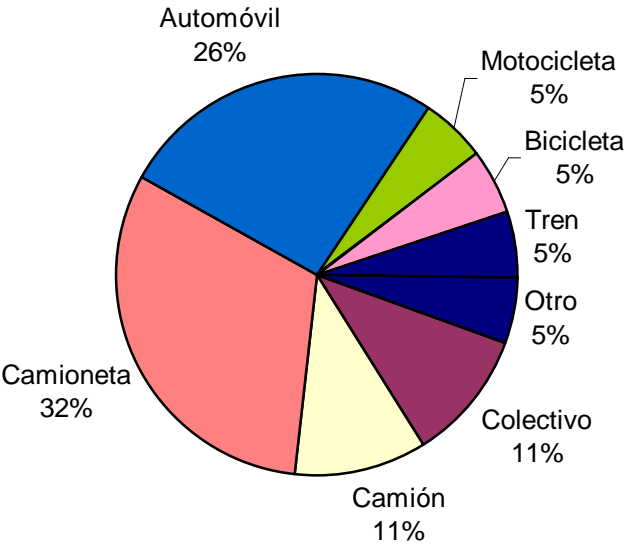
Cuadro 4. Imputados de homicidios culposos en hechos de tránsito según sexo por grupo de edades

Grupo de edad	Varón	Mujer	Sin Datos	Total
Menores de 18 años	0	0	0	0
De 18 a 24 años	3	0	0	3
De 25 a 34 años	4	1	0	5
De 35 a 44 años	6	0	0	6
De 45 a 54 años	3	0	0	3
De 55 a 64 años	2	0	0	2
De 65 años y más	0	0	0	0
Sin Datos	0	0	0	0
<i>Total</i>	<i>18</i>	<i>1</i>	<i>0</i>	<i>19</i>



Cuadro 5. Tipo de vehículo del imputado

Tipo de vehículo	Cant.
Micro Larga Dist.	0
Colectivo	2
Camión	2
Camioneta	6
Automóvil	5
Motocicleta	1
Ciclomotor	0
Bicicleta	1
Tren	1
Otro	1
Sin Datos	0
<i>Total</i>	19

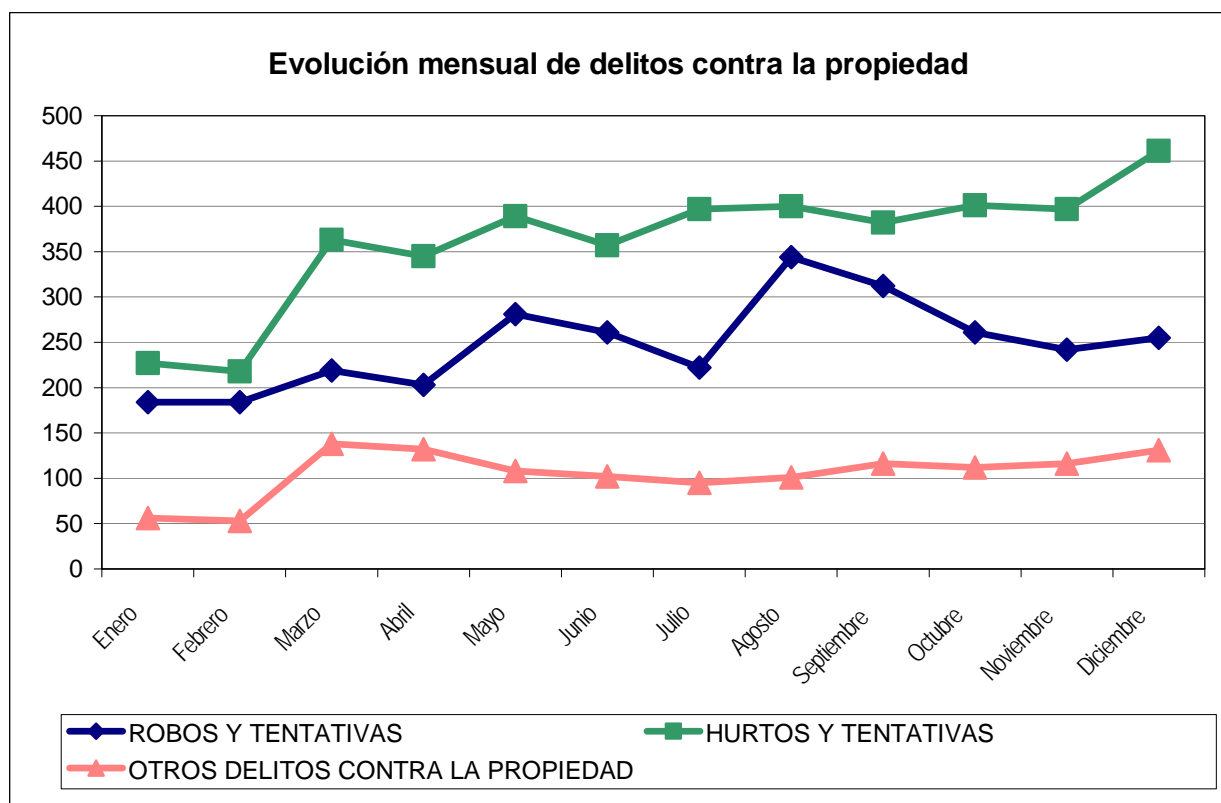


Reporte Anual del SAT - DELITOS CONTRA LA PROPIEDAD CATAMARCA - Año 2005

Cuadro Resumen. Total de delitos contra la propiedad por mes

Hechos	ROBOS Y TENTATIVAS		HURTOS Y TENTATIVAS		OTROS DELITOS CONTRA LA PROPIEDAD	
	SNIC	SAT	SNIC	SAT	SNIC	SAT
Enero	184	180	227	227	56	52
Febrero	184	233	218	255	53	57
Marzo	219	211	363	355	138	134
Abril	203	203	345	342	132	132
Mayo	281	279	389	385	108	107
Junio	261	259	357	356	102	102
Julio	222	221	397	393	95	97
Agosto	344	344	400	400	101	101
Septiembre	312	312	382	382	116	117
Octubre	261	261	401	399	112	112
Noviembre	242	242	397	396	116	124
Diciembre	255	255	461	460	131	148
Total	2.968	3.000	4.337	4.350	1.260	1.283
Promedio	247		361		105	
Tasa c/100 mil hab.	887,11		1296,30		376,61	

Aclaración: El sistema de alerta temprana (SAT) de delitos contra la propiedad se implementó a partir del año 2001. Es posible encontrar algunas inconsistencias en la información enviada por la policía que no han podido subsanarse.



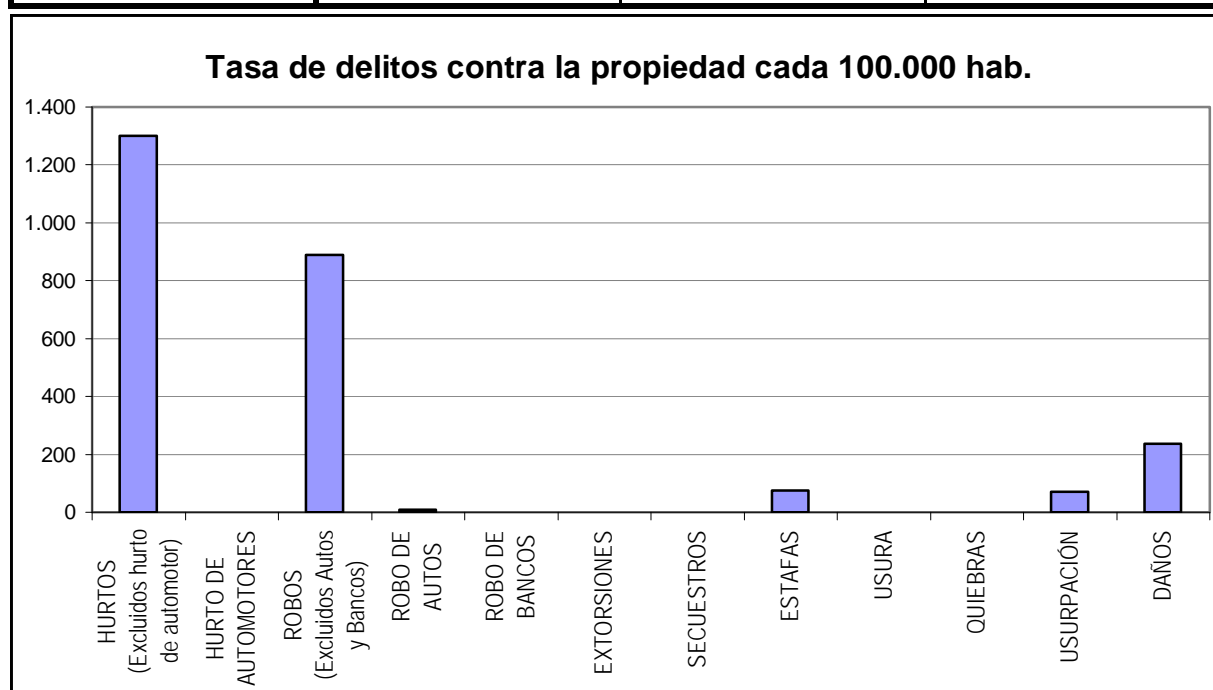
Reporte Anual del SAT - Delitos contra la Propiedad

CATAMARCA - Año 2005

Cuadro Resumen de Delitos contra la Propiedad

Cantidad de hechos, tasa cada 100.000 habitantes y porcentaje respecto del total

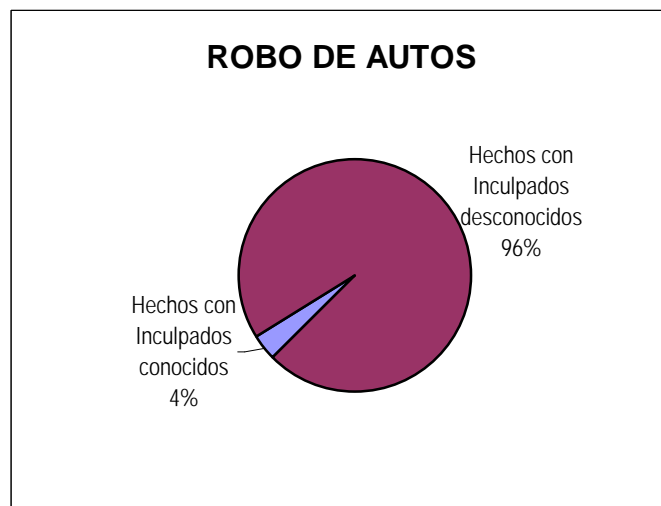
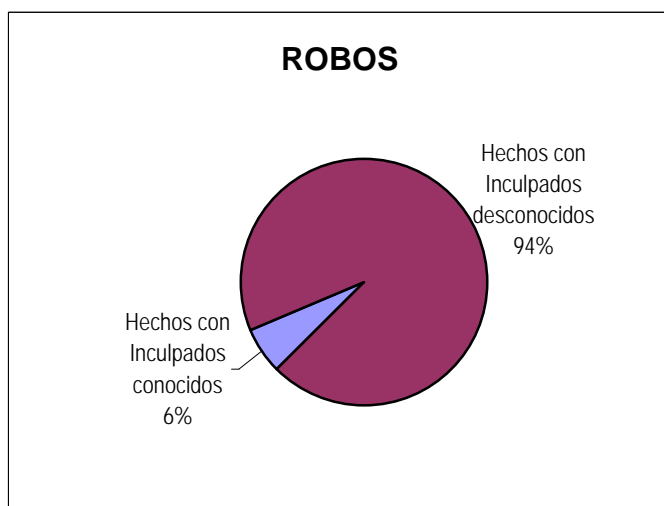
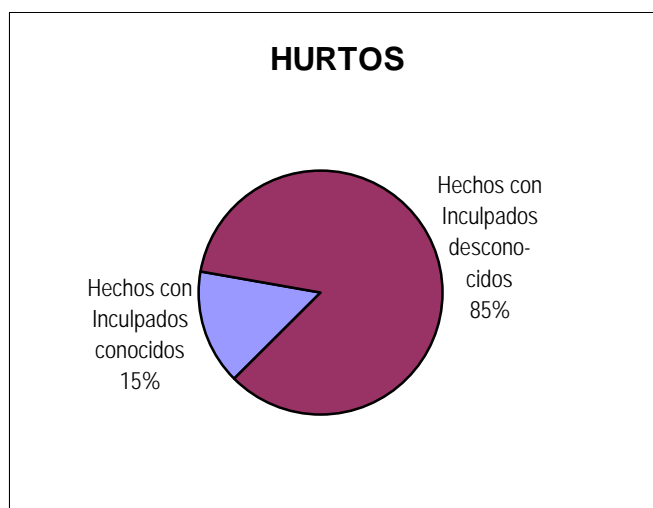
<i>Delitos contra la Propiedad</i>	Hechos	Tasa c/ 100.000 hab.	Porcentaje
HURTOS (Excluidos hurto de automotor)	4.350	1.300,18	50,4%
HURTO DE AUTOMOTORES	0	0,00	0,0%
ROBOS (Excluidos Autos y Bancos)	2.973	888,61	34,4%
ROBO DE AUTOS	27	8,07	0,3%
ROBO DE BANCOS	0	0,00	0,0%
EXTORSIONES	0	0,00	0,0%
SECUESTROS	0	0,00	0,0%
ESTAFAS	254	75,92	2,9%
USURA	0	0,00	0,0%
QUIEBRAS	0	0,00	0,0%
USURPACIÓN	237	70,84	2,7%
DAÑOS	792	236,72	9,2%
Total de delitos contra la	8.633	2.580,34	100%



Reporte Anual del SAT - Delitos contra la Propiedad CATAMARCA - Año 2005

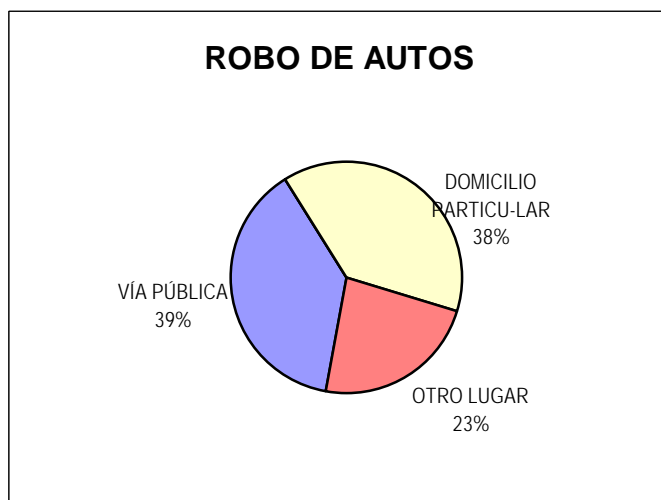
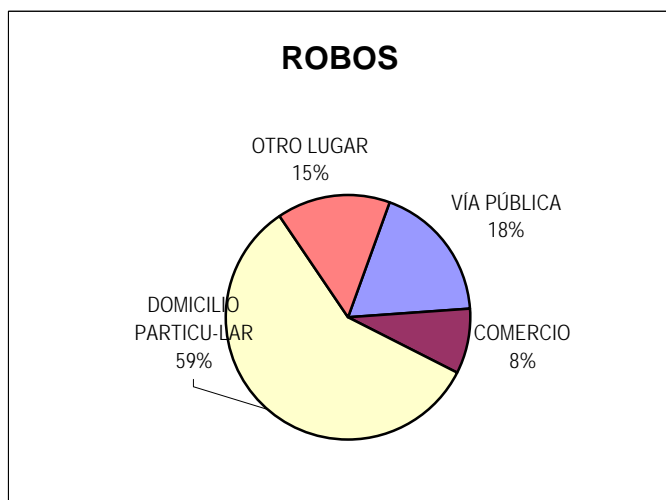
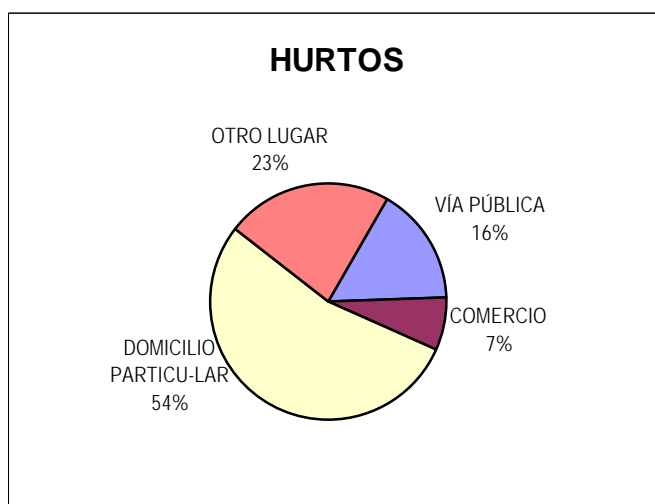
Distribución de hurto, hurto de automotores, robo, robo de banco y robo de automotores según inculpados conocidos, desconocidos y total

Delitos	Hechos con Inculpados conocidos	<i>Tasa cada 100.000 hab.</i>	Hechos con Inculpados desconocidos	<i>Tasa cada 100.000 hab.</i>	Cantidad Total de Hechos	<i>Tasa cada 100.000 hab.</i>
HURTOS (Excluidos hurto de automotor)	668	199,66	3.682	1.100,52	4.350	1.300,18
HURTO DE AUTOMOTORES	0	0,00	0	0,00	0	0,00
ROBOS (Excluidos Autos y Bancos)	179	53,50	2.794	835,11	2.973	888,61
ROBO DE AUTOS	1	0,30	26	7,77	27	8,07
ROBO DE BANCOS	0	0,00	0	0,00	0	0,00



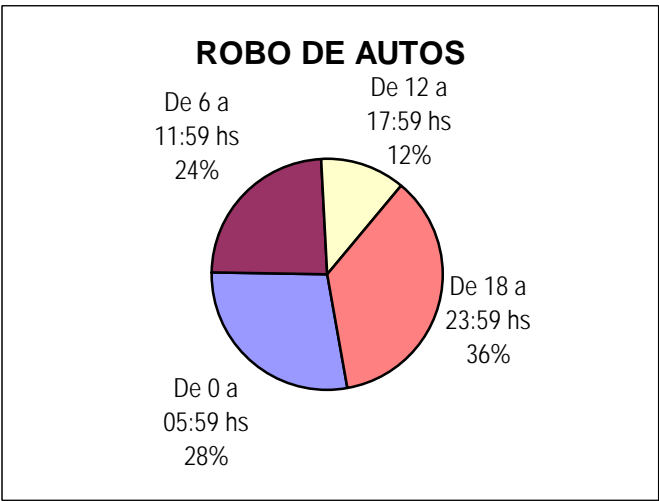
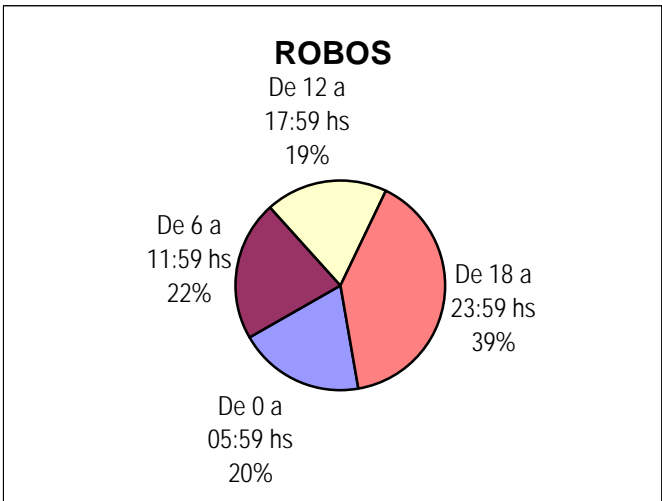
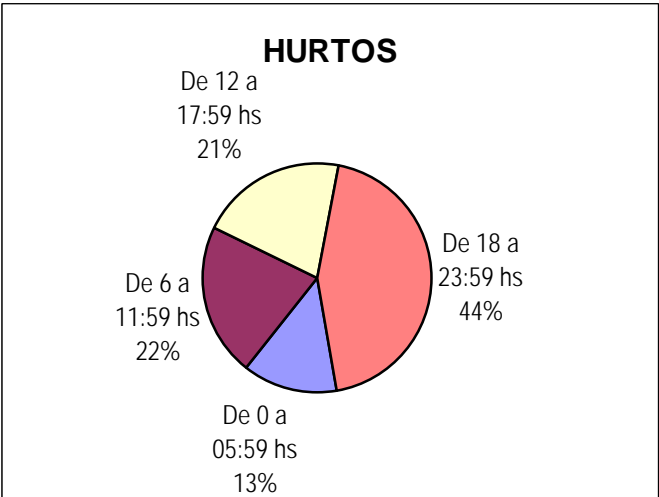
Distribución de hurto, hurto de automotores, robo y robo de automotores según tipo de lugar

Delitos	VÍA PÚBLICA	COMERCIO	DOMICILIO PARTICULAR	OTRO LUGAR	Cantidad Total de Hechos
HURTOS (Excluidos hurto de automotor)	690	315	2.333	979	4.317
HURTO DE AUTOMOTORES	0	0	0	0	0
ROBOS (Excluidos Autos y Bancos)	544	251	1.719	442	2.956
ROBO DE AUTOS	10	0	10	6	26



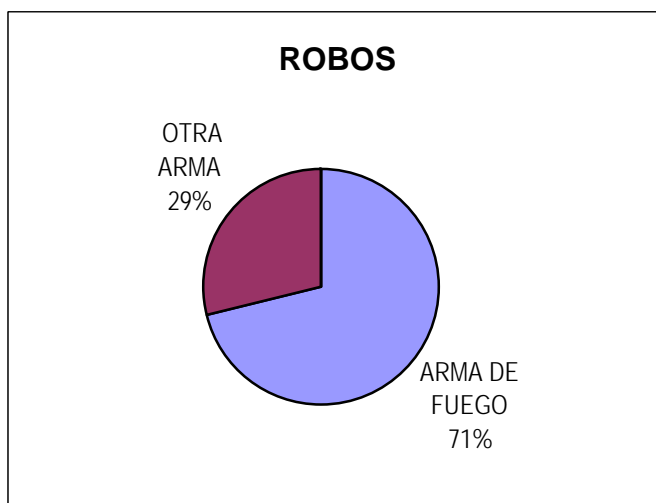
Distribución de hurto, hurto de automotores, robo y robo de automotores según horario

Delitos	De 0 a 05:59 hs	De 6 a 11:59 hs	De 12 a 17:59 hs	De 18 a 23:59 hs	Cantidad Total de Hechos
HURTOS (Excluidos hurto de automotor)	569	934	896	1.901	4.300
HURTO DE AUTOMOTORES	0	0	0	0	0
ROBOS (Excluidos Autos y Bancos)	574	637	553	1.174	2.938
ROBO DE AUTOS	7	6	3	9	25
ROBO DE BANCOS	0	0	0	0	0



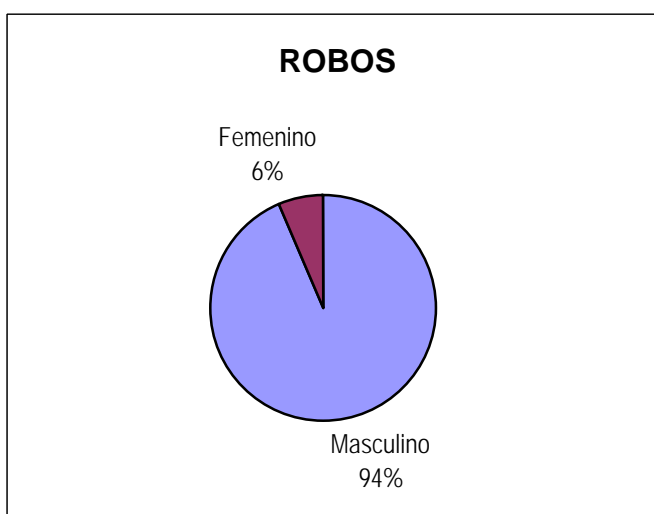
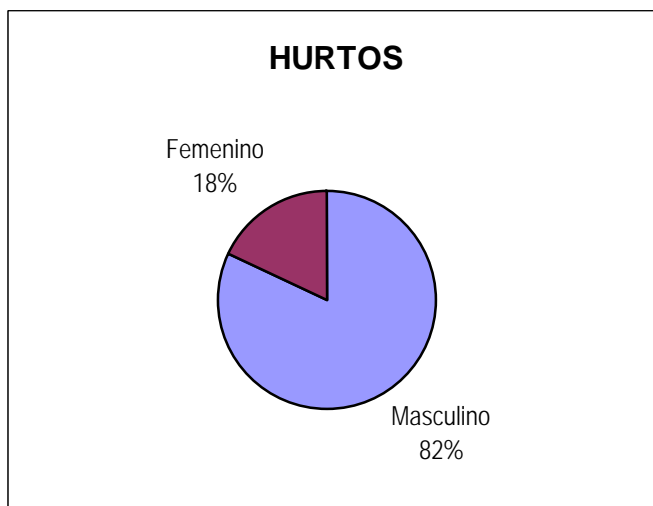
Distribución de robo y robo de automotores según arma

Delitos	ARMA DE FUEGO	OTRA ARMA	SIN ARMAS	Cantidad Total de Hechos
ROBOS (Excluidos Autos y Bancos)	54	22	0	76
ROBO DE AUTOS	1	0	0	1
ROBO DE BANCOS	0	0	0	0



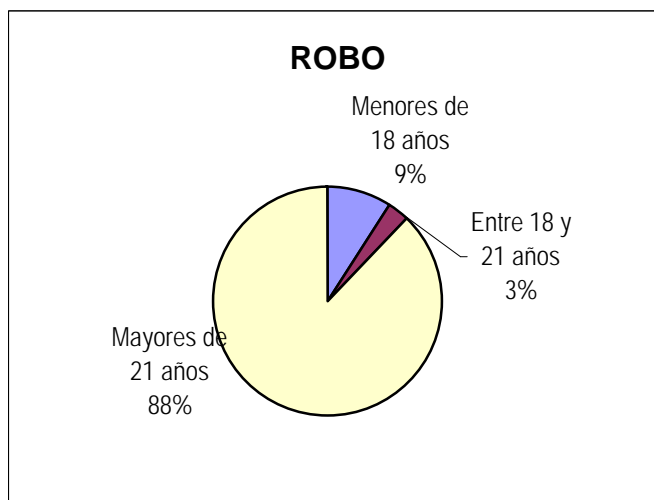
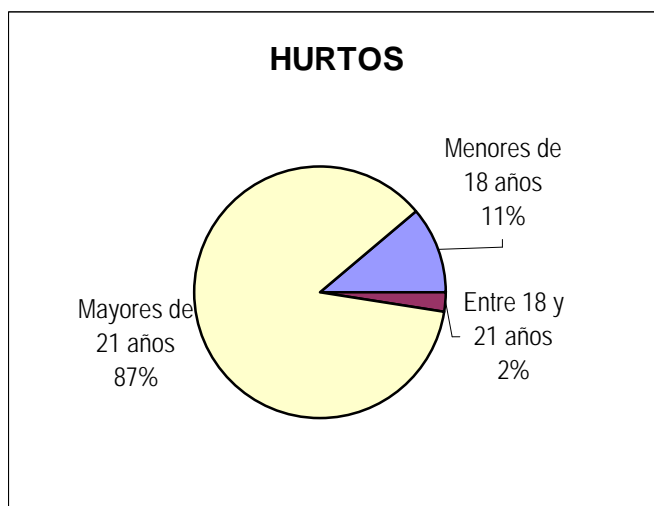
Distribución de inculpados conocidos según sexo

Delitos	Masculino	Femenino	Cantidad Total de Inculpados conocidos
HURTOS (Excluidos hurto de automotor)	761	169	930
HURTO DE AUTOMOTORES	0	0	0
ROBOS (Excluidos Autos y Bancos)	284	19	303
ROBO DE AUTOS	2	0	2
ROBO DE BANCOS	0	0	0



Distribución de inculpaados conocidos según grupos de edad

Delitos	Menores de 18 años	Entre 18 y 21 años	Mayores de 21 años	Cantidad Total de Inculpaados conocidos
HURTOS (Excluidos hurto de automotor)	103	22	792	917
HURTO DE AUTOMOTORES	0	0	0	0
ROBOS (Excluidos Autos y Bancos)	27	9	256	292
ROBO DE AUTOS	0	2	0	2
ROBO DE BANCOS	0	0	0	0

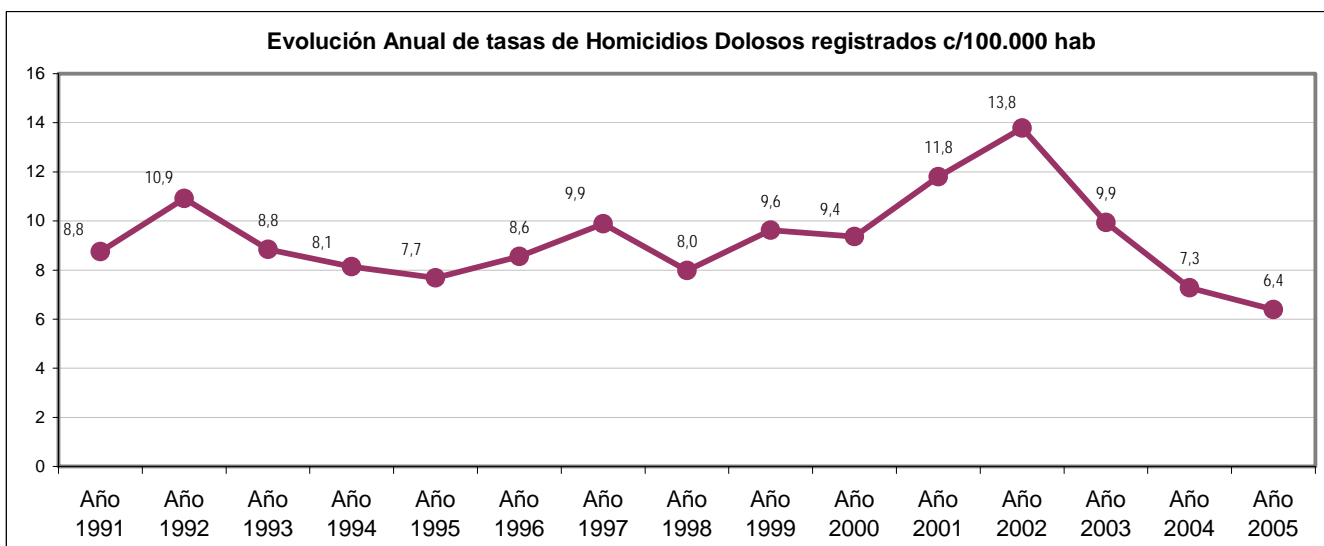
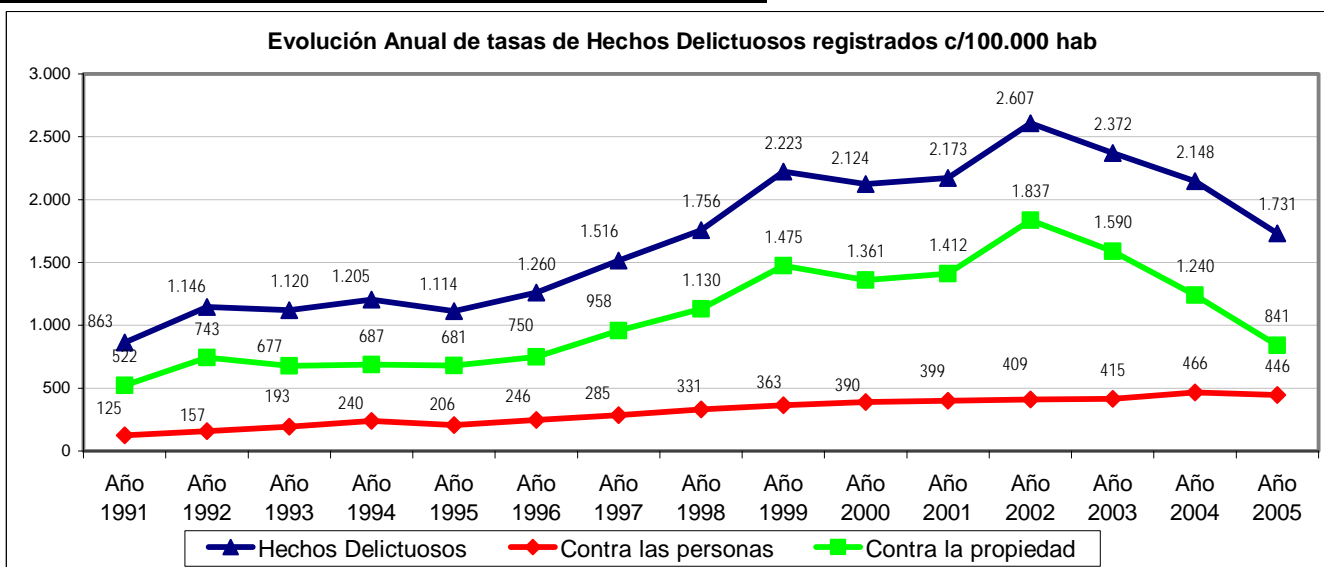


BUENOS AIRES

Evolución anual de Hechos Delictuosos registrados												
Delito	Año 1991		Año 1992		Año 1993		Año 1994		Año 1995		Año 1996	
	V.Abs.	Tasa	V.Abs.	Tasa	V.Abs.	Tasa	V.Abs.	Tasa	V.Abs.	Tasa	V.Abs.	Tasa
Hechos Delictuosos	109.903	863,00	147.798	1.146,00	146.184	1.120,00	159.290	1.205,00	149.113	1.114,00	170.726	1.260,00
Contra las personas	15.904	125,00	20.190	157,00	25.171	193,00	31.657	240,00	27.531	206,00	33.283	246,00
Contra la propiedad	66.469	522,00	95.820	743,00	88.335	677,00	90.794	687,00	91.059	681,00	101.614	750,00
Homicidios Dolosos	1.114	8,75	1.409	10,92	1.154	8,84	1.076	8,14	1.028	7,68	1.160	8,56

Delito	Año 1997		Año 1998		Año 1999		Año 2000		Año 2001		Año 2002	
	V.Abs.	Tasa	V.Abs.	Tasa	V.Abs.	Tasa	V.Abs.	Tasa	V.Abs.	Tasa	V.Abs.	Tasa
Hechos Delictuosos	207.821	1.516,00	243.680	1.756,00	312.292	2.223,00	301.910	2.124,00	300.470	2.173,00	360.482	2.607,00
Contra las personas	39.110	285,00	45.878	331,00	51.027	363,00	55.374	390,00	55.117	399,00	56.598	409,00
Contra la propiedad	131.325	958,00	156.852	1.130,00	207.252	1.475,00	193.444	1.361,00	195.214	1.412,00	253.938	1.837,00
Homicidios Dolosos	1.356	9,89	1.108	7,98	1.352	9,62	1.331	9,36	1.632	11,80	1.905	13,78

Delito	Año 2003		Año 2004		Año 2005	
	V.Abs.	Tasa	V.Abs.	Tasa	V.Abs.	Tasa
Hechos Delictuosos	328.027	2.372,00	296.977	2.147,77	239.358	1.731,07
Contra las personas	57.375	415,00	64.471	466,26	61.726	446,41
Contra la propiedad	219.839	1.590,00	171.467	1.240,07	116.318	841,23
Homicidios Dolosos	1.375	9,94	1.006	7,28	884	6,39



Provincia de Catamarca - Año 2005

CANTIDAD DE SENTENCIAS CONDENATORIAS*: 159

DISTRIBUCIÓN DE HECHOS DELICTIVOS Y SENTENCIAS CONDENATORIAS
POR TIPO DE DELITO

Tipo de Delito	Año 2005		
	Cantidad de hechos delictivos	**Sentencias Condenatorias según delito	PORCENTAJE
<i>Homicidios Dolosos</i>	7	5	71,43%
Total de Delitos contra las personas	3.305	50	1,51%
<i>Robos</i>	2.968	52	1,75%
Total de Delitos contra la Propiedad	8.565	97	1,13%
Delitos contra el Honor	0	0	
Delitos contra la Integridad sexual	230	20	8,70%
Delitos contra el Estado Civil	0	0	
Delitos contra la Libertad	1.805	4	0,22%
Delitos contra la Seguridad Pública	1	1	100,00%
Delitos contra el Orden Público	5	0	0,00%
Delitos contra la Seguridad de la Nación	0	0	
Delitos contra los Poderes Públicos	0	0	
Delitos contra la Administración Pública	88	6	6,82%
Delitos contra la Fe Pública	63	1	1,59%
Delitos previstos en Leyes Especiales	253	1	0,40%
Delitos previstos en Ley 23.737	103	3	2,91%

* Los datos referidos a sentencias condenatorias en sede penal son suministrados por el Registro Nacional de Reincidencia y Estadística Criminal. No se incluyen las absoluciones.

** El total de esta columna no coincide con el total de sentencias condenatorias debido a que estas pueden incluir más de un delito.