

**SISTEMA NACIONAL
DE
ESTADÍSTICAS SOBRE
EJECUCIÓN DE LA PENA**

**Informe Anual
CÓRDOBA
SNEEP 2018**


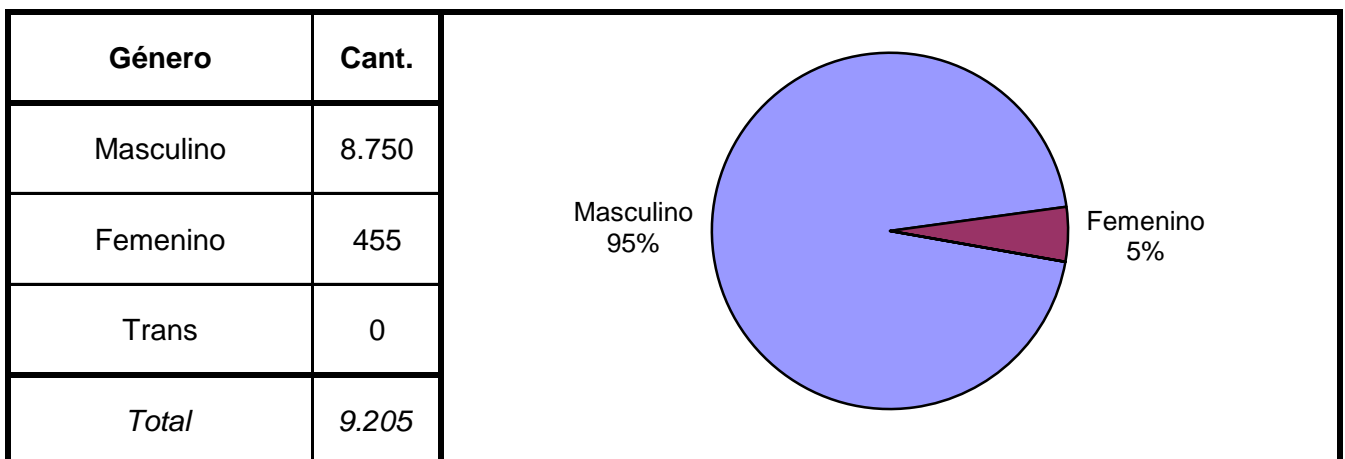
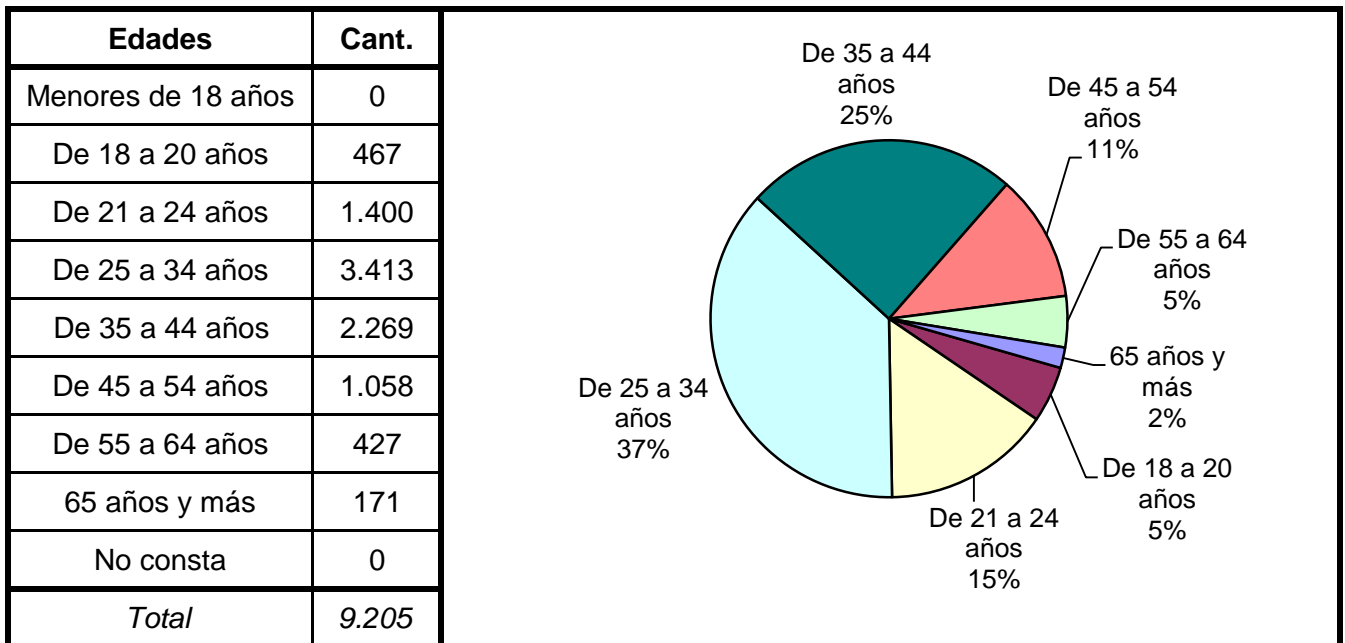
*Dirección Nacional de Política Criminal
en materia de Justicia y Legislación Penal
Subsecretaría de Política Criminal
Secretaría de Justicia
Ministerio de Justicia y Derechos Humanos*

SNEEP 2018 - CÓRDOBA

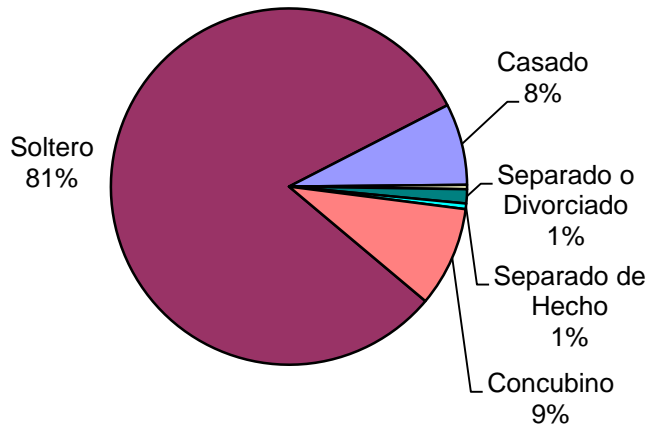
UNIDAD SEGÚN SITUACIÓN LEGAL

PROVINCIA	UNIDAD	CONDE- NADOS	PROCE- SADOS	OTROS	TOTAL POR UNIDAD
CÓRDOBA	COMPLEJO CARCELARIO Nº 1 CENTRO DE OBSERVACIÓN Y DIAGNOSTICO	47	15	0	62
	COMPLEJO CARCELARIO Nº 1 MODULO M.D.1	7	1.295	0	1.302
	COMPLEJO CARCELARIO Nº 1 MODULO M.D.2	773	128	0	901
	COMPLEJO CARCELARIO Nº 1 MODULO M.X.1	12	1.083	0	1.095
	COMPLEJO CARCELARIO Nº 1 MODULO M.X.2	0	1.076	0	1.076
	COMPLEJO CARCELARIO Nº 2 MODULO 1 (CRUZ DEL EJE)	908	20	0	928
	COMPLEJO CARCELARIO Nº 2 MODULO 2 (CRUZ DEL EJE)	557	345	0	902
	COMPLEJO CARCELARIO Nº 2 CENTRO DE REGIMEN DE MAXIMA SEGURIDAD	20	0	0	20
	ESTABLECIMIENTO PENITENCIARIO Nº 3 (CORRECCIONAL DE MUJERES)	78	275	0	353
	ESTABLECIMIENTO PENITENCIARIO Nº 4 (MONTE CRISTO)	111	0	0	111
	ESTABLECIMIENTO PENITENCIARIO Nº 5 (VILLA MARIA)	391	588	0	979
	ESTABLECIMIENTO PENITENCIARIO Nº 6 (RIO CUARTO)	337	367	0	704
	ESTABLECIMIENTO PENITENCIARIO Nº 7 (SAN FRANCISCO)	225	160	0	385
	ESTABLECIMIENTO PENITENCIARIO Nº 8 (VILLA DOLORES)	234	153	0	387
TOTAL SERVICIO PENITENCIARIO PROVINCIAL		3.700	5.505	0	9.205

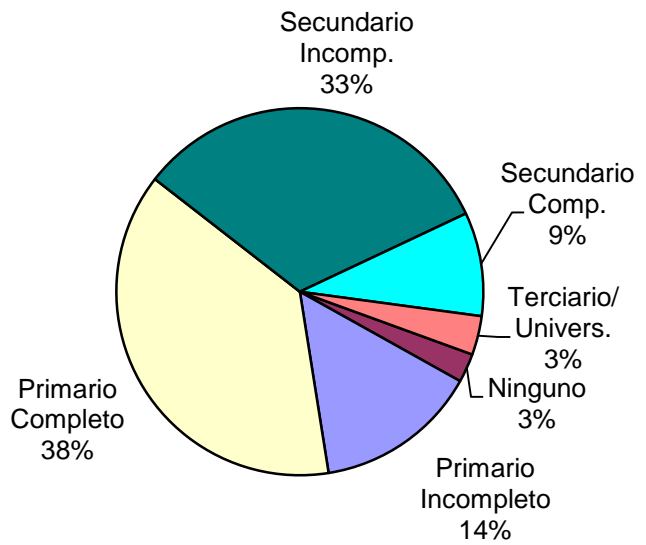
SNEEP 2018 - CÓRDOBA

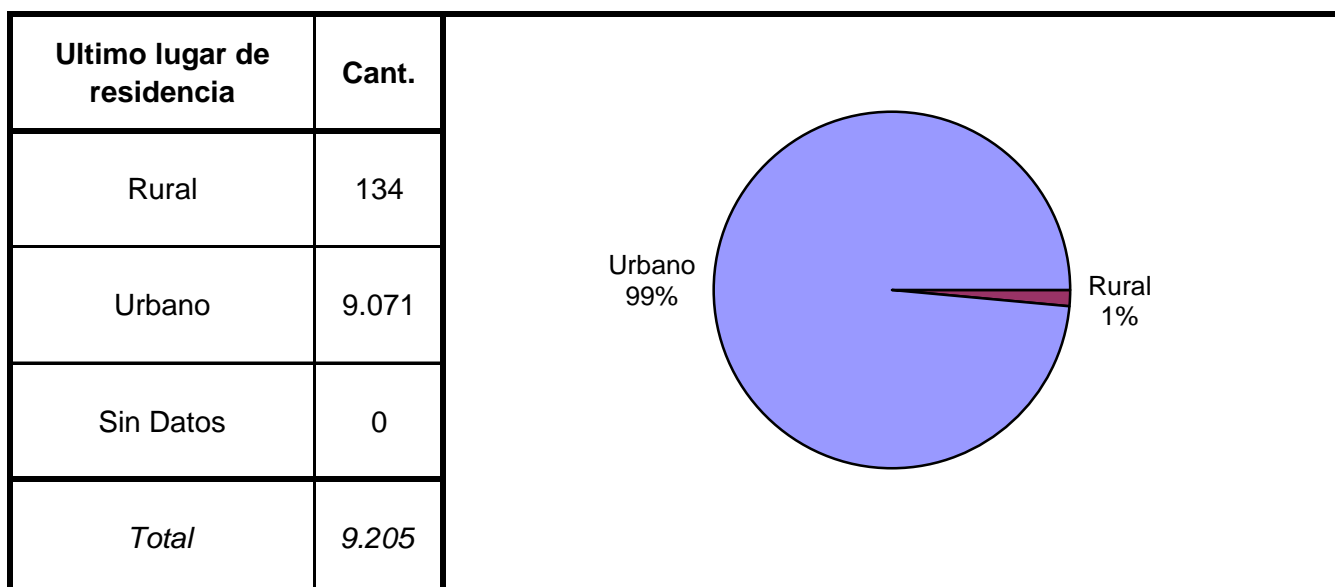
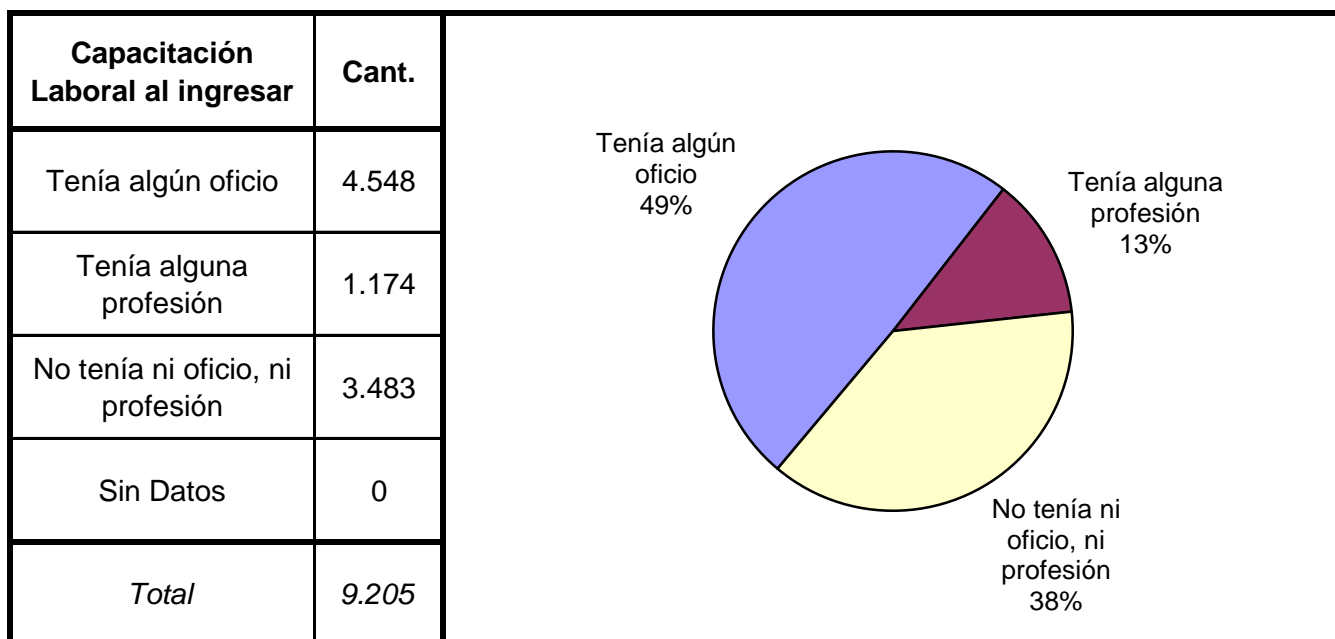
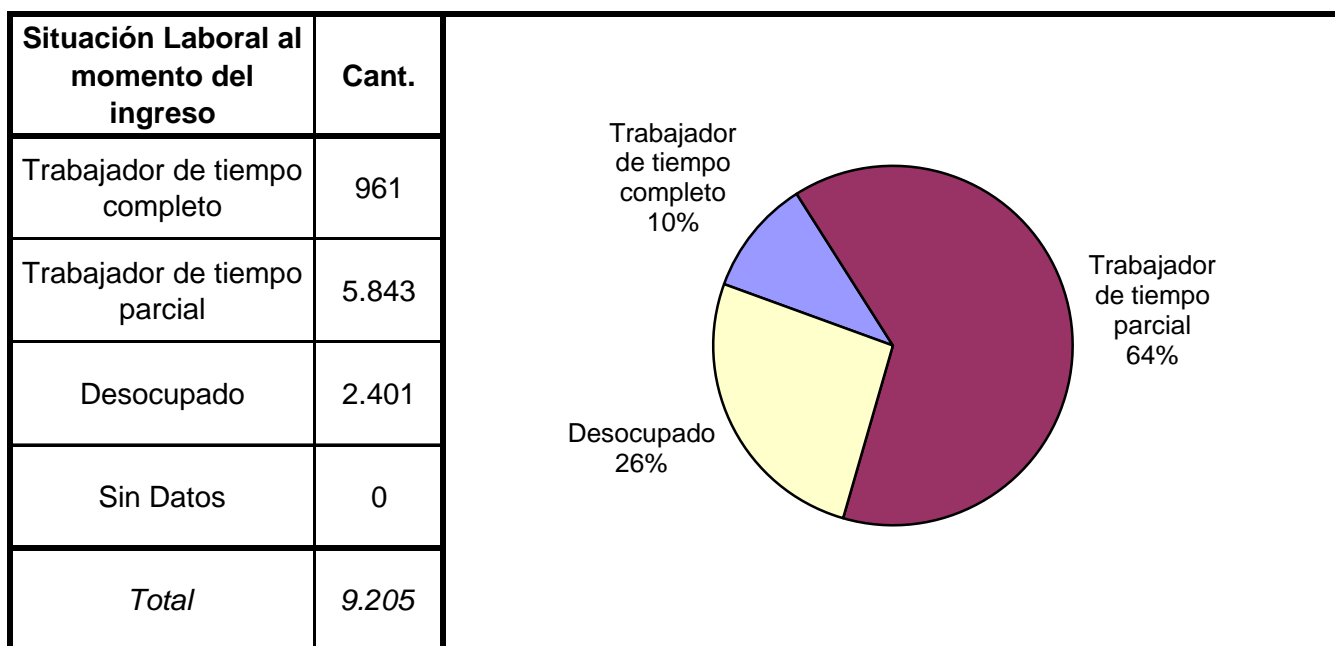


Estado Civil	Cant.
Soltero	7.487
Casado	681
Viudo	36
Separado o Divorciado	118
Separado de Hecho	47
Concubino	836
Sin datos	0
<i>Total</i>	<i>9.205</i>

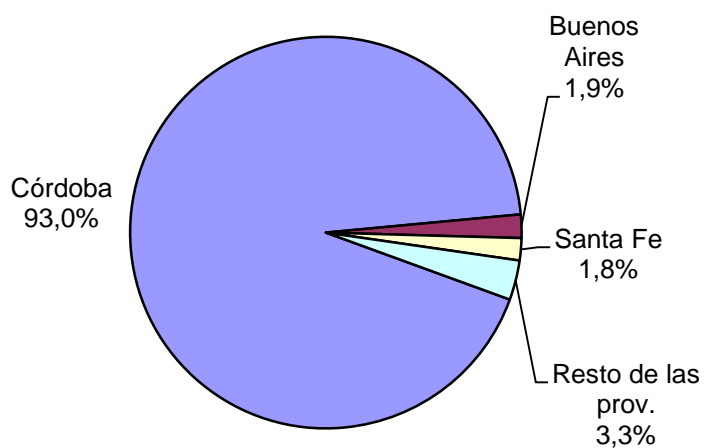


Nivel de Instrucción	Cant.
Ninguno	234
Primario Incompleto	1.325
Primario Completo	3.500
Secundario Incomp.	2.990
Secundario Comp.	841
Terciario Incompleto	40
Terciario Completo	43
Universitario Incomp.	193
Universitario Comp.	39
Sin datos	0
<i>Total</i>	<i>9.205</i>





Ultima provincia de residencia	Cant.
Buenos Aires	178
Catamarca	28
Córdoba	8.554
Corrientes	22
Chaco	19
Chubut	3
Entre Rios	20
Formosa	9
Jujuy	6
La Pampa	5
La Rioja	10
Mendoza	22
Misiones	21
Neuquen	5
Rio Negro	3
Salta	30
San Juan	14
San Luis	12
Santa Cruz	3
Santa Fe	169
Santiago del Estero	23
Tierra del Fuego	2
Tucumán	26
Ciudad de Bs.As.	18
Sin datos	3
<i>Total</i>	<i>9.205</i>



Jurisdicción Judicial	Cant.
Provincial	8.962
Nacional	1
Federal	242
Justicia de CABA	0
Sin Datos	0
<i>Total</i>	<i>9.205</i>

A pie chart illustrating the distribution of cases by jurisdiction. The chart is divided into two segments: a large blue segment representing Provincial cases at 97%, and a small yellow segment representing Federal cases at 3%.

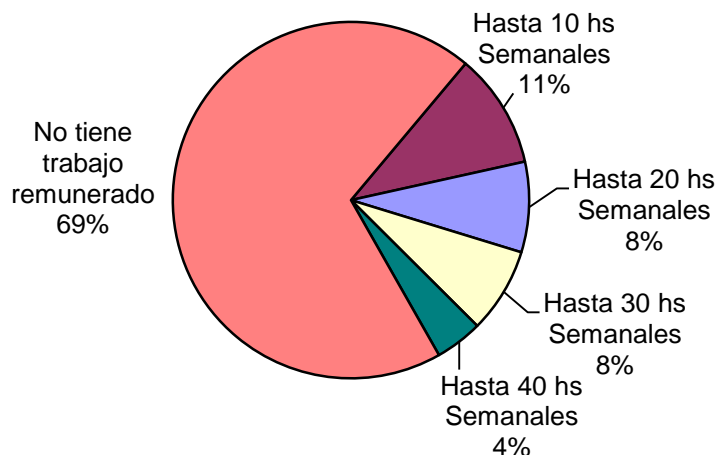
Situación Legal	Cant.
Condenado	3.700
Procesado	5.505
Contraventor	0
Inimputable	0
Otra	0
Sin datos	0
<i>Total</i>	<i>9.205</i>

A pie chart illustrating the distribution of cases by legal situation. The chart is divided into two segments: a blue segment representing 'Procesado' (60%) and a maroon segment representing 'Condenado' (40%).

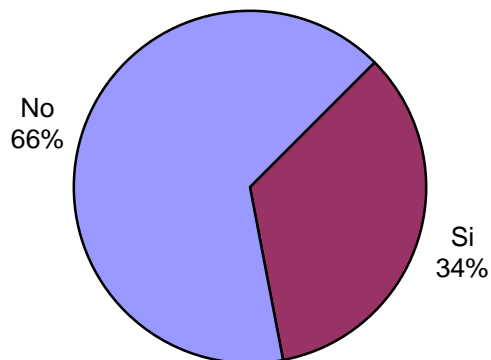
Establecimiento de Procedencia	Cant.
Ingreso Directo	3.249
Derivación de otro Establec. de Ejecución Penal	4.608
Derivación de una Institución Policial	1.338
Derivación de Prefectura o Gendarmería	10
Sin datos	0
<i>Total</i>	<i>9.205</i>

A pie chart illustrating the distribution of cases by establishment of origin. The chart is divided into three segments: a blue segment representing 'Derivación de otro Establec. de Ejecución Penal' (50%), a maroon segment representing 'Ingreso Directo' (35%), and a red segment representing 'Derivación de una Institución Policial' (15%).

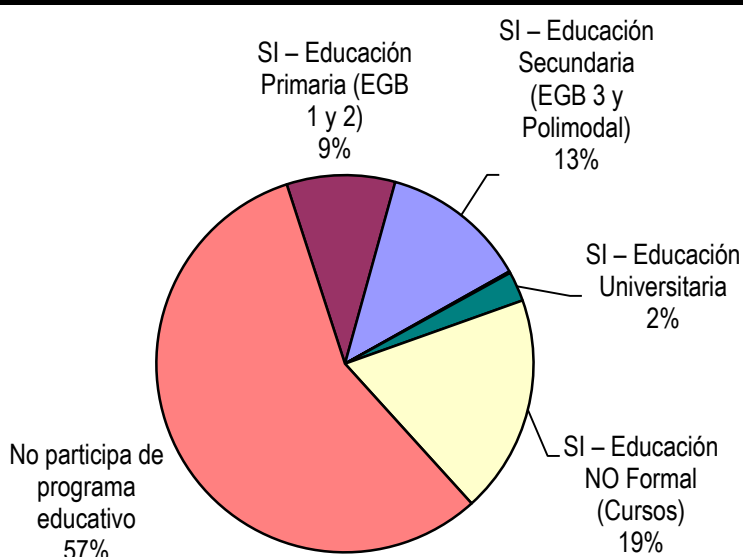
Trabajo remunerado	Cant.
Hasta 10 hs Semanales	959
Hasta 20 hs Semanales	755
Hasta 30 hs Semanales	712
Hasta 40 hs Semanales	397
No tiene trabajo remunerado	6.382
Sin datos	0
<i>Total</i>	<i>9.205</i>



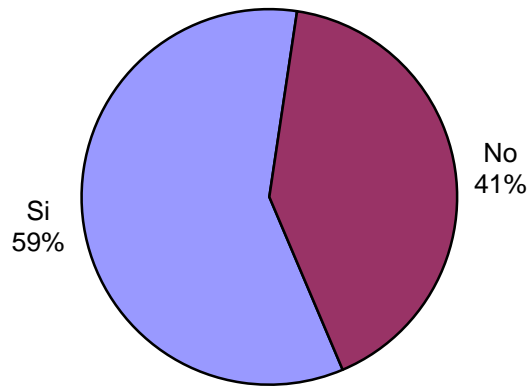
Participó de algún Programa de Capacit. Laboral?	Cant.
Si	3.175
No	6.030
Sin Datos	0
<i>Total</i>	<i>9.205</i>



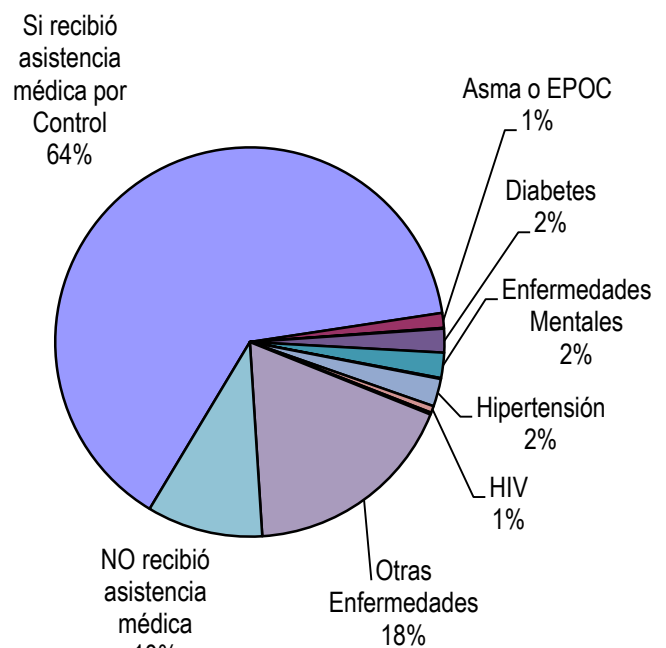
Participó de algún Programa Educativo?	Cant.
SI – Educación Primaria (EGB 1 y 2)	856
SI – Educación Secundaria (EGB 3 y Polimodal)	1.156
SI – Educación Terciaria	13
SI – Educación Universitaria	235
SI – Educación NO Formal (Cursos)	1.724
No participa de programa educativo	5.221
Sin datos	0
<i>Total</i>	<i>9.205</i>




Participó de Activ. Recreativas o Deportivas?	Cant.
Si	5.408
No	3.797
Sin Datos	0
<i>Total</i>	<i>9.205</i>



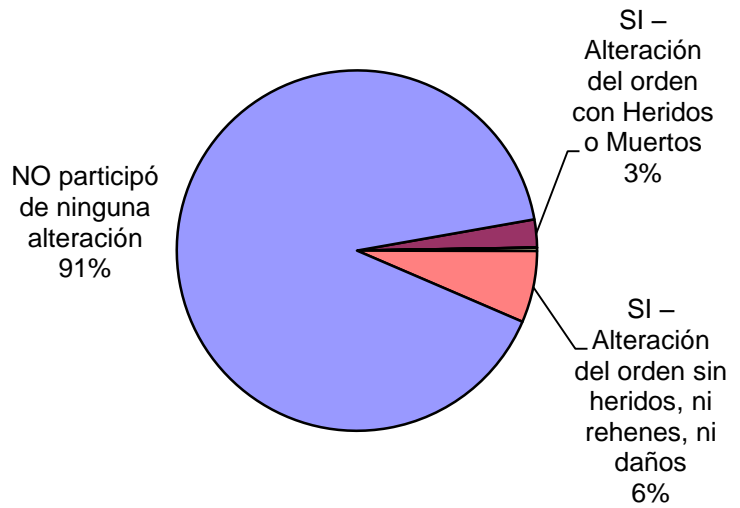
El interno recibió Asistencia Médica por tipo de ENFERMEDAD	Cant.
Si recibió asistencia médica por Control	5.876
Asma o EPOC	113
Chagas	6
Diabetes	181
Enfermedades Mentales	193
Hepatitis	7
Hipertensión	211
HIV	52
Tuberculosis	15
Otras Enfermedades	1.644
NO recibió asistencia médica	884
Sin datos	23
<i>Total</i>	<i>9.205</i>



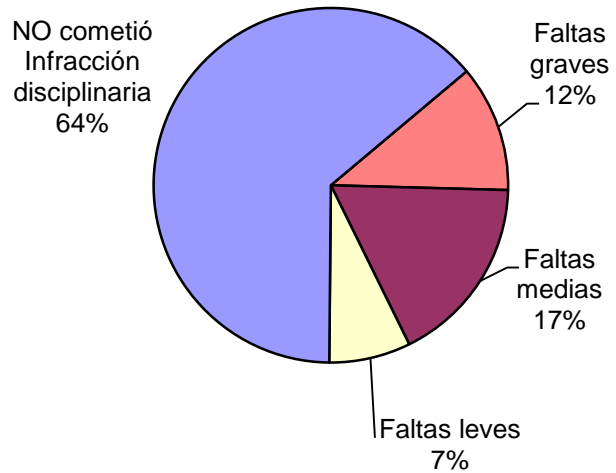
Recibió visitas durante el último año?	Cant.
Si	8.911
No	294
Sin Datos	0
<i>Total</i>	<i>9.205</i>



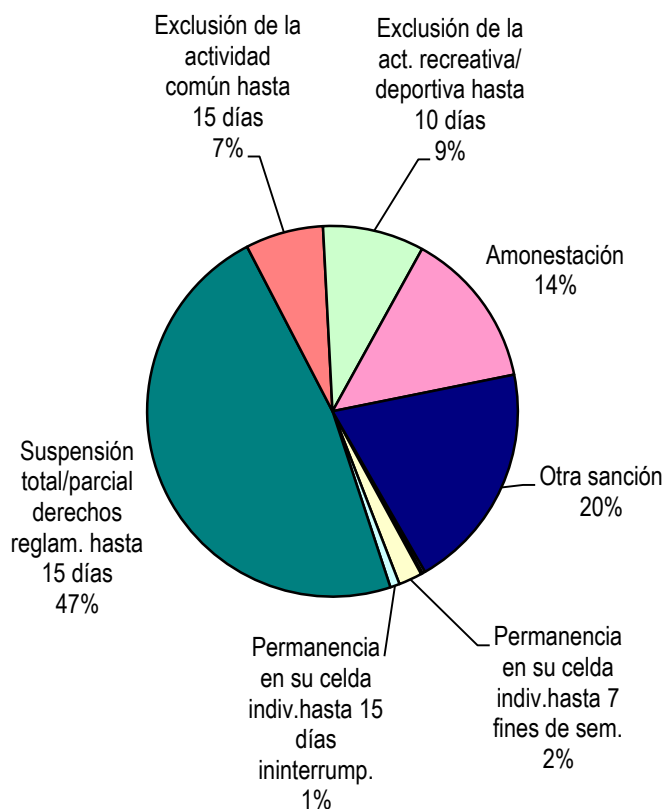
Participó de algún tipo de Alteración del orden?	Cant.
SI – Alteración del orden con Heridos o Muertos	231
SI – Alteración del orden con Rehenes	1
SI – Alteración del orden con Daños	27
SI – Alteración del orden sin heridos, ni rehenes, ni daños	591
NO participó de ninguna alteración	8.351
Sin Datos	4
<i>Total</i>	<i>9.205</i>



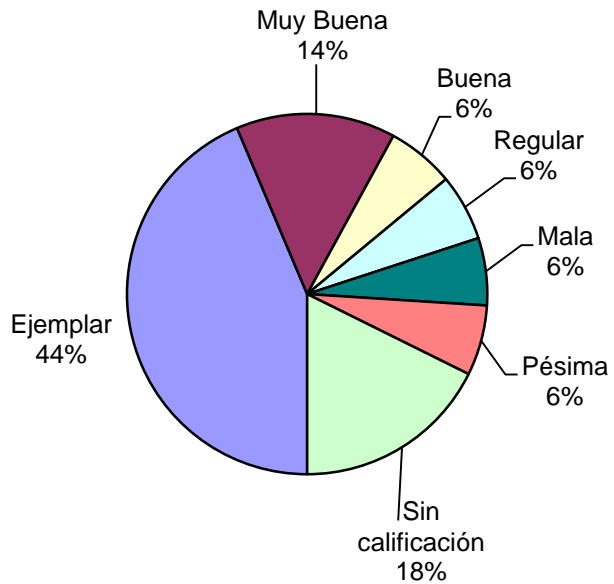
Tipo de infracción disciplinaria	Cant.
Faltas graves	1.061
Faltas medias	1.588
Faltas leves	683
NO cometió Infracción disciplinaria	5.858
Sin Datos	15
<i>Total</i>	<i>9.205</i>



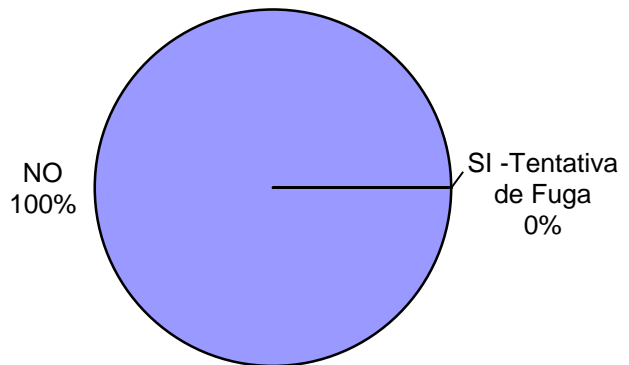
Tipo de Sanción Disciplinaria	Cant.
Traslado a otro estab. de régimen más severo	9
Traslado a otra sección de régimen más severo	5
Permanencia en su celda indiv.hasta 7 fines de sem.	72
Permanencia en su celda indiv.hasta 15 días ininterrump.	29
Suspensión total/parcial derechos reglam. hasta 15 días	1.667
Exclusión de la actividad común hasta 15 días	239
Exclusión de la act. recreativa/ deportiva hasta 10 días	311
Amonestación	485
Otra sanción	697
Sin Datos	5.691
<i>Total</i>	<i>9.205</i>

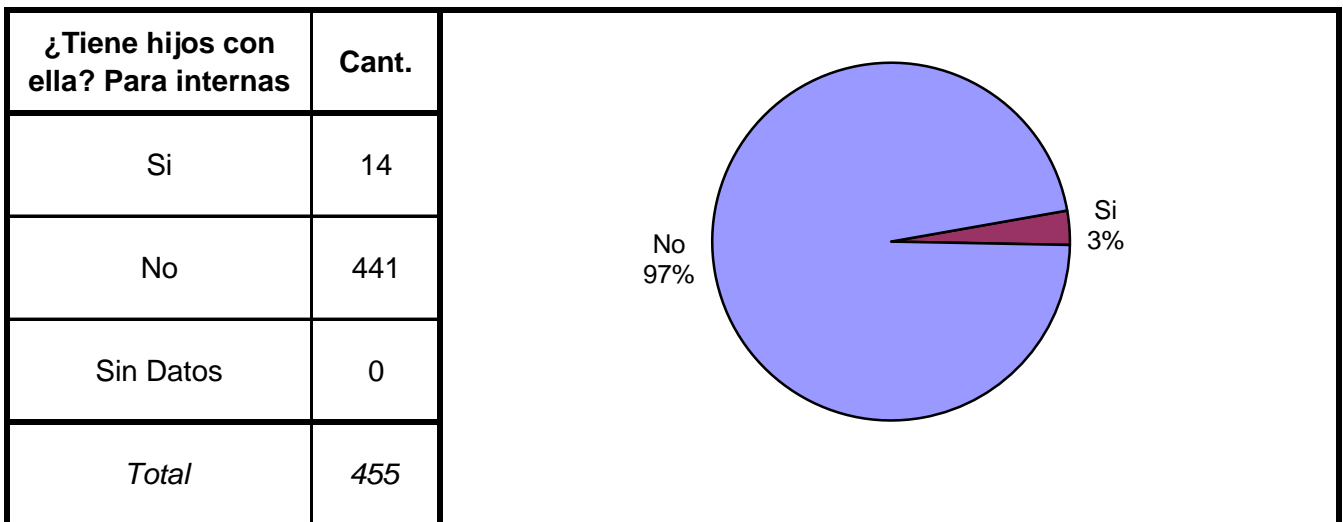
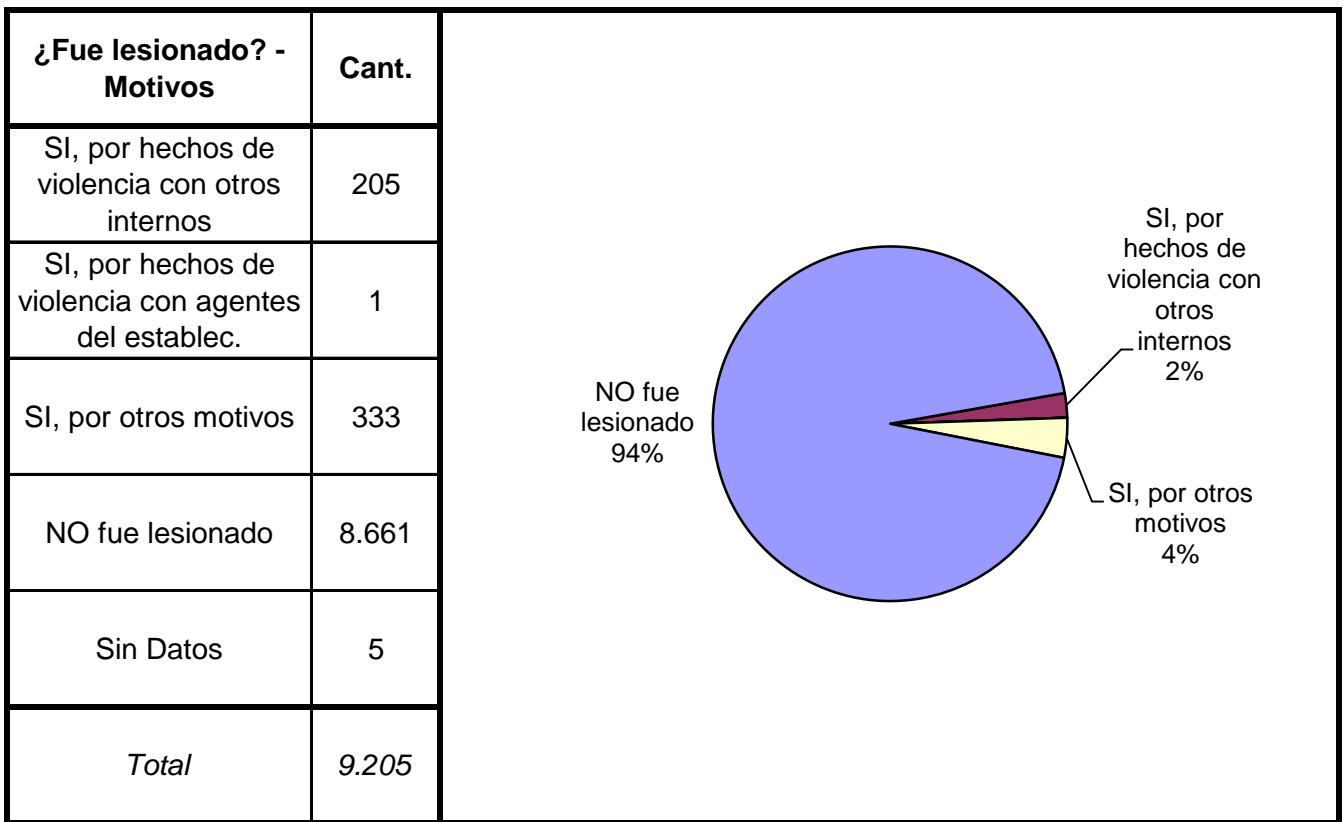
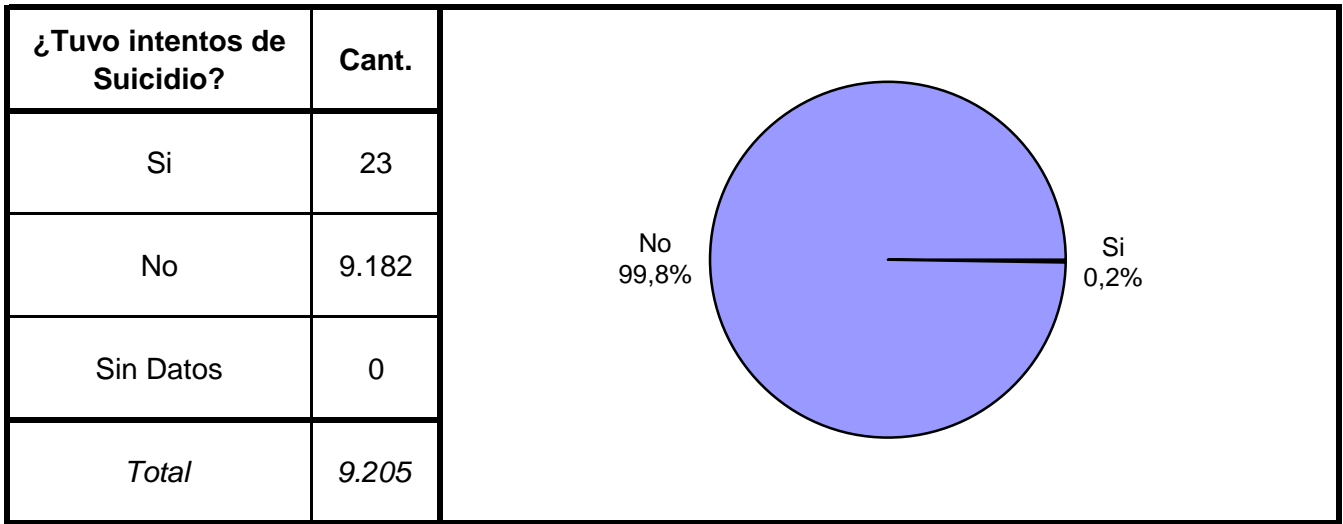


Calificación de conducta del interno	Cant.
Ejemplar	4.017
Muy Buena	1.317
Buena	557
Regular	550
Mala	556
Pésima	581
Sin calificación	1.627
Sin Datos	0
<i>Total</i>	<i>9.205</i>

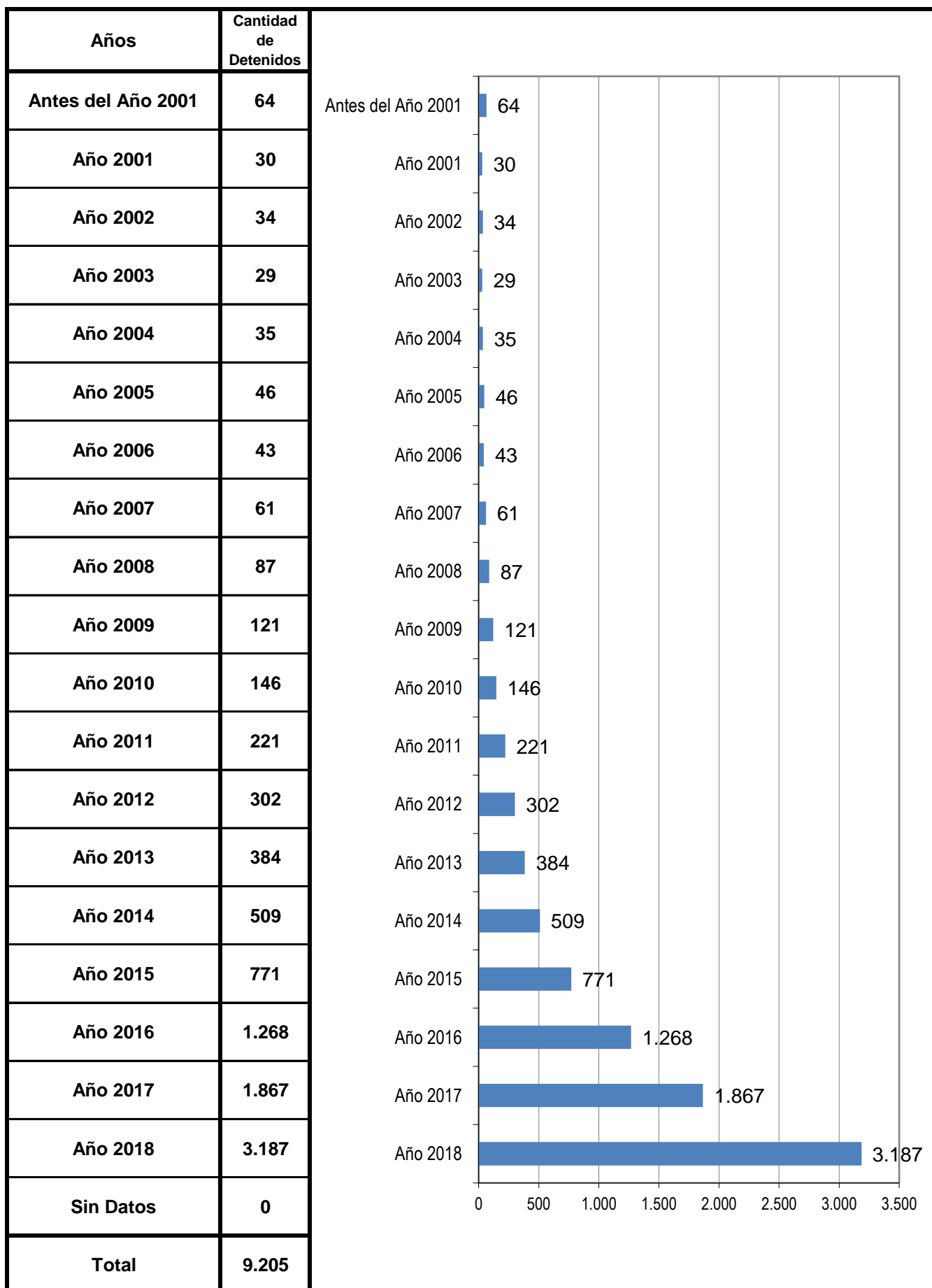


¿Tuvo intentos de fuga o evasión?	Cant.
SI -Tentativa de Evasión	0
SI -Tentativa de Fuga	0
NO	9.205
Sin Datos	0
<i>Total</i>	<i>9.205</i>





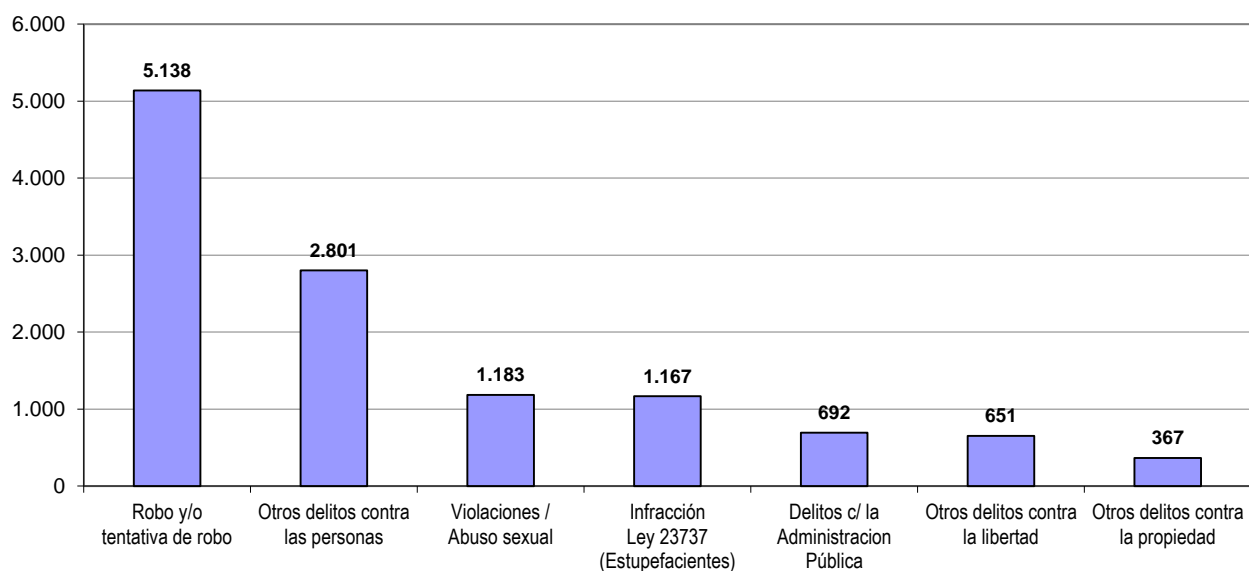
AÑO DE DETENCION DE LOS ENCARCELADOS



SNEEP 2018 - CÓRDOBA

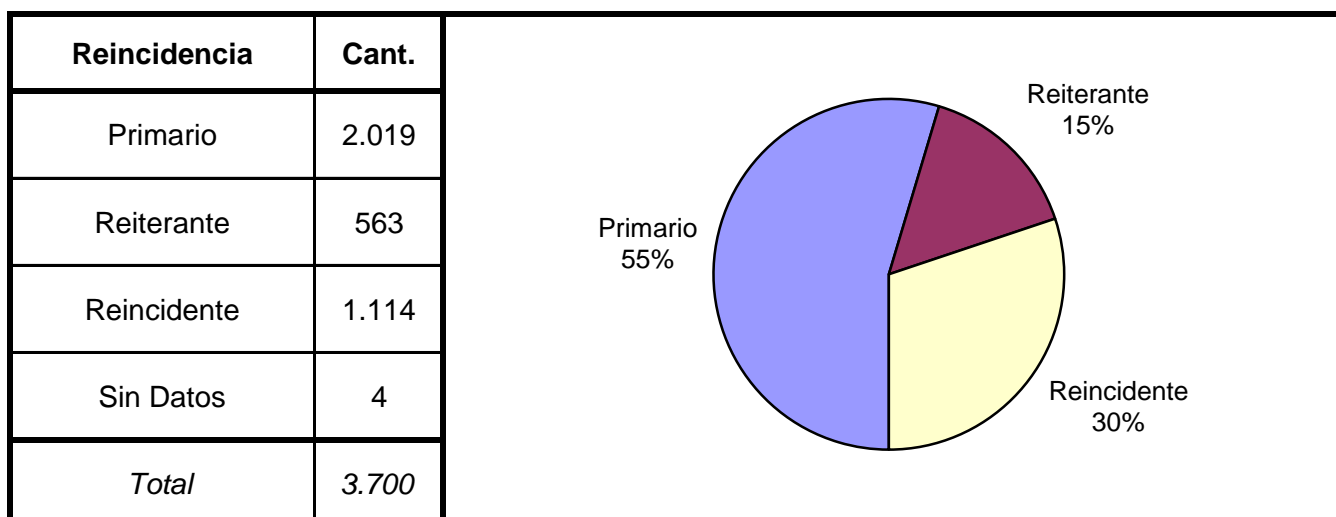
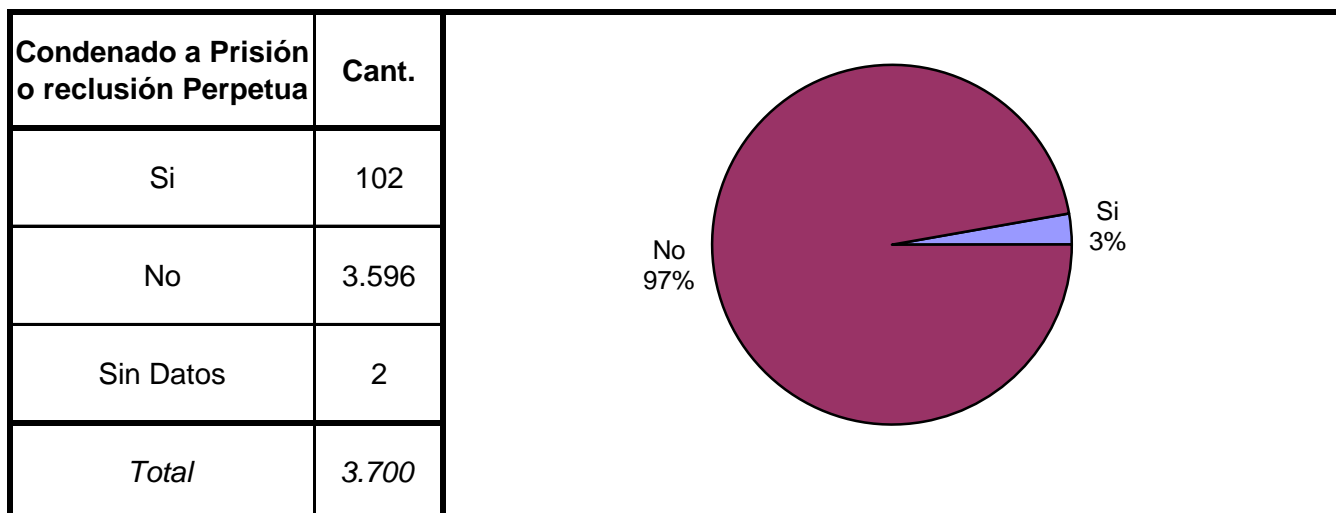
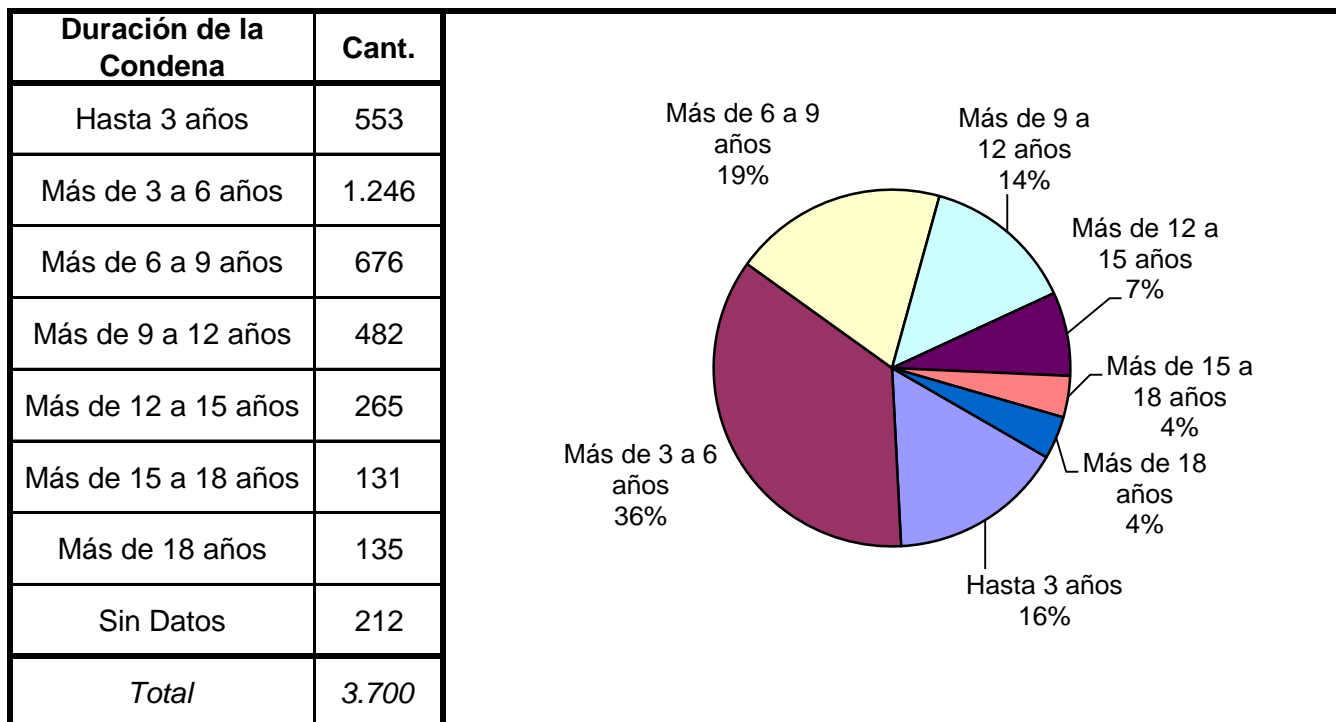
TIPO DE DELITO	1º Mención	2º Mención	3º Mención	4º Mención	5º Mención	TOTAL
Homicidios Dolosos	73	8	3	0	0	84
Homicidios Dolosos (tentativa)	63	2	0	0	0	65
Homicidios Culposos	6	0	0	0	0	6
Lesiones Dolosas	10	10	6	0	0	26
Lesiones Culposas	3	0	0	0	0	3
Otros Delitos contra las personas	1.971	815	15	0	0	2.801
DELITOS CONTRA EL HONOR	145	25	0	0	0	170
Violaciones / Abuso sexual	1.006	177	0	0	0	1.183
Otros delitos contra la integridad sexual	61	191	17	0	0	269
Amenazas	17	24	9	0	0	50
Privación ilegítima de la libertad	95	82	9	0	0	186
Delito contra la libertad cometido por funcionario público	0	0	0	0	0	0
Otros delitos contra la libertad	203	439	9	0	0	651
Hurto y/o tentativa de hurto	180	70	2	0	0	252
Robo y/o tentativa de robo	2.923	1.070	1.145	0	0	5.138
Otros delitos contra la propiedad	175	186	6	0	0	367
DELITOS CONTRA LA SEGURIDAD PÚBLICA	141	143	6	0	0	290
DELITOS C/ EL ORDEN PÚBLICO	134	17	0	0	0	151
DELITOS CONTRA LA SEGURIDAD DE LA NACIÓN	0	0	0	0	0	0
DELITOS CONTRA LOS PODERES PUBLICOS	0	0	0	0	0	0
DELITOS C/ LA ADMINISTRACION PÚBLICA	399	285	8	0	0	692
DELITOS C/ LA FE PÚBLICA	8	3	0	0	0	11
DELITOS C/ EL ESTADO CIVIL	0	0	0	0	0	0
INFRACCIÓN LEY N° 23.737 (ESTUPEFACIENTES)	1.144	19	4	0	0	1.167
INFRACCIÓN LEY N° 23.737 - TENENCIA	0	0	0	0	0	0
INFRACCIÓN LEY N° 23.737 - COMERCIALIZACION	0	0	0	0	0	0
INFRACCIÓN LEY N° 23.737 - TRAFICO	0	0	0	0	0	0
INFRACCIÓN LEY N° 23.737 - OTROS	0	0	0	0	0	0
INFRACCION LEY N° 24.769 PENAL TRIBUTARIA	0	0	0	0	0	0
INFRACCION LEY N° 13.944 INCUMP.DE DEBERES	0	0	0	0	0	0
DELITOS PREVISTOS EN LEYES ESPECIALES	6	1	0	0	0	7
CONTRAVENCIONES	0	0	0	0	0	0
Sin Datos	442	5.638	7.966	9.205	9.205	
<i>Total</i>	<i>9.205</i>	<i>9.205</i>	<i>9.205</i>	<i>9.205</i>	<i>9.205</i>	<i>13.569</i>

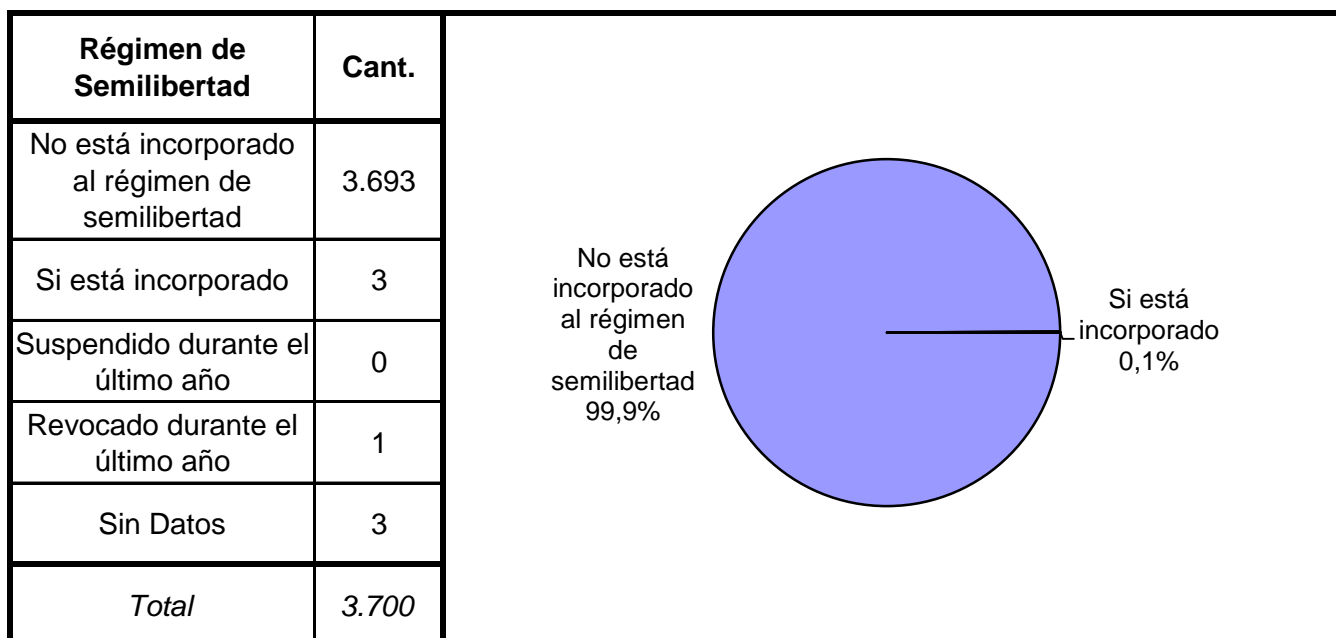
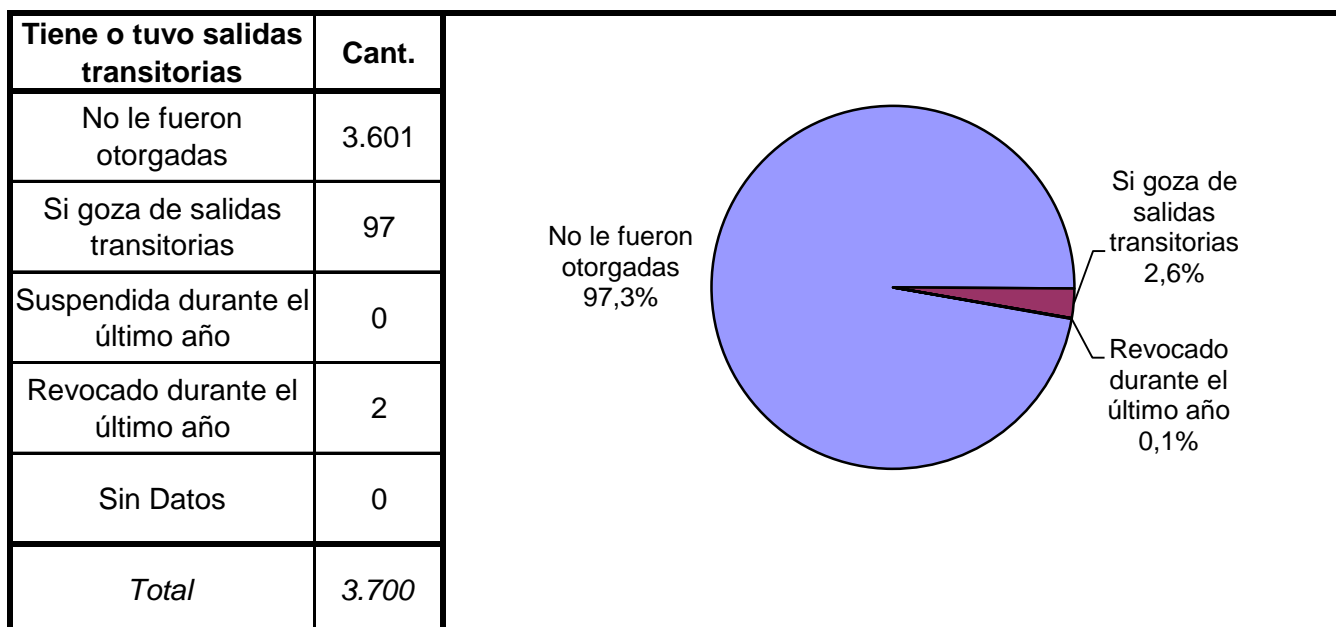
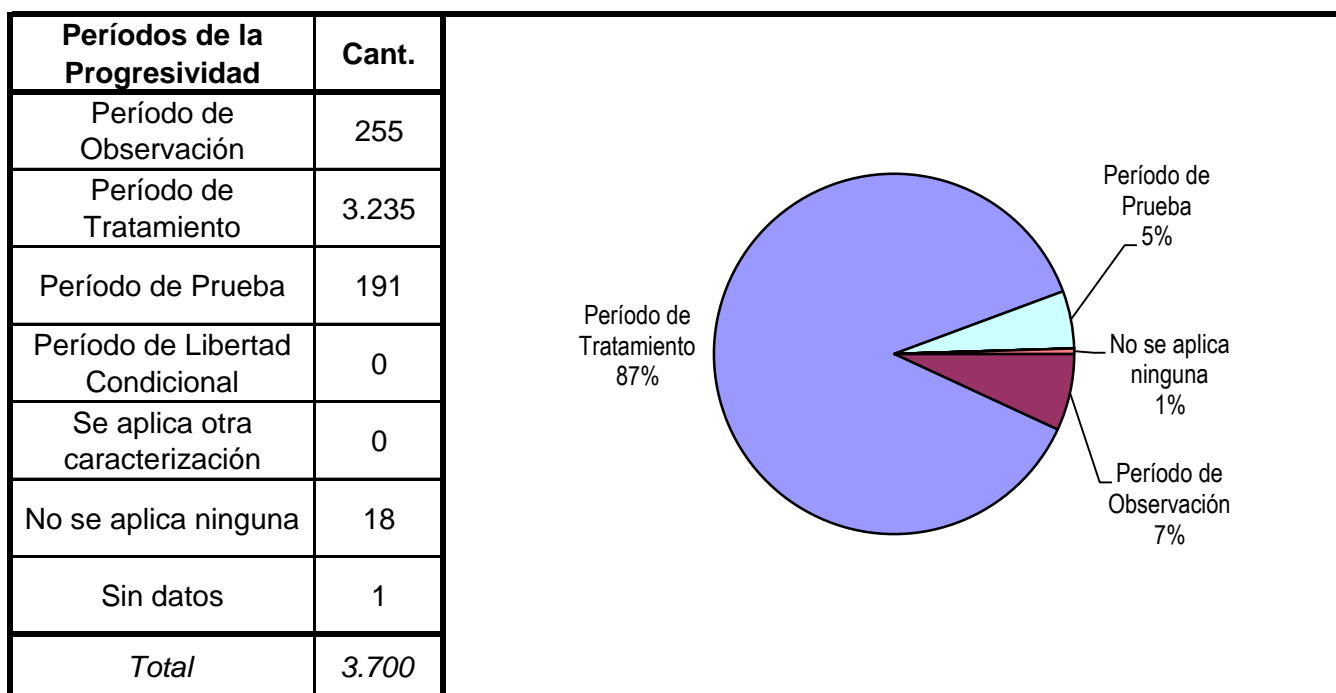
Delitos con mayores menciones

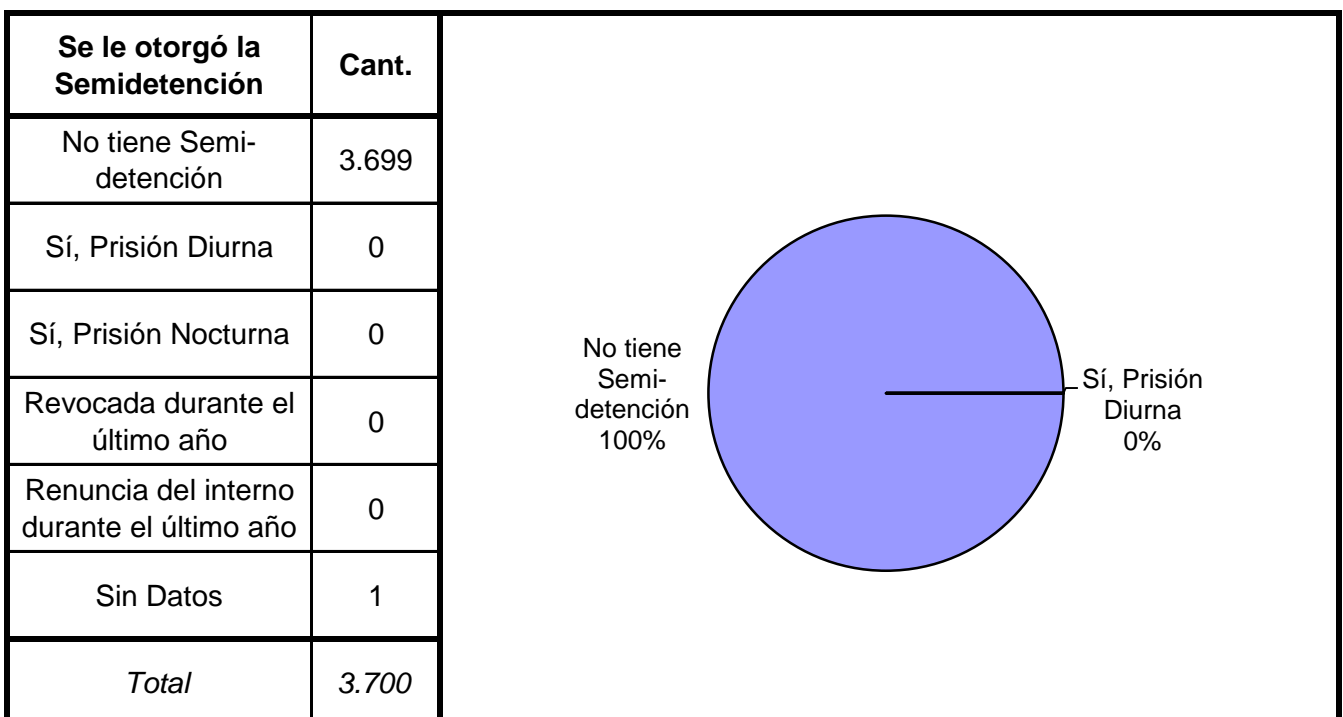
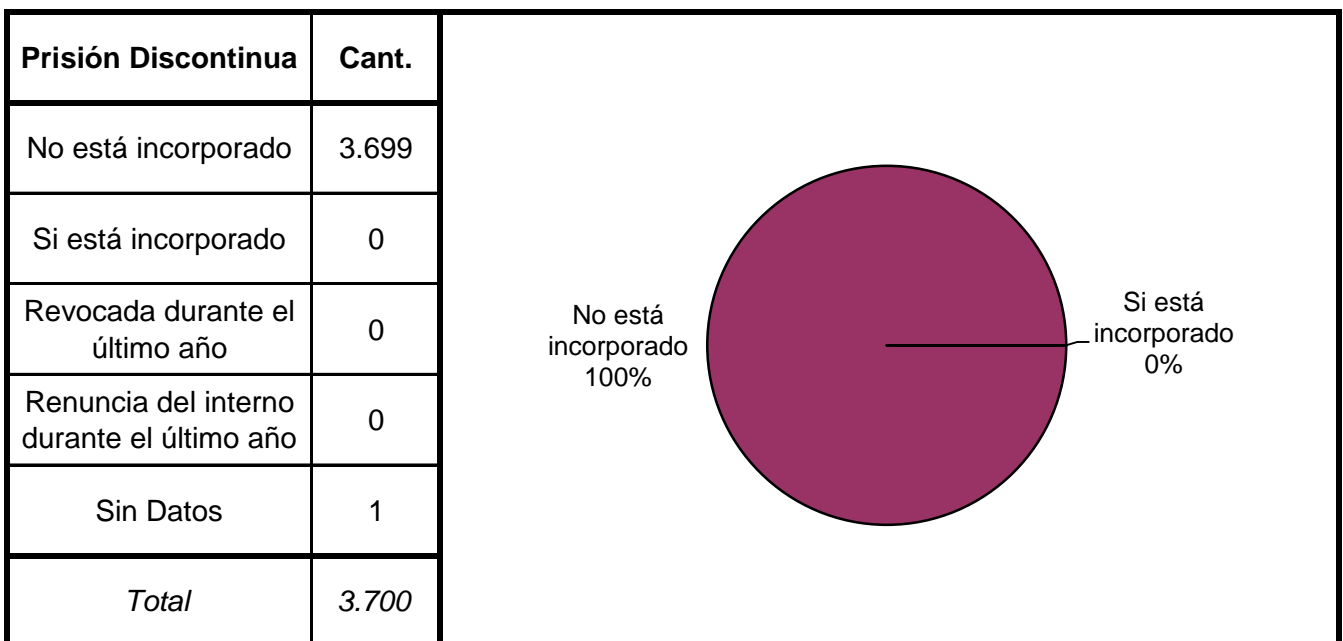
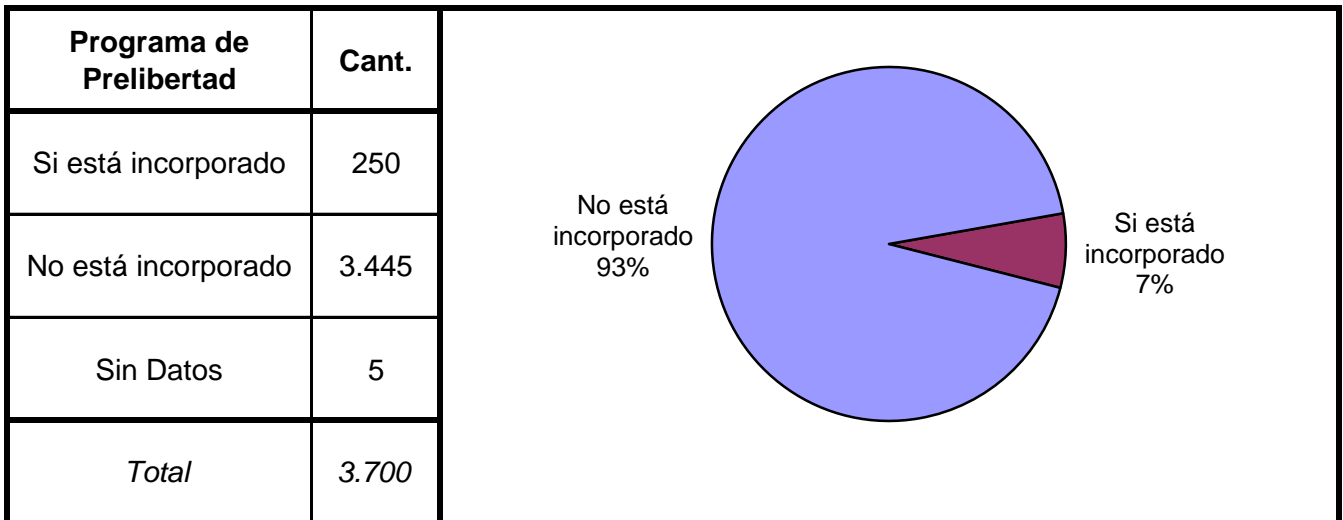


SNEEP 2018 - CÓRDOBA

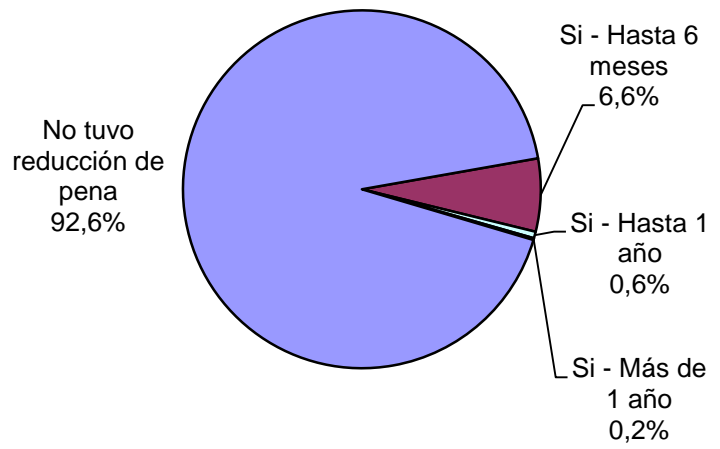
Frecuencias para los detenidos con condena







Tuvo reducción de pena	Cant.
Si - Hasta 6 meses	244
Si - Hasta 1 año	22
Si - Más de 1 año	6
No tuvo reducción de pena	3.428
Sin datos	0
<i>Total</i>	<i>3.700</i>



SNEEP 2018 - CÓRDOBA

CAPACIDAD Y POBLACIÓN SEGUN UNIDAD

PROVINCIAS	UNIDADES	CAPACIDAD	POBLACIÓN ALOJADA	SOBREPOBLACIÓN	PORCENTAJE DE SOBRE POBLACIÓN
CÓRDOBA	COMPLEJO CARCELARIO N° 1 CENTRO DE OBSERVACIÓN Y DIAGNOSTICO	71	62	-9	-12,7%
	COMPLEJO CARCELARIO N° 1 MODULO M.D.1	1.330	1.302	-28	-2,1%
	COMPLEJO CARCELARIO N° 1 MODULO M.D.2	940	901	-39	-4,1%
	COMPLEJO CARCELARIO N° 1 MODULO M.X.1	1.214	1.095	-119	-9,8%
	COMPLEJO CARCELARIO N° 1 MODULO M.X.2	1.114	1.076	-38	-3,4%
	COMPLEJO CARCELARIO N° 2 MODULO 1 (CRUZ DEL EJE)	938	928	-10	-1,1%
	COMPLEJO CARCELARIO N° 2 MODULO 2 (CRUZ DEL EJE)	927	902	-25	-2,7%
	COMPLEJO CARCELARIO N° 2 CENTRO DE REGIMEN DE MAXIMA SEGURIDAD	56	20	-36	-64,3%
	ESTABLECIMIENTO PENITENCIARIO N° 3 (CORRECCIONAL DE MUJERES)	408	353	-55	-13,5%
	ESTABLECIMIENTO PENITENCIARIO N° 4 (MONTE CRISTO)	195	111	-84	-43,1%
	ESTABLECIMIENTO PENITENCIARIO N° 5 (VILLA MARIA)	1.001	979	-22	-2,2%
	ESTABLECIMIENTO PENITENCIARIO N° 6 (RIO CUARTO)	741	704	-37	-5,0%
	ESTABLECIMIENTO PENITENCIARIO N° 7 (SAN FRANCISCO)	408	385	-23	-5,6%
	ESTABLECIMIENTO PENITENCIARIO N° 8 (VILLA DOLORES)	414	387	-27	-6,5%
TOTAL SERVICIO PENITENCIARIO PROVINCIAL		9.757	9.205	-552	-5,7%

SNEEP 2018 - CÓRDOBA

DOTACIÓN DE PERSONAL SEGUN UNIDAD

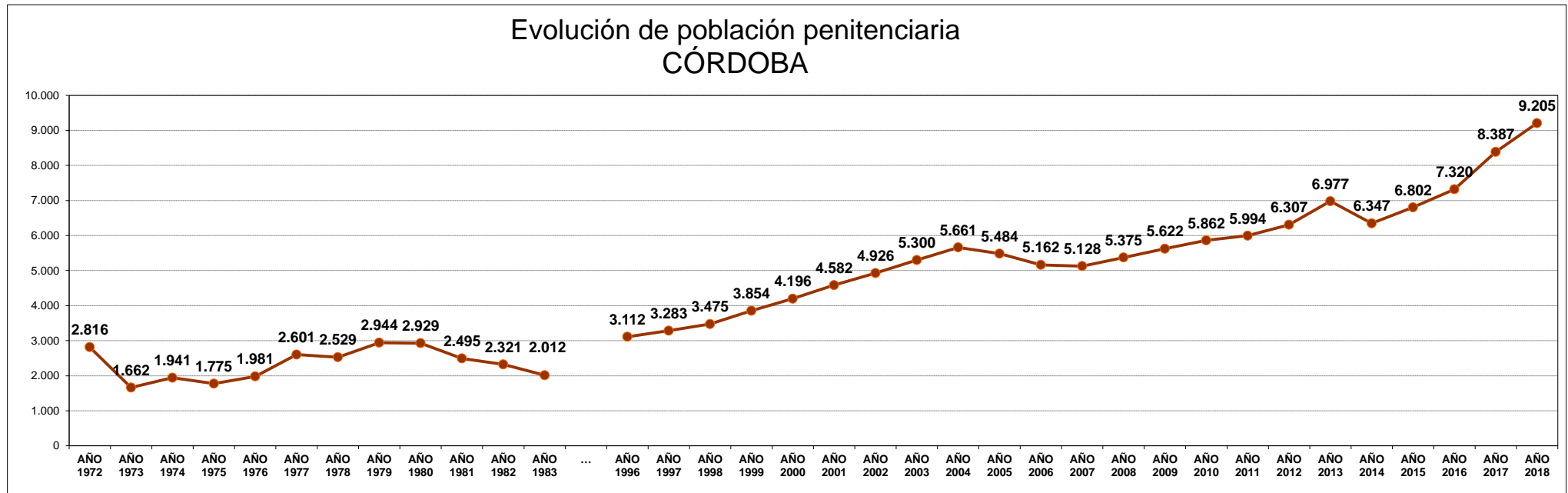
PROVINCIA	UNIDADES	DOTACIÓN DE PERSONAL				
		CARGO	MASC	FEM	TOTALES	
CÓRDOBA	COMPLEJO CARCELARIO N° 1 CENTRO DE OBSERVACIÓN Y DIAGNOSTICO	Oficiales	2	13	15	18
		Suboficiales	1	2	3	
		Cadetes/Agentes	0	0	0	
		Personal civil	0	0	0	
		Otros	0	0	0	
	COMPLEJO CARCELARIO N° 1 MODULO M.D.1	Oficiales	52	23	75	163
		Suboficiales	77	9	86	
		Cadetes/Agentes	0	0	0	
		Personal civil	1	1	2	
		Otros	0	0	0	
	COMPLEJO CARCELARIO N° 1 MODULO M.D.2	Oficiales	52	26	78	162
		Suboficiales	72	12	84	
		Cadetes/Agentes	0	0	0	
		Personal civil	0	0	0	
		Otros	0	0	0	
	COMPLEJO CARCELARIO N° 1 MODULO M.X.1	Oficiales	54	14	68	164
		Suboficiales	85	11	96	
		Cadetes/Agentes	0	0	0	
		Personal civil	0	0	0	
		Otros	0	0	0	
	COMPLEJO CARCELARIO N° 1 MODULO M.X.2	Oficiales	53	12	65	143
		Suboficiales	52	5	57	
		Cadetes/Agentes	16	3	19	
		Personal civil	0	2	2	
		Otros	0	0	0	
	COMPLEJO CARCELARIO N° 2 MODULO 1 (CRUZ DEL EJE)	Oficiales	55	31	86	298
		Suboficiales	95	62	157	
		Cadetes/Agentes	45	10	55	
		Personal civil	0	0	0	
		Otros	0	0	0	
	COMPLEJO CARCELARIO N° 2 MODULO 2 (CRUZ DEL EJE)	Oficiales	56	31	87	302
		Suboficiales	96	63	159	
		Cadetes/Agentes	46	10	56	
Personal civil		0	0	0		
Otros		0	0	0		
COMPLEJO CARCELARIO N° 2 CENTRO DE REGIMEN DE MAXIMA SEGURIDAD	Oficiales	14	3	17	33	
	Suboficiales	12	4	16		
	Cadetes/Agentes	0	0	0		
	Personal civil	0	0	0		
	Otros	0	0	0		
ESTABLECIMIENTO PENITENCIARIO N° 3 (CORRECCIONAL DE MUJERES)	Oficiales	2	88	90	195	
	Suboficiales	2	89	91		
	Cadetes/Agentes	0	14	14		
	Personal civil	0	0	0		
	Otros	0	0	0		

PROVINCIA	UNIDADES	DOTACIÓN DE PERSONAL				
		CARGO	MASC	FEM	TOTALES	
CÓRDOBA	ESTABLECIMIENTO PENITENCIARIO N° 4 (MONTE CRISTO)	Oficiales	12	12	24	82
		Suboficiales	42	16	58	
		Cadetes/Agentes	0	0	0	
		Personal civil	0	0	0	
		Otros	0	0	0	
	ESTABLECIMIENTO PENITENCIARIO N° 5 (VILLA MARIA)	Oficiales	70	42	112	189
		Suboficiales	57	20	77	
		Cadetes/Agentes	0	0	0	
		Personal civil	0	0	0	
		Otros	0	0	0	
	ESTABLECIMIENTO PENITENCIARIO N° 6 (RIO CUARTO)	Oficiales	52	42	94	160
		Suboficiales	48	12	60	
		Cadetes/Agentes	0	0	0	
		Personal civil	1	4	5	
		Otros	0	1	1	
	ESTABLECIMIENTO PENITENCIARIO N° 7 (SAN FRANCISCO)	Oficiales	39	32	71	138
		Suboficiales	54	7	61	
		Cadetes/Agentes	5	1	6	
		Personal civil	0	0	0	
		Otros	0	0	0	
ESTABLECIMIENTO PENITENCIARIO N° 8 (VILLA DOLORES)	Oficiales	35	23	58	165	
	Suboficiales	74	33	107		
	Cadetes/Agentes	0	0	0		
	Personal civil	0	0	0		
	Otros	0	0	0		
TOTAL DOTACIÓN DE PERSONAL		Oficiales	548	392	940	2.212
		Suboficiales	767	345	1.112	
		Cadetes/Agent	112	38	150	
		Personal Civil	2	7	9	
		Otros	0	1	1	

EVOLUCIÓN POBLACIÓN PENITENCIARIA - PROVINCIA DE CORDOBA

AÑO	AÑO	AÑO	AÑO	AÑO	AÑO	AÑO	AÑO	AÑO	AÑO	AÑO	AÑO	...	AÑO	AÑO	AÑO	AÑO	AÑO	AÑO	AÑO	AÑO	AÑO	AÑO	AÑO	AÑO	AÑO	AÑO	AÑO	AÑO	AÑO	AÑO	AÑO	AÑO	AÑO	AÑO	AÑO
1972	1973	1974	1975	1976	1977	1978	1979	1980	1981	1982	1983	...	1996	1997	1998	1999	2000	2001	2002	2003	2004	2005	2006	2007	2008	2009	2010	2011	2012	2013	2014	2015	2016	2017	2018
2.816	1.662	1.941	1.775	1.981	2.601	2.529	2.944	2.929	2.495	2.321	2.012	...	3.112	3.283	3.475	3.854	4.196	4.582	4.926	5.300	5.661	5.484	5.162	5.128	5.375	5.622	5.862	5.994	6.307	6.977	6.347	6.802	7.320	8.387	9.205

Relevamiento basado en datos proporcionados por el Registro Nacional de Reincidencia y el Servicio Penitenciario Provincial.



ACLARACION: La estadística oficial sobre población penitenciaria (SNEEP) comenzó en el año 2002.
De los años 1972 a 1983 se recuperaron los datos de los libros publicados por el Registro Nacional de Reincidencia.