

Informe mensual Abril 2020



Ministerio de Transporte
Argentina

CNRT | CONTROL
DEL TRANSPORTE

Reporte estadístico mensual

- Período: Abril 2020
- Alcance: El presente documento constituye el Informe mensual de estadísticas de siniestralidad del Transporte Interurbano y Urbano de pasajeros de Jurisdicción Nacional, desarrollado por el Área de Estadísticas de la Gerencia de Control Técnico Automotor, de la Comisión Nacional de Regulación del Transporte. Actualización de información realizada el 15/05/2020, con datos al 30/04/2020 (cada actualización puede traer información de períodos anteriores que modifica lo publicado con anterioridad)
- Origen de datos utilizados:
 - Siniestros de transporte: Compañías aseguradoras (frecuencia: una vez por mes)



información estadística




Ministerio de Transporte
Argentina

CNRT | CONTROL
DEL TRANSPORTE

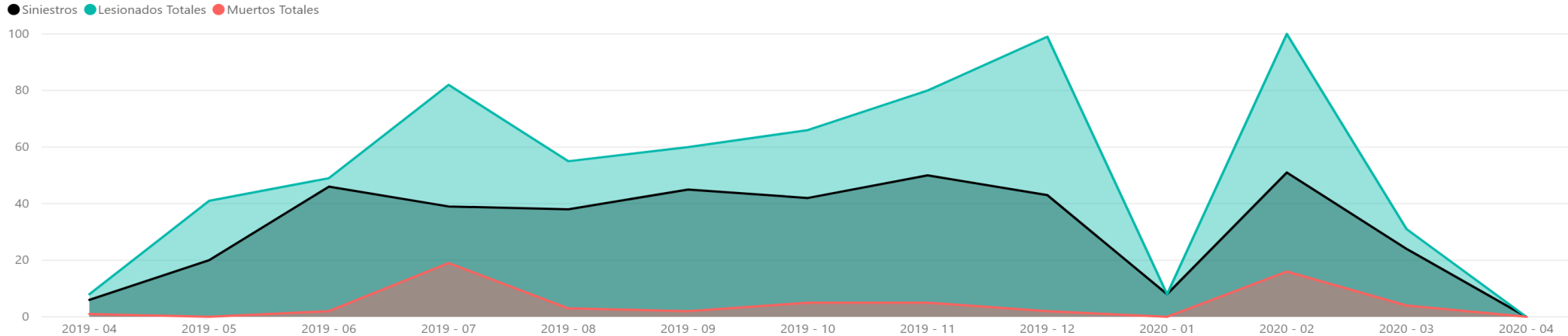
Cantidad de siniestros graves, lesionados y muertos acumulada Interurbano – Por carrocería y categoría técnica – Abril 2020

Realizado el 15/05/2020
Datos al 30/04/2020

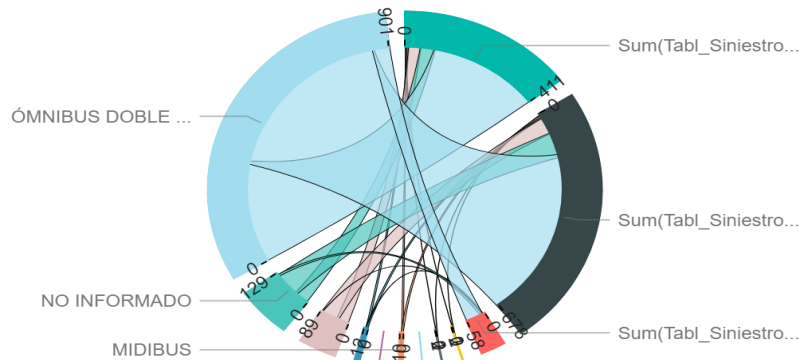
Siniestros Servicios Interurbanos

 Panel de Filtros

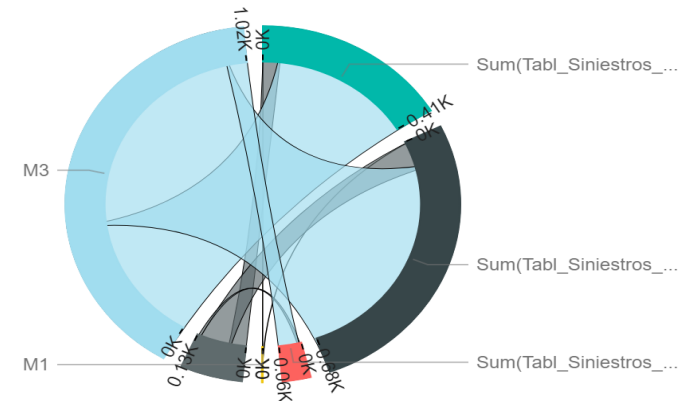
Siniestros Graves, Lesionados y Muertos por año por mes (Servicios Interurbanos)



Siniestros Graves, Lesionados y Muertos por Tipo de Carrocería



Siniestros Graves, Lesionados y Muertos por Categoría Técnica



412

Siniestros

679

Lesionados

59

Muertos



Ministerio de Transporte
Argentina

CNRT | CONTROL
DEL TRANSPORTE

Cantidad de siniestros graves, lesionados y muertos – Interurbano

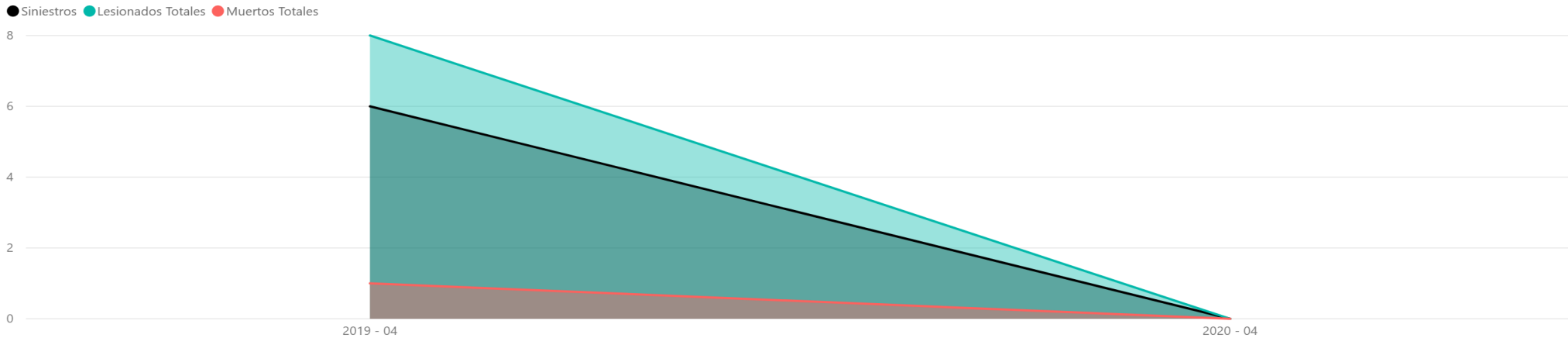
Por carrocería y categoría técnica – Abril 2019 vs Abril 2020

Realizado el 15/05/2020
Datos al 30/04/2020

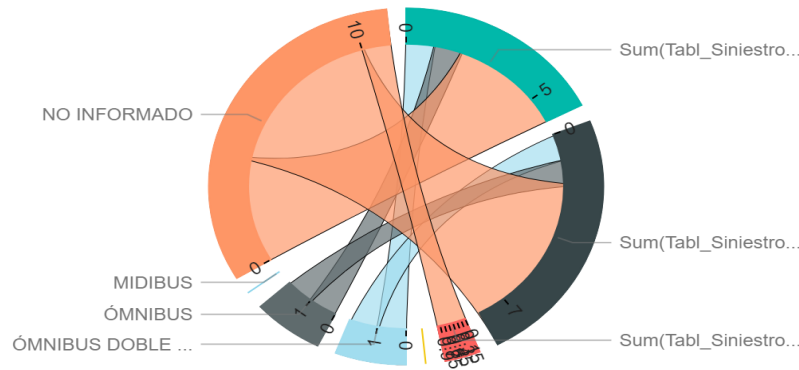
Panel de Filtros

Siniestros Servicios Interurbanos

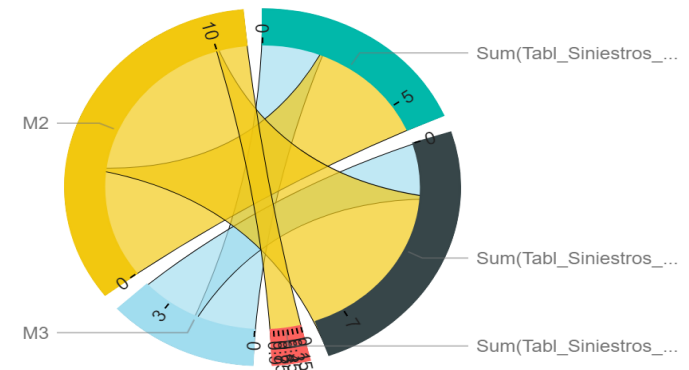
Siniestros Graves, Lesionados y Muertos por año por mes (Servicios Interurbanos)



Siniestros Graves, Lesionados y Muertos por Tipo de Carrocería



Siniestros Graves, Lesionados y Muertos por Categoría Técnica



Ministerio de Transporte
Argentina


CNRT | CONTROL
DEL TRANSPORTE

Cantidad de siniestros graves, lesionados y muertos – Interurbano

Por carrocería y categoría técnica – Abril 2020

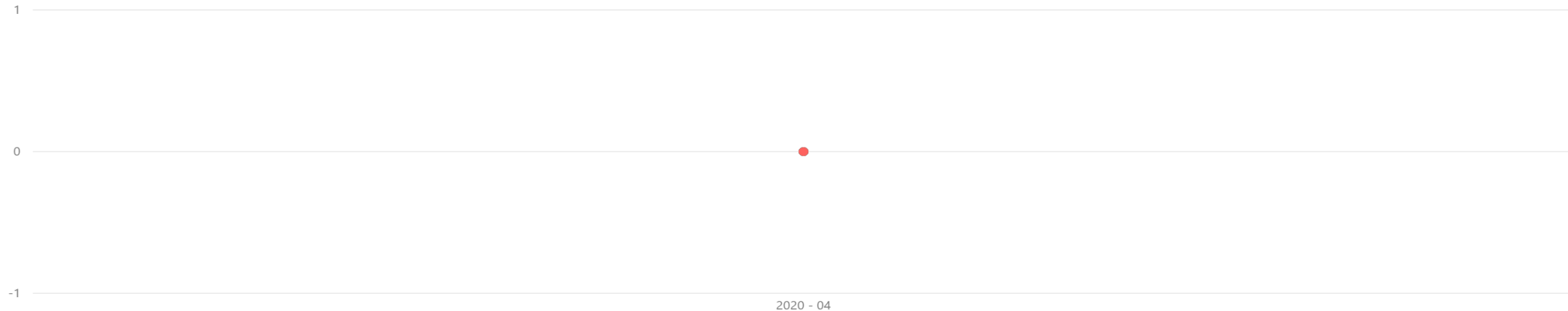
Realizado el 15/05/2020
Datos al 30/04/2020

Siniestros Servicios Interurbanos

 Panel de Filtros

Siniestros Graves, Lesionados y Muertos por año por mes (Servicios Interurbanos)

● Siniestros ● Lesionados Totales ● Muertos Totales



Siniestros Graves, Lesionados y Muertos por Tipo de Carrocería

Siniestros Graves, Lesionados y Muertos por Categoría Técnica

Sum(Tabl_Siniestro...

Sum(Tabl_Siniestros_...

0

Siniestros

0

Lesionados

0

Muertos



Ministerio de Transporte
Argentina

CNRT | CONTROL
DEL TRANSPORTE

Cantidad de siniestros graves, lesionados y muertos – Interurbano

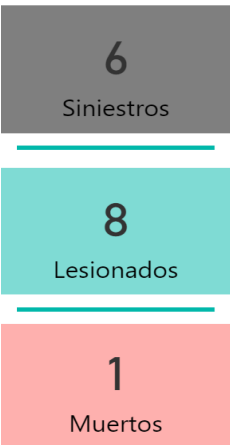
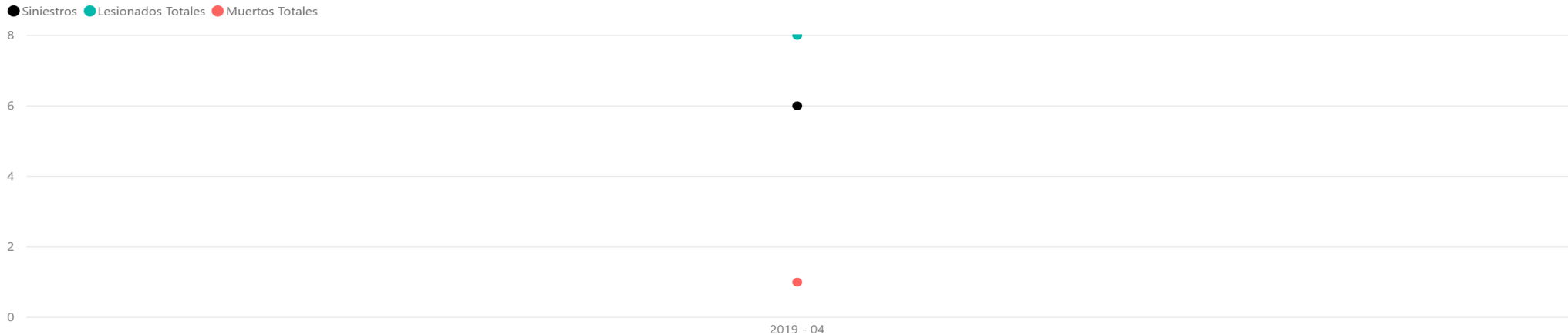
Por carrocería y categoría técnica – Abril 2019

Realizado el 15/05/2020
Datos al 30/04/2020

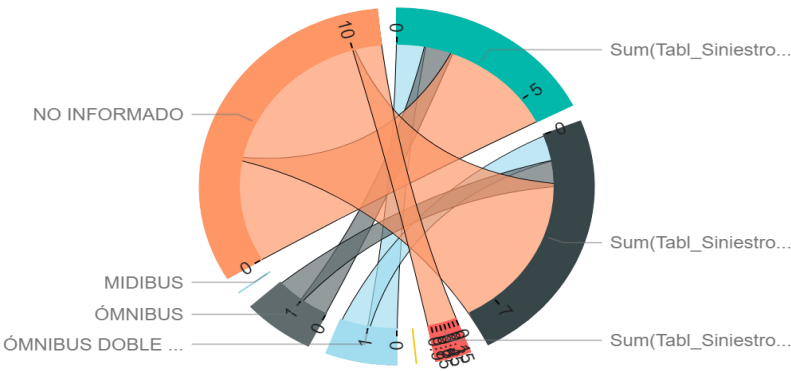
Panel de Filtros

Siniestros Servicios Interurbanos

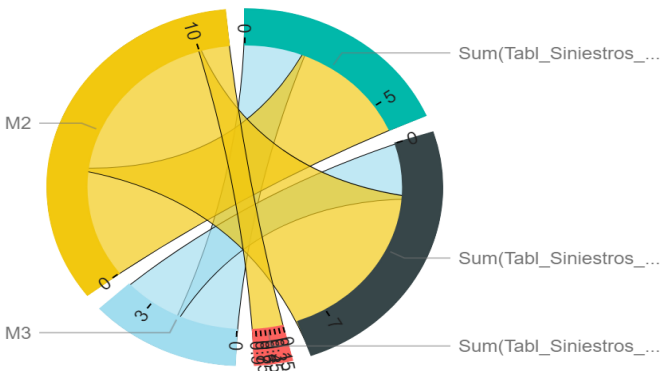
Siniestros Graves, Lesionados y Muertos por año por mes (Servicios Interurbanos)



Siniestros Graves, Lesionados y Muertos por Tipo de Carrocería



Siniestros Graves, Lesionados y Muertos por Categoría Técnica



Cantidad de siniestros graves, lesionados y muertos acumulada Urbano – Por carrocería y por millón de km – Abril 2020

Realizado el 15/05/2020
Datos al 30/04/2020

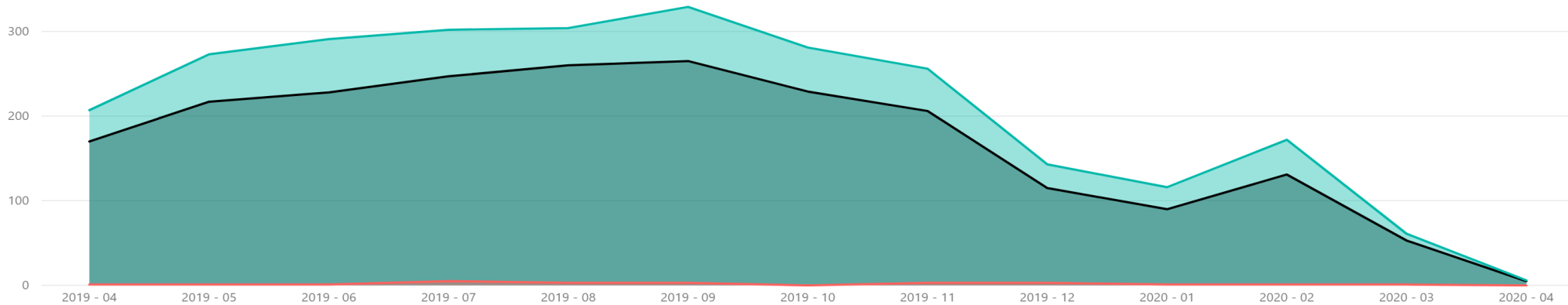
Siniestros Servicios Urbanos

Panel de Filtros

Siniestros Graves, Lesionados y Muertos por año por mes (Servicios Urbanos)

689,40
Km (millones)

● Siniestros ● Lesionados Totales ● Muertos Totales

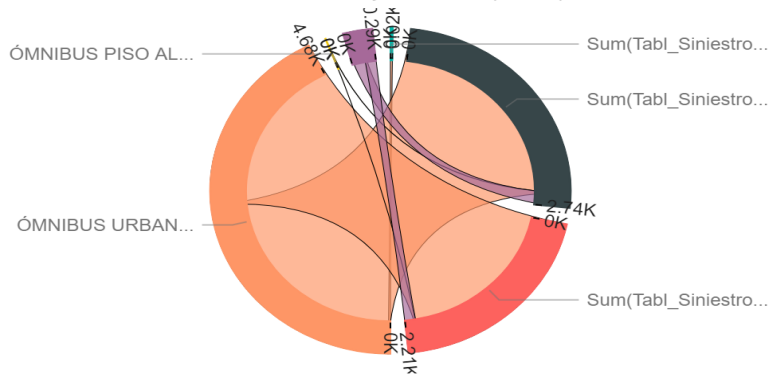


2216
Siniestros

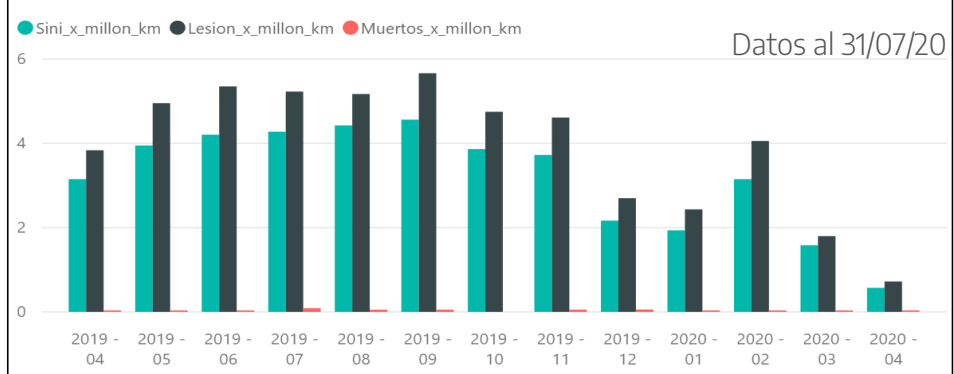
2.741
Lesionados

23
Muertos

Siniestros Graves, Lesionados y Muertos por Tipo de Carrocería



Siniestros Graves, Lesionados y Muertos por año por mes por Millón de Kilómetros



Datos al 31/07/20



Ministerio de Transporte
Argentina

CNRT | CONTROL
DEL TRANSPORTE

Cantidad de siniestros graves, lesionados y muertos – Urbano

Por carrocería y por millón de km – Abril 2019 vs Abril 2020

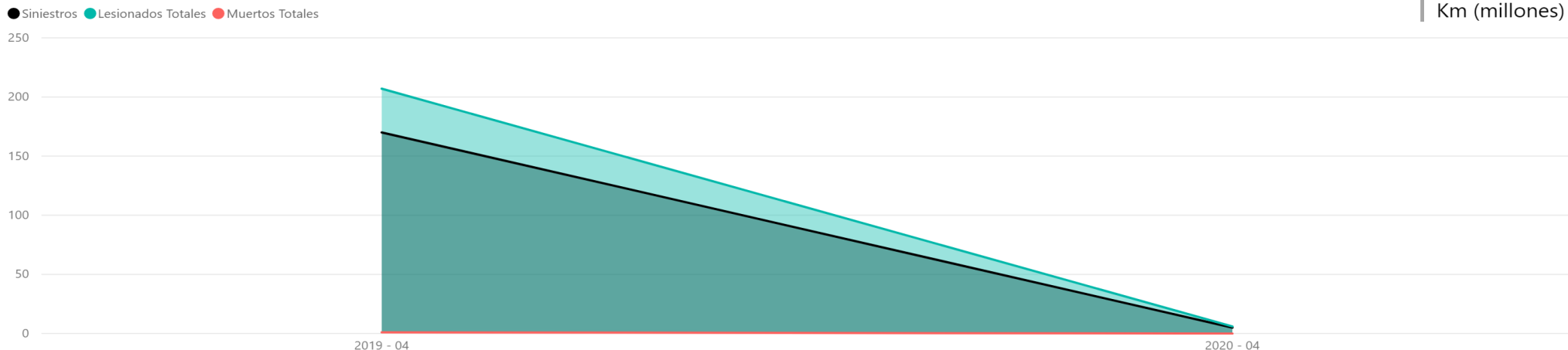
Realizado el 15/05/2020
Datos al 30/04/2020

Siniestros Servicios Urbanos

Panel de Filtros

Siniestros Graves, Lesionados y Muertos por año por mes (Servicios Urbanos)

87,27
Km (millones)

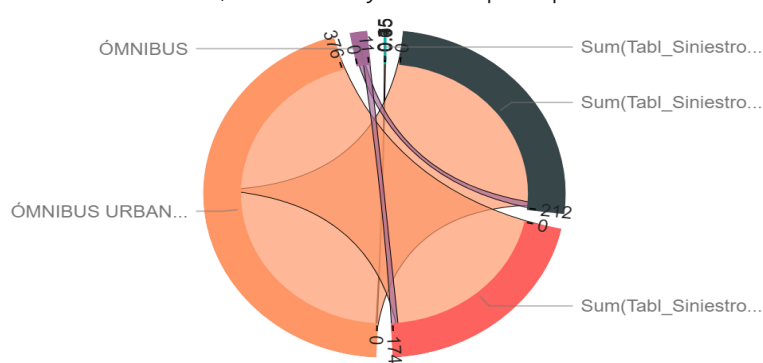


175
Siniestros

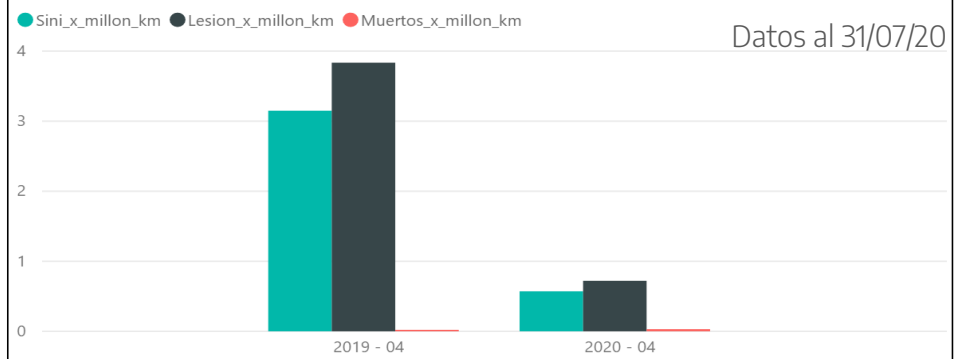
213
Lesionados

1
Muertos

Siniestros Graves, Lesionados y Muertos por Tipo de Carrocería



Siniestros Graves, Lesionados y Muertos por año por mes por Millón de Kilómetros



Ministerio de Transporte
Argentina

CNRT | CONTROL
DEL TRANSPORTE

Cantidad de siniestros graves, lesionados y muertos – Urbano

Por carrocería y por millón de km – Abril 2020

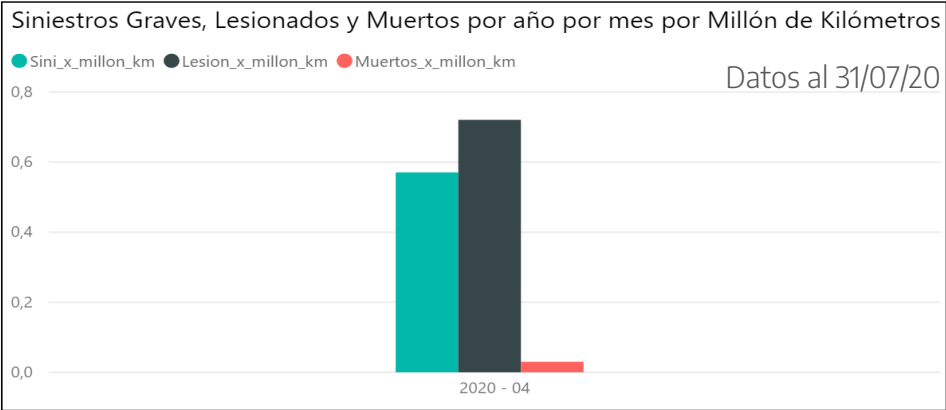
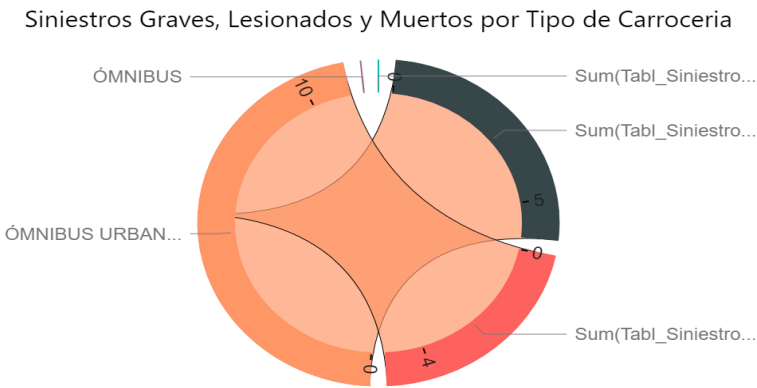
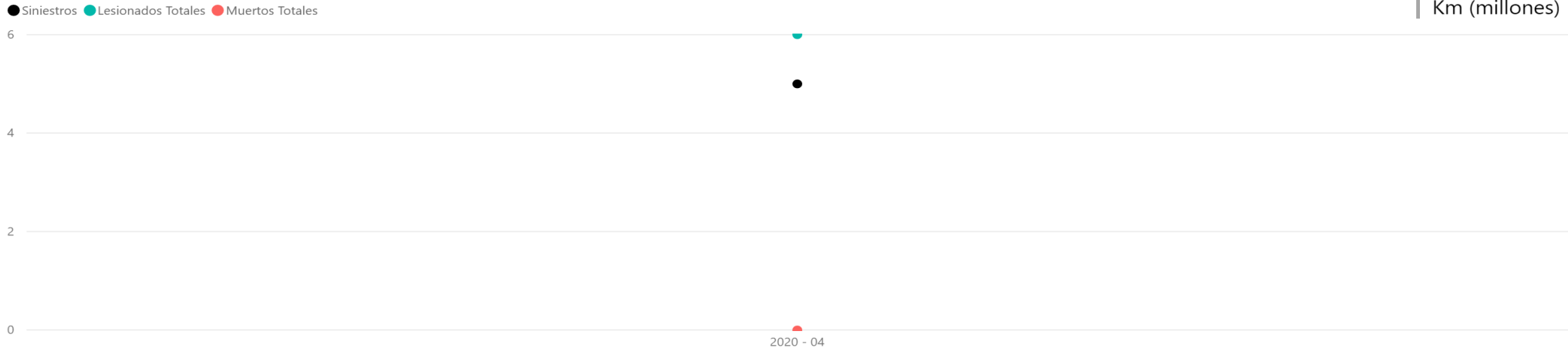
Realizado el 15/05/2020
Datos al 30/04/2020

Siniestros Servicios Urbanos

Panel de Filtros

Siniestros Graves, Lesionados y Muertos por año por mes (Servicios Urbanos)

33,29
Km (millones)



Ministerio de Transporte
Argentina

CNRT | CONTROL
DEL TRANSPORTE

Cantidad de siniestros graves, lesionados y muertos – Urbano

Por carrocería y por millón de km – Abril 2019

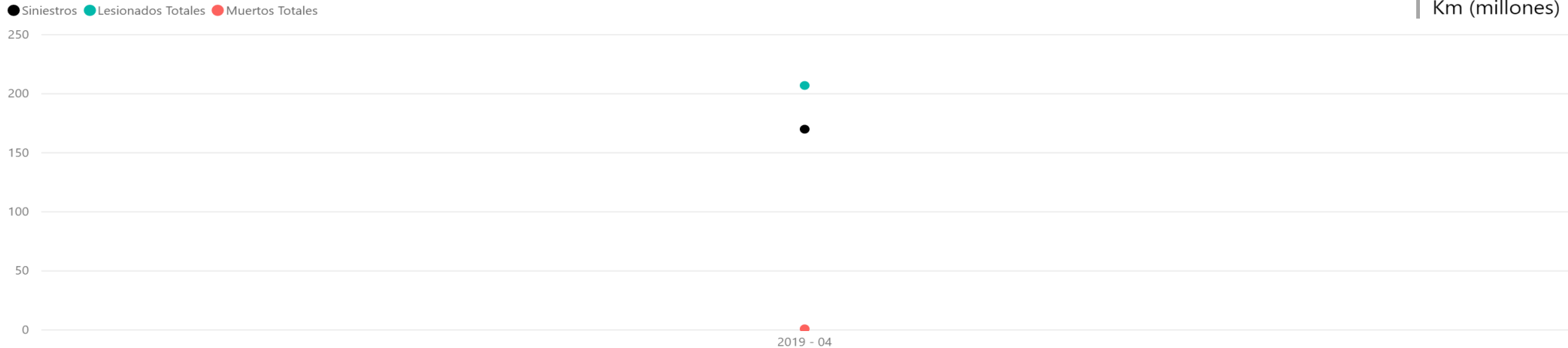
Realizado el 15/05/2020
Datos al 30/04/2020

Siniestros Servicios Urbanos

Panel de Filtros

Siniestros Graves, Lesionados y Muertos por año por mes (Servicios Urbanos)

53,98
Km (millones)

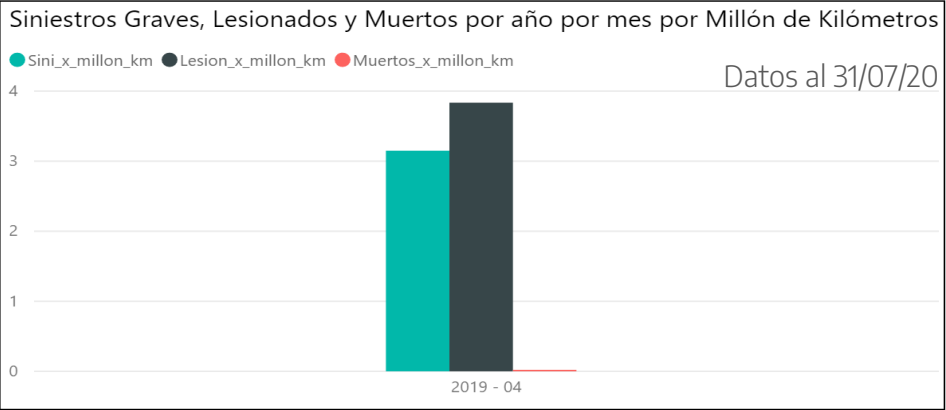
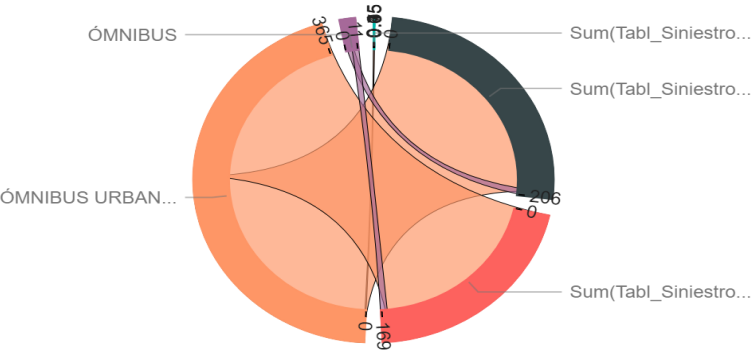


170
Siniestros

207
Lesionados

1
Muertos

Siniestros Graves, Lesionados y Muertos por Tipo de Carrocería



Ministerio de Transporte
Argentina

CNRT | CONTROL
DEL TRANSPORTE

Cantidad de siniestros graves, lesionados y muertos (SR y TU)

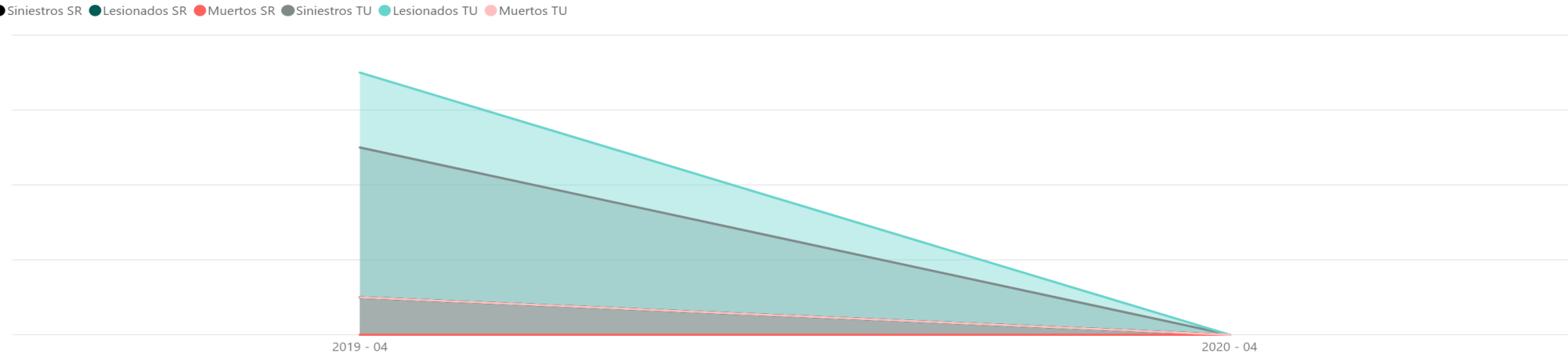
Interurbano - Por millón de km(SR) – Abril 2019 vs Abril 2020

Realizado el 15/05/2020
Datos al 30/04/2020

Siniestros Interurbanos por tipo de servicio

Panel de Filtros

Siniestros Graves, Lesionados y Muertos por año por mes (SP y TU)

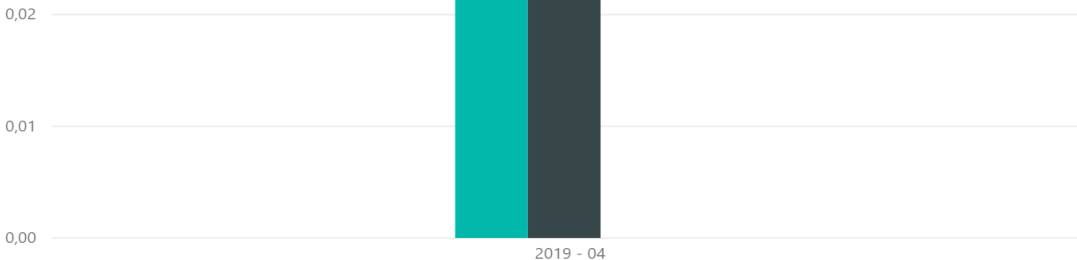


1	1	0
Siniestros SR	Lesionados SR	Muertos SR
5	7	1
Siniestros TU	Lesionados TU	Muertos TU
6	8	1
Ttotal Siniestros	Total de Lesionados	Total de Muertos

6 Siniestros Total
41.192.067,10 KM SR

Tasa por Millón de Kilómetros por año por mes de Servicios Regulares

● Siniestros ● Lesionados ● Muertos



Ministerio de Transporte
Argentina

CNRT | CONTROL DEL TRANSPORTE

Cantidad de siniestros graves, lesionados y muertos (SR y TU)

Interurbano – Por millón de km (SR) – Abril 2020

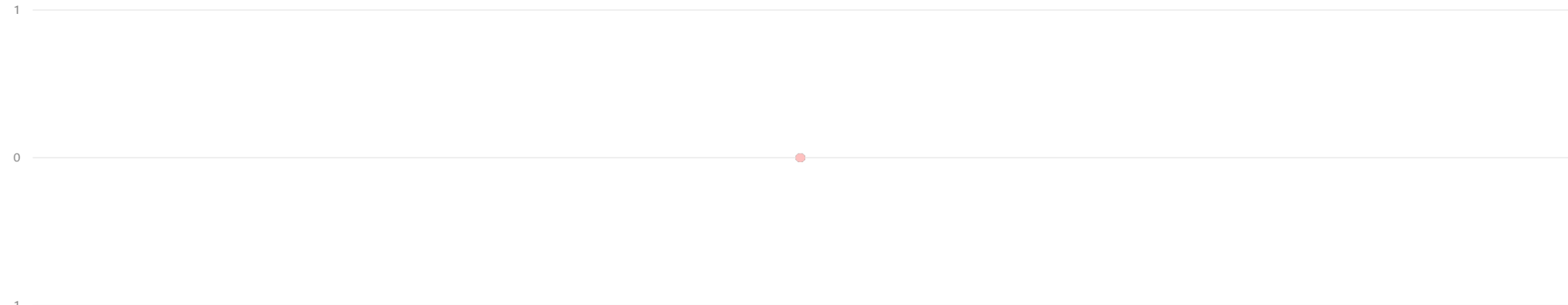
Realizado el 15/05/2020
Datos al 30/04/2020

Siniestros Interurbanos por tipo de servicio

 Panel de Filtros

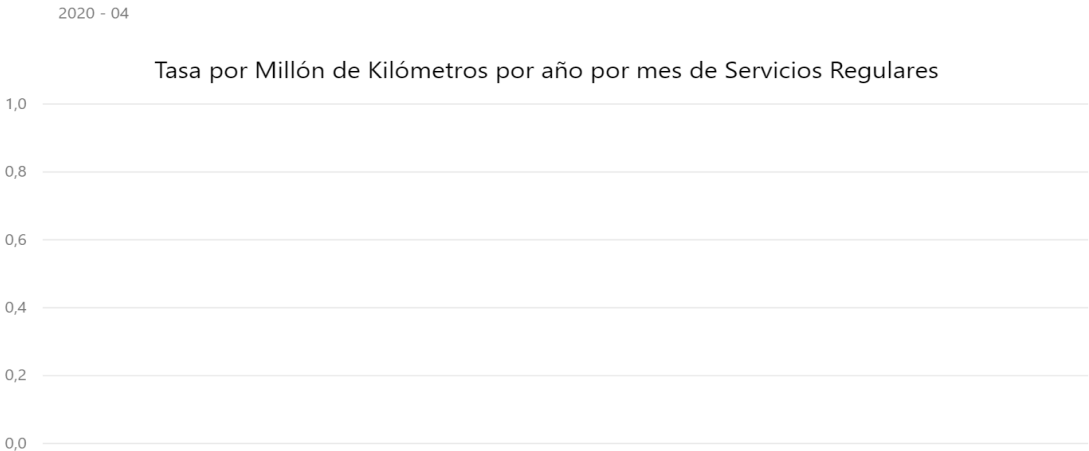
Siniestros Graves, Lesionados y Muertos por año por mes (SP y TU)

● Siniestros SR ● Lesionados SR ● Muertos SR ● Siniestros TU ● Lesionados TU ● Muertos TU



0	0	0
Siniestros SR	Lesionados SR	Muertos SR
0	0	0
Siniestros TU	Lesionados TU	Muertos TU
0	0	0
Ttotal Siniestros	Total de Lesionados	Total de Muertos

0
Siniestros Total
(En blanco)
KM SR



Ministerio de Transporte
Argentina

CNRT | CONTROL
DEL TRANSPORTE

Cantidad de siniestros graves, lesionados y muertos (SR y TU)

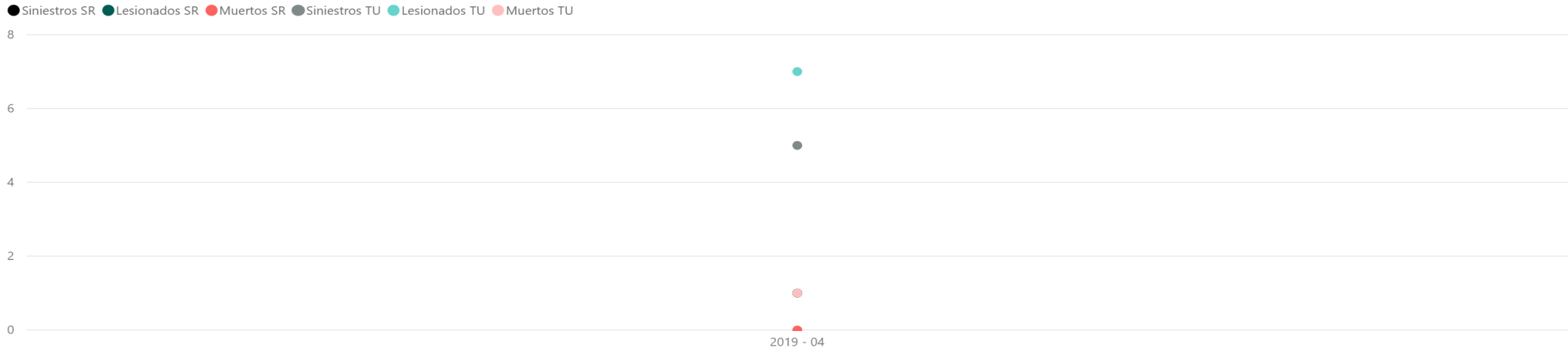
Interurbano – Por millón de km (SR) – Abril 2019

Realizado el 15/05/2020
Datos al 30/04/2020

Siniestros Interurbanos por tipo de servicio

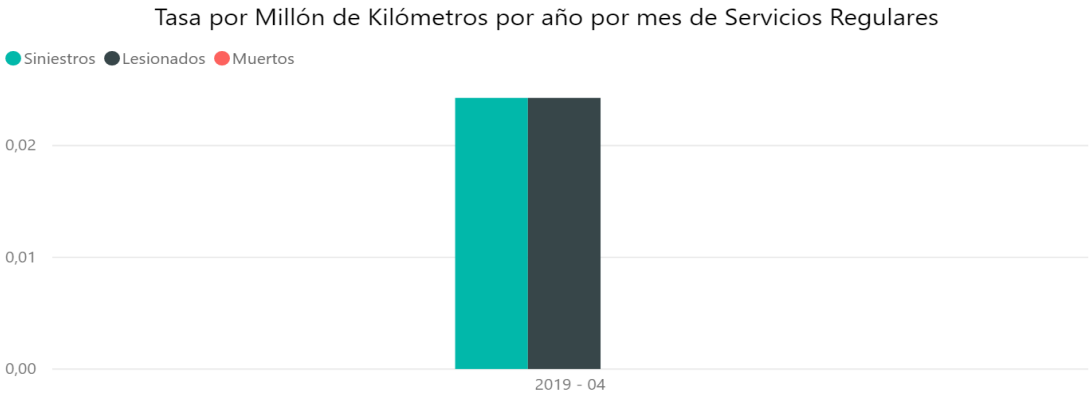
Panel de Filtros

Siniestros Graves, Lesionados y Muertos por año por mes (SP y TU)



1	1	0
Siniestros SR	Lesionados SR	Muertos SR
5	7	1
Siniestros TU	Lesionados TU	Muertos TU
6	8	1
Ttotal Siniestros	Total de Lesionados	Total de Muertos

6
Siniestros Total
41.192.067,10
KM SR



Ministerio de Transporte
Argentina

CNRT | CONTROL
DEL TRANSPORTE

Cantidad de siniestros graves, lesionados y muertos por tipo de servicio – Urbano – Abril 2019 vs Abril 2020

Realizado el 15/05/2020
Datos al 30/04/2020

Siniestros Urbanos por tipo de servicio

Año

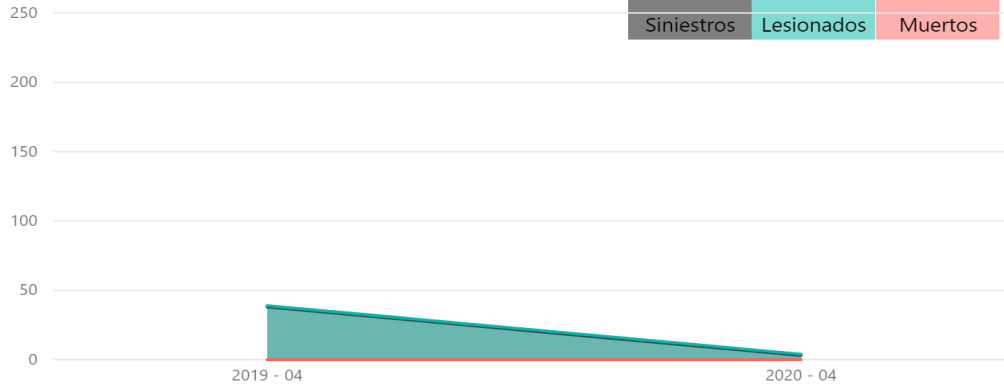
Todas

Año - Mes

Selección múltiple

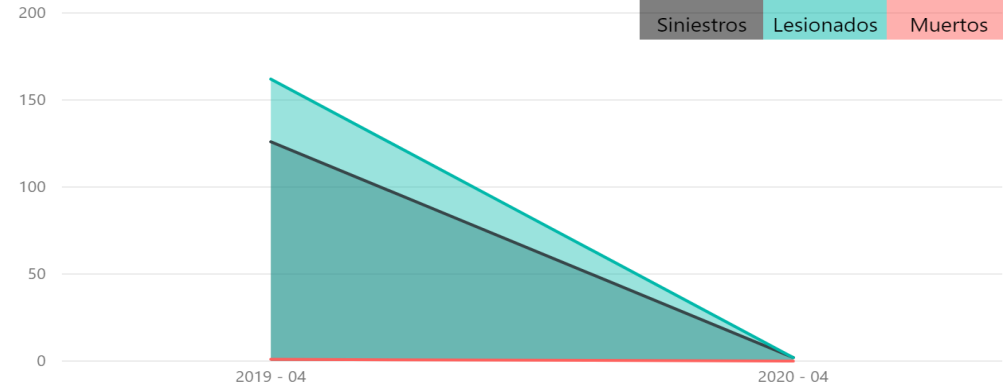
Siniestros Graves, Lesionados y Muertos por año por mes (DF)

● Siniestros ● Lesionados ● Muertos



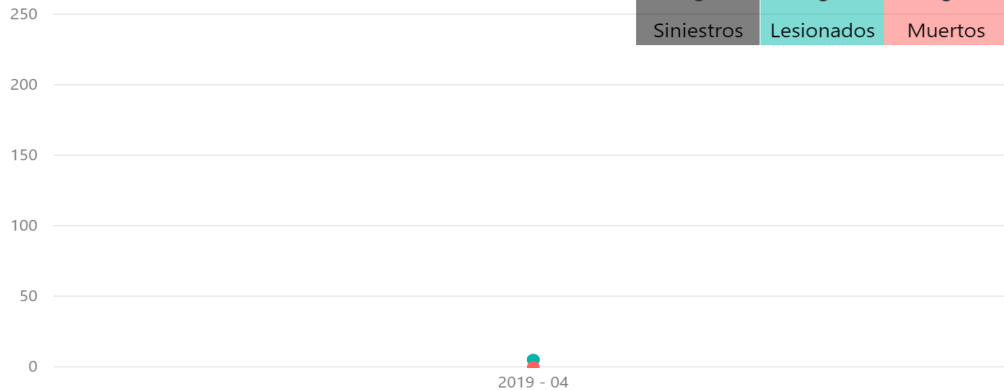
Siniestros Graves, Lesionados y Muertos por año por mes (SGI)

● Siniestros ● Lesionados ● Muertos



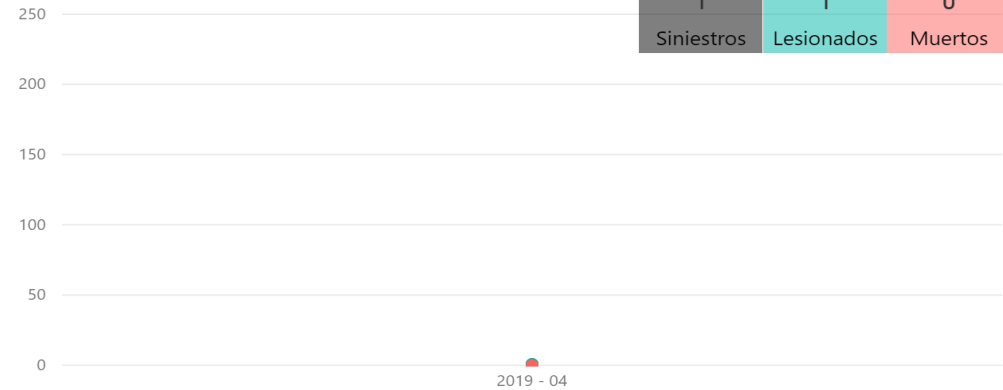
Siniestros Graves, Lesionados y Muertos por año por mes (SGII)

● Siniestros ● Lesionados ● Muertos



Siniestros Graves, Lesionados y Muertos por año por mes (INP)

● Siniestros ● Lesionados ● Muertos



Ministerio de Transporte
Argentina

CNRT | CONTROL
DEL TRANSPORTE

Cantidad de siniestros graves, lesionados y muertos por tipo de servicio – Urbano – Abril 2020

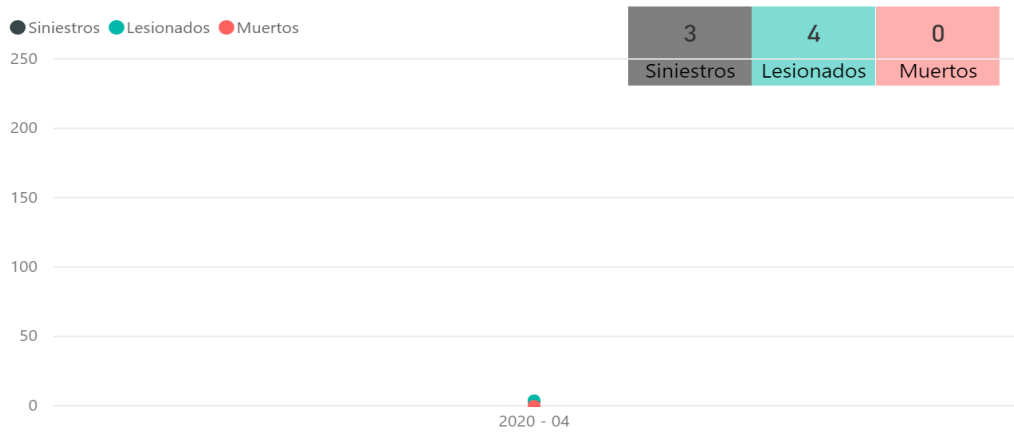
Realizado el 15/05/2020
Datos al 30/04/2020

Siniestros Urbanos por tipo de servicio

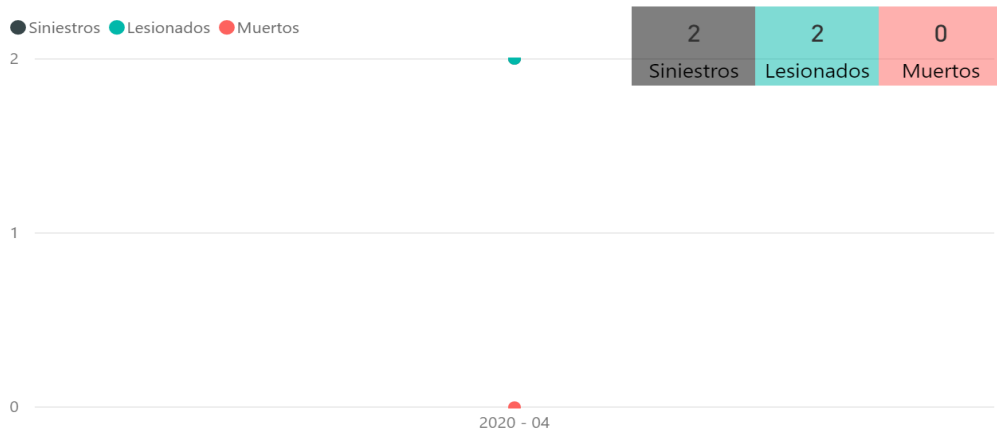
Año
Todas

Año - Mes
2020 - 04

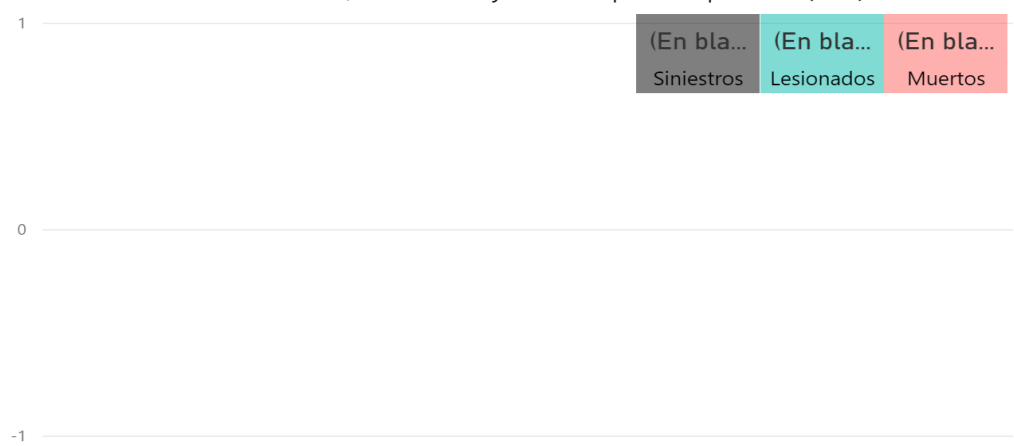
Siniestros Graves, Lesionados y Muertos por año por mes (DF)



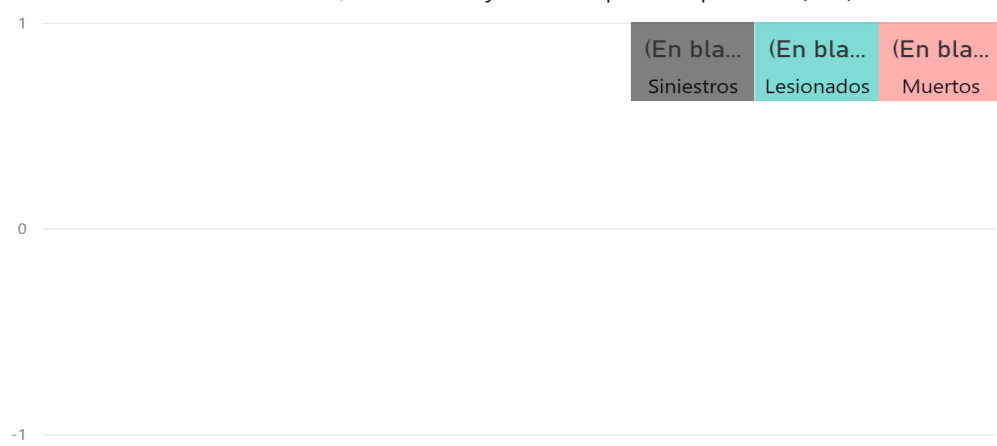
Siniestros Graves, Lesionados y Muertos por año por mes (SGI)



Siniestros Graves, Lesionados y Muertos por año por mes (SGII)



Siniestros Graves, Lesionados y Muertos por año por mes (INP)



Cantidad de siniestros graves, lesionados y muertos por tipo de servicio – Urbano – Abril 2019

Realizado el 15/05/2020
Datos al 30/04/2020

Siniestros Urbanos por tipo de servicio

Año

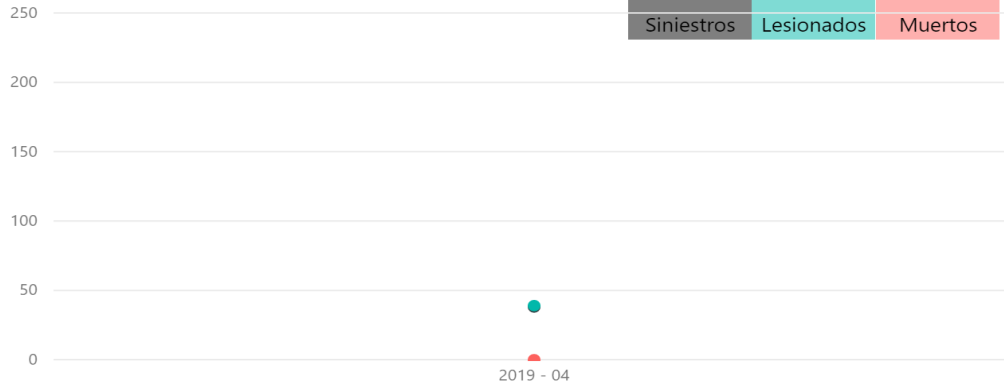
Todas

Año - Mes

2019 - 04

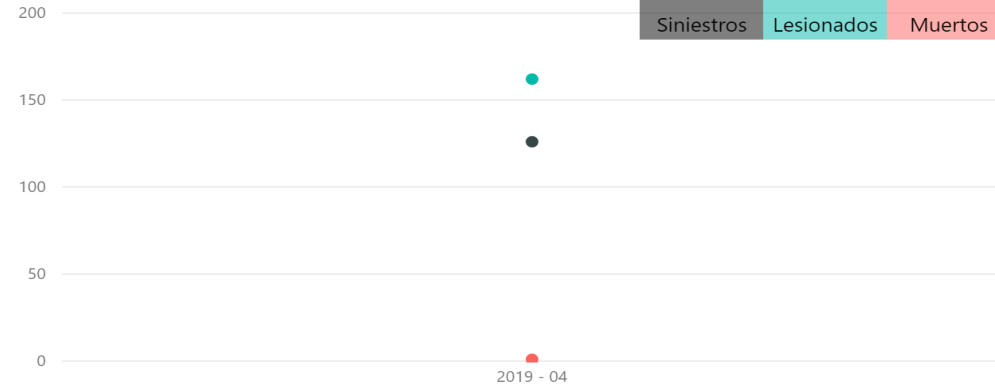
Siniestros Graves, Lesionados y Muertos por año por mes (DF)

● Siniestros ● Lesionados ● Muertos



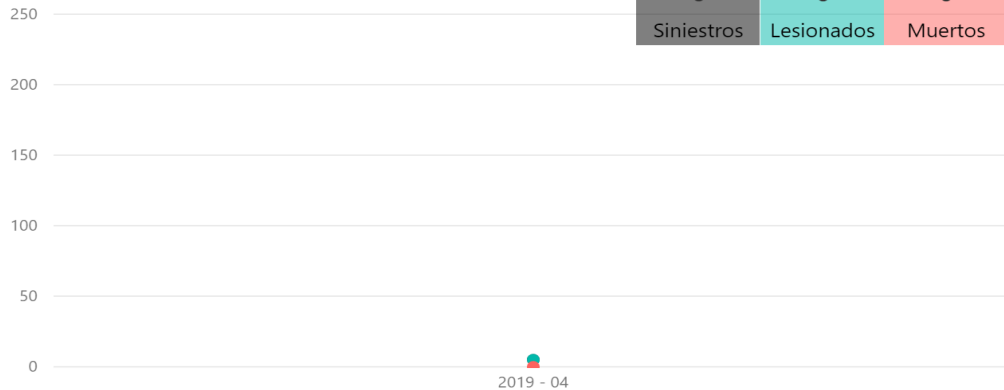
Siniestros Graves, Lesionados y Muertos por año por mes (SGI)

● Siniestros ● Lesionados ● Muertos



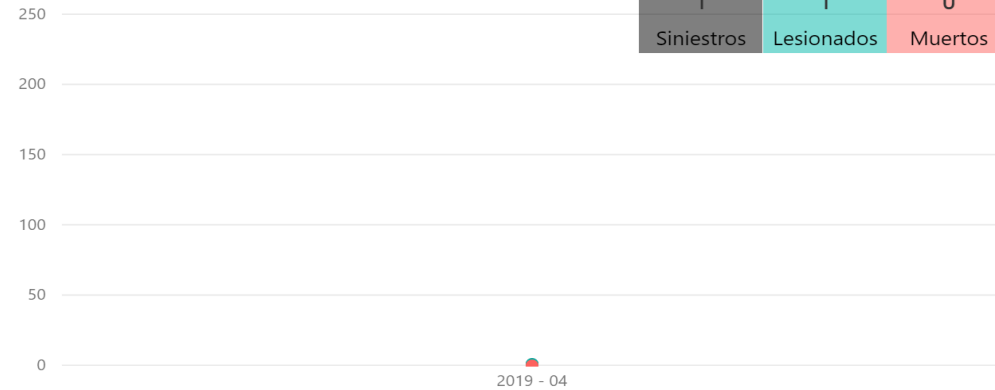
Siniestros Graves, Lesionados y Muertos por año por mes (SGII)

● Siniestros ● Lesionados ● Muertos



Siniestros Graves, Lesionados y Muertos por año por mes (INP)

● Siniestros ● Lesionados ● Muertos



Ministerio de Transporte
Argentina

CNRT | CONTROL
DEL TRANSPORTE

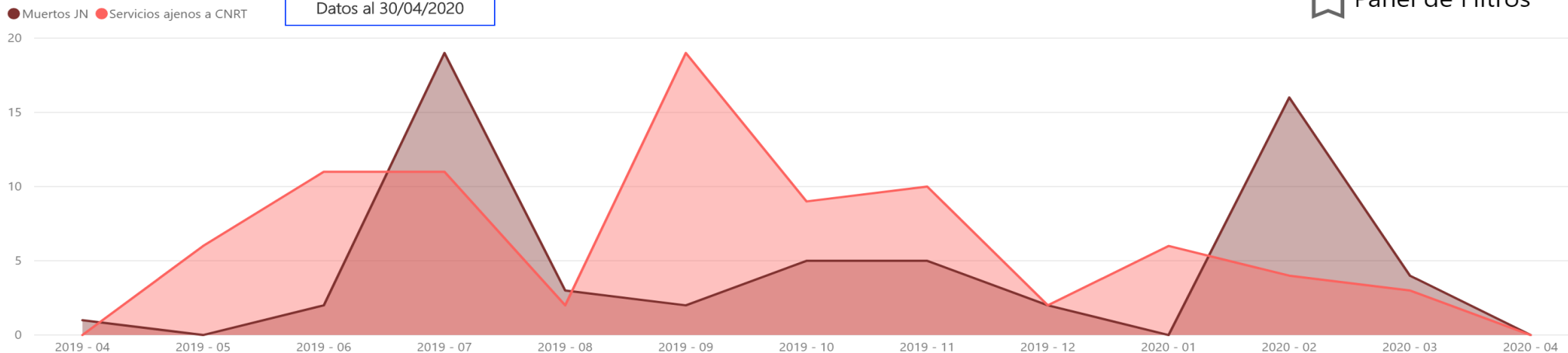
Cantidad de lesionados y muertos acumulada – Total informado

Interurbano – Abril 2020

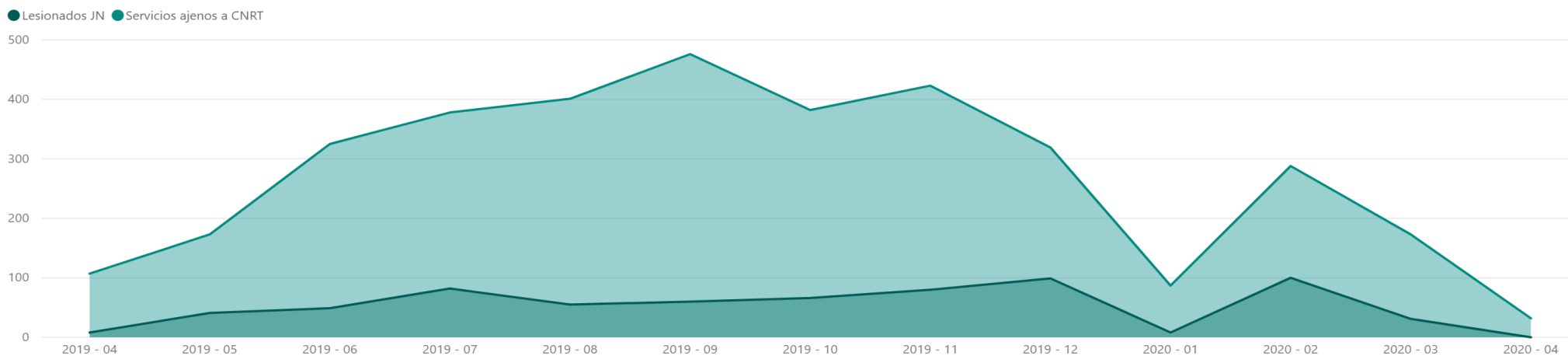
Realizado el 15/05/2020
Datos al 30/04/2020

Muertos por año por mes (Total informado)

 Panel de Filtros



Lesionados por año por mes (Total informado)



Ministerio de Transporte
Argentina

CNRT | CONTROL
DEL TRANSPORTE

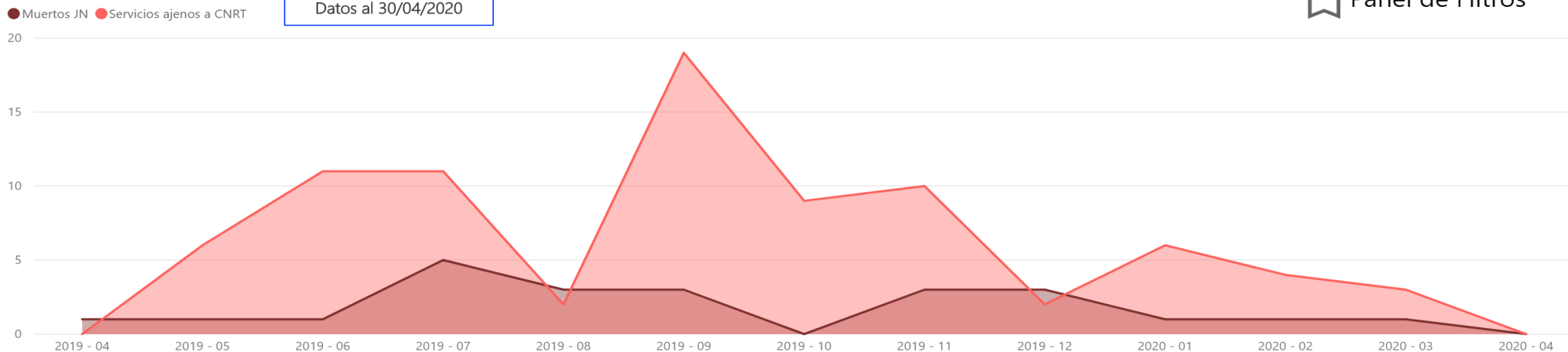
Cantidad de lesionados y muertos acumulada – Total informado

Urbano – Abril 2020

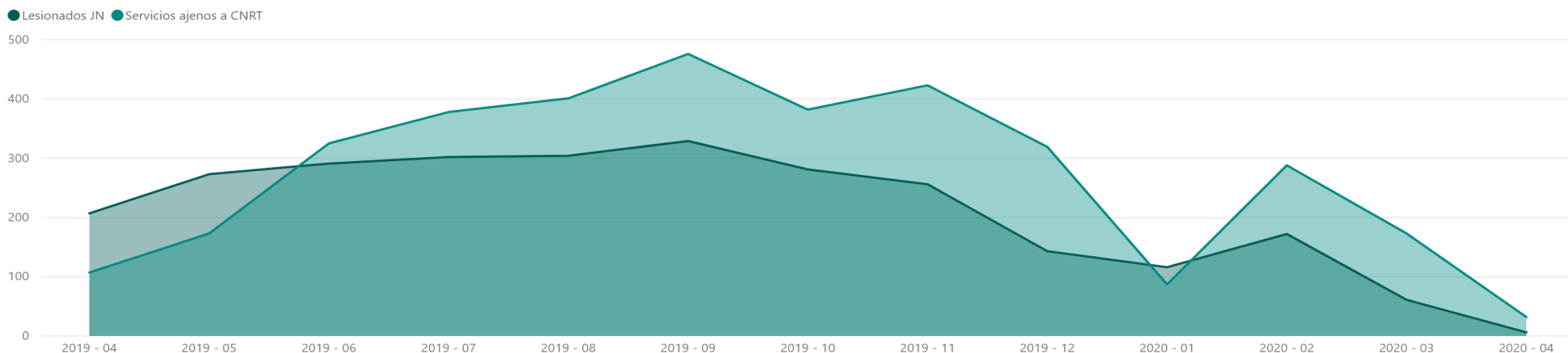
Realizado el 15/05/2020
Datos al 30/04/2020

Muertos por año por mes (Total informado)

 Panel de Filtros



Lesionados por año por mes (Total informado)



Ministerio de Transporte
Argentina

CNRT | CONTROL
DEL TRANSPORTE

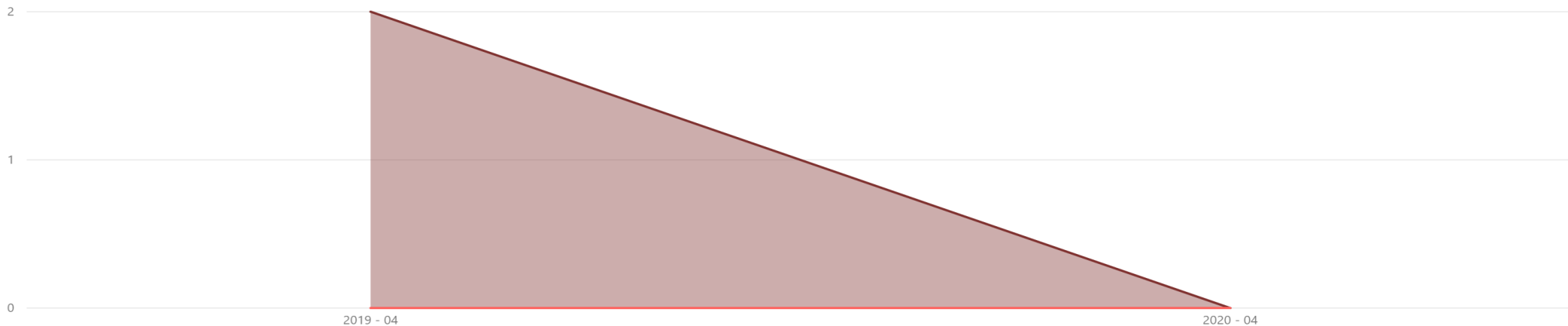
Cantidad de lesionados y muertos – Total informado Interurbano y Urbano – Abril 2019 vs Abril 2020

Realizado el 15/05/2020
Datos al 30/04/2020

Muertos por año por mes (Total informado)

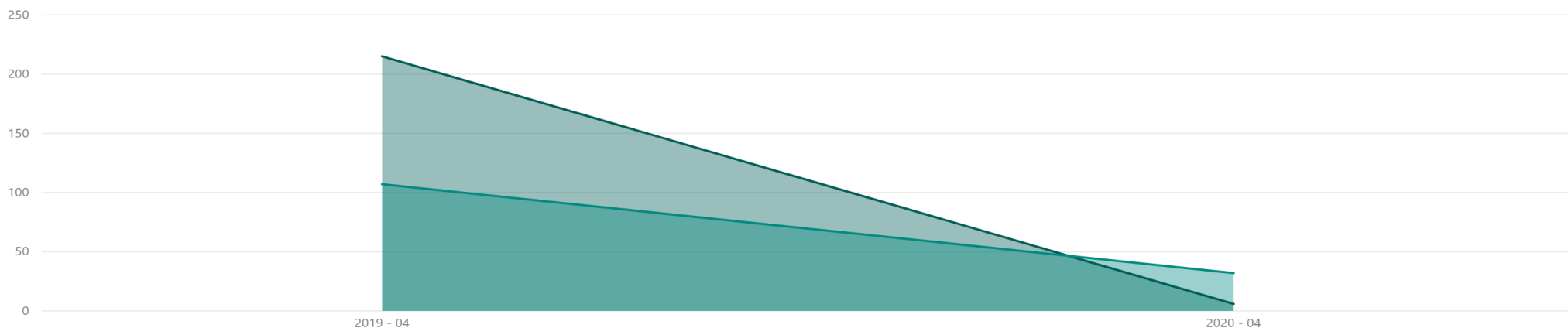
 Panel de Filtros

● Muertos JN ● Servicios ajenos a CNRT



Lesionados por año por mes (Total informado)

● Lesionados JN ● Servicios ajenos a CNRT



Ministerio de Transporte
Argentina

CNRT | CONTROL
DEL TRANSPORTE

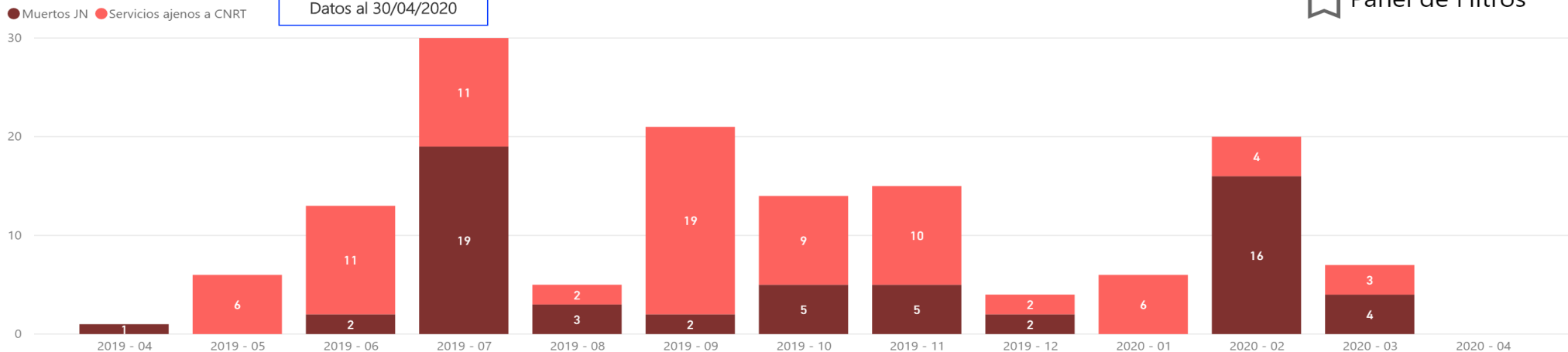
Cantidad de lesionados y muertos acumulada – Total informado

Interurbano – Abril 2020

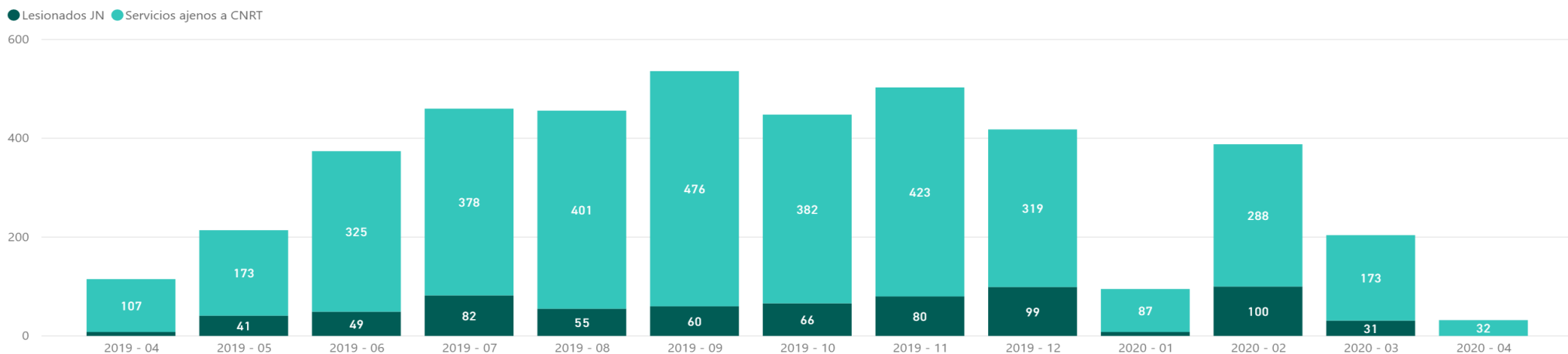
Realizado el 15/05/2020
Datos al 30/04/2020

Muertos por año por mes (Total informado)

 Panel de Filtros



Lesionados por año por mes (Total informado)



Ministerio de Transporte
Argentina

CNRT | CONTROL
DEL TRANSPORTE

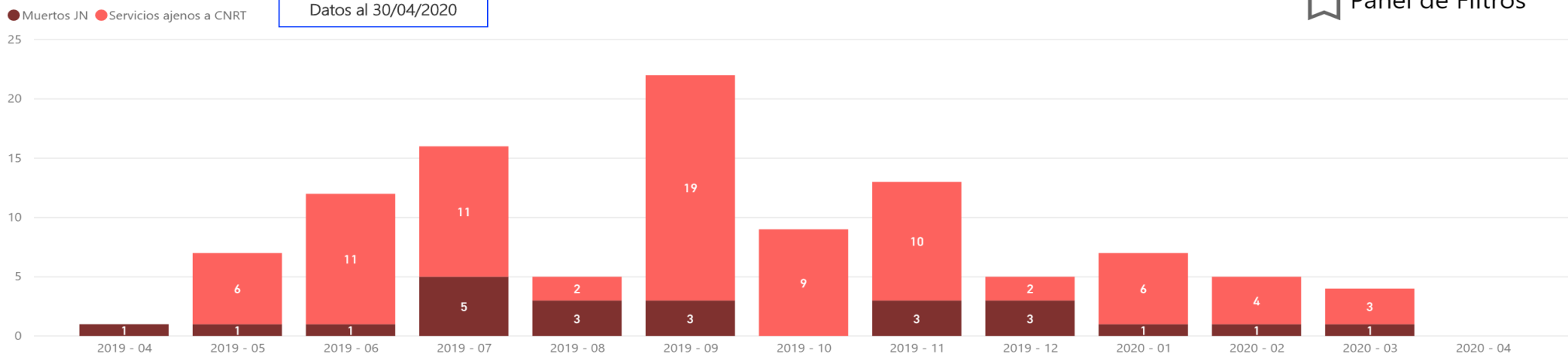
Cantidad de lesionados y muertos acumulada – Total informado

Urbano – Abril 2020

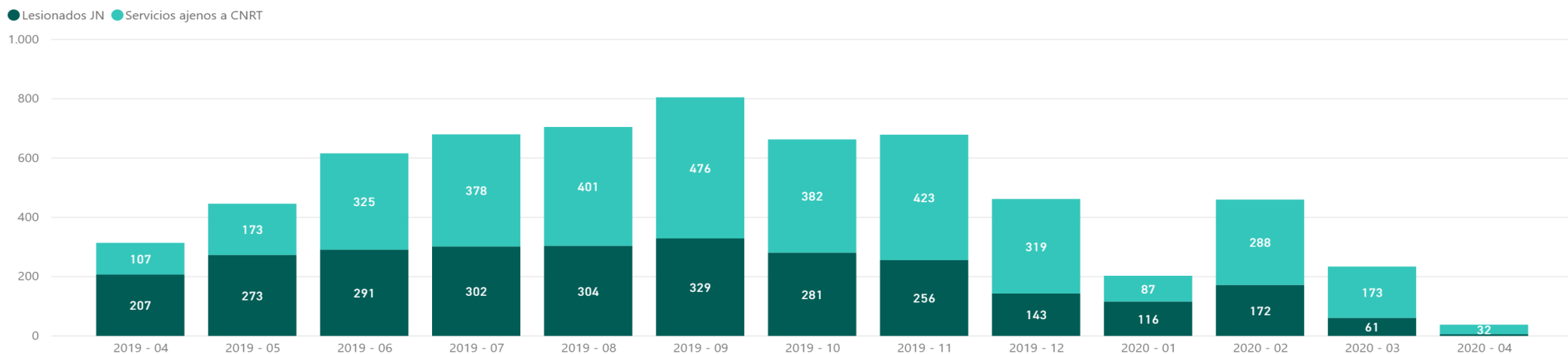
Realizado el 15/05/2020
Datos al 30/04/2020

Muertos por año por mes (Total informado)

 Panel de Filtros



Lesionados por año por mes (Total informado)



Ministerio de Transporte
Argentina

CNRT | CONTROL
DEL TRANSPORTE

Cantidad de lesionados y muertos – Total informado Interurbano y Urbano – Abril 2019 vs Abril 2020



Siniestralidad total – Ajenos a CNRT vs Jurisdicción Nacional


Abril 2019 vs Abril 2020

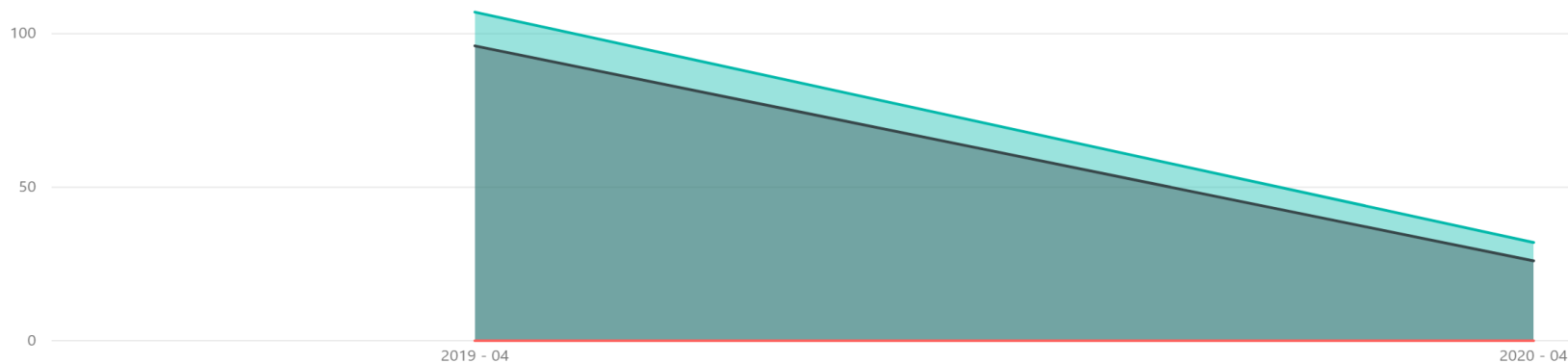
● Lesionados ● Siniestros ● Muertos

Realizado el 15/05/2020
Datos al 30/04/2020

Siniestralidad por año por mes (Servicios ajenos a la CNRT)

122	139	0
Siniestros	Lesionados	Muertos

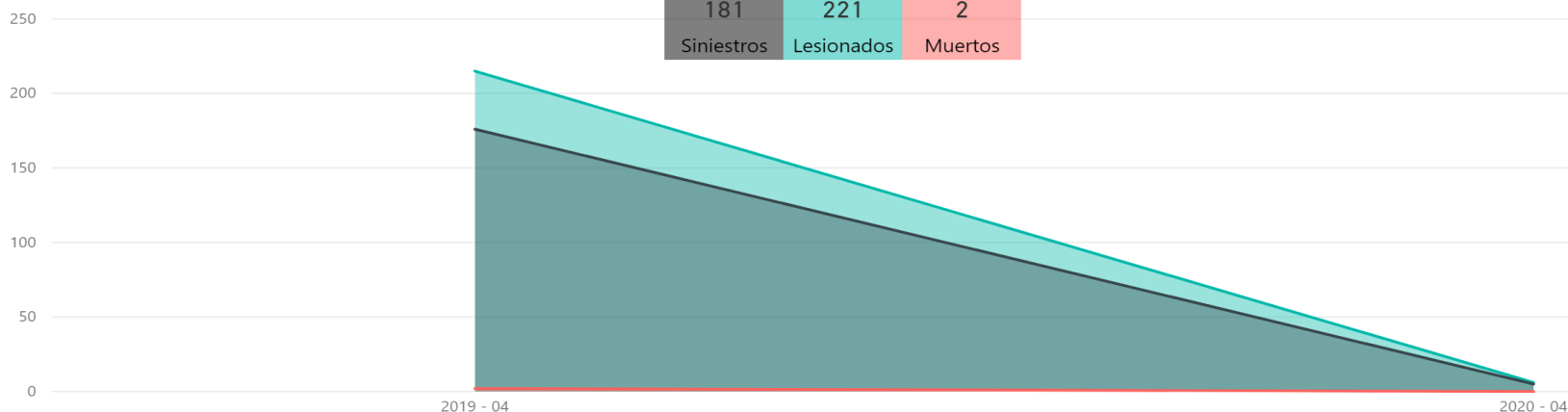
 Panel de Filtros



Siniestralidad por año por mes (Servicios de Jurisdicción Nacional)

● Lesionados Totales ● Siniestros ● Muertos Totales

181	221	2
Siniestros	Lesionados	Muertos



Ministerio de Transporte
Argentina

CNRT | CONTROL
DEL TRANSPORTE

Siniestralidad total – Ajenos a CNRT vs Jurisdicción Nacional


Abril 2020

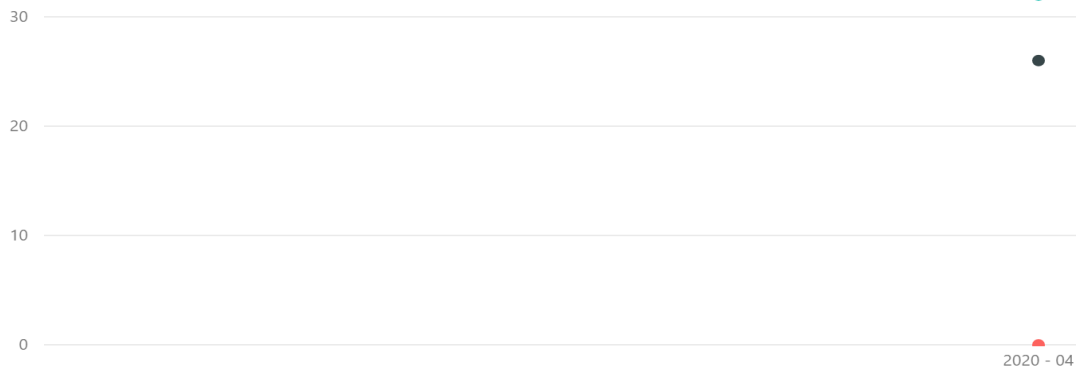
● Lesionados ● Siniestros ● Muertos

Realizado el 15/05/2020
Datos al 30/04/2020

Siniestralidad por año por mes (Servicios ajenos a la CNRT)

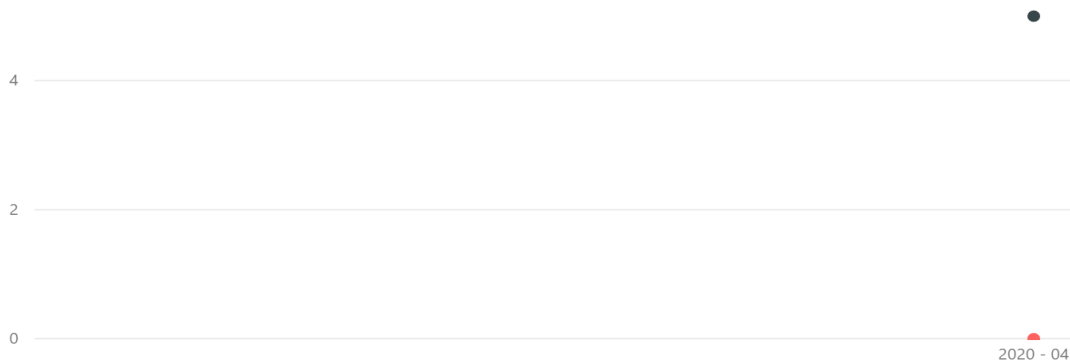


 Panel de Filtros



Siniestralidad por año por mes (Servicios de Jurisdicción Nacional)

● Lesionados Totales ● Siniestros ● Muertos Totales



Ministerio de Transporte
Argentina

CNRT | CONTROL
DEL TRANSPORTE

Siniestralidad total – Ajenos a CNRT vs Jurisdicción Nacional

Abril 2019


● Lesionados ● Siniestros ● Muertos

Realizado el 15/05/2020
Datos al 30/04/2020

Siniestralidad por año por mes (Servicios ajenos a la CNRT)

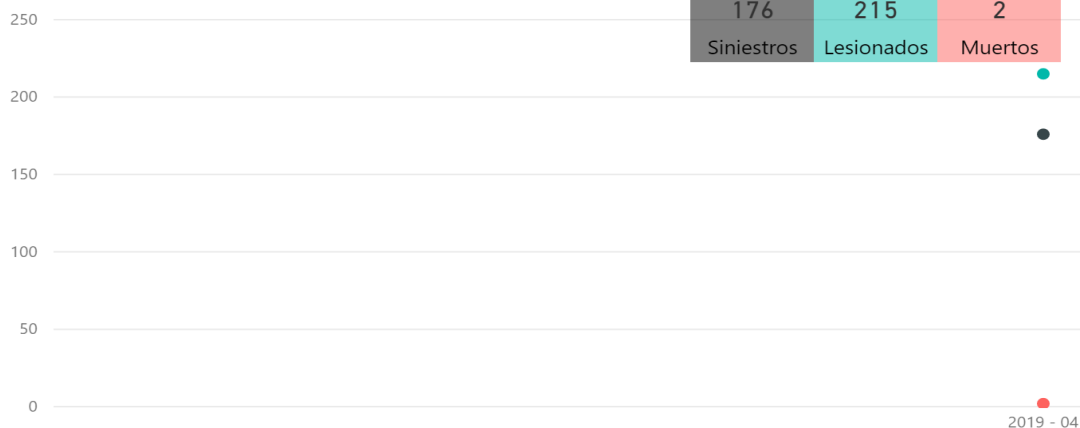
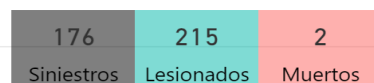


 Panel de Filtros



Siniestralidad por año por mes (Servicios de Jurisdicción Nacional)

● Lesionados Totales ● Siniestros ● Muertos Totales

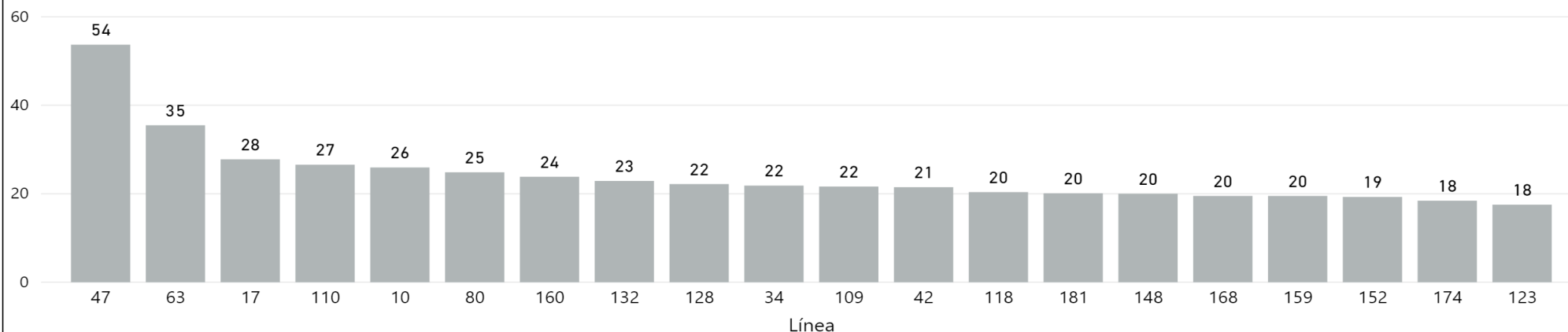


Ministerio de Transporte
Argentina

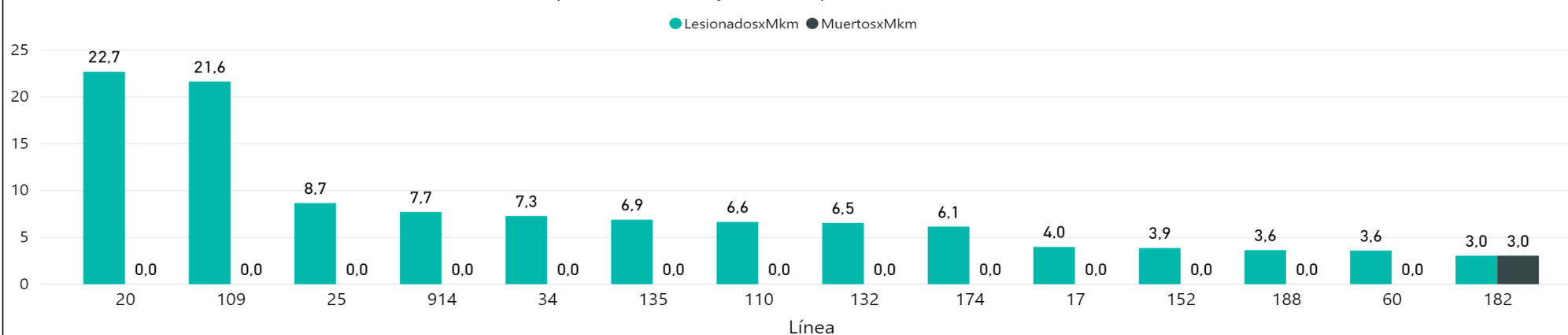
CNRT | CONTROL
DEL TRANSPORTE

Siniestros, lesionados y muertos por millón de kilómetros Urbano – TOP 20 – Abril 2020

Top 20 Siniestros por Millón de Kilómetros



Top 20 Lesionados y Muertos por Millón de Kilómetros



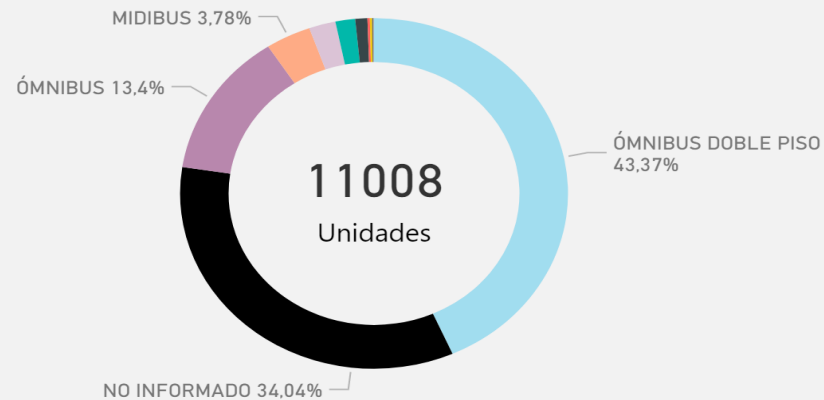
Siniestros graves, lesionados y muertos – Parque móvil por tipo de carrocería – Turismo – Interurbano – Abril 2020

CNRT | CONTROL DEL TRANSPORTE

Parque Móvil – Siniestros

Realizado el 15/05/2020
Datos al 30/04/2020

Parque Móvil



Año

Todas

Año - Mes

2020 - 04

Tipo carrocería

Todas

Categoría téc...

Todas

Lesionados

0
Lesionados

0

Transportados

0

No Transportados

Siniestros Graves

0
Siniestros

0
Siniestros

Muertos

0
Muertos

0

Transportados

0

No Transportados



Ministerio de Transporte
Argentina

CNRT | CONTROL DEL TRANSPORTE

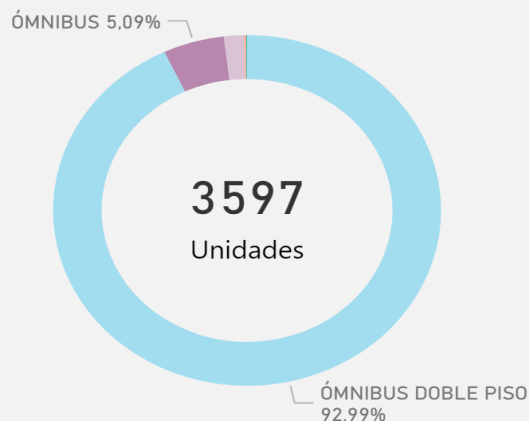
Siniestros graves, lesionados y muertos – Parque móvil por tipo de carrocería – Servicios regulares – Interurbano – Abril 2020

CNRT | CONTROL DEL TRANSPORTE

Parque Móvil – Siniestros

Realizado el 15/05/2020
Datos al 30/04/2020

Parque Móvil



Año

Todas

Año - ...

2020 - 04

Tipo carrocería

Todas

Categoría técnica

Todas

Lesionados

0
Lesionados

0

Transportados

0

No Transportados

Siniestros Graves

0
Siniestros

0
Siniestros

Muertos

0
Muertos

0

Transportados

0

No Transportados



Ministerio de Transporte
Argentina

CNRT | CONTROL DEL TRANSPORTE

Lesionados y muertos transportados y no transportados por tipo de servicio – Urbano – Abril 2020

CNRT | CONTROL DEL TRANSPORTE

Realizado el 15/05/2020
Datos al 30/04/2020

Siniestros - Urbano

Año

Todas

Año - Mes

2020 - 04

Tipo de Servicio

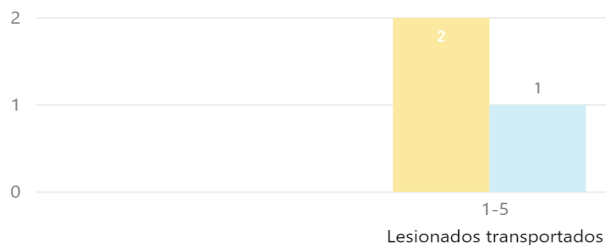
Todas

Lesionados


Tipo de Servicio ● DF ● SGI





Tipo de Servicio ● DF ● SGI




● Lesionados No Transportados ● Lesionados Transportados



Muertos



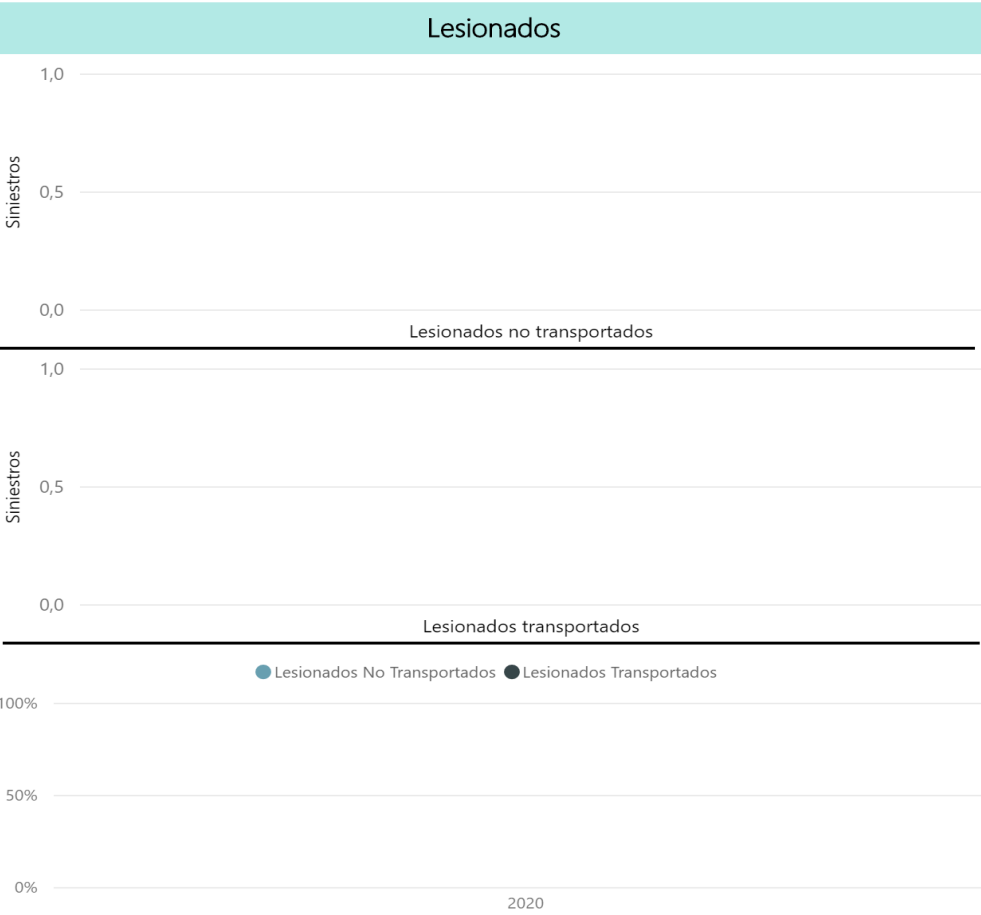
● Muertos No Transportados ● Muertos Transportados



Ministerio de Transporte
Argentina

CNRT | CONTROL DEL TRANSPORTE

Lesionados y muertos transportados y no transportados por tipo de servicio – SR y TU – Interurbano – Abril 2020



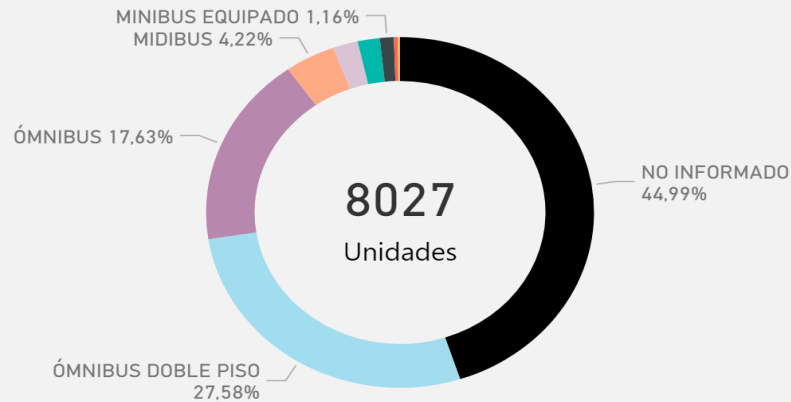
Siniestros graves, lesionados y muertos – Parque móvil por tipo de carrocería – Turismo – Interurbano – Abril 2019

CNRT | CONTROL DEL TRANSPORTE

Parque Móvil – Siniestros

Realizado el 15/05/2020
Datos al 30/04/2020

Parque Móvil



Año

Todas

Año - Mes

2019 - 04

Tipo carrocería

Todas

Categoría téc...

Todas

Lesionados



2

Transportados

5

No Transportados

Siniestros Graves



Muertos



1

Transportados

0

No Transportados



Ministerio de Transporte
Argentina

CNRT | CONTROL DEL TRANSPORTE

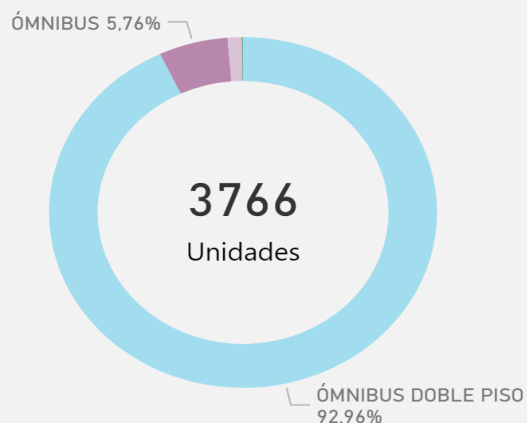
Siniestros graves, lesionados y muertos – Parque móvil por tipo de carrocería – Servicios regulares – Interurbano – Abril 2019

CNRT | CONTROL DEL TRANSPORTE

Parque Móvil – Siniestros

Realizado el 15/05/2020
Datos al 30/04/2020

Parque Móvil



Año

Todas

Año - ...

2019 - 04

Tipo carrocería

Todas

Categoría técnica

Todas

Lesionados



1

Transportados

0

No Transportados

Siniestros Graves



Muertos

0 Muertos

0

Transportados

0

No Transportados



Ministerio de Transporte
Argentina

CNRT | CONTROL DEL TRANSPORTE

Lesionados y muertos transportados y no transportados por tipo de servicio – Urbano – Abril 2019

CNRT | CONTROL DEL TRANSPORTE

Realizado el 15/05/2020
Datos al 30/04/2020

Siniestros - Urbano

Año

Todas

Año - Mes

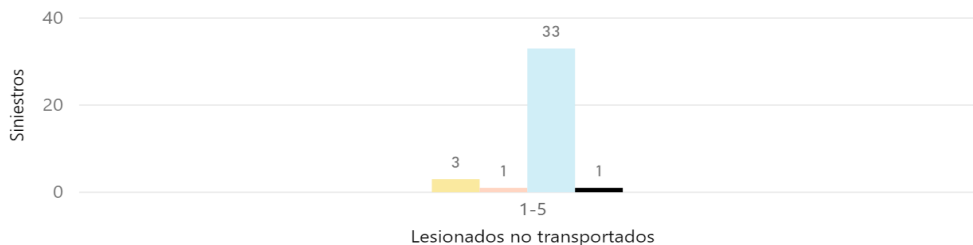
2019 - 04

Tipo de Servicio

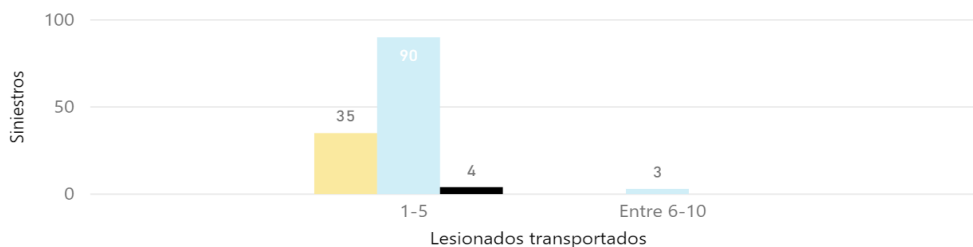
Todas

Lesionados

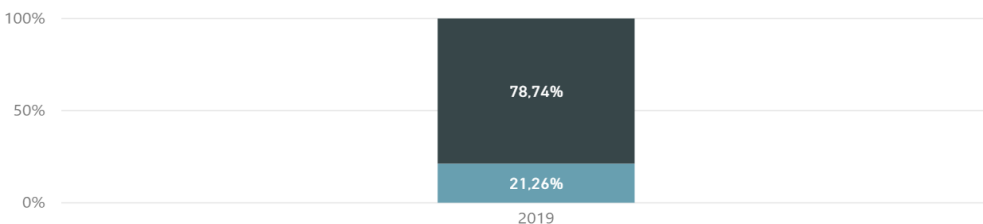
Tipo de Servicio ● DF ● INP ● SGI ● SGII



Tipo de Servicio ● DF ● SGI ● SGII

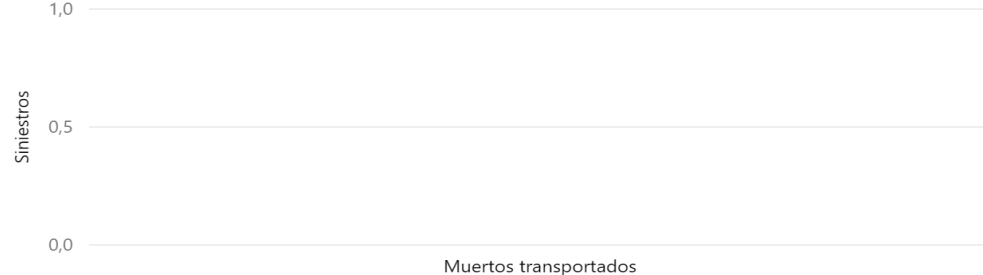
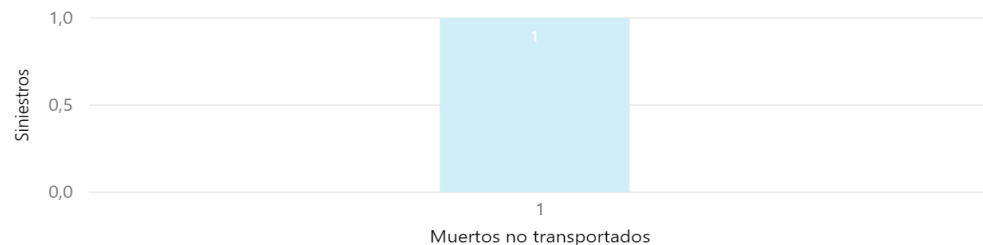


● Lesionados No Transportados ● Lesionados Transportados

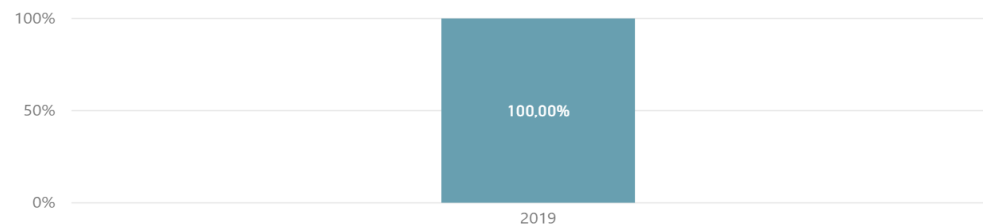


Muertos

Tipo de Servicio ● SGI



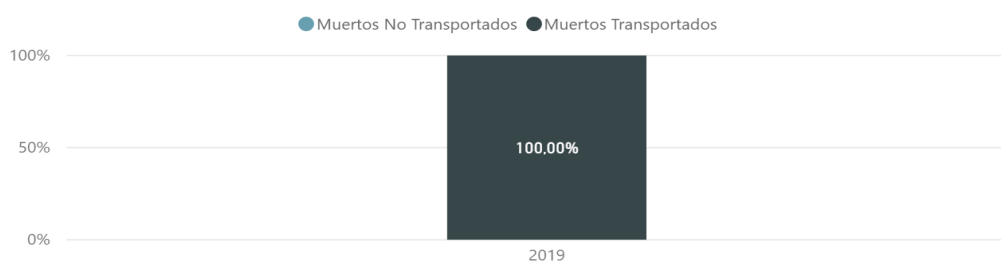
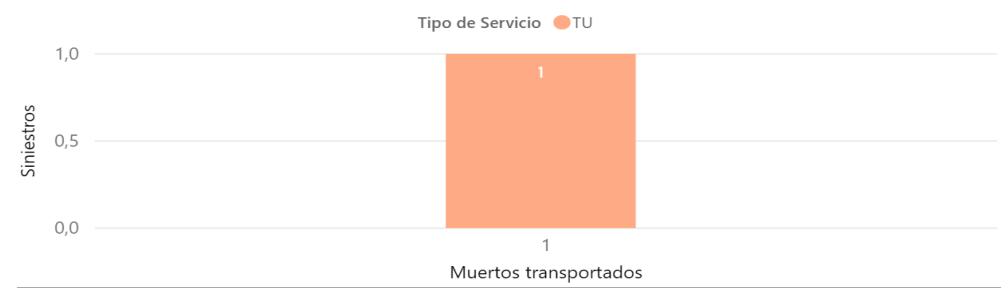
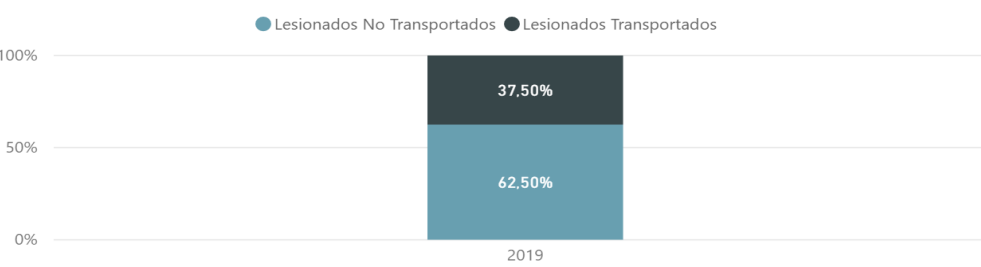
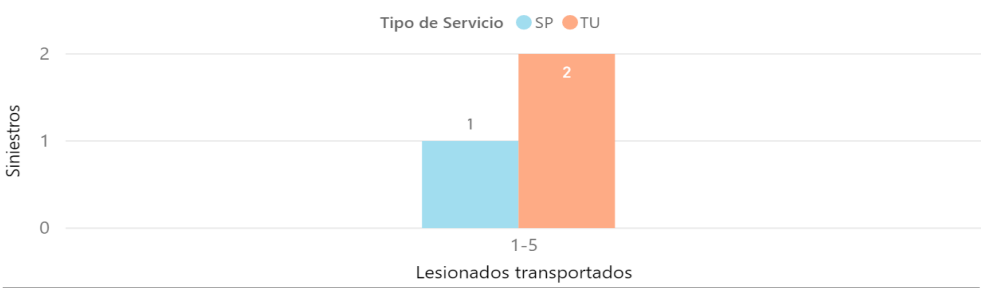
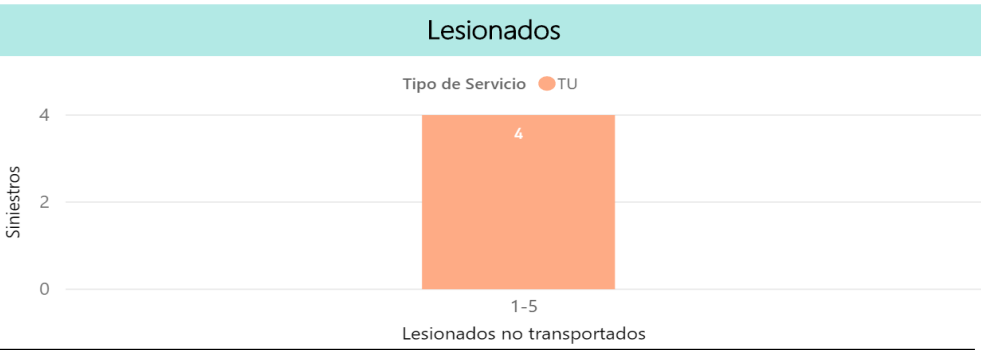
● Muertos No Transportados ● Muertos Transportados



Ministerio de Transporte
Argentina

CNRT | CONTROL DEL TRANSPORTE

Lesionados y muertos transportados y no transportados por tipo de servicio – SR y TU – Interurbano – Abril 2019



Reporte estadístico Mensual – Aspectos a destacar

Si comparamos el mes de abril 2020 con el mismo período del año anterior se observa que la mortalidad en accidentes en transporte **Interurbano** disminuyó en un 100%, ya que no se registraron personas fallecidas. En cuanto a los siniestros vemos que disminuyeron un 100% respecto del mismo período del año anterior y que los lesionados bajaron un 100%, ya que tampoco hubo ningún caso registrado.

En el transporte **Urbano** observamos que no se registraron muertos en el mes de análisis, lo que significa una baja del 100%, mientras que los siniestros disminuyeron un 97,06% y los lesionados descendieron un 97,10% frente a igual período del año anterior, lo que representa un total de 201 casos menos.

Es de notar que los registros corresponden tanto al transporte habilitado, como a registros ajenos a la CNRT, por lo tanto se puede apreciar un registro completo respecto a la siniestralidad de dicho mes. También podemos percibir la siniestralidad acumulada a lo largo del año, entre el mes en cuestión y su mismo mes del año anterior, y a través de las distintas áreas que componen el mismo podemos apreciar las similitudes o diferencias que se encuentran en el total informado, es decir entre las categorías que pertenecen o no a la CNRT, tanto para urbano como para interurbano.

Esta baja significativa en la siniestralidad, es la consecuencia de la suspensión total de los servicios de transporte automotor de pasajeros interurbano, establecida en el Art. 2 de la Resolución 71/2020 del Ministerio de Transporte, en ocasión del aislamiento social preventivo y obligatorio decretado por el gobierno, por la pandemia mundial de Covid-19 (coronavirus).



Reporte estadístico Mensual – Aspectos a destacar

En el entendimiento de la complejidad que reviste la construcción de un dato certero vinculado a la siniestralidad en el transporte de pasajeros por automotor; se comenzó un trabajo conjunto con la Agencia Nacional de Seguridad Vial al cual se ha invitado a participar a la S.S.N. En este contexto, se ha compartido con dicha Agencia los datos disponibles en la CNRT con la finalidad de trabajar en conjunto y profundizar el recorte presentado en esta muestra.

A partir de ello, surgió la posibilidad que la ANSV ponga a disposición el sistema de registración de siniestros (SIGISVI), por lo que se está analizando la compatibilidad entre las variables solicitadas por CNRT, cuáles son requeridas obligatoriamente en SIGISVI y la factibilidad de desarrollo para la incorporación de las variables requeridas.

Los gráficos de tasa por millón de kilómetros, pertenecientes a Urbano, se encuentran ajustados con datos al 31 de julio de 2020.





Argentina

Ministerio de Transporte