

Informe mensual Enero 2020



Ministerio de Transporte
Argentina

CNRT | CONTROL
DEL TRANSPORTE

Reporte estadístico mensual

- Período: Enero 2020
- Alcance: El presente documento constituye el Informe mensual de estadísticas de siniestralidad del Transporte Interurbano y Urbano de pasajeros de Jurisdicción Nacional, desarrollado por el Área de Estadísticas de la Gerencia de Control Técnico Automotor, de la Comisión Nacional de Regulación del Transporte. Actualización de información realizada el 25/03/2020, con datos al 29/02/2020 (cada actualización puede traer información de períodos anteriores que modifica lo publicado con anterioridad)
- Origen de datos utilizados:
 - Siniestros de transporte: Compañías aseguradoras (frecuencia: una vez por mes)



información estadística



Ministerio de Transporte
Argentina

CNRT | CONTROL
DEL TRANSPORTE

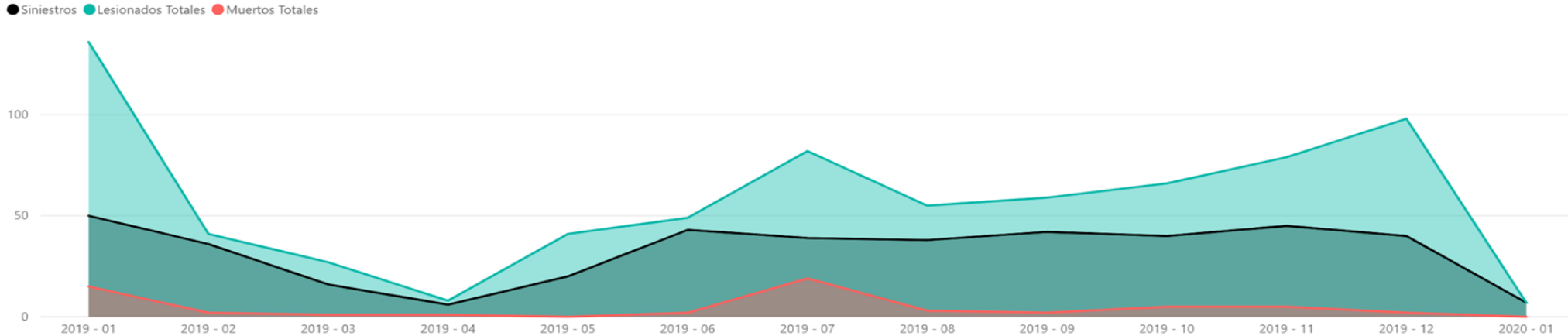
Cantidad de siniestros graves, lesionados y muertos acumulada Interurbano – Por carrocería y categoría técnica – Enero 2020

Realizado el 25/03/2020
Datos al 29/02/2020

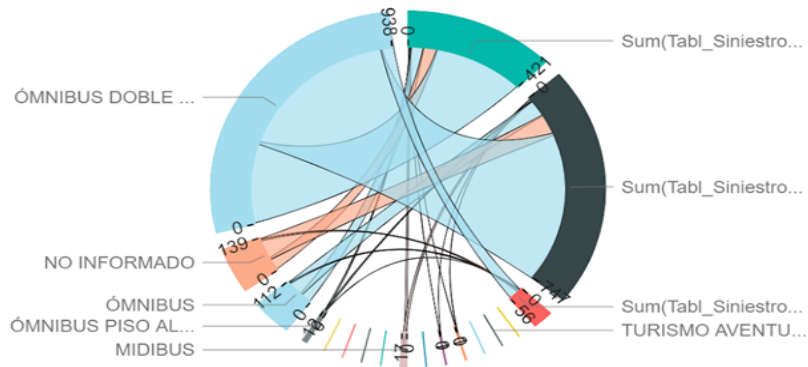
Siniestros Servicios Interurbanos

Panel de Filtros

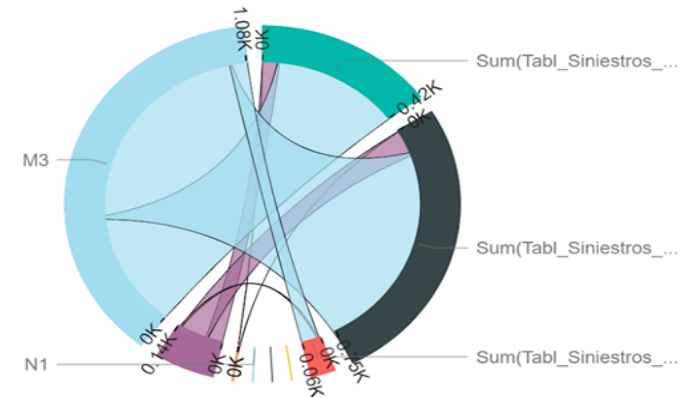
Siniestros Graves, Lesionados y Muertos por año por mes (Servicios Interurbanos)



Siniestros Graves, Lesionados y Muertos por Tipo de Carrocería



Siniestros Graves, Lesionados y Muertos por Categoría Técnica



422

Siniestros

748

Lesionados

57

Muertos



Ministerio de Transporte
Argentina

CNRT | CONTROL
DEL TRANSPORTE

Cantidad de siniestros graves, lesionados y muertos – Interurbano

Por carrocería y categoría técnica – Enero 2019 vs Enero 2020

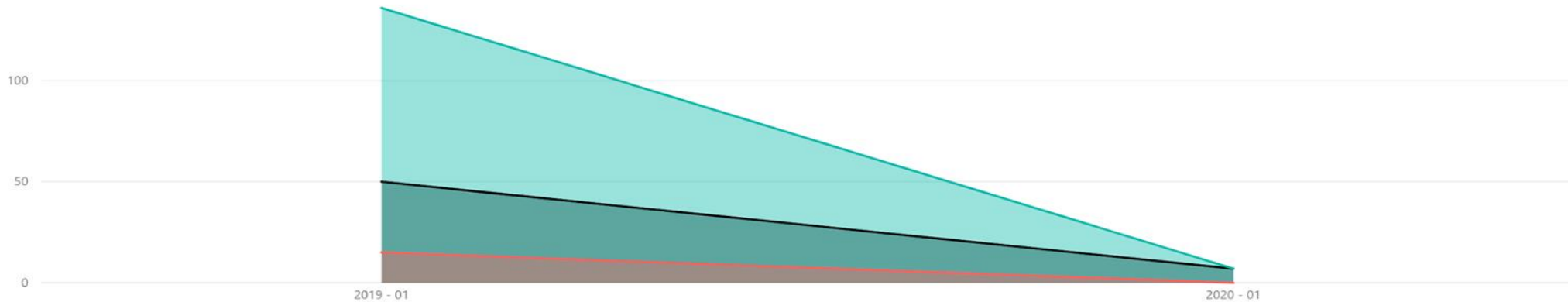
Realizado el 25/03/2020
Datos al 29/02/2020

Panel de Filtros

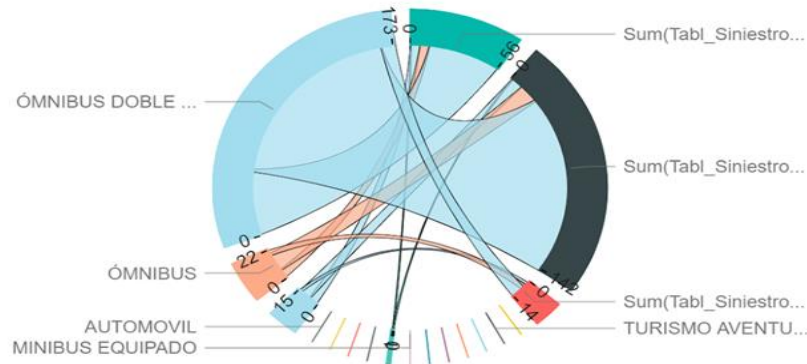
Siniestros Servicios Interurbanos

Siniestros Graves, Lesionados y Muertos por año por mes (Servicios Interurbanos)

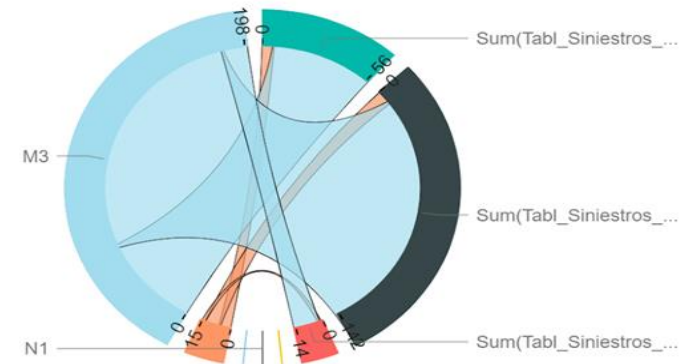
● Siniestros ● Lesionados Totales ● Muertos Totales



Siniestros Graves, Lesionados y Muertos por Tipo de Carrocería



Siniestros Graves, Lesionados y Muertos por Categoría Técnica



Ministerio de Transporte
Argentina

CNRT | CONTROL
DEL TRANSPORTE

Cantidad de siniestros graves, lesionados y muertos – Interurbano

Por carrocería y categoría técnica – Enero 2020

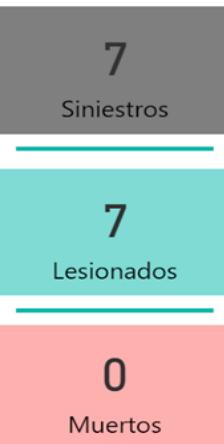
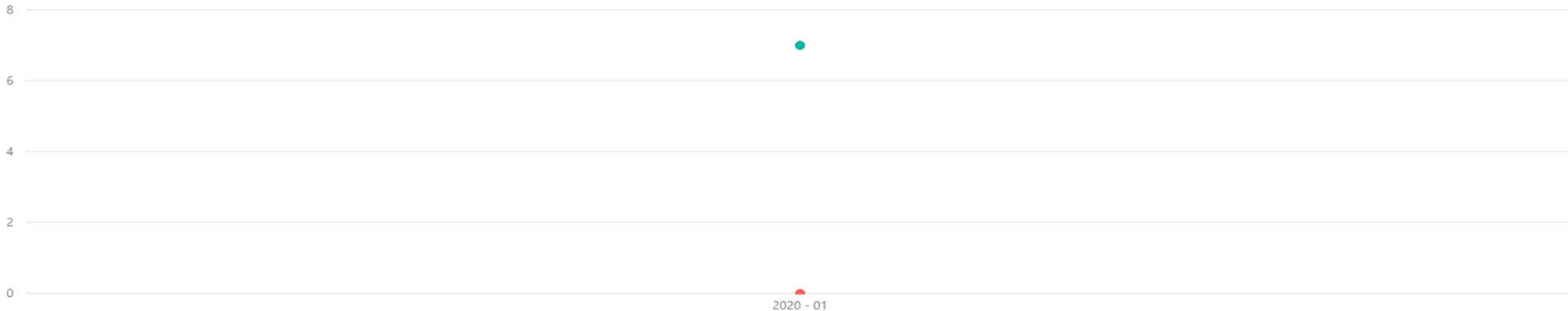
Realizado el 25/03/2020
Datos al 29/02/2020

Siniestros Servicios Interurbanos

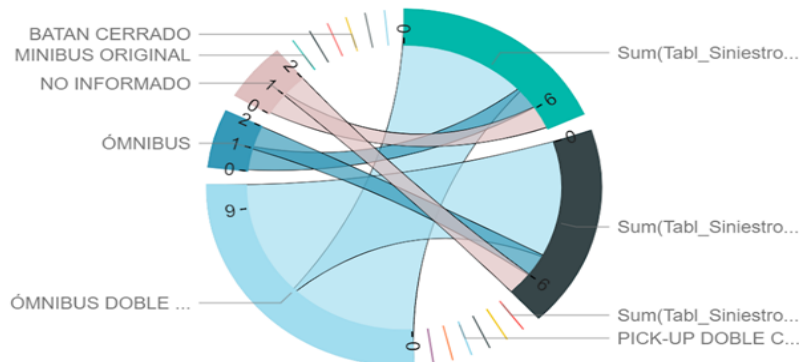
 Panel de Filtros

Siniestros Graves, Lesionados y Muertos por año por mes (Servicios Interurbanos)

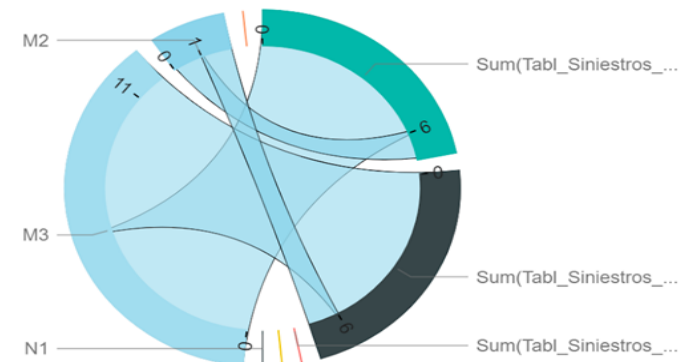
● Siniestros ● Lesionados Totales ● Muertos Totales



Siniestros Graves, Lesionados y Muertos por Tipo de Carrocería



Siniestros Graves, Lesionados y Muertos por Categoría Técnica



Ministerio de Transporte
Argentina

CNRT | CONTROL
DEL TRANSPORTE

Cantidad de siniestros graves, lesionados y muertos – Interurbano

Por carrocería y categoría técnica – Enero 2019


Realizado el 25/03/2020
Datos al 29/02/2020

 Panel de Filtros

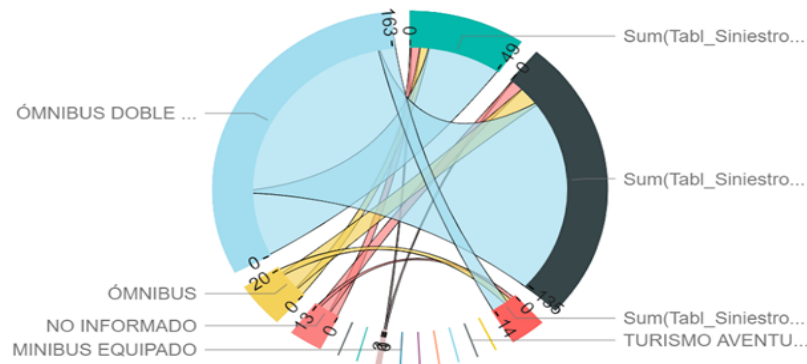
Siniestros Servicios Interurbanos

Siniestros Graves, Lesionados y Muertos por año por mes (Servicios Interurbanos)

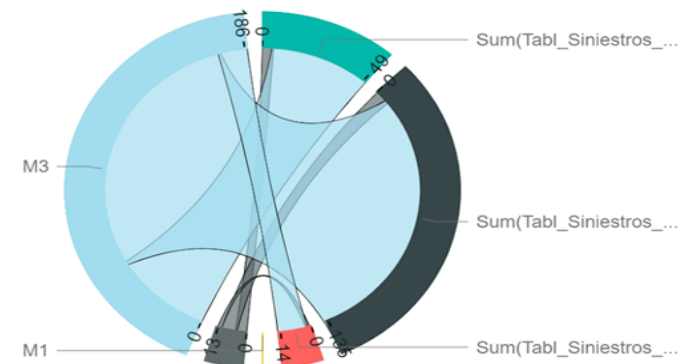
● Siniestros ● Lesionados Totales ● Muertos Totales



Siniestros Graves, Lesionados y Muertos por Tipo de Carrocería



Siniestros Graves, Lesionados y Muertos por Categoría Técnica



Ministerio de Transporte
Argentina

CNRT | CONTROL
DEL TRANSPORTE

Cantidad de siniestros graves, lesionados y muertos acumulada Urbano – Por carrocería y por millón de km – Enero 2020

Realizado el 25/03/2020
Datos al 29/02/2020

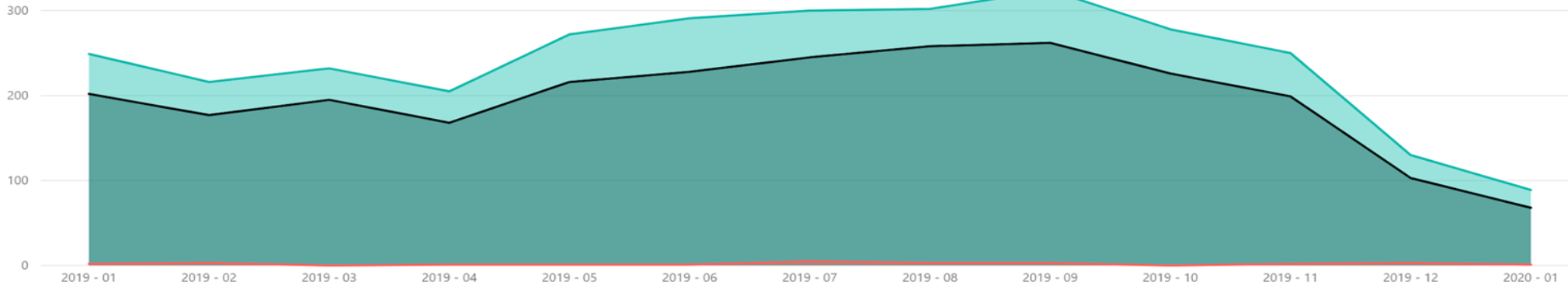
Siniestros Servicios Urbanos

Panel de Filtros

Siniestros Graves, Lesionados y Muertos por año por mes (Servicios Urbanos)

716,17
Km (millones)

● Siniestros ● Lesionados Totales ● Muertos Totales

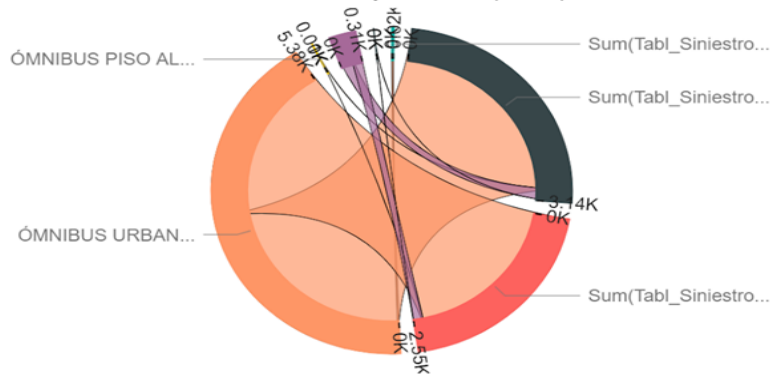


2547
Siniestros

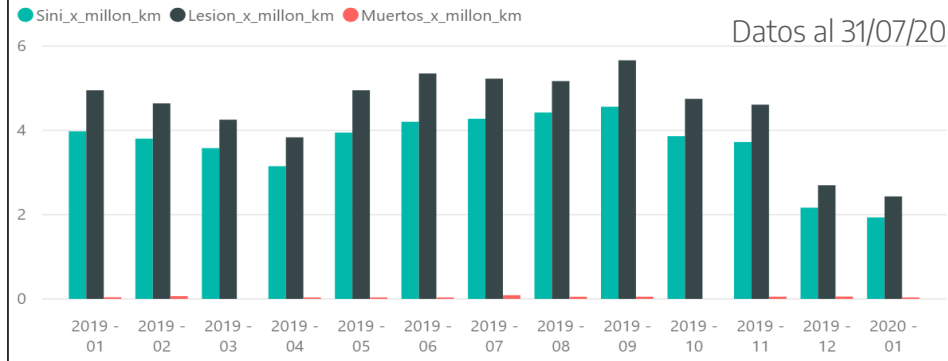
3.138
Lesionados

25
Muertos

Siniestros Graves, Lesionados y Muertos por Tipo de Carrocería



Siniestros Graves, Lesionados y Muertos por año por mes por Millón de Kilómetros



Datos al 31/07/20



Ministerio de Transporte
Argentina

CNRT | CONTROL
DEL TRANSPORTE

Cantidad de siniestros graves, lesionados y muertos – Urbano

Por carrocería y por millón de km – Enero 2019 vs Enero 2020

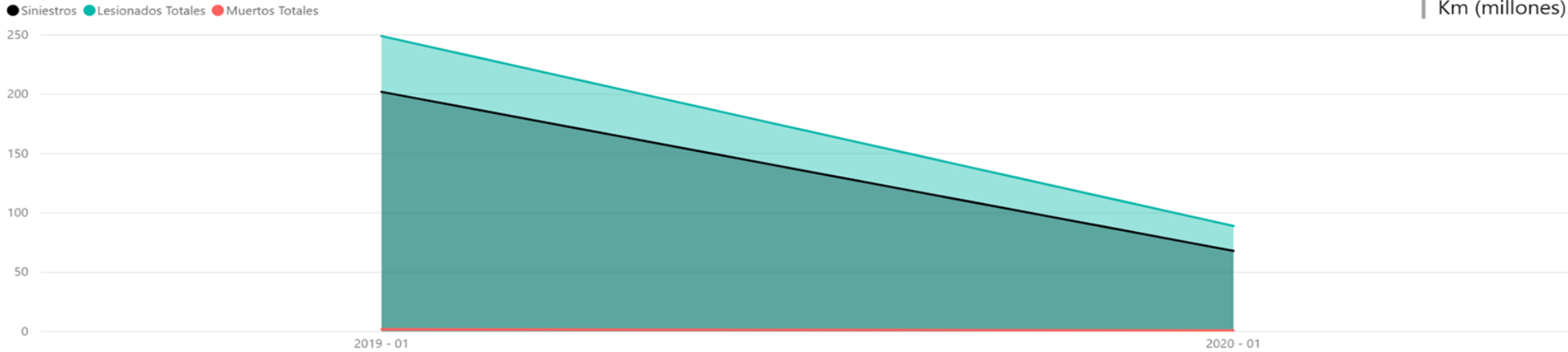
Realizado el 25/03/2020
Datos al 29/02/2020

Siniestros Servicios Urbanos

Panel de Filtros

Siniestros Graves, Lesionados y Muertos por año por mes (Servicios Urbanos)

103,52
Km (millones)

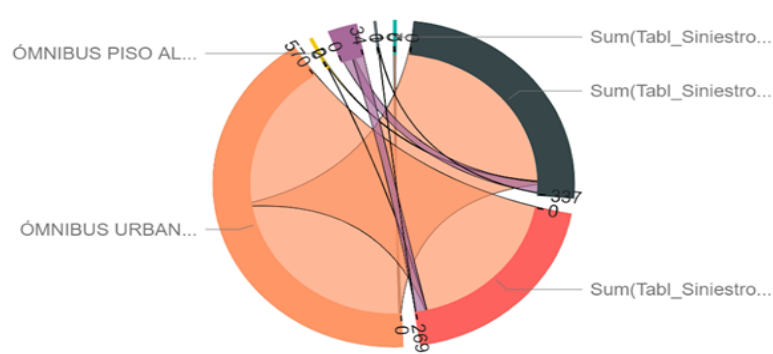


270
Siniestros

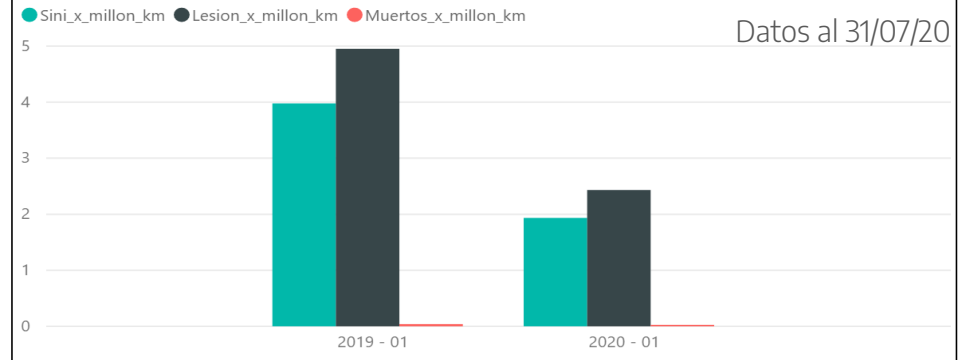
338
Lesionados

3
Muertos

Siniestros Graves, Lesionados y Muertos por Tipo de Carrocería



Siniestros Graves, Lesionados y Muertos por año por mes por Millón de Kilómetros



Ministerio de Transporte
Argentina

CNRT | CONTROL
DEL TRANSPORTE

Cantidad de siniestros graves, lesionados y muertos – Urbano

Por carrocería y por millón de km – Enero 2020

Realizado el 25/03/2020
Datos al 29/02/2020

Siniestros Servicios Urbanos

Panel de Filtros

Siniestros Graves, Lesionados y Muertos por año por mes (Servicios Urbanos)

52,22
Km (millones)

● Siniestros ● Lesionados Totales ● Muertos Totales

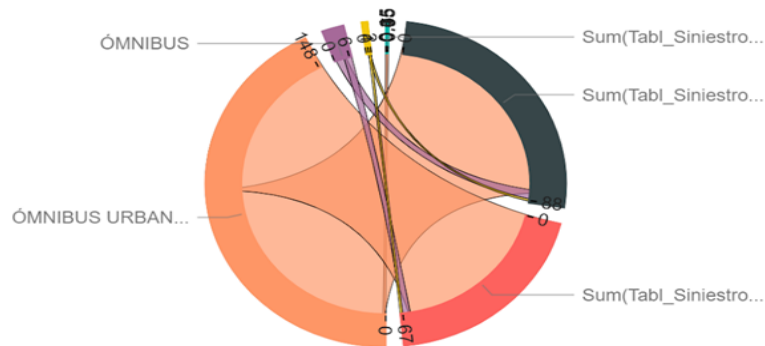


68
Siniestros

89
Lesionados

1
Muertos

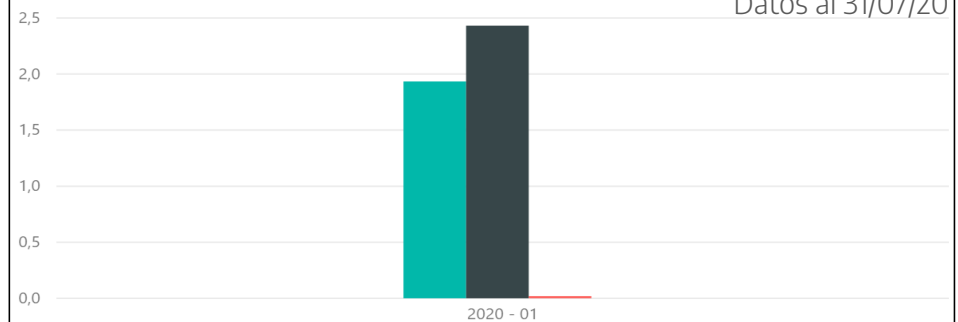
Siniestros Graves, Lesionados y Muertos por Tipo de Carrocería



Siniestros Graves, Lesionados y Muertos por año por mes por Millón de Kilómetros

● Sini_x_millon_km ● Lesion_x_millon_km ● Muertos_x_millon_km

Datos al 31/07/20



Ministerio de Transporte
Argentina

CNRT | CONTROL
DEL TRANSPORTE

Cantidad de siniestros graves, lesionados y muertos – Urbano

Por carrocería y por millón de km – Enero 2019

Realizado el 25/03/2020
Datos al 29/02/2020

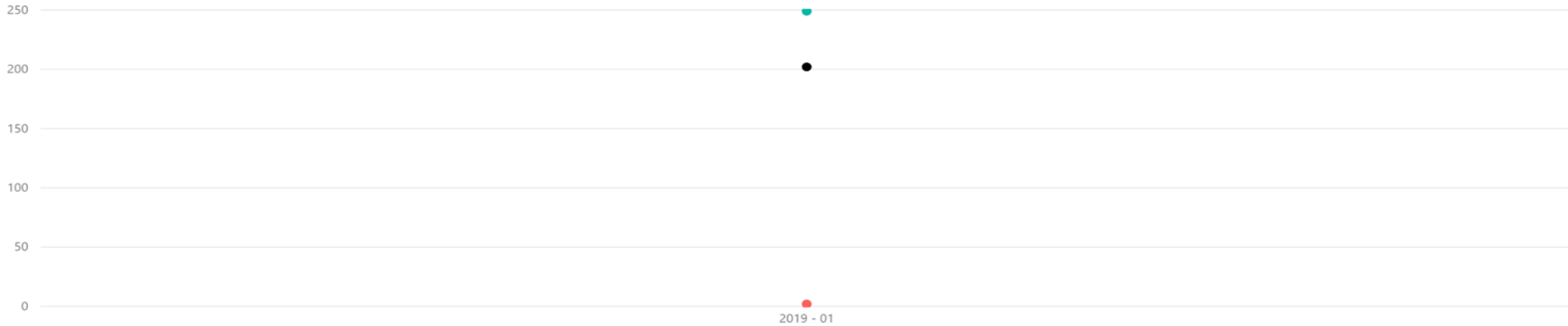
Siniestros Servicios Urbanos

Panel de Filtros

Siniestros Graves, Lesionados y Muertos por año por mes (Servicios Urbanos)

51,29
Km (millones)

● Siniestros ● Lesionados Totales ● Muertos Totales



202

Siniestros

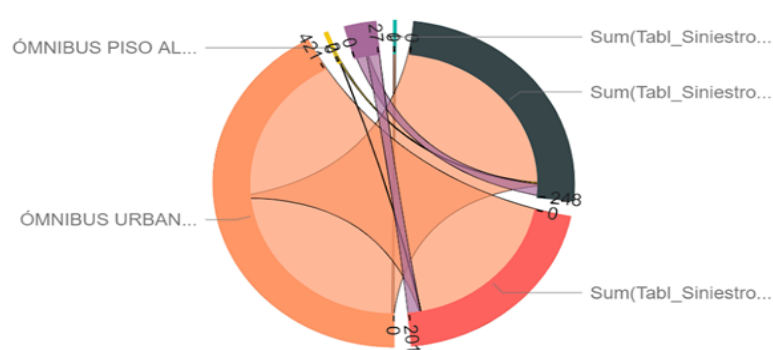
249

Lesionados

2

Muertos

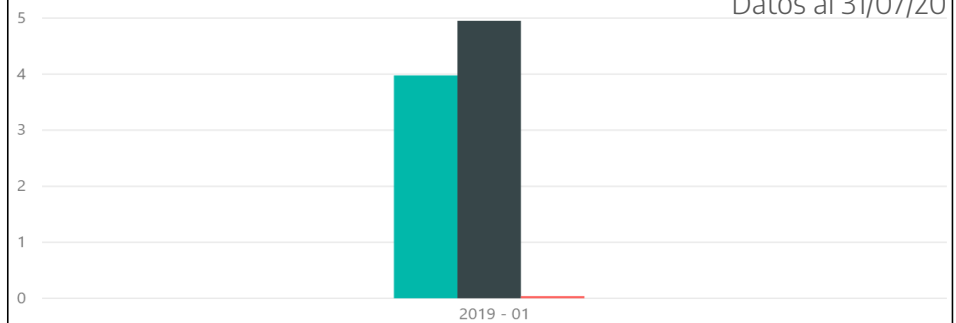
Siniestros Graves, Lesionados y Muertos por Tipo de Carrocería



Siniestros Graves, Lesionados y Muertos por año por mes por Millón de Kilómetros

● Sini_x_millon_km ● Lesion_x_millon_km ● Muertos_x_millon_km

Datos al 31/07/20




Ministerio de Transporte
Argentina

CNRT | CONTROL
DEL TRANSPORTE

Cantidad de siniestros graves, lesionados y muertos (SR y TU) Interurbano - Por millón de km(SR) – Enero 2019 vs Enero 2020

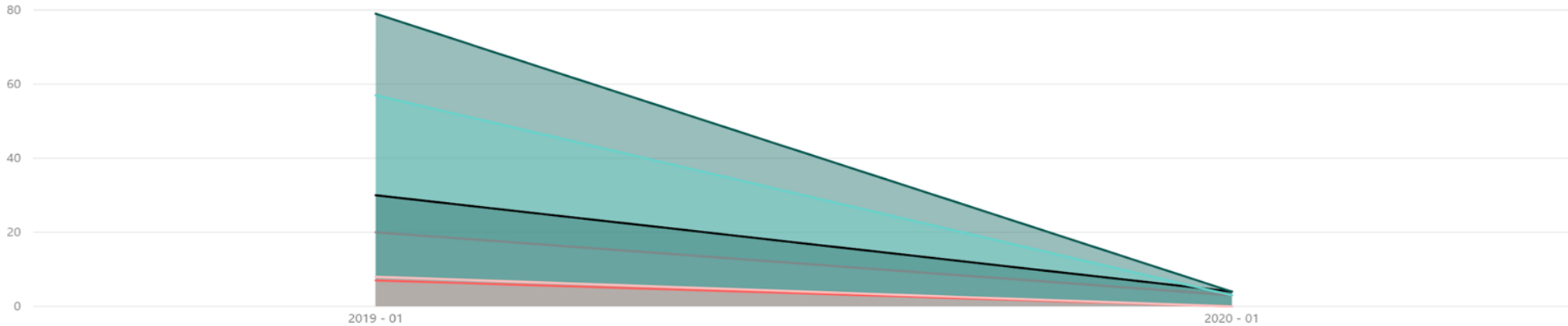
Realizado el 25/03/2020
Datos al 29/02/2020

Siniestros Interurbanos por tipo de servicio

 Panel de Filtros

Siniestros Graves, Lesionados y Muertos por año por mes (SP y TU)

● Siniestros SR ● Lesionados SR ● Muertos SR ● Siniestros TU ● Lesionados TU ● Muertos TU

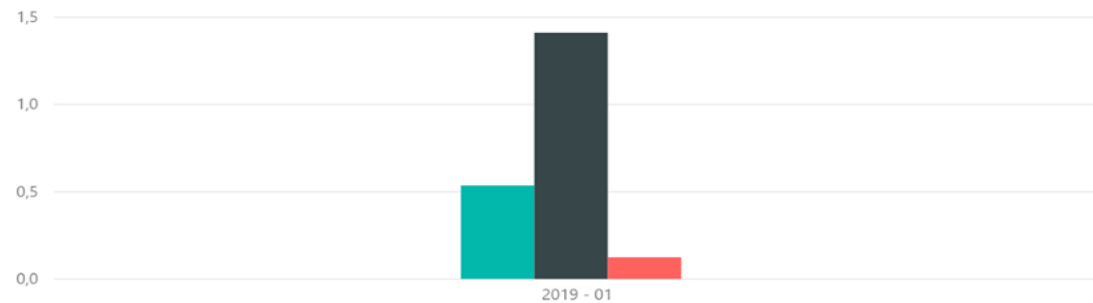


34 Siniestros SR	83 Lesionados SR	7 Muertos SR
23 Siniestros TU	60 Lesionados TU	8 Muertos TU
57 Total Siniestros	143 Total de Lesionados	15 Total de Muertos

57
Siniestros Total
55.971.444,80
KM SR

Tasa por Millón de Kilómetros por año por mes de Servicios Regulares

● Siniestros ● Lesionados ● Muertos



Ministerio de Transporte
Argentina

CNRT | CONTROL
DEL TRANSPORTE

Cantidad de siniestros graves, lesionados y muertos (SR y TU)

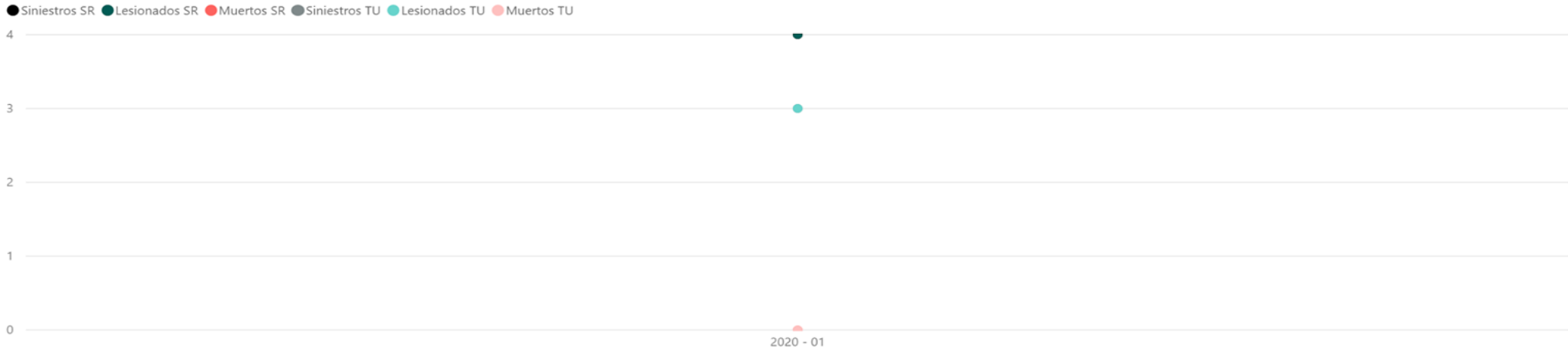
Interurbano – Por millón de km (SR) – Enero 2020

Realizado el 25/03/2020
Datos al 29/02/2020

Siniestros Interurbanos por tipo de servicio

Panel de Filtros

Siniestros Graves, Lesionados y Muertos por año por mes (SP y TU)



4	4	0
Siniestros SR	Lesionados SR	Muertos SR
3	3	0
Siniestros TU	Lesionados TU	Muertos TU
7	7	0
Ttotal Siniestros	Total de Lesionados	Total de Muertos

7
Siniestros Total
(En blanco)
KM SR



Ministerio de Transporte
Argentina


CNRT | CONTROL
DEL TRANSPORTE

Cantidad de siniestros graves, lesionados y muertos (SR y TU)

Interurbano – Por millón de km (SR) – Enero 2019

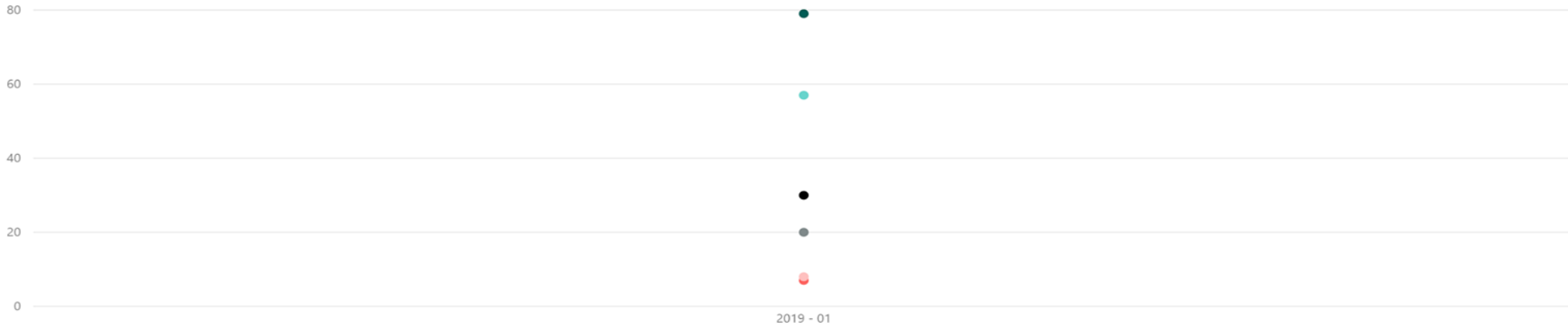
Realizado el 25/03/2020
Datos al 29/02/2020

Siniestros Interurbanos por tipo de servicio

 Panel de Filtros

Siniestros Graves, Lesionados y Muertos por año por mes (SP y TU)

● Siniestros SR ● Lesionados SR ● Muertos SR ● Siniestros TU ● Lesionados TU ● Muertos TU

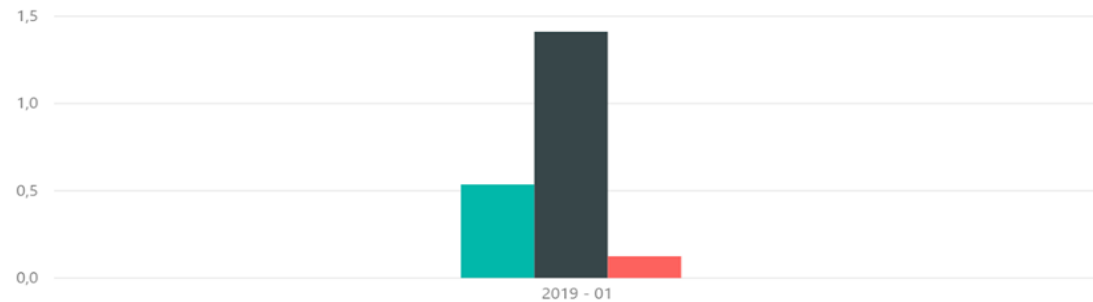


30 Siniestros SR	79 Lesionados SR	7 Muertos SR
20 Siniestros TU	57 Lesionados TU	8 Muertos TU
50 Total Siniestros	136 Total de Lesionados	15 Total de Muertos

50
Siniestros Total
55.971.444,80
KM SR

Tasa por Millón de Kilómetros por año por mes de Servicios Regulares

● Siniestros ● Lesionados ● Muertos



Ministerio de Transporte
Argentina

CNRT | CONTROL
DEL TRANSPORTE

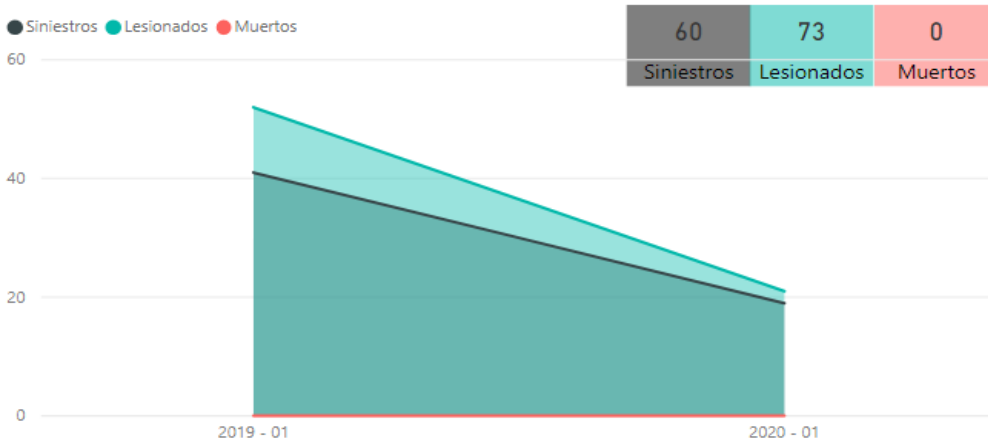
Cantidad de siniestros graves, lesionados y muertos por tipo de servicio – Urbano – Enero 2019 vs Enero 2020

Realizado el 25/03/2020
Datos al 29/02/2020

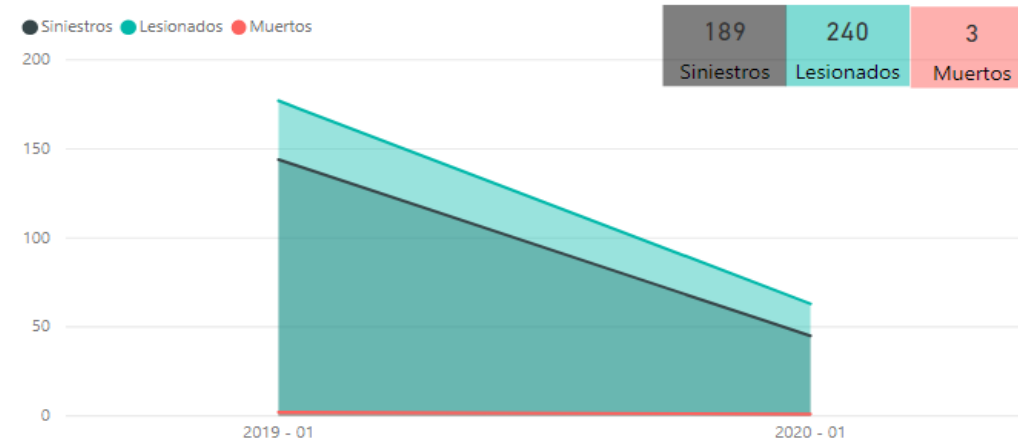
Siniestros Urbanos por tipo de servicio

Año
Todas
Año - Mes
Selección múltiple

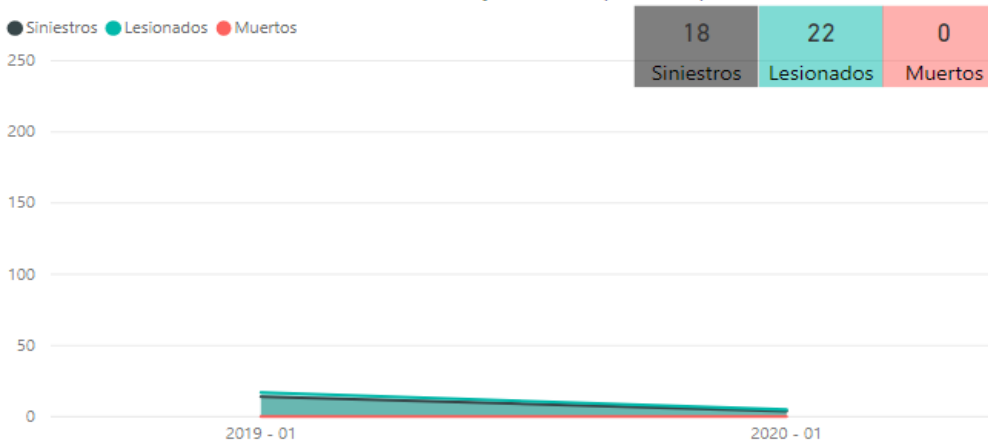
Siniestros Graves, Lesionados y Muertos por año por mes (DF)



Siniestros Graves, Lesionados y Muertos por año por mes (SGI)



Siniestros Graves, Lesionados y Muertos por año por mes (SGII)



Siniestros Graves, Lesionados y Muertos por año por mes (INP)



Ministerio de Transporte
Argentina

CNRT | CONTROL
DEL TRANSPORTE

Cantidad de siniestros graves, lesionados y muertos por tipo de servicio – Urbano – Enero 2020

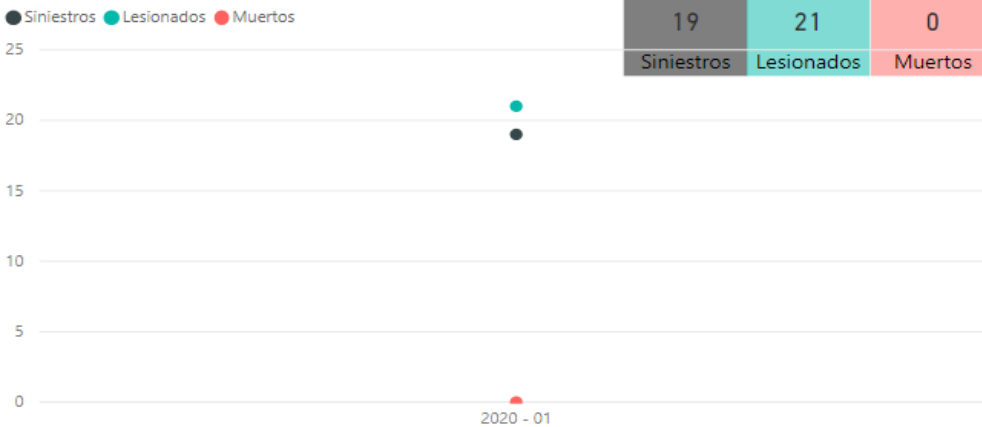
Realizado el 25/03/2020
Datos al 29/02/2020

Siniestros Urbanos por tipo de servicio

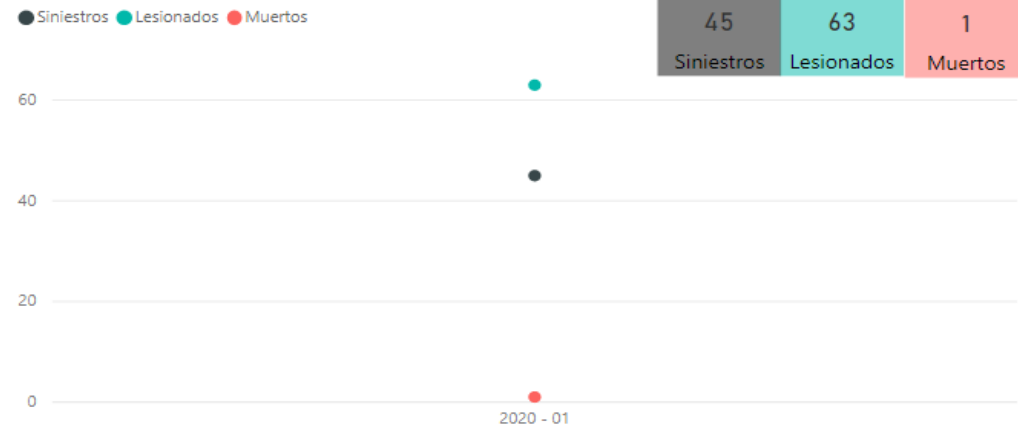
Año
Todas

Año - Mes
2020 - 01

Siniestros Graves, Lesionados y Muertos por año por mes (DF)



Siniestros Graves, Lesionados y Muertos por año por mes (SGI)



Siniestros Graves, Lesionados y Muertos por año por mes (SGII)



Siniestros Graves, Lesionados y Muertos por año por mes (INP)



Ministerio de Transporte
Argentina

CNRT | CONTROL
DEL TRANSPORTE

Cantidad de siniestros graves, lesionados y muertos por tipo de servicio – Urbano – Enero 2019

Realizado el 25/03/2020
Datos al 29/02/2020

Siniestros Urbanos por tipo de servicio

Año

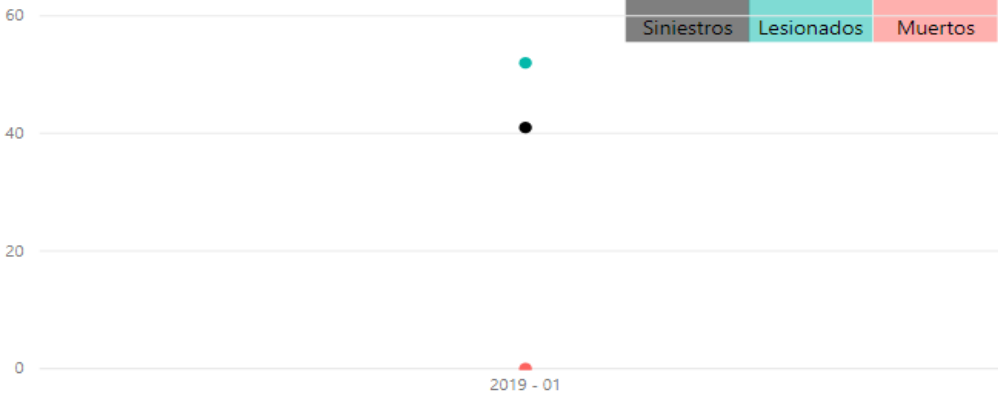
Año - Mes

Todas

2019 - 01

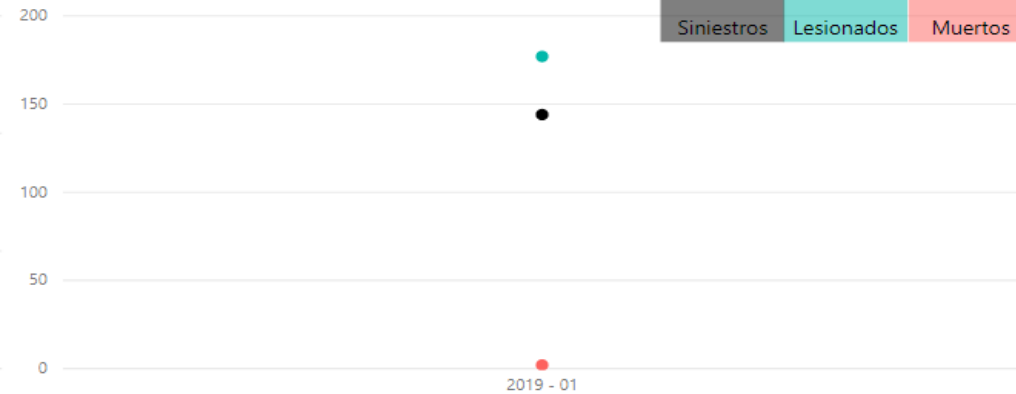
Siniestros Graves, Lesionados y Muertos por año por mes (DF)

● Siniestros ● Lesionados ● Muertos



Siniestros Graves, Lesionados y Muertos por año por mes (SGI)

● Siniestros ● Lesionados ● Muertos



Siniestros Graves, Lesionados y Muertos por año por mes (SGII)

● Siniestros ● Lesionados ● Muertos



Siniestros Graves, Lesionados y Muertos por año por mes (INP)

● Siniestros ● Lesionados ● Muertos



Ministerio de Transporte
Argentina

CNRT | CONTROL
DEL TRANSPORTE

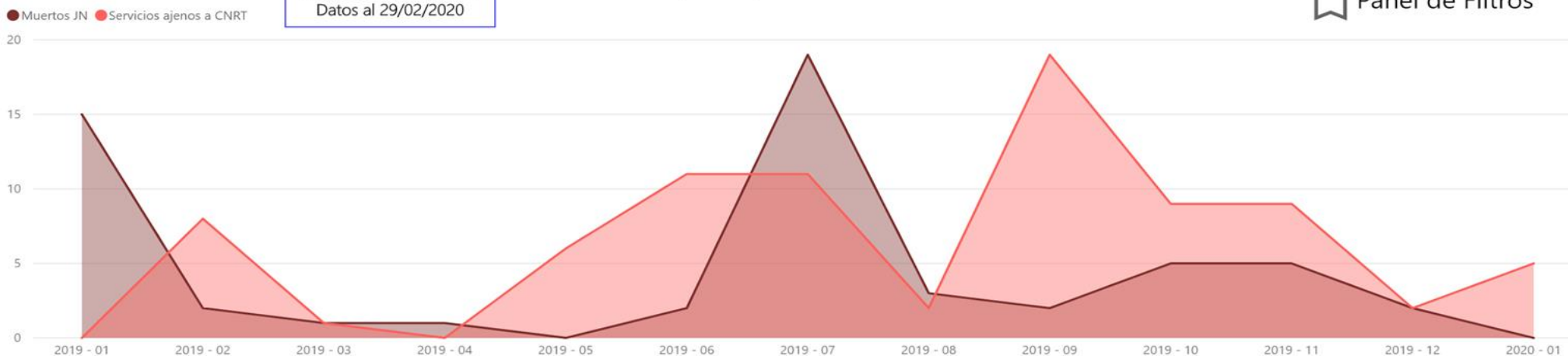
Cantidad de lesionados y muertos acumulada – Total informado

Interurbano – Enero 2020

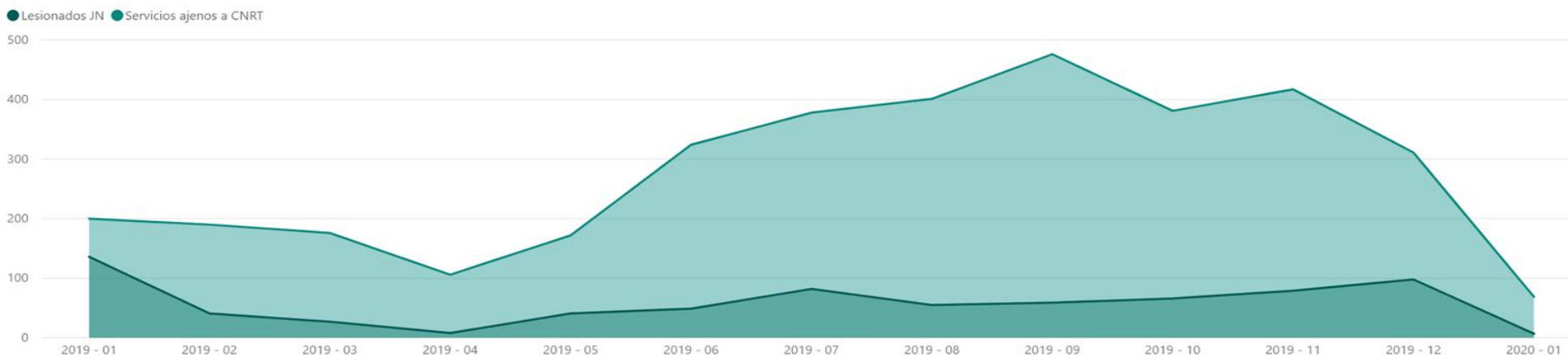
Realizado el 25/03/2020
Datos al 29/02/2020

Muertos por año por mes (Total informado)

 Panel de Filtros



Lesionados por año por mes (Total informado)



Ministerio de Transporte
Argentina

CNRT | CONTROL
DEL TRANSPORTE

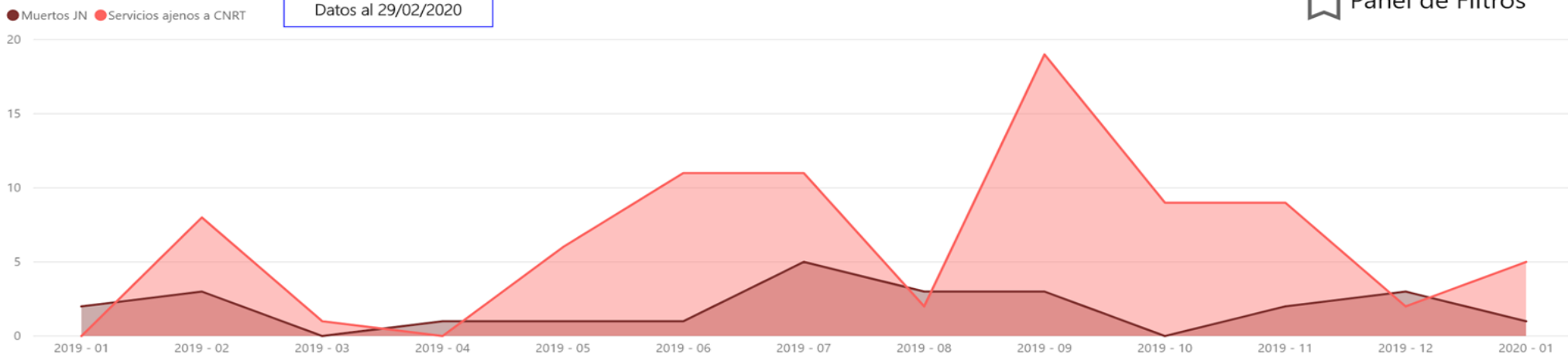
Cantidad de lesionados y muertos acumulada – Total informado

Urbano – Enero 2020

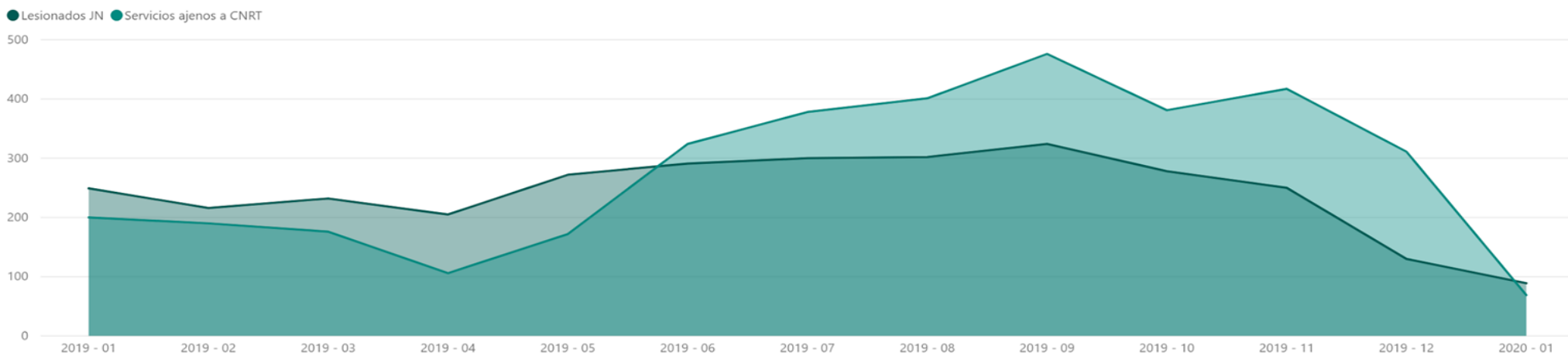
Realizado el 25/03/2020
Datos al 29/02/2020

Muertos por año por mes (Total informado)

 Panel de Filtros



Lesionados por año por mes (Total informado)



Ministerio de Transporte
Argentina

CNRT | CONTROL
DEL TRANSPORTE

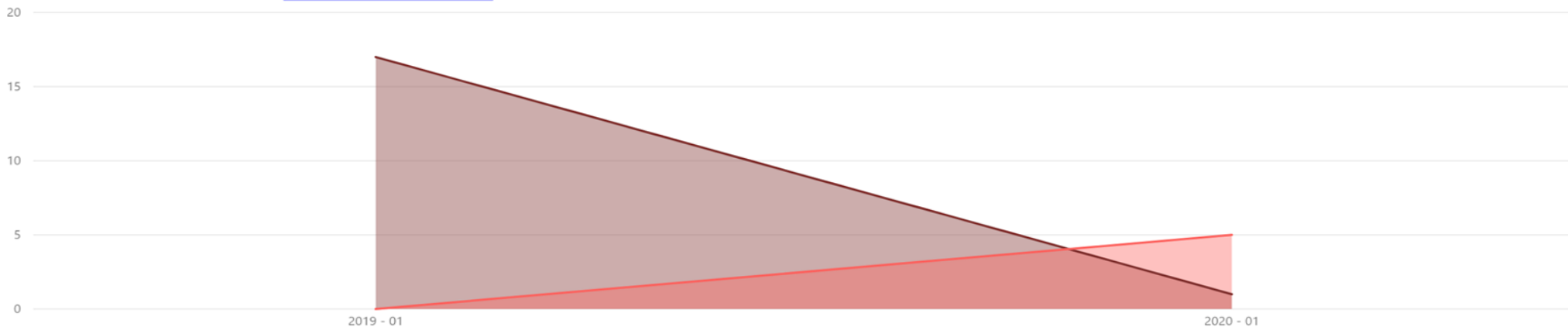
Cantidad de lesionados y muertos – Total informado Interurbano y Urbano – Enero 2019 vs Enero 2020

Realizado el 25/03/2020
Datos al 29/02/2020

Muertos por año por mes (Total informado)

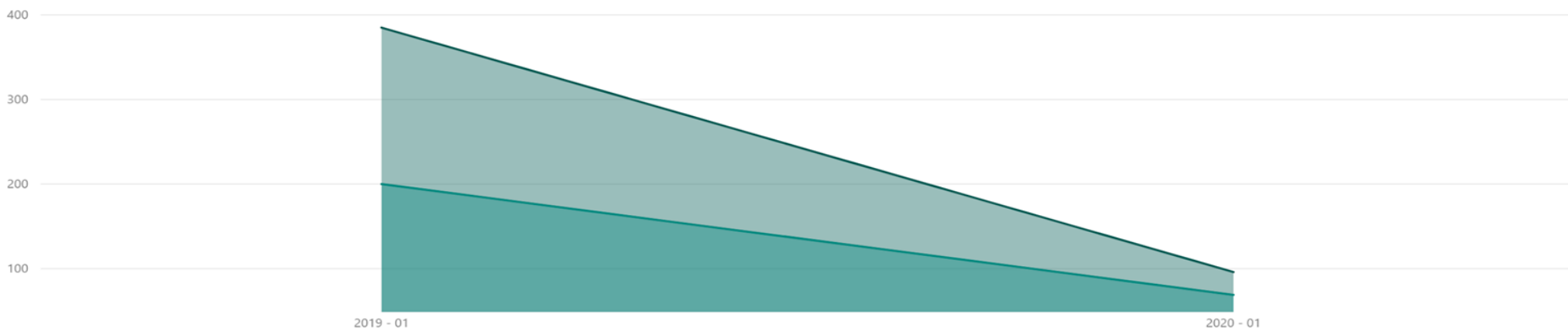
 Panel de Filtros

● Muertos JN ● Servicios ajenos a CNRT



Lesionados por año por mes (Total informado)

● Lesionados JN ● Servicios ajenos a CNRT



Ministerio de Transporte
Argentina

CNRT | CONTROL
DEL TRANSPORTE

Cantidad de lesionados y muertos acumulada – Total informado

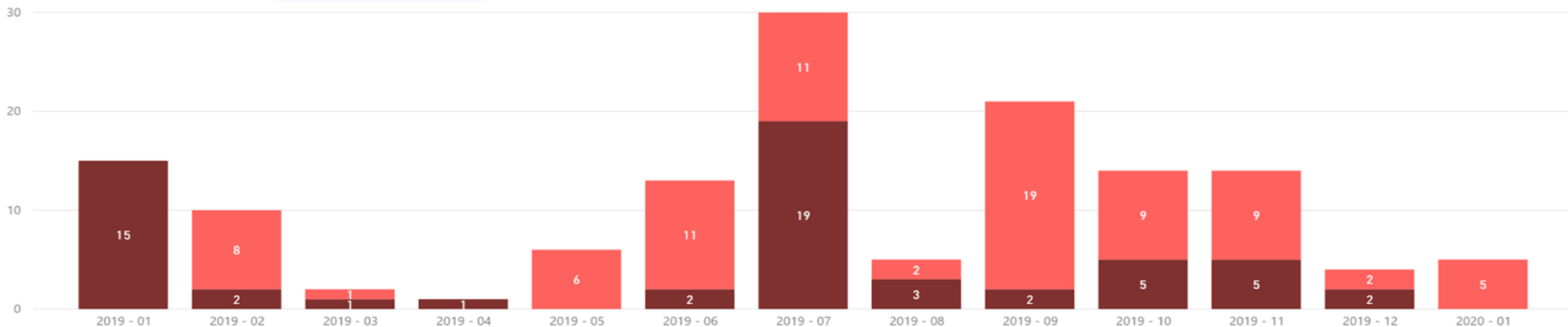
Interurbano – Enero 2020

Realizado el 25/03/2020
Datos al 29/02/2020

Muertos por año por mes (Total informado)

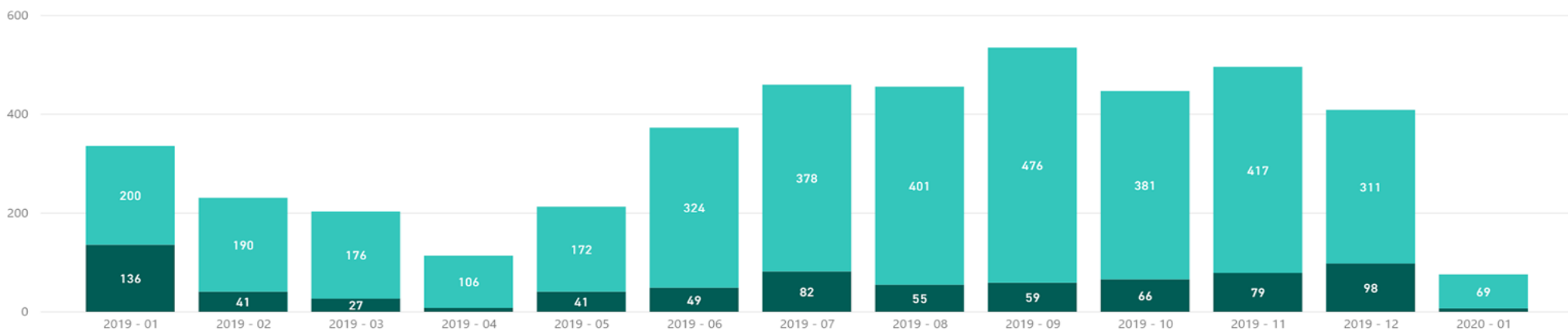
 Panel de Filtros

● Muertos JN ● Servicios ajenos a CNRT



Lesionados por año por mes (Total informado)

● Lesionados JN ● Servicios ajenos a CNRT



Ministerio de Transporte
Argentina

CNRT | CONTROL
DEL TRANSPORTE

Cantidad de lesionados y muertos acumulada – Total informado

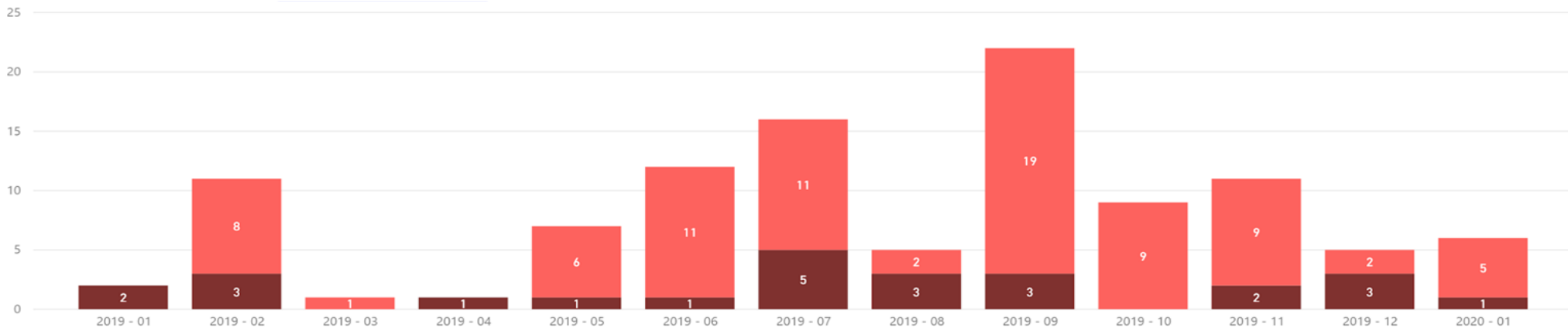
Urbano – Enero 2020

Realizado el 25/03/2020
Datos al 29/02/2020

Muertos por año por mes (Total informado)

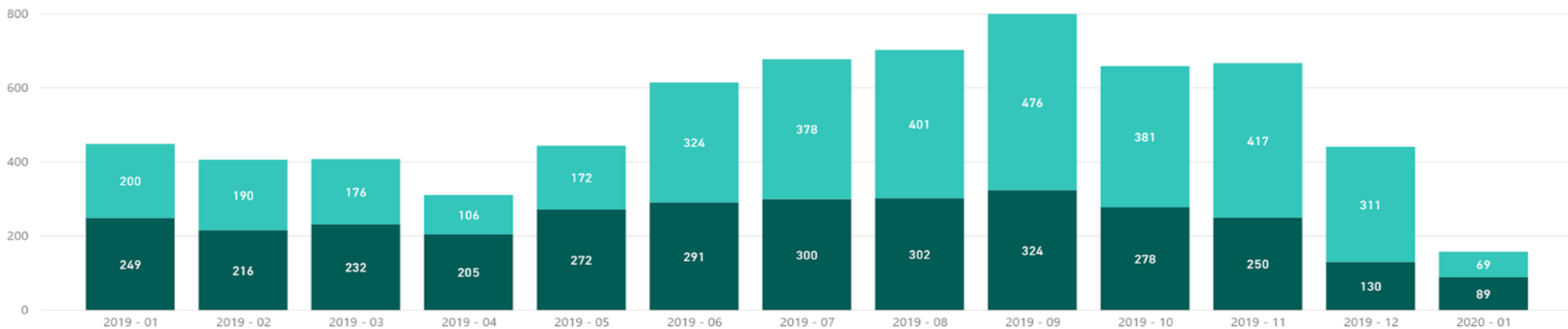
 Panel de Filtros

● Muertos JN ● Servicios ajenos a CNRT



Lesionados por año por mes (Total informado)

● Lesionados JN ● Servicios ajenos a CNRT



Ministerio de Transporte
Argentina

CNRT | CONTROL
DEL TRANSPORTE

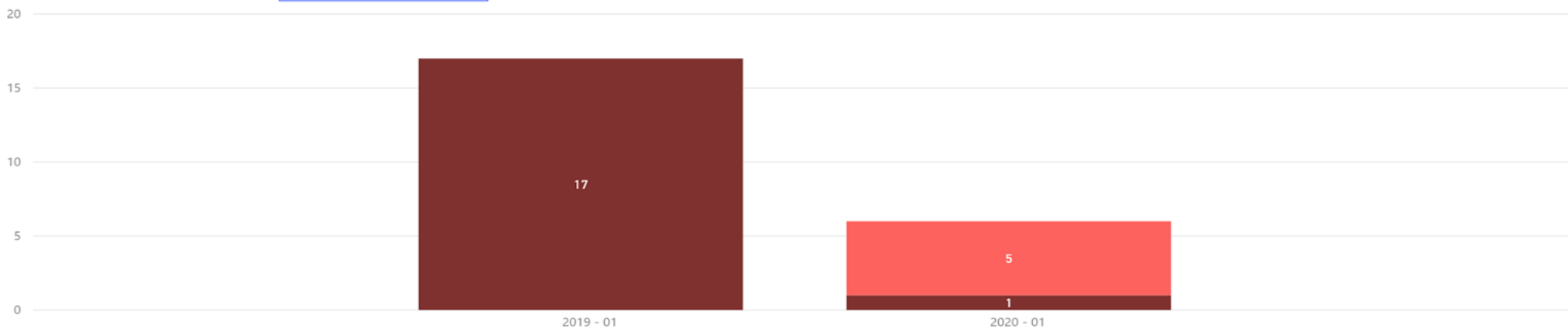
Cantidad de lesionados y muertos – Total informado Interurbano y Urbano – Enero 2019 vs Enero 2020

Realizado el 25/03/2020
Datos al 29/02/2020

Muertos por año por mes (Total informado)

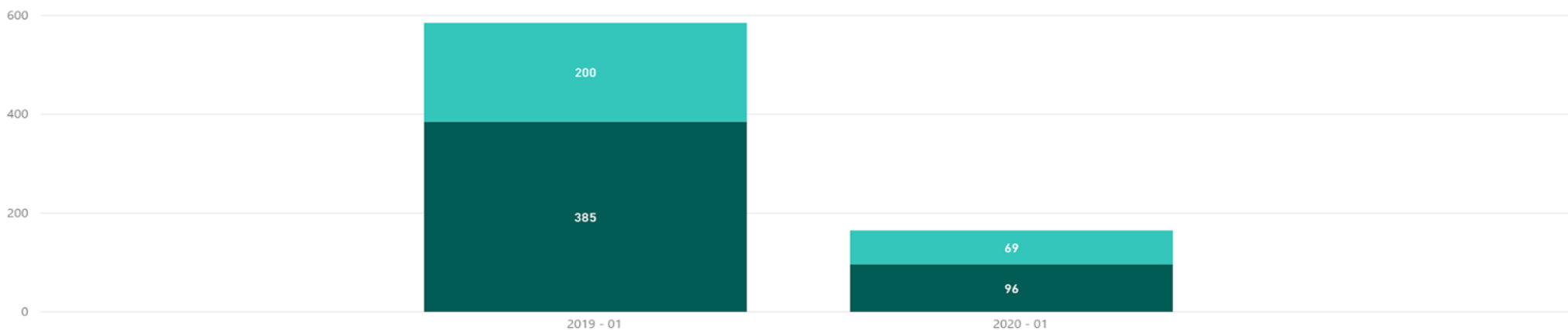
 Panel de Filtros

● Muertos JN ● Servicios ajenos a CNRT



Lesionados por año por mes (Total informado)

● Lesionados JN ● Servicios ajenos a CNRT

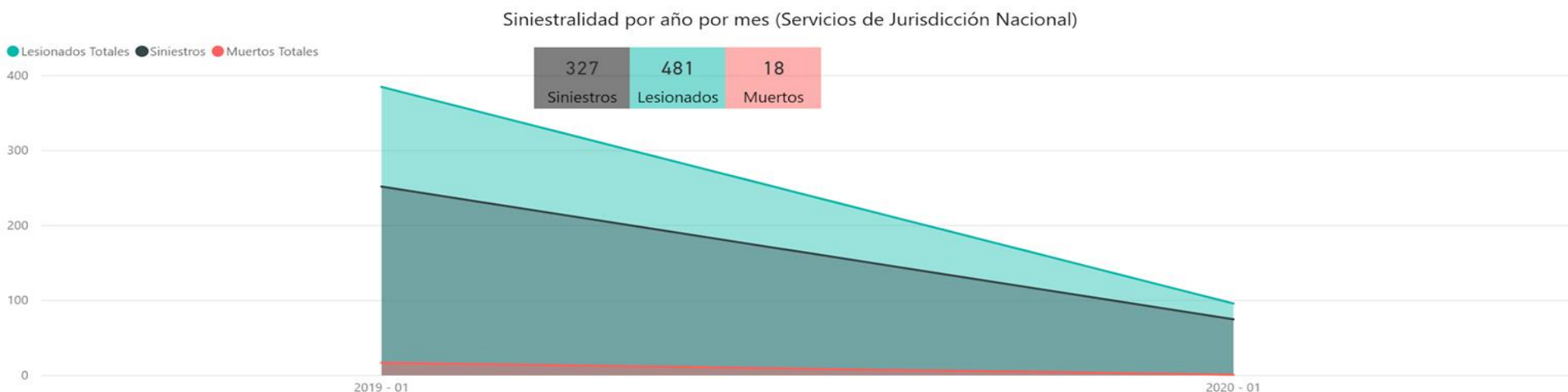
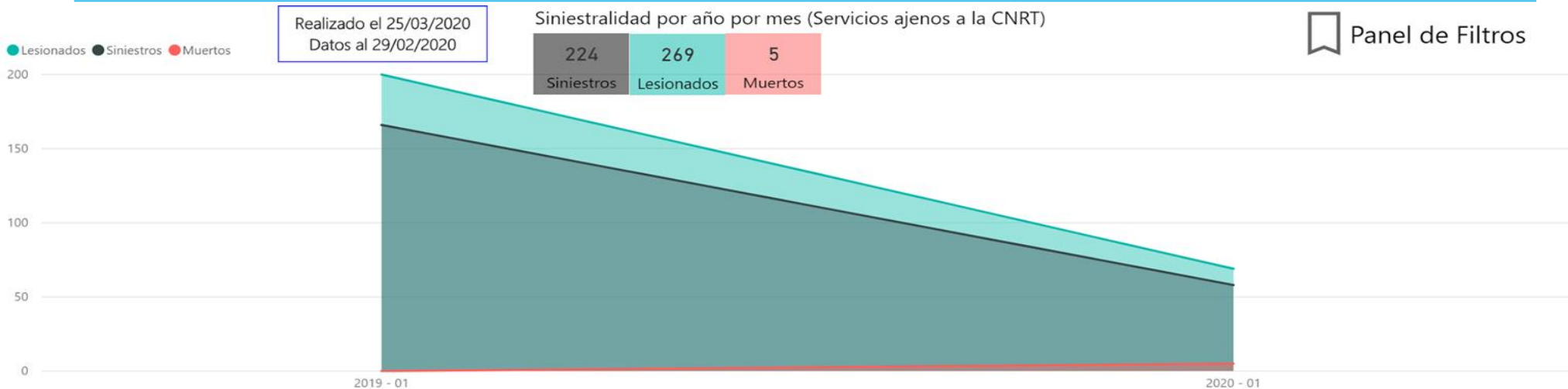


Ministerio de Transporte
Argentina

CNRT | CONTROL
DEL TRANSPORTE

Siniestralidad total – Ajenos a CNRT vs Jurisdicción Nacional

Enero 2019 vs Enero 2020



Siniestralidad total – Ajenos a CNRT vs Jurisdicción Nacional

Enero 2020

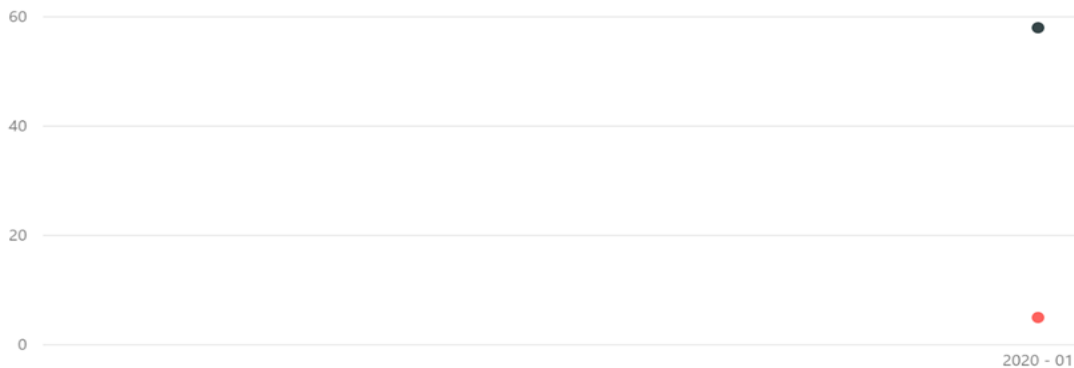
● Lesionados ● Siniestros ● Muertos

Realizado el 25/03/2020
Datos al 29/02/2020

Siniestralidad por año por mes (Servicios ajenos a la CNRT)

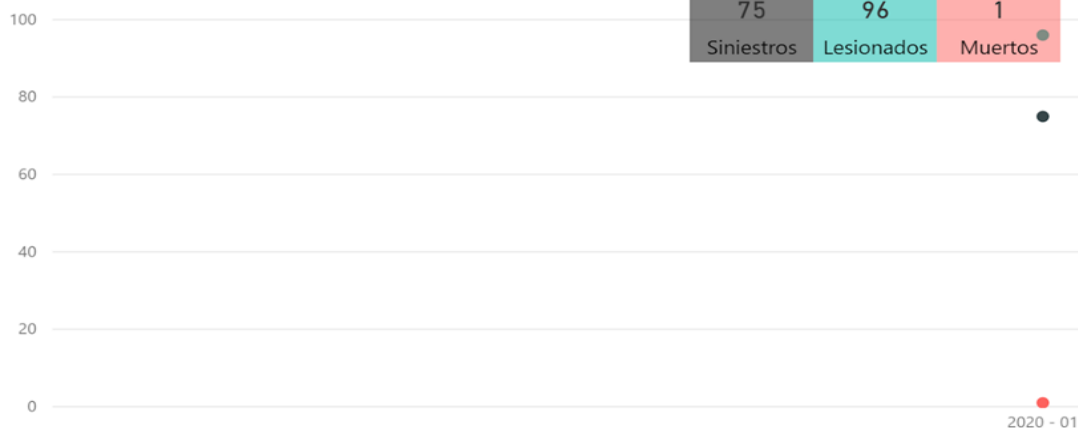


 Panel de Filtros



Siniestralidad por año por mes (Servicios de Jurisdicción Nacional)

● Lesionados Totales ● Siniestros ● Muertos Totales

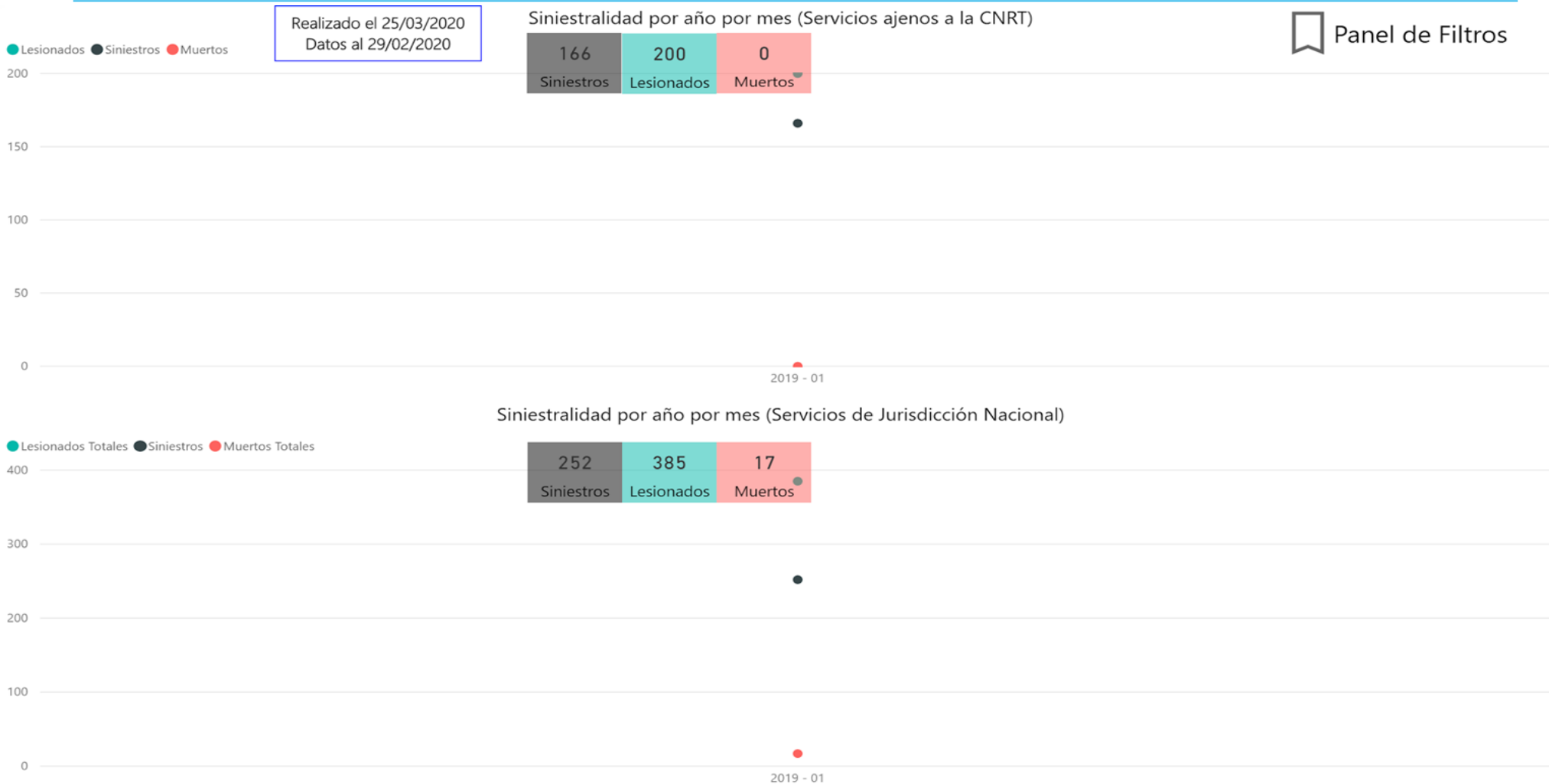


Ministerio de Transporte
Argentina

CNRT | CONTROL
DEL TRANSPORTE

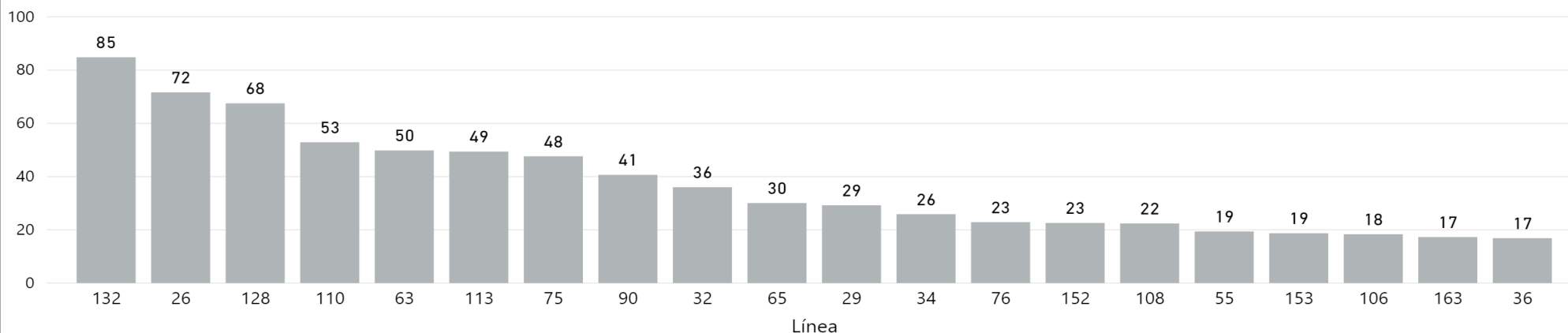
Siniestralidad total – Ajenos a CNRT vs Jurisdicción Nacional

Enero 2019

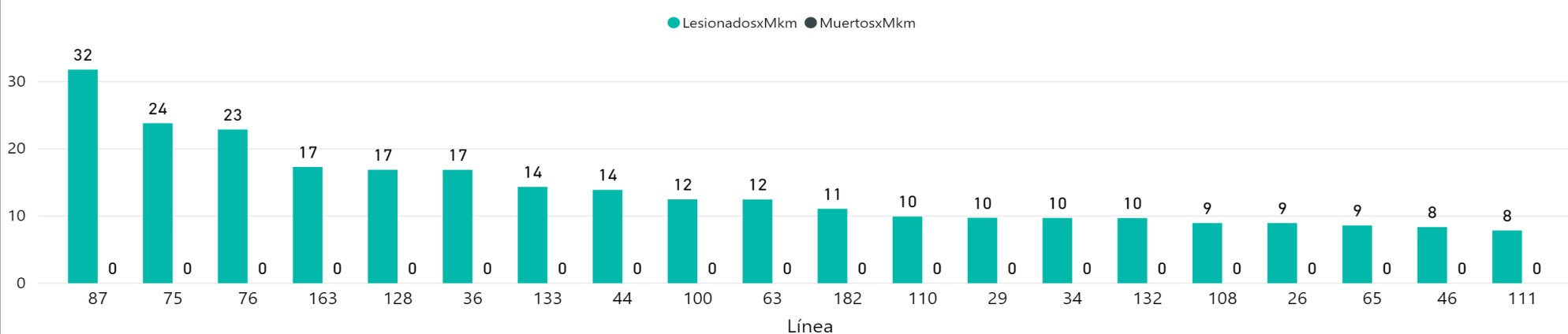


Siniestros, lesionados y muertos por millón de kilómetros Urbano – TOP 20 – Enero 2020

Top 20 Siniestros por Millón de Kilómetros



Top 20 Lesionados y Muertos por Millón de Kilómetros



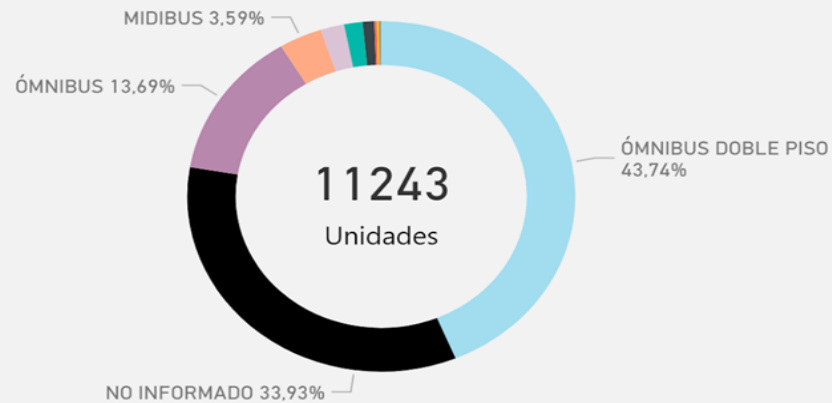
Siniestros graves, lesionados y muertos – Parque móvil por tipo de carrocería – Turismo – Interurbano – Enero 2020

CNRT | CONTROL DEL TRANSPORTE

Parque Móvil - Siniestros

Realizado el 25/03/2020
Datos al 29/02/2020

Parque Móvil



Año

Todas

Año - Mes

2020 - 01

Tipo carrocería

Todas

Categoría téc...

Todas

Lesionados



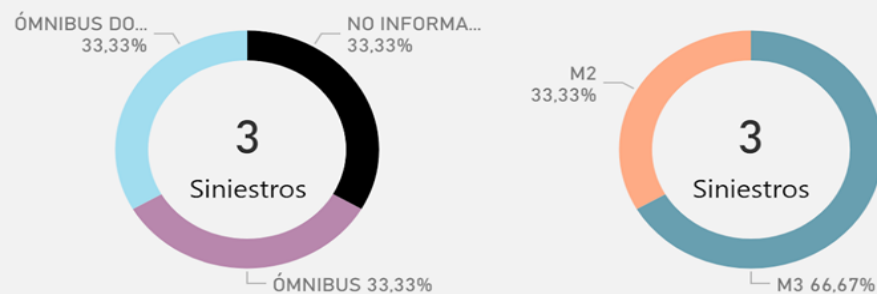
0

Transportados

3

No Transportados

Siniestros Graves



Muertos

0
Muertos

0

Transportados

0

No Transportados



Ministerio de Transporte
Argentina

CNRT | CONTROL DEL TRANSPORTE

Siniestros graves, lesionados y muertos – Parque móvil por tipo de carrocería – Servicios regulares – Interurbano – Enero 2020

CNRT | CONTROL DEL TRANSPORTE

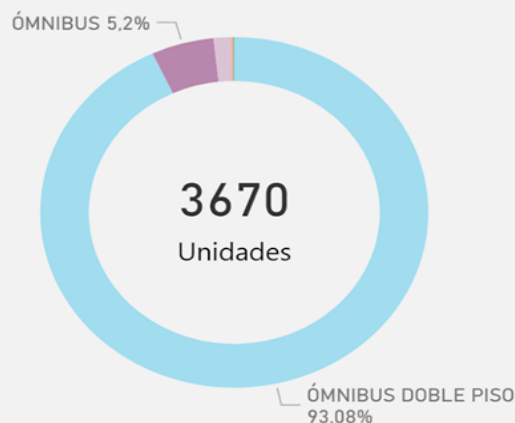
Parque Móvil - Siniestros

Realizado el 25/03/2020
Datos al 29/02/2020

Categoría técni...

Todas

Parque Móvil



Año

Todas

Año - ...

2020 - 01

Tipo carrocería

Todas

Lesionados



4

Transportados

0

No Transportados

Siniestros Graves



Muertos

0
Muertos

0

Transportados

0

No Transportados



Ministerio de Transporte
Argentina

CNRT | CONTROL DEL TRANSPORTE

Lesionados y muertos transportados y no transportados por tipo de servicio – Urbano – Enero 2020

CNRT | CONTROL DEL TRANSPORTE

Realizado el 25/03/2020
Datos al 29/02/2020

Siniestros - Urbano

Año
Todas

Año - Mes
2020 - 01

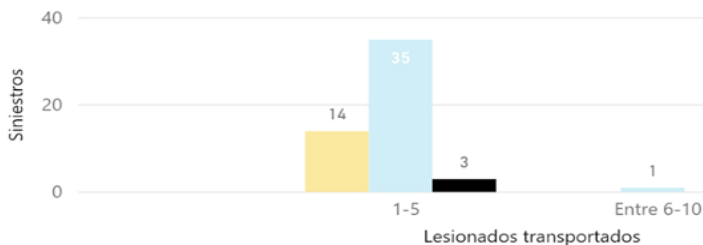
Tipo de Servicio
Todas

Lesionados


Tipo de Servicio ● DF ● SGI ● SGII



Tipo de Servicio ● DF ● SGI ● SGII



● Lesionados No Transportados ● Lesionados Transportados




Muertos

Siniestros


Muertos no transportados

Tipo de Servicio ● SGI



Muertos transportados

● Muertos No Transportados ● Muertos Transportados



Ministerio de Transporte
Argentina

CNRT | CONTROL DEL TRANSPORTE

Lesionados y muertos transportados y no transportados por tipo de servicio – SR y TU – Interurbano – Enero 2020

CNRT | CONTROL DEL TRANSPORTE

Realizado el 25/03/2020
Datos al 29/02/2020

Siniestros - Interurbano

Año

Todas

Año - Mes

2020 - 01

Tipo de Servicio

Todas

Lesionados

Tipo de Servicio ● TU

3

1-5

Lesionados no transportados

Tipo de Servicio ● SP

4

1-5

Lesionados transportados

● Lesionados No Transportados ● Lesionados Transportados

57,14%

42,86%

2020

Muertos

Siniestros

1,0

0,5

0,0

Muertos no transportados

Siniestros

1,0

0,5

0,0

Muertos transportados

● Muertos No Transportados ● Muertos Transportados

100%

50%

0%

2020



Ministerio de Transporte
Argentina

CNRT | CONTROL DEL TRANSPORTE

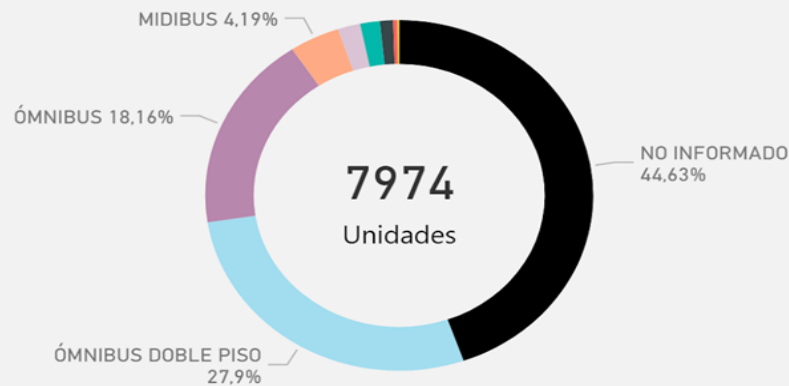
Siniestros graves, lesionados y muertos – Parque móvil por tipo de carrocería – Turismo – Interurbano – Enero 2019

CNRT | CONTROL DEL TRANSPORTE

Parque Móvil - Siniestros

Realizado el 25/03/2020
Datos al 29/02/2020

Parque Móvil



Año

Todas

Año - Mes

2019 - 01

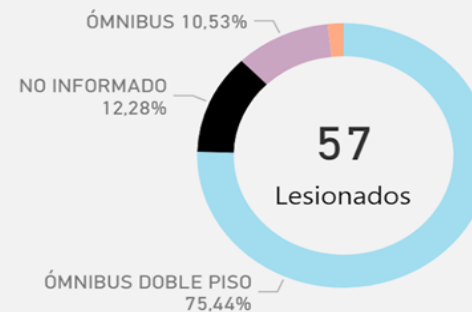
Tipo carrocería

Todas

Categoría téc...

Todas

Lesionados



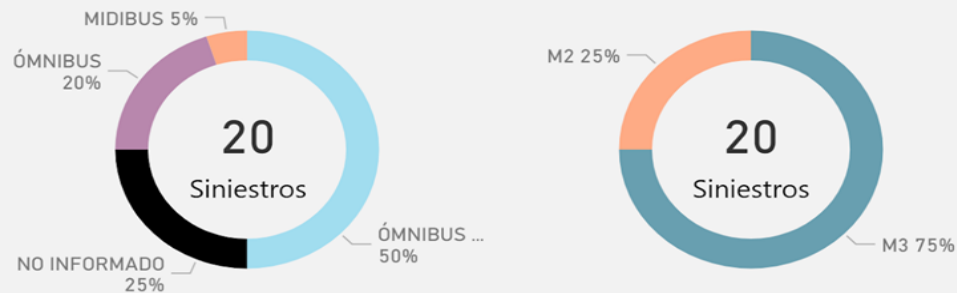
43

Transportados

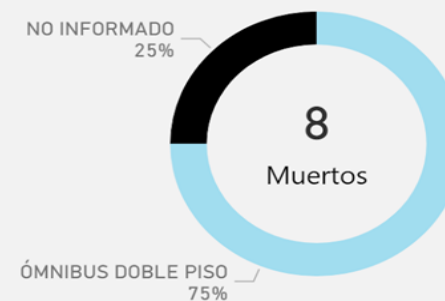
14

No Transportados

Siniestros Graves



Muertos



6

Transportados

2

No Transportados



Ministerio de Transporte
Argentina

CNRT | CONTROL DEL TRANSPORTE

Siniestros graves, lesionados y muertos – Parque móvil por tipo de carrocería – Servicios regulares – Interurbano – Enero 2019

CNRT | CONTROL DEL TRANSPORTE

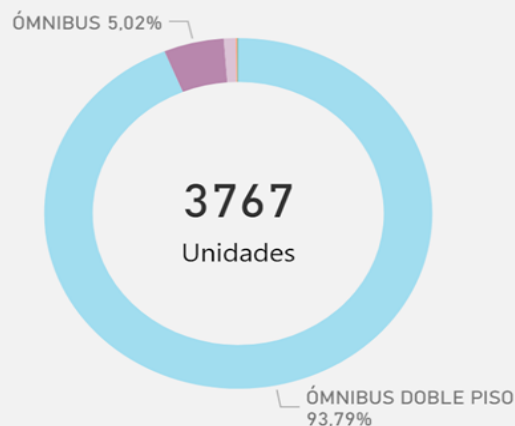
Parque Móvil - Siniestros

Realizado el 25/03/2020
Datos al 29/02/2020

Categoría técni...

Todas

Parque Móvil



Año

Todas

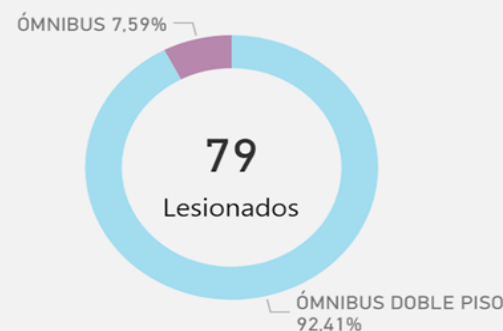
Año - ...

2019 - 01

Tipo carrocería

Todas

Lesionados



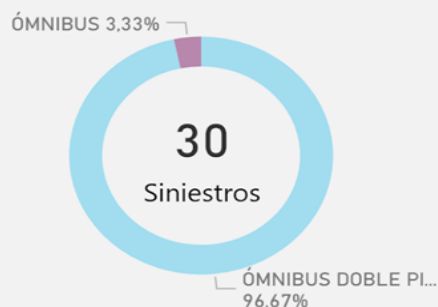
64

Transportados

15

No Transportados

Siniestros Graves



Muertos



1

Transportados

6

No Transportados



Ministerio de Transporte
Argentina

CNRT | CONTROL DEL TRANSPORTE

Lesionados y muertos transportados y no transportados por tipo de servicio – Urbano – Enero 2019

CNRT | CONTROL DEL TRANSPORTE

Realizado el 25/03/2020
Datos al 29/02/2020

Siniestros - Urbano

Año

Todas

Año - Mes

2019 - 01

Tipo de Servicio

Todas

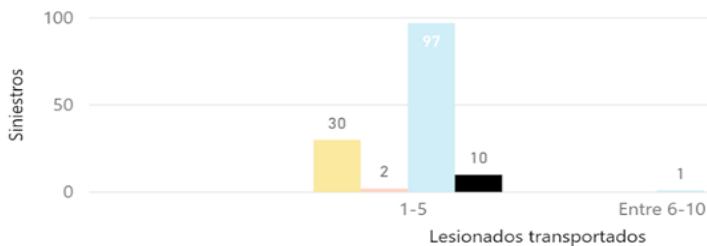
Lesionados

Tipo de Servicio ● DF ● INP ● SGI ● SGII




Lesionados no transportados

Tipo de Servicio ● DF ● INP ● SGI ● SGII



Lesionados transportados

● Lesionados No Transportados ● Lesionados Transportados



2019

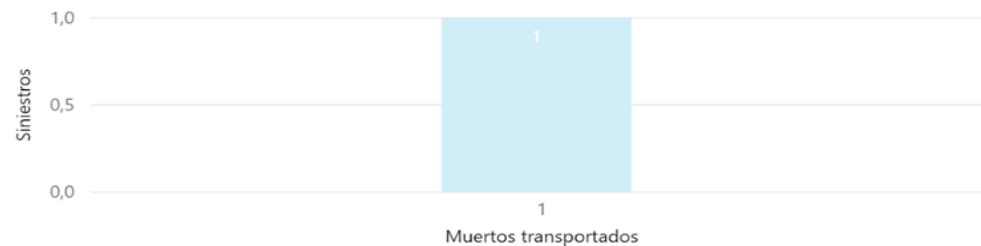
Muertos

Tipo de Servicio ● SGI



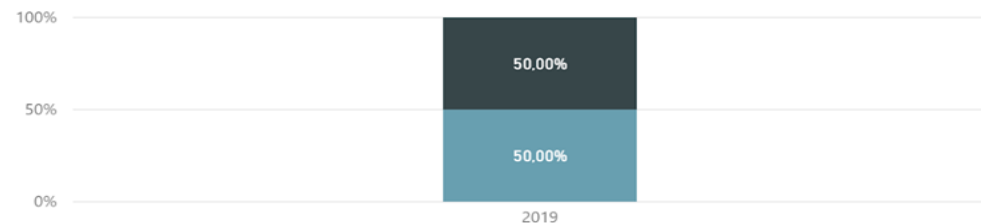
Muertos no transportados

Tipo de Servicio ● SGI



Muertos transportados

● Muertos No Transportados ● Muertos Transportados



2019



Ministerio de Transporte
Argentina

CNRT | CONTROL DEL TRANSPORTE

Lesionados y muertos transportados y no transportados por tipo de servicio – SR y TU – Interurbano – Enero 2019

CNRT | CONTROL DEL TRANSPORTE

Realizado el 25/03/2020
Datos al 29/02/2020

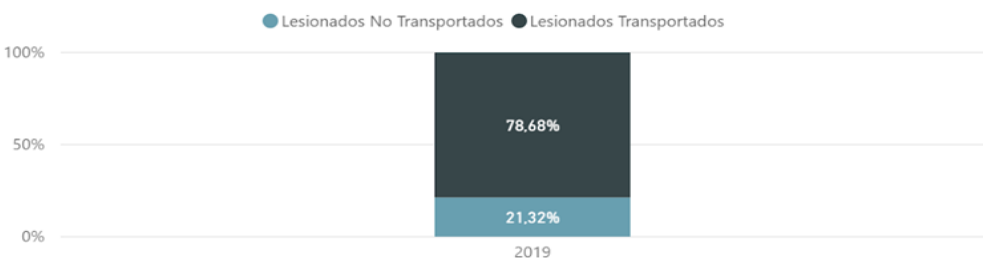
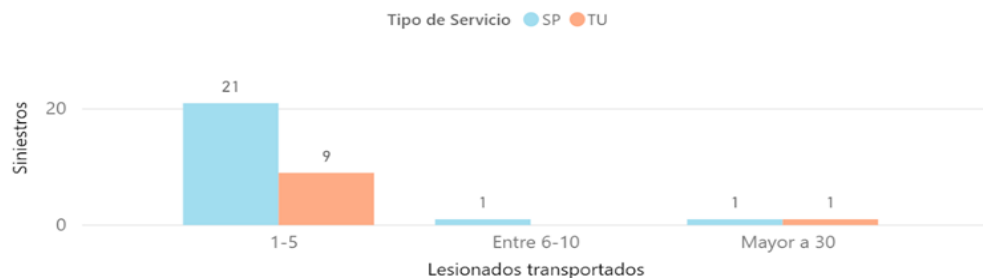
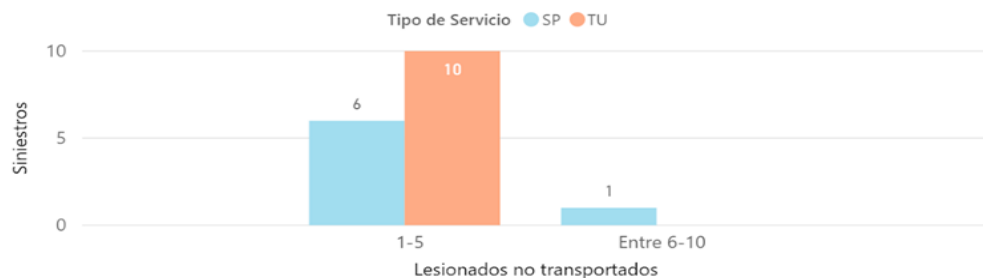
Siniestros - Interurbano

Año
Todas

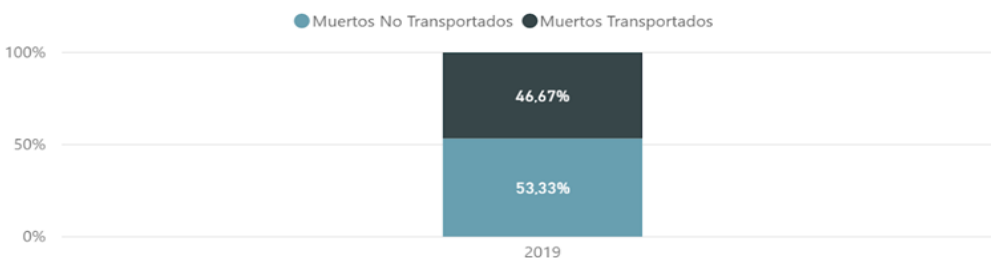
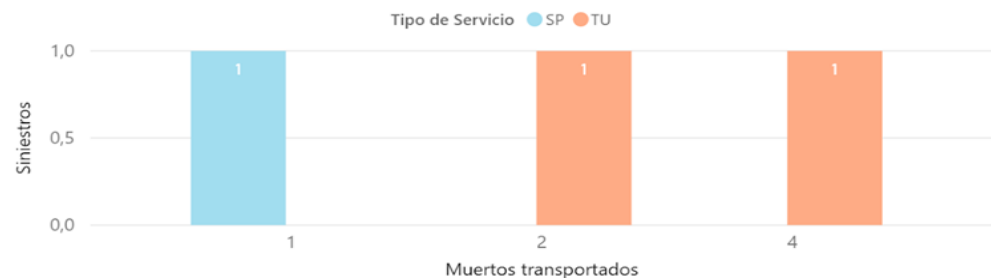
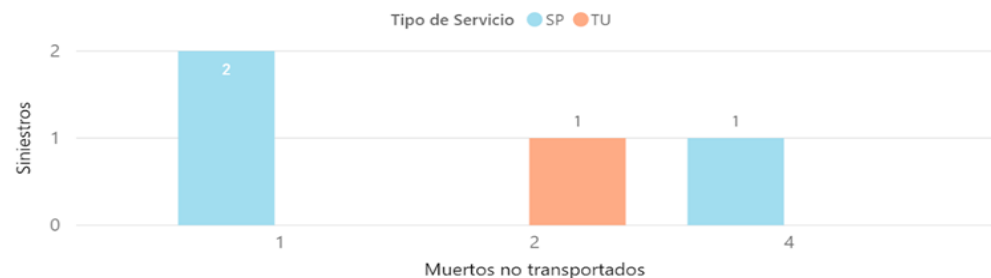
Año - Mes
2019 - 01

Tipo de Servicio
Todas

Lesionados



Muertos



Ministerio de Transporte
Argentina

CNRT | CONTROL DEL TRANSPORTE

Reporte estadístico Mensual – Aspectos a destacar

Si comparamos el mes de enero 2020 con el mismo período del año anterior se observa que la mortalidad en accidentes en transporte **Interurbano** disminuyó en un 100%, ya que en enero de 2020 no se registraron muertos. En cuanto a los siniestros vemos que disminuyeron un 86% respecto del mismo período del año anterior y que la disminución de lesionados fue de un 94,85%, registrándose 129 casos menos.

En el transporte **Urbano** observamos que disminuyó la cantidad de muertos en un 50%, ya que solamente se registró una muerte, mientras que los siniestros disminuyeron un 66,34% y los lesionados descendieron un 64,26% frente a igual período del año anterior, lo que representa un total de 160 casos menos.

Es de notar que los registros corresponden tanto al transporte habilitado, como existiendo también registros ajenos a la CNRT, por lo tanto se puede apreciar un registro completo respecto a la siniestralidad de dicho mes. También podemos percibir la siniestralidad acumulada a lo largo del año, entre el mes en cuestión y su mismo mes del año anterior, y a través de las distintas áreas que componen el mismo podemos apreciar las similitudes o diferencias que se encuentran en el total informado, es decir entre las categorías que pertenecen o no a la CNRT, tanto para urbano como para interurbano.



Reporte estadístico Mensual – Aspectos a destacar

En el entendimiento de la complejidad que reviste la construcción de un dato certero vinculado a la siniestralidad en el transporte de pasajeros por automotor; se comenzó un trabajo conjunto con la Agencia Nacional de Seguridad Vial al cual se ha invitado a participar a la S.S.N. En este contexto, se ha compartido con dicha Agencia los datos disponibles en la CNRT con la finalidad de trabajar en conjunto y profundizar el recorte presentado en esta muestra.

A partir de ello, surgió la posibilidad que la ANSV ponga a disposición el sistema de registración de siniestros (SIGISVI), por lo que se está analizando la compatibilidad entre las variables solicitadas por CNRT, cuáles son requeridas obligatoriamente en SIGISVI y la factibilidad de desarrollo para la incorporación de las variables requeridas.

Los gráficos de tasa por millón de kilómetros, pertenecientes a Urbano, se encuentran ajustados con datos al 31 de julio de 2020.





Argentina Ministerio de Transporte