

# HLB

**ANÁLISIS EPIDEMIOLÓGICO**  
(datos a octubre 2018)

# SANTA FE



**CUIDEMOS**  
NUESTROS CÍTRICOS  
PROGRAMA NACIONAL  
DE PREVENCIÓN DEL HLB



**SINAVIMO**

Sistema Nacional de Vigilancia y Monitoreo de Plagas

 **senasa**



Secretaría de Agroindustria  
Ministerio de Producción y Trabajo  
Presidencia de la Nación

# CAPACIDAD PRODUCTIVA

La principal producción agropecuaria de la provincia es la agricultura extensiva y la ganadería bovina para la producción de carne y leche. Los cultivos más destacados son soja, maíz y girasol. Además, existe una importante superficie sembrada de algodón.

FUENTE: Secretaría de Agroindustria

## PRODUCCIÓN AGRÍCOLA cultivos principales



maíz



soja



girasol



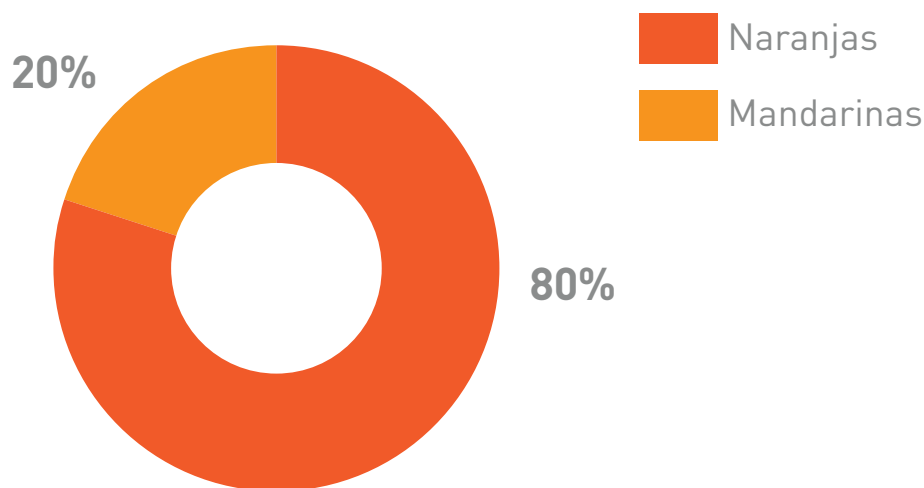
ganado bovino



algodón

FUENTE: Secretaría de Agroindustria

## SUPERFICIE IMPLANTADA (has/especie)



FUENTE: Estudios propios, 2017.

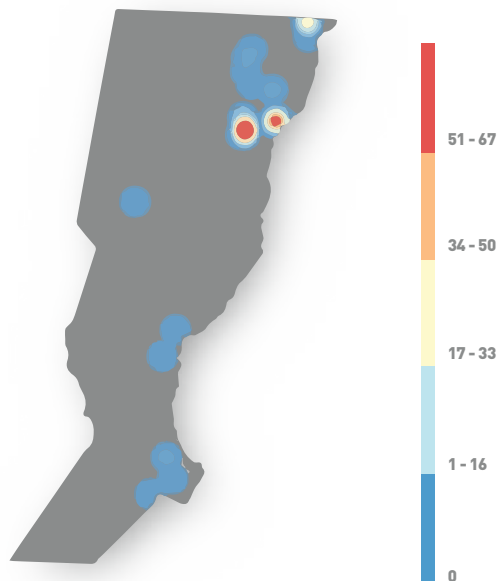
# VIGILANCIA FITOSANITARIA

## INTENSIDAD DE MONITOREOS

### Cantidad de monitoreos

No se ha detectado hasta octubre de 2018 la presencia de plantas **positivas** a HLB ni de su **vector**, *Diaphorina citri*.

FUENTE: Datos Programa Nacional de Prevención del Huanglongbing (PNPHLB) a octubre de 2018



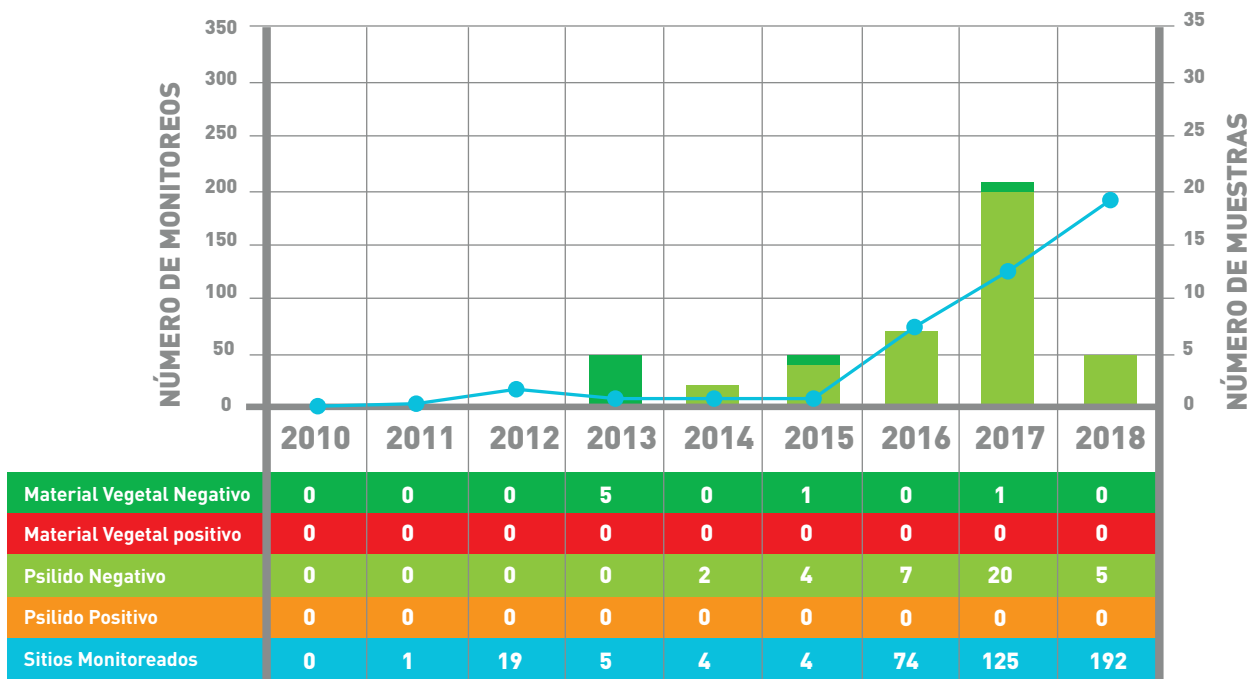
## MONITOREOS DESDE 2010 a octubre de 2018

424

SITIOS MONITOREADOS

60

MUESTRAS



FUENTE: Datos Programa Nacional de Prevención del Huanglongbing (PNPHLB) a octubre de 2018