

HLB

ANÁLISIS EPIDEMIOLÓGICO
(datos a marzo 2019)

SANTA FE



CAPACIDAD PRODUCTIVA

La principal producción agropecuaria de la provincia es la agricultura extensiva y la ganadería bovina para la producción de carne y leche. Los cultivos más destacados son soja, maíz y girasol. Además, existe una importante superficie sembrada de algodón.

FUENTE: Secretaría de Agroindustria

PRODUCCIÓN AGRÍCOLA cultivos principales



maíz



soja



girasol



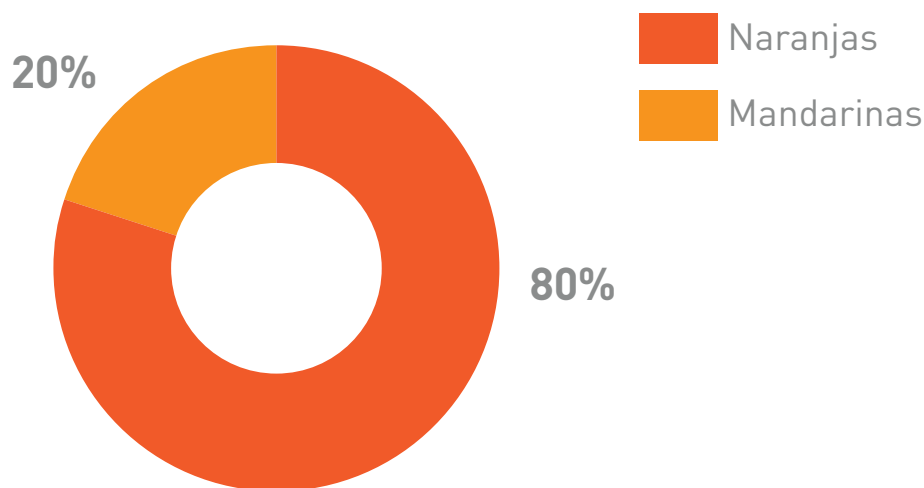
ganado bovino



algodón

FUENTE: Secretaría de Agroindustria

SUPERFICIE IMPLANTADA (has/especie)



FUENTE: Estudios propios, 2017.

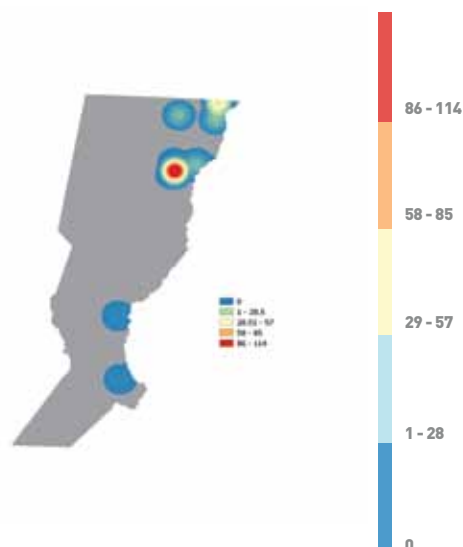
VIGILANCIA FITOSANITARIA

INTENSIDAD DE MONITOREOS

Cantidad de monitoreos

No se ha detectado hasta marzo de 2019 la presencia de plantas **positivas** a HLB ni de su **vector**, *Diaphorina citri*.

FUENTE: Datos Programa Nacional de Prevención del Huanglongbing (PNPHLB) a marzo de 2019



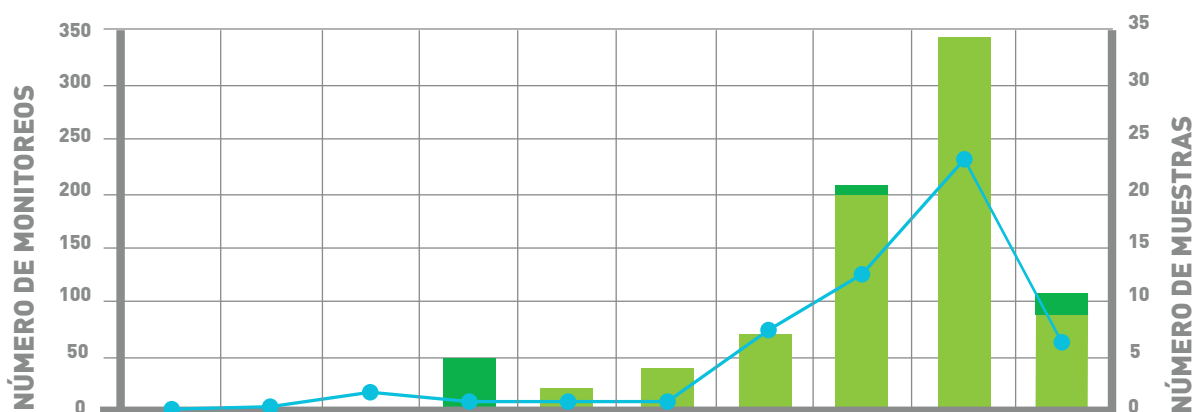
MONITOREOS DESDE 2010 a marzo de 2019

531

SITIOS MONITOREADOS

116

MUESTRAS



	2010	2011	2012	2013	2014	2015	2016	2017	2018	2019
Material Vegetal Negativo	0	0	0	5	0	0	0	1	0	2
Material Vegetal positivo	0	0	0	0	0	0	0	0	0	0
Psilido Negativo	0	0	0	0	2	4	7	19	34	9
Psilido Positivo	0	0	0	0	0	0	0	0	0	0
Sitios Monitoreados	0	1	19	5	4	4	74	125	239	60

FUENTE: Datos Programa Nacional de Prevención del Huanglongbing (PNPHLB) a marzo de 2019.