

HLB

ANÁLISIS EPIDEMIOLÓGICO

DATOS A JUNIO 2022

SANTA FE



CAPACIDAD PRODUCTIVA

La principal producción agropecuaria de la provincia es la agricultura extensiva y la ganadería bovina para la producción de carne y leche. Los cultivos más destacados son soja, maíz y girasol. Además, existe una importante superficie sembrada de algodón.

FUENTE: Secretaría de Agroindustria

PRODUCCIÓN AGRÍCOLA

Cultivos principales




maíz



soja



girasol



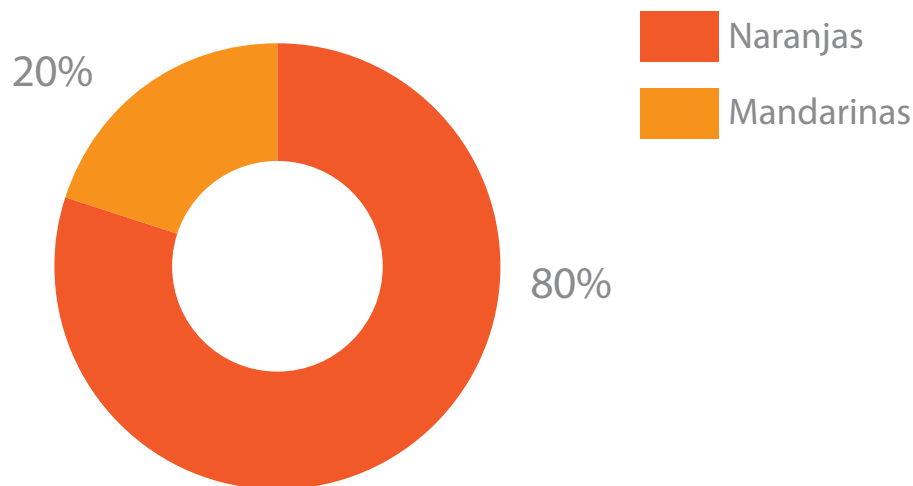
ganado bovino



algodón

FUENTE: Secretaría de Agroindustria

SUPERFICIE IMPLANTADA (has/especie)



FUENTE: Estudios propios, 2017.

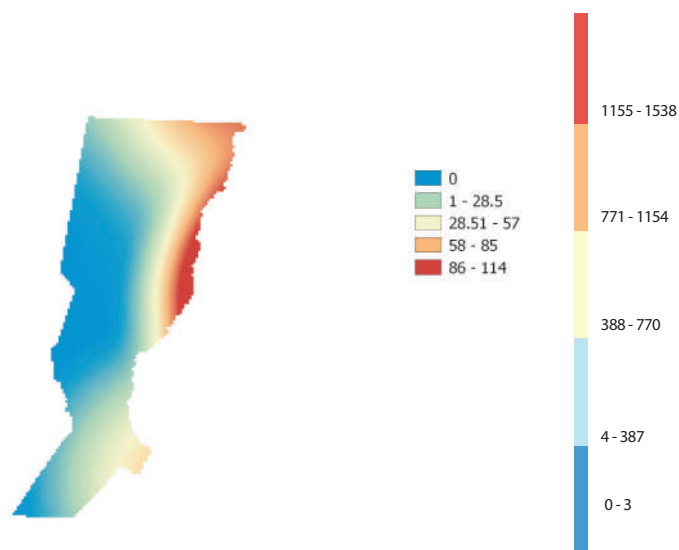
VIGILANCIA FITOSANITARIA

INTENSIDAD DE MONITOREOS

Cantidad de monitoreos

Hasta junio de 2022 no se han detectado muestras positivas a HLB, tanto en material vegetal como en el insecto vector.

FUENTE: Datos Programa Nacional de Prevención del Huanglongbing (PNPHLB) a junio de 2022.



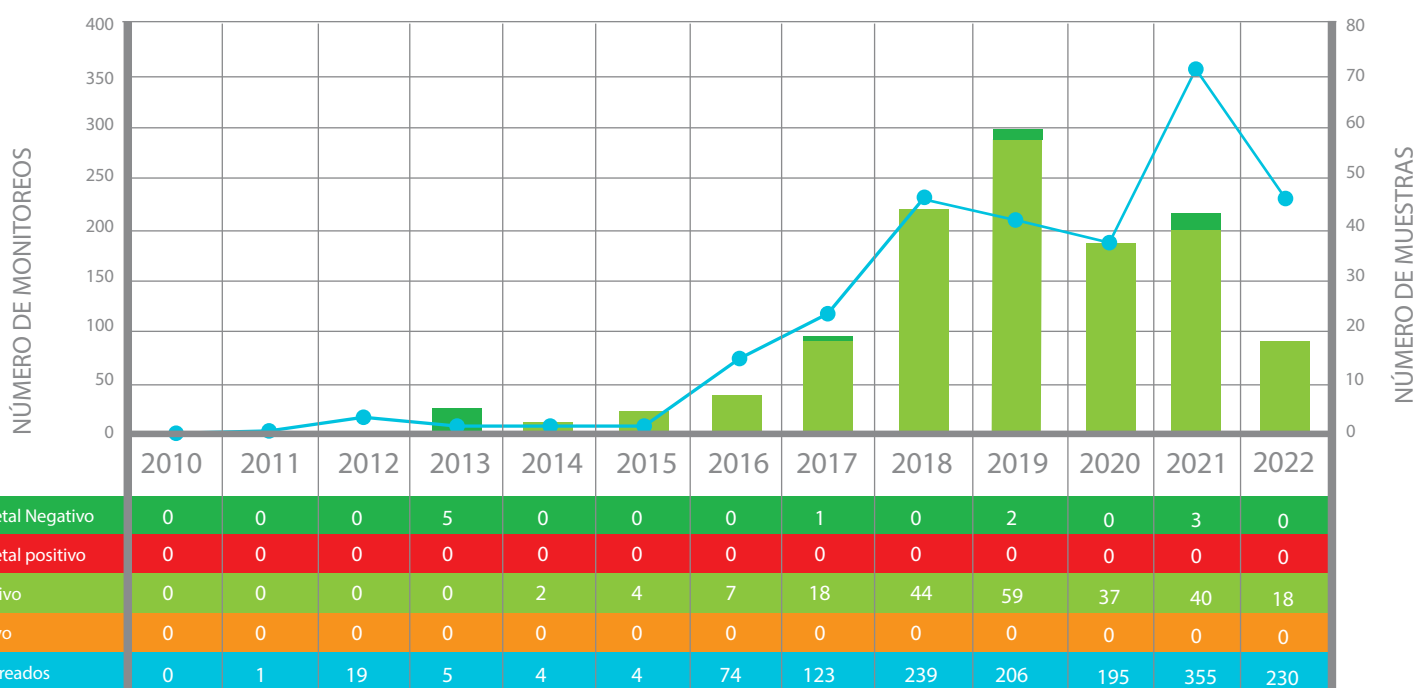
MONITOREOS DESDE 2010 A JUNIO DE 2022

1.455

SITIOS MONITOREADOS

250

MUESTRAS

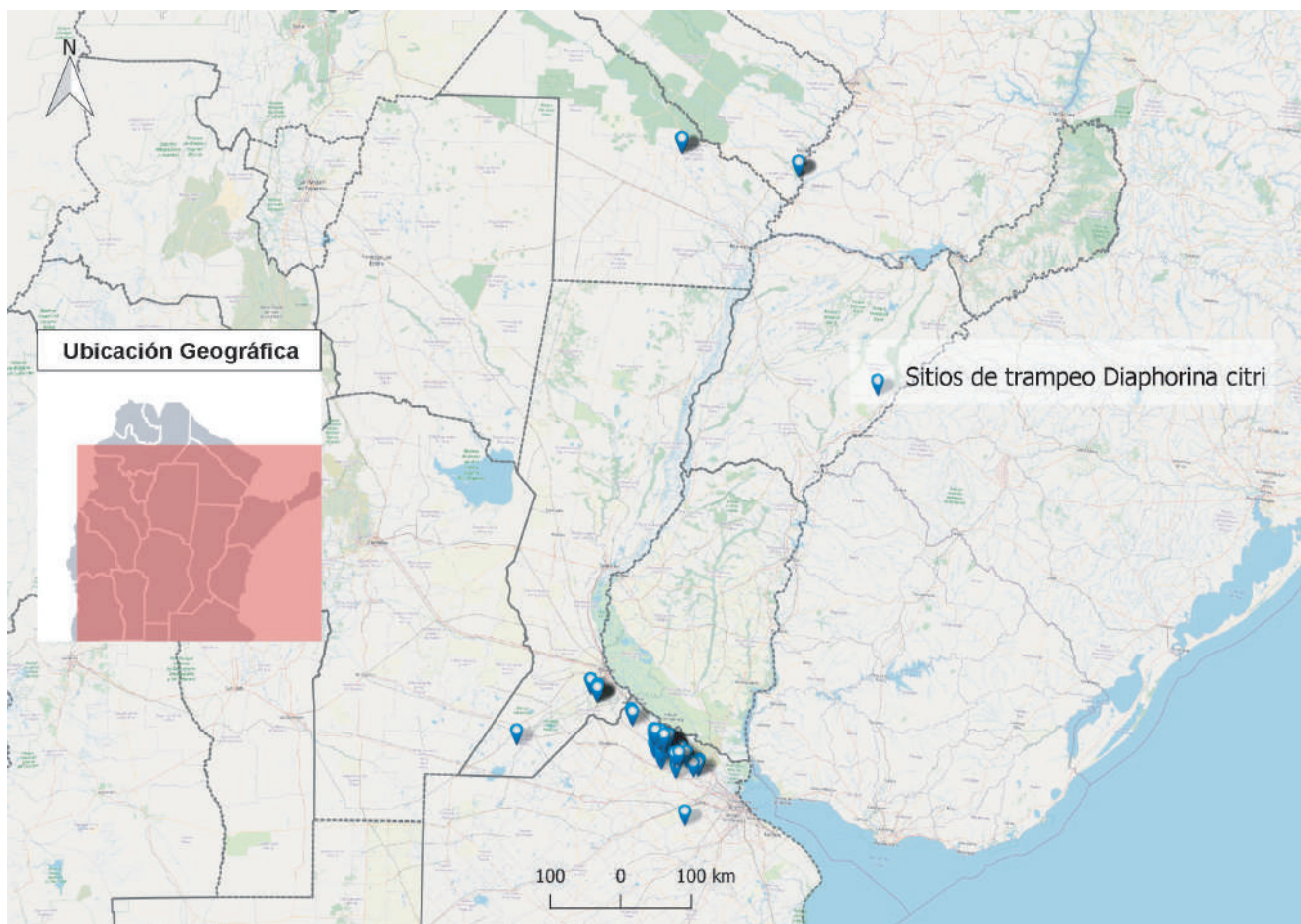


FUENTE: Datos Programa Nacional de Prevención del Huanglongbing (PNPHLB) a junio de 2022.

RED DE TRAMPEO

EN ZONAS CON AUSENCIA DE *Diaphorina citri*

Para monitorear la distribución del insecto vector del HLB (*Diaphorina citri*) en la provincia, el Senasa mantiene una Red de Trampeo sobre lotes comerciales, viveros y áreas urbanas.



FUENTE: Datos Programa Nacional de Prevención del Huanglongbing (PNPHLB) a junio de 2022.