

HLB

ANÁLISIS EPIDEMIOLÓGICO
(datos a diciembre 2018)

SANTA FE



CUIDEMOS
NUESTROS CÍTRICOS
PROGRAMA NACIONAL
DE PREVENCIÓN DEL HLB



SINAVIMO

Sistema Nacional de Vigilancia y Monitoreo de Plagas

 **senasa**



Secretaría de Agroindustria
Ministerio de Producción y Trabajo
Presidencia de la Nación

CAPACIDAD PRODUCTIVA

La principal producción agropecuaria de la provincia es la agricultura extensiva y la ganadería bovina para la producción de carne y leche. Los cultivos más destacados son soja, maíz y girasol. Además, existe una importante superficie sembrada de algodón.

FUENTE: Secretaría de Agroindustria

PRODUCCIÓN AGRÍCOLA cultivos principales



maíz



soja



girasol



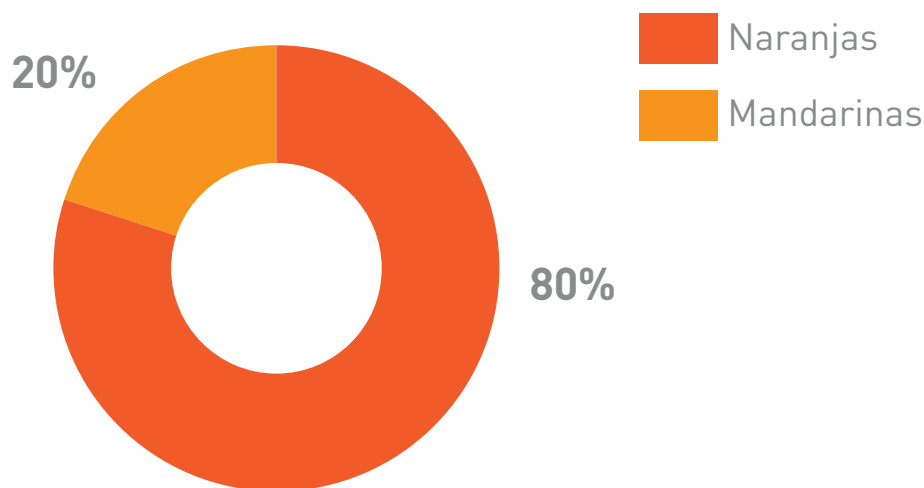
ganado bovino



algodón

FUENTE: Secretaría de Agroindustria

SUPERFICIE IMPLANTADA (has/especie)



FUENTE: Estudios propios, 2017.

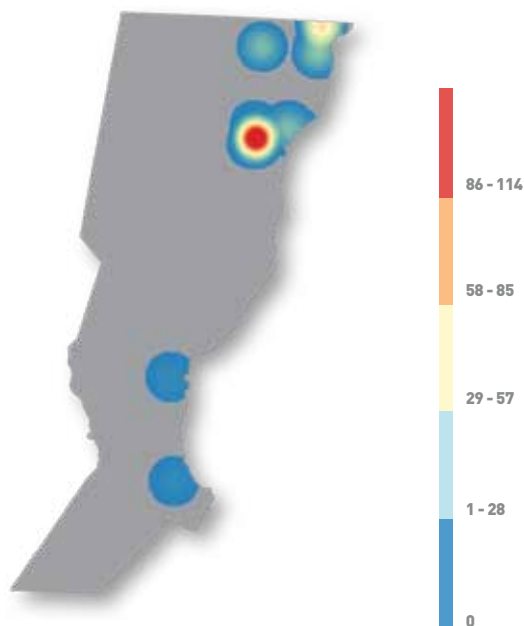
VIGILANCIA FITOSANITARIA

INTENSIDAD DE MONITOREOS

Cantidad de monitoreos

No se ha detectado hasta diciembre de 2018 la presencia de plantas **positivas** a HLB ni de su **vector**, *Diaphorina citri*.

FUENTE: Datos Programa Nacional de Prevención del Huanglongbing (PNPHLB) a diciembre de 2018



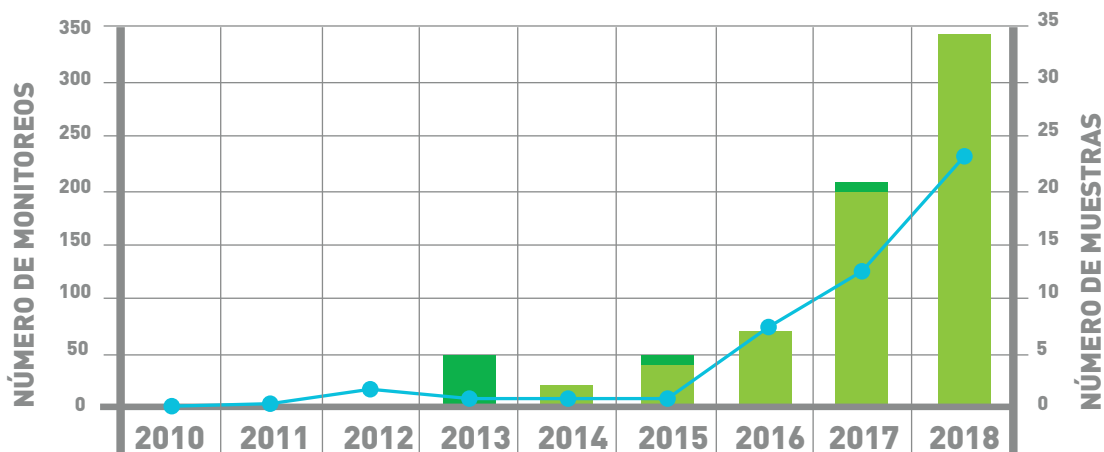
MONITOREOS DESDE 2010 a diciembre de 2018

471

SITIOS MONITOREADOS

82

MUESTRAS



| | 2010 | 2011 | 2012 | 2013 | 2014 | 2015 | 2016 | 2017 | 2018 |
|---------------------------|------|------|------|------|------|------|------|------|------|
| Material Vegetal Negativo | 0 | 0 | 0 | 5 | 0 | 0 | 0 | 1 | 0 |
| Material Vegetal positivo | 0 | 0 | 0 | 0 | 0 | 0 | 0 | 0 | 0 |
| Psilido Negativo | 0 | 0 | 0 | 0 | 2 | 4 | 7 | 19 | 34 |
| Psilido Positivo | 0 | 0 | 0 | 0 | 0 | 0 | 0 | 0 | 0 |
| Sitios Monitoreados | 0 | 1 | 19 | 5 | 4 | 4 | 74 | 125 | 239 |

FUENTE: Datos Programa Nacional de Prevención del Huanglongbing (PNPHLB) a diciembre de 2018