



Ministerio de Economía
Argentina

INFORME MENSUAL DE OCUPACIÓN

PODER EJECUTIVO NACIONAL, PODER JUDICIAL DE LA NACIÓN,
OTROS ENTES DEL SECTOR PUBLICO NACIONAL NO FINANCIERO Y
EMPRESAS Y SOCIEDADES DEL ESTADO

Sistema Integrado de Recursos Humanos (SIRHU)

Secretaría de Hacienda
Subsecretaría de Presupuesto
Oficina Nacional de Presupuesto
Dirección de Presupuesto y Evaluación de Gastos en Personal

SEPTIEMBRE 2020

Índice

SEPTIEMBRE 2020

- CUADRO 1. OCUPACIÓN PODER EJECUTIVO NACIONAL, PODER JUDICIAL DE LA NACIÓN, OTROS ENTES DEL SECTOR PUBLICO NACIONAL NO FINANCIERO Y EMPRESAS Y SOCIEDADES DEL ESTADO
- CUADRO 2. EVOLUCIÓN PERSONAL OCUPADO PODER EJECUTIVO NACIONAL, PODER JUDICIAL DE LA NACIÓN, OTROS ENTES DEL SECTOR PUBLICO NACIONAL NO FINANCIERO Y EMPRESAS Y SOCIEDADES DEL ESTADO, POR MODALIDAD DE EMPLEO
- GRÁFICO 1. EVOLUCIÓN DE LA OCUPACIÓN EN EL PODER EJECUTIVO NACIONAL
- CUADRO 3. PODER EJECUTIVO NACIONAL: CARGOS FINANCIADOS Y OCUPACIÓN POR MODALIDAD DE EMPLEO Y JURISDICCION
- CUADRO 4. PODER EJECUTIVO NACIONAL: CARGOS FINANCIADOS Y OCUPACIÓN POR MODALIDAD DE EMPLEO Y CARÁCTER INSTITUCIONAL
- CUADRO 5. PODER EJECUTIVO NACIONAL: CARGOS FINANCIADOS Y OCUPACIÓN POR MODALIDAD DE EMPLEO, JURISDICCION, CARÁCTER INSTITUCIONAL Y SAF
- CUADRO 6. PODER EJECUTIVO NACIONAL: CARGOS FINANCIADOS Y OCUPACIÓN POR MODALIDAD DE EMPLEO, JURISDICCION Y ESCALAFÓN
- CUADRO 7. PODER EJECUTIVO NACIONAL: CARGOS FINANCIADOS Y OCUPACIÓN POR MODALIDAD DE EMPLEO, JURISDICCION Y GÉNERO
- CUADRO 8. PODER EJECUTIVO NACIONAL Y OTROS ENTES DEL SECTOR PUBLICO NO FINANCIERO, Y SINEP (DECRETO N°2098/08): DISTRIBUCIÓN DE LA OCUPACIÓN POR GRUPOS DE EDAD Y GÉNERO
- CUADRO 9. PODER EJECUTIVO NACIONAL Y OTROS ENTES DEL SECTOR PUBLICO NO FINANCIERO: OCUPACIÓN POR AGRUPAMIENTOS ESCALAFONARIOS DE NATURALEZA HOMOGÉNEA Y MODALIDAD DE EMPLEO
- CUADRO 10. PODER EJECUTIVO NACIONAL Y OTROS ENTES DEL SECTOR PÚBLICO NO FINANCIERO: OCUPACIÓN POR RÉGIMEN JURÍDICO Y MODALIDAD DE EMPLEO
- CUADRO 11. PODER EJECUTIVO NACIONAL, PODER JUDICIAL DE LA NACIÓN Y OTROS ENTES DEL SECTOR PUBLICO NO FINANCIERO: OCUPACIÓN POR ESCALAFÓN Y MODALIDAD DE EMPLEO
- CUADRO 12. PODER EJECUTIVO NACIONAL Y OTROS ENTES DEL SECTOR PUBLICO NO FINANCIERO: OCUPACIÓN POR TRAMOS SALARIALES
- CUADRO 13. OTROS ENTES DEL SECTOR PUBLICO NACIONAL NO FINANCIERO: OCUPACIÓN POR INSTITUCIÓN Y MODALIDAD DE EMPLEO
- CUADRO 14. EMPRESAS Y SOCIEDADES DEL ESTADO: OCUPACIÓN POR INSTITUCIÓN Y MODALIDAD DE EMPLEO
- NOTAS METODOLÓGICAS

CUADRO 1. OCUPACIÓN PODER EJECUTIVO NACIONAL, PODER JUDICIAL DE LA NACIÓN, OTROS ENTES DEL SECTOR PUBLICO NACIONAL NO FINANCIERO Y EMPRESAS Y SOCIEDADES DEL ESTADO
SEPTIEMBRE 2020

PODER EJECUTIVO NACIONAL, PODER JUDICIAL DE LA NACIÓN, OTROS ENTES DEL SECTOR PUBLICO NACIONAL NO FINANCIERO Y EMPRESAS Y SOCIEDADES DEL ESTADO	458.232
TOTAL PODER EJECUTIVO NACIONAL	342.562
PERSONAL PERMANENTE Y TRANSITORIO	281.188
Administración central	231.053
Organismos descentralizados	37.503
Instituciones de seguridad social	12.632
PERSONAL CONTRATADO	61.374
Administración central	26.657
Organismos descentralizados	33.355
Instituciones de seguridad social	1.362
PERSONAL DEL PODER JUDICIAL DE LA NACIÓN	26.131
Personal permanente y transitorio	26.131
PERSONAL DE OTROS ENTES DEL SECTOR PUBLICO NACIONAL NO FINANCIERO	35.273
Personal permanente y transitorio	34.880
Personal contratado	393
PERSONAL DE EMPRESAS Y SOCIEDADES DEL ESTADO	54.266
Personal permanente y transitorio	51.947
Personal contratado	2.319

CUADRO 2. EVOLUCIÓN PERSONAL OCUPADO PODER EJECUTIVO NACIONAL, PODER JUDICIAL DE LA NACIÓN, OTROS ENTES DEL SECTOR PUBLICO NACIONAL NO FINANCIERO Y EMPRESAS Y SOCIEDADES DEL ESTADO, POR MODALIDAD DE EMPLEO

I TRIMESTRE 2004 - III TRIMESTRE 2020

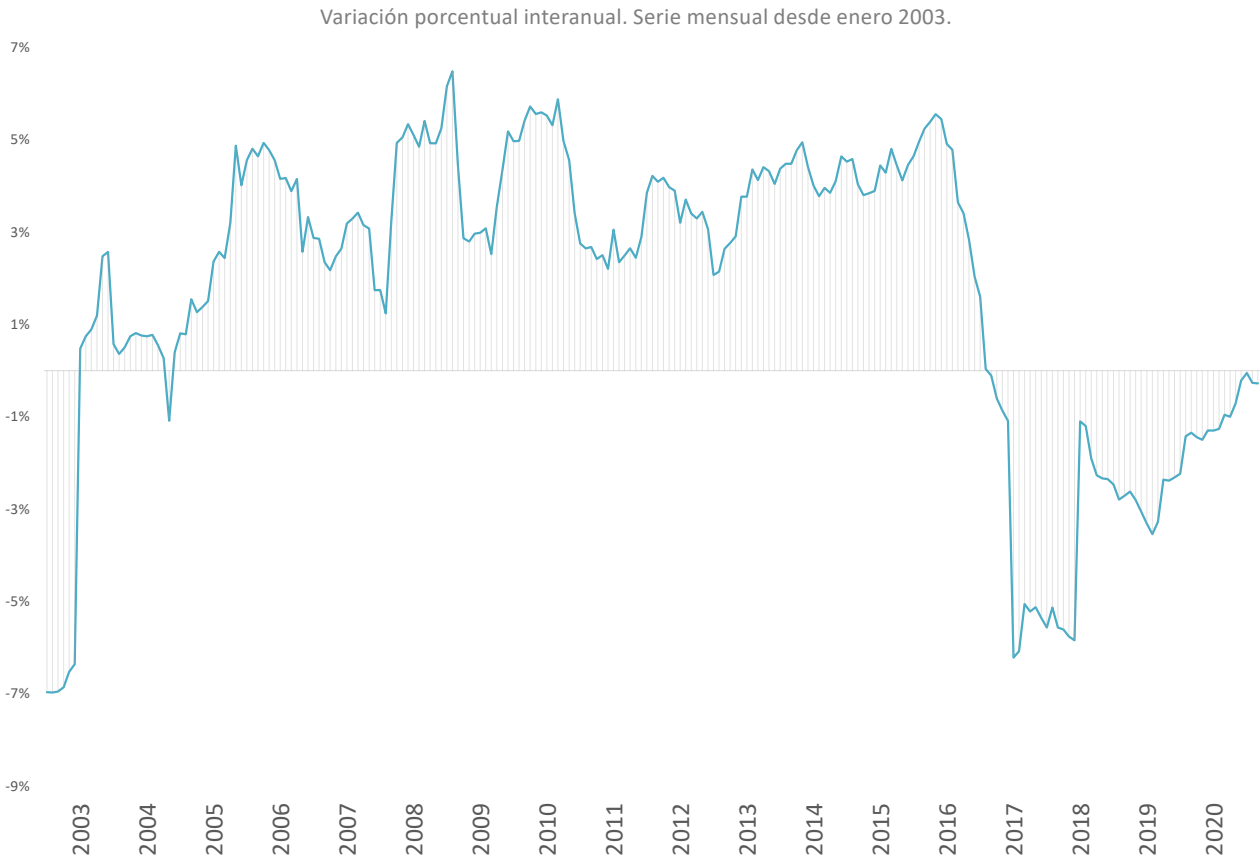
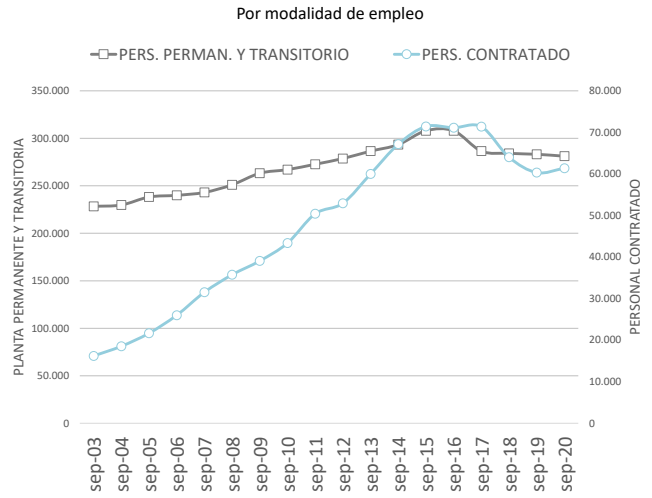
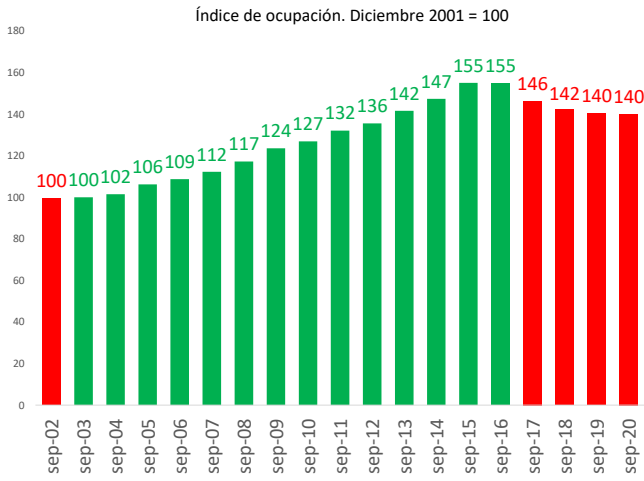
TRIMESTRES	PODER EJECUTIVO NACIONAL			OTROS ENTES DEL SECTOR PUBLICO NO FINANCIERO			SUBTOTAL	PODER JUDICIAL DE LA NACIÓN	EMPRESAS Y SOCIEDADES DEL ESTADO			TOTAL GENERAL
	PERS. PERMAN. Y TRANSITORIO	PERSONAL CONTRATADO	TOTAL	PERS. PERMAN. Y TRANSITORIO	PERSONAL CONTRATADO	TOTAL		PERS. PERMAN. Y TRANSITORIO	PERS. PERMAN. Y TRANSITORIO	PERSONAL CONTRATADO	TOTAL	
1º TRIM 2004	225.637	17.542	243.179	19.515	591	20.106	263.285					
2º TRIM 2004	225.948	18.128	244.076	19.476	728	20.204	264.280					
3º TRIM 2004	229.006	18.339	247.345	19.625	561	20.186	267.531					
4º TRIM 2004	229.767	18.278	248.045	20.224	622	20.846	268.891					
1º TRIM 2005	230.198	18.734	248.932	20.852	417	21.269	270.201	19.706				
2º TRIM 2005	231.737	20.138	251.875	20.976	425	21.401	273.276	19.856				
3º TRIM 2005	237.395	21.230	258.625	21.071	364	21.435	280.060	20.052				
4º TRIM 2005	238.200	22.082	260.282	21.143	409	21.552	281.834	20.183				
1º TRIM 2006	236.393	22.882	259.275	20.830	259	21.089	280.364	20.215	8.741	776	9.517	310.096
2º TRIM 2006	238.652	23.676	262.328	20.820	285	21.105	283.433	20.325	8.718	810	9.528	313.286
3º TRIM 2006	241.158	24.898	266.056	20.842	265	21.107	287.163	20.655	8.663	903	9.566	317.384
4º TRIM 2006	239.505	26.441	265.946	20.793	301	21.094	287.040	20.756	8.762	887	9.649	317.445
1º TRIM 2007	239.457	28.083	267.540	20.912	271	21.183	288.723	20.986	9.733	921	10.654	320.363
2º TRIM 2007	241.041	29.555	270.596	21.060	283	21.343	291.939	21.236	10.018	838	10.856	324.031
3º TRIM 2007	240.177	30.524	270.701	21.221	266	21.487	292.188	21.588	9.892	937	10.829	324.605
4º TRIM 2007	247.299	31.770	279.069	21.340	273	21.613	300.682	22.840	10.321	1.037	11.358	334.880
1º TRIM 2008	247.432	33.758	281.190	21.453	195	21.648	302.838	22.131	14.648	1.113	15.761	340.730
2º TRIM 2008	249.185	34.746	283.931	21.564	251	21.815	305.746	23.044	14.898	1.356	16.254	345.044
3º TRIM 2008	251.759	35.625	287.384	21.746	200	21.946	309.330	22.226	19.991	1.342	21.333	352.889
4º TRIM 2008	251.148	35.922	287.070	21.791	265	22.056	309.126	22.439	20.085	1.361	21.446	353.011
1º TRIM 2009	252.177	37.414	289.591	21.133	277	21.410	311.001	22.317	20.628	1.394	22.022	355.340
2º TRIM 2009	257.919	36.091	294.010	23.171	345	23.516	317.526	22.477	20.984	1.345	22.329	362.332
3º TRIM 2009	263.647	38.018	301.665	23.175	399	23.574	325.239	22.512	20.807	1.446	22.253	370.004
4º TRIM 2009	263.759	39.737	303.496	23.136	476	23.612	327.108	22.898	20.818	1.283	22.101	372.107
1º TRIM 2010	266.240	39.353	305.593	23.128	340	23.468	329.061	22.934	14.819	1.428	16.247	368.242
2º TRIM 2010	267.676	40.960	308.636	23.099	418	23.517	332.153	23.024	14.973	1.452	16.425	371.602
3º TRIM 2010	267.532	42.442	309.974	23.036	447	23.483	333.457	23.628	15.449	1.144	16.593	373.678
4º TRIM 2010	266.862	43.973	310.835	22.995	456	23.451	334.286	23.691	15.577	1.281	16.858	374.835
1º TRIM 2011	269.432	45.489	314.921	22.940	439	23.379	338.300	23.647	16.801	1.256	18.057	380.004
2º TRIM 2011	269.527	47.294	316.821	22.884	372	23.256	340.077	23.773	19.918	1.493	21.411	385.261
3º TRIM 2011	272.891	49.024	321.915	22.783	424	23.207	345.122	24.011	19.878	1.491	21.369	390.502
4º TRIM 2011	273.057	50.765	323.822	22.746	450	23.196	347.018	24.009	20.425	1.558	21.983	393.010
1º TRIM 2012	275.899	49.113	325.012	22.663	417	23.080	348.092	24.082	20.862	1.916	22.778	394.952
2º TRIM 2012	277.416	49.847	327.263	22.534	420	22.954	350.217	24.061	20.538	2.032	22.570	396.848
3º TRIM 2012	277.193	51.396	328.589	22.435	396	22.831	351.420	24.172	21.460	2.018	23.478	399.070
4º TRIM 2012	279.435	53.342	332.777	22.283	398	22.681	355.458	24.273	21.998	1.882	23.880	403.611
1º TRIM 2013	282.020	55.238	337.258	22.141	391	22.532	359.790	24.233	21.885	2.001	23.886	407.909
2º TRIM 2013	285.158	56.531	341.689	22.026	396	22.422	364.111	24.324	22.036	2.042	24.078	412.513
3º TRIM 2013	284.274	58.693	342.967	22.070	450	22.520	365.487	24.483	22.272	2.211	24.483	414.453
4º TRIM 2013	287.498	61.166	348.664	22.280	215	22.495	371.159	24.666	22.745	2.234	24.979	420.804
1º TRIM 2014	287.703	63.077	350.780	22.184	169	22.353	373.133	24.664	23.194	2.093	25.287	423.084
2º TRIM 2014	290.636	64.221	354.857	22.028	200	22.228	377.085	24.825	23.618	2.152	25.770	427.680
3º TRIM 2014	292.990	65.501	358.491	22.072	231	22.303	380.794	25.045	23.980	2.171	26.151	431.990
4º TRIM 2014	294.263	67.658	361.921	22.214	484	22.698	384.619	25.070	24.378	2.048	26.426	436.115
1º TRIM 2015	297.365	69.000	366.365	22.260	389	22.649	389.014	25.053	25.851	2.138	27.989	442.056
2º TRIM 2015	299.847	70.791	370.638	22.403	380	22.783	393.421	25.224	26.335	2.153	28.488	447.133
3º TRIM 2015	304.975	70.159	375.134	22.429	409	22.838	397.972	25.466	26.918	2.206	29.124	452.562
4º TRIM 2015	309.390	72.034	381.424	22.406	420	22.826	404.250	25.578	27.882	2.194	30.076	459.904
1º TRIM 2016	311.266	73.094	384.360	22.983	248	23.231	407.591	25.734	27.950	2.331	30.281	463.606

CUADRO 2. EVOLUCIÓN PERSONAL OCUPADO PODER EJECUTIVO NACIONAL, PODER JUDICIAL DE LA NACIÓN, OTROS ENTES DEL SECTOR PUBLICO NACIONAL NO FINANCIERO Y EMPRESAS Y SOCIEDADES DEL ESTADO, POR MODALIDAD DE EMPLEO

I TRIMESTRE 2004 - III TRIMESTRE 2020

TRIMESTRES	PODER EJECUTIVO NACIONAL			OTROS ENTES DEL SECTOR PUBLICO NO FINANCIERO			SUBTOTAL	PODER JUDICIAL DE LA NACIÓN	EMPRESAS Y SOCIEDADES DEL ESTADO			TOTAL GENERAL
	PERS. PERMAN. Y TRANSITORIO	PERSONAL CONTRATADO	TOTAL	PERS. PERMAN. Y TRANSITORIO	PERSONAL CONTRATADO	TOTAL		PERS. PERMAN. Y TRANSITORIO	PERS. PERMAN. Y TRANSITORIO	PERSONAL CONTRATADO	TOTAL	
2º TRIM 2016	312.755	70.536	383.291	22.809	248	23.057	406.348	25.949	28.172	2.301	30.473	462.770
3º TRIM 2016	310.825	70.317	381.142	22.645	242	22.887	404.029	26.182	27.502	2.288	29.790	460.001
4º TRIM 2016	307.429	71.707	379.136	22.574	305	22.879	402.015	26.338	27.564	2.295	29.859	458.212
1º TRIM 2017	288.761	71.709	360.470	22.625	326	22.951	383.421	26.353	28.926	2.284	31.210	440.984
2º TRIM 2017	291.023	72.260	363.283	22.377	295	22.672	385.955	26.580	29.173	2.798	31.971	444.506
3º TRIM 2017	288.138	71.797	359.935	22.221	289	22.510	382.445	26.744	28.756	2.632	31.388	440.577
4º TRIM 2017	287.154	70.723	357.877	22.086	313	22.399	380.276	26.905	28.575	2.738	31.313	438.494
1º TRIM 2018	288.316	68.186	356.502	21.858	315	22.173	378.675	26.849	26.794	2.737	29.531	435.055
2º TRIM 2018	288.725	66.325	355.050	35.288	273	35.561	390.611	26.933	26.359	2.736	29.095	446.639
3º TRIM 2018	285.425	65.629	351.054	34.828	303	35.131	386.185	26.980	35.032	2.728	37.760	450.925
4º TRIM 2018	284.750	63.750	348.500	34.399	339	34.738	383.238	26.958	35.337	2.728	38.065	448.261
1º TRIM 2019	283.076	61.609	344.685	34.378	307	34.685	379.370	26.901	35.946	2.348	38.294	444.565
2º TRIM 2019	285.717	60.948	346.665	33.961	328	34.289	380.954	26.972	52.190	2.305	54.495	462.421
3º TRIM 2019	282.614	60.598	343.212	33.818	510	34.328	377.540	27.107	61.909	2.304	64.213	468.860
4º TRIM 2019	283.277	60.195	343.472	34.602	289	34.891	378.363	27.194	58.305	2.302	60.607	466.164
1º TRIM 2020	280.666	59.537	340.203	34.986	339	35.325	375.528	26.703	50.272	2.302	52.574	454.805
2º TRIM 2020	283.583	59.623	343.206	34.934	368	35.302	378.508	26.385	50.879	2.319	53.198	458.091
3º TRIM 2020	282.494	60.548	343.042	34.998	379	35.377	378.419	26.225	51.602	2.320	53.922	458.566

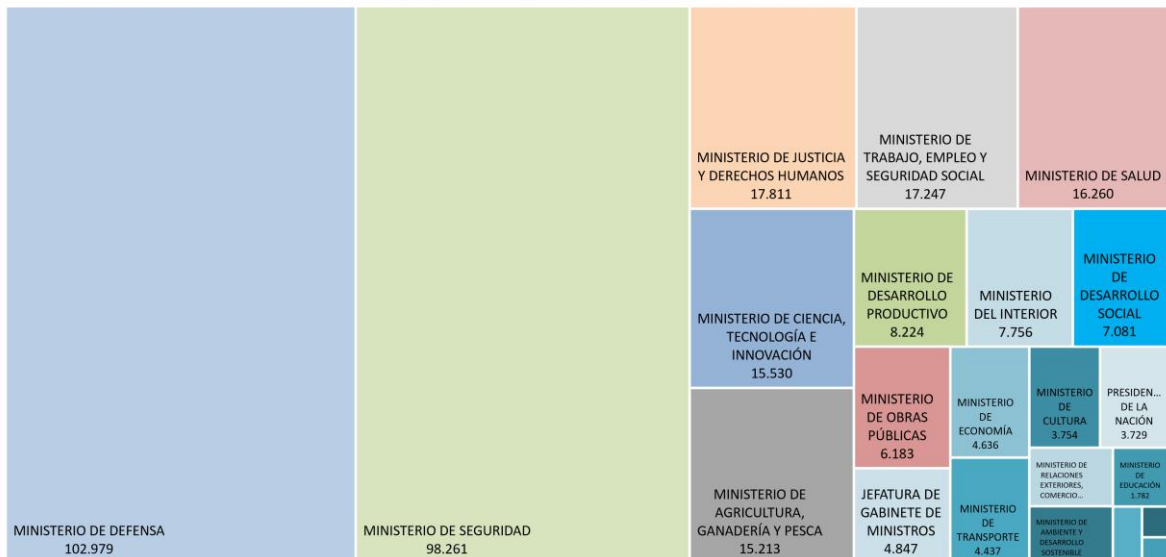
GRÁFICO 1. EVOLUCIÓN DE LA OCUPACIÓN EN EL PODER EJECUTIVO NACIONAL
SEPTIEMBRE 2020



CUADRO 3. PODER EJECUTIVO NACIONAL: CARGOS FINANCIADOS Y OCUPACIÓN POR MODALIDAD DE EMPLEO Y JURISDICCION
SEPTIEMBRE 2020

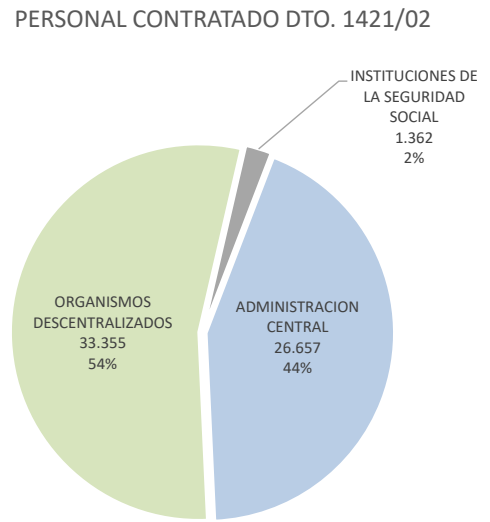
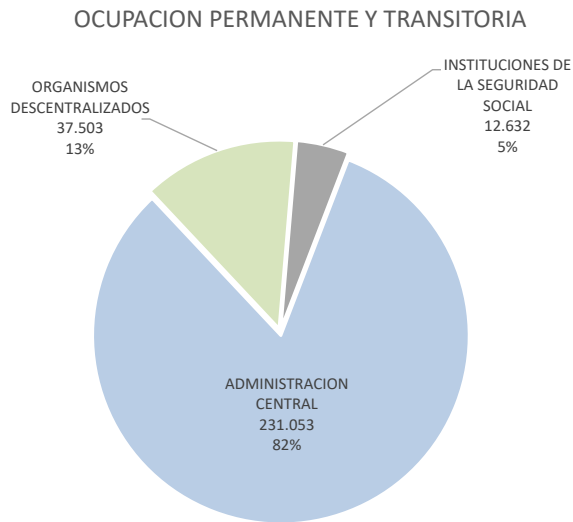
JURISDICCION	CARGOS FINANCIADOS DA 12/2019	OCUPACIÓN		
		OCUPACION PERMANENTE Y TRANSITORIA	PERSONAL CONTRATADO DTO. 1421/02	TOTAL
TOTAL PODER EJECUTIVO NACIONAL	305.191	281.188	61.374	342.562
PRESIDENCIA DE LA NACIÓN	1.976	1.604	2.125	3.729
JEFATURA DE GABINETE DE MINISTROS	1.539	1.232	3.615	4.847
MINISTERIO DEL INTERIOR	3.399	2.815	4.941	7.756
MINISTERIO DE RELACIONES EXTERIORES, COMERCIO INTERNACIONAL Y CULTO	2.297	1.904	683	2.587
MINISTERIO DE JUSTICIA Y DERECHOS HUMANOS	20.070	17.272	539	17.811
MINISTERIO DE SEGURIDAD	102.006	97.532	729	98.261
MINISTERIO DE DEFENSA	105.824	101.528	1.451	102.979
MINISTERIO DE ECONOMÍA	2.493	1.725	2.911	4.636
MINISTERIO DE DESARROLLO PRODUCTIVO	5.597	3.396	4.828	8.224
MINISTERIO DE AGRICULTURA, GANADERÍA Y PESCA	10.686	8.478	6.735	15.213
MINISTERIO DE TURISMO Y DEPORTES	270	296	582	878
MINISTERIO DE TRANSPORTE	2.637	2.268	2.169	4.437
MINISTERIO DE OBRAS PÚBLICAS	1.419	1.180	5.003	6.183
MINISTERIO DE DESARROLLO TERRITORIAL Y HÁBITAT	0	90	302	392
MINISTERIO DE EDUCACIÓN	1.669	1.076	706	1.782
MINISTERIO DE CIENCIA, TECNOLOGÍA E INNOVACIÓN	14.780	14.108	1.422	15.530
MINISTERIO DE CULTURA	1.368	1.202	2.552	3.754
MINISTERIO DE TRABAJO, EMPLEO Y SEGURIDAD SOCIAL	15.541	14.464	2.783	17.247
MINISTERIO DE SALUD	7.433	5.896	10.364	16.260
MINISTERIO DE AMBIENTE Y DESARROLLO SOSTENIBLE	1.821	1.505	1.015	2.520
MINISTERIO DE DESARROLLO SOCIAL	2.327	1.533	5.548	7.081
MINISTERIO DE LAS MUJERES, GÉNEROS Y DIVERSIDAD	39	84	371	455

DISTRIBUCIÓN DE LA OCUPACIÓN POR JURISDICCIÓN



CUADRO 4. PODER EJECUTIVO NACIONAL: CARGOS FINANCIADOS Y OCUPACIÓN POR MODALIDAD DE EMPLEO Y CARÁCTER INSTITUCIONAL SEPTIEMBRE 2020

CARÁCTER INSTITUCIONAL	CARGOS FINANCIADOS DA 12/2019	OCUPACIÓN		
		OCUPACION PERMANENTE Y TRANSITORIA	PERSONAL CONTRATADO DTO. 1421/02	TOTAL
TOTAL PODER EJECUTIVO NACIONAL	305.191	281.188	61.374	342.562
ADMINISTRACION CENTRAL	246.843	231.053	26.657	257.710
ORGANISMOS DESCENTRALIZADOS	44.583	37.503	33.355	70.858
INSTITUCIONES DE LA SEGURIDAD SOCIAL	13.765	12.632	1.362	13.994



CUADRO 5. PODER EJECUTIVO NACIONAL: CARGOS FINANCIADOS Y OCUPACIÓN POR MODALIDAD DE EMPLEO, JURISDICCION, CARÁCTER INSTITUCIONAL Y SAF
SEPTIEMBRE 2020

JURISDICCION / CARÁCTER INSTITUCIONAL / SAF	CARGOS FINANCIADOS DA 12/2019	OCUPACIÓN		
		OCUPACION PERMANENTE Y TRANSITORIA	PERSONAL CONTRATADO DTO. 1421/02	TOTAL
TOTAL PODER EJECUTIVO NACIONAL	305.191	281.188	61.374	342.562
TOTAL ADMINISTRACION CENTRAL	246.843	231.053	26.657	257.710
TOTAL ORGANISMOS DESCENTRALIZADOS	44.583	37.503	33.355	70.858
TOTAL INSTITUCIONES DE SEGURIDAD SOCIAL	13.765	12.632	1.362	13.994
PRESIDENCIA DE LA NACIÓN	1.976	1.604	2.125	3.729
ADMINISTRACION CENTRAL	1.185	906	793	1.699
SECRETARÍA GENERAL DE LA PRESIDENCIA DE LA NACIÓN	777	583	591	1.174
SECRETARÍA LEGAL Y TÉCNICA	337	265	65	330
CONSEJO NACIONAL DE COORDINACIÓN DE POLÍTICAS SOCIALES (CNCPS)	71	58	137	195
ORGANISMOS DESCENTRALIZADOS	791	698	1.332	2.030
SINDICATURA GENERAL DE LA NACIÓN (SIGEN)	407	336	171	507
AUTORIDAD REGULATORIA NUCLEAR (ARN)	212	168	188	356
AGENCIA NACIONAL DE DISCAPACIDAD (ANADIS)	172	194	973	1.167
JEFATURA DE GABINETE DE MINISTROS	1.539	1.232	3.615	4.847
ADMINISTRACION CENTRAL	1.081	715	1.875	2.590
JEFATURA DE GABINETE DE MINISTROS (JGM)	481	459	708	1.167
SECRETARÍA DE INNOVACIÓN PÚBLICA	528	145	351	496
SECRETARÍA DE MEDIOS Y COMUNICACIÓN PÚBLICA	40	65	253	318
SECRETARÍA DE PROGRAMACIÓN PARA LA PREVENCIÓN DE LA DROGADICCIÓN Y LUCHA CONTRA EL NARCOTRAFICO (SEDRONAR)	32	46	563	609
ORGANISMOS DESCENTRALIZADOS	458	517	1.740	2.257
ENTE NACIONAL DE COMUNICACIONES (ENACOM)	298	334	1.604	1.938
AGENCIA DE ADMINISTRACIÓN DE BIENES DEL ESTADO (AABE)	151	170	102	272
AGENCIA DE ACCESO A LA INFORMACIÓN PÚBLICA (AAIP)	9	13	34	47
MINISTERIO DEL INTERIOR	3.399	2.815	4.941	7.756
ADMINISTRACION CENTRAL	625	266	657	923
MINISTERIO DEL INTERIOR	625	266	657	923
ORGANISMOS DESCENTRALIZADOS	2.774	2.549	4.284	6.833
REGISTRO NACIONAL DE LAS PERSONAS (RENAPER)	802	648	2.255	2.903
DIRECCIÓN NACIONAL DE MIGRACIONES (DNM)	1.972	1.901	2.029	3.930
MINISTERIO DE RELACIONES EXTERIORES, COMERCIO INTERNACIONAL Y CULTO	2.297	1.904	683	2.587
ADMINISTRACION CENTRAL	2.297	1.904	683	2.587
MINISTERIO DE RELACIONES EXTERIORES, COMERCIO INTERNACIONAL Y CULTO	2.297	1.904	683	2.587
MINISTERIO DE JUSTICIA Y DERECHOS HUMANOS	20.070	17.272	539	17.811
ADMINISTRACION CENTRAL	19.627	16.903	363	17.266
MINISTERIO DE JUSTICIA Y DERECHOS HUMANOS	1.413	1.114	355	1.469
SERVICIO PENITENCIARIO FEDERAL (SPF)	17.795	15.422	0	15.422
ENTE DE COOPERACIÓN TÉCNICA Y FINANCIERA DEL SERVICIO PENITENCIARIO FEDERAL (ENCOPE)	248	228	0	228
PROCURACIÓN DEL TESORO DE LA NACIÓN (PTN)	171	139	8	147
ORGANISMOS DESCENTRALIZADOS	443	369	176	545
INSTITUTO NACIONAL DE ASUNTOS INDÍGENAS (INAI)	14	13	149	162
INSTITUTO NACIONAL CONTRA LA DISCRIMINACIÓN, LA XENOFOBIA Y EL RACISMO (INADI)	358	304	23	327

CUADRO 5. PODER EJECUTIVO NACIONAL: CARGOS FINANCIADOS Y OCUPACIÓN POR MODALIDAD DE EMPLEO, JURISDICCION, CARÁCTER INSTITUCIONAL Y SAF
SEPTIEMBRE 2020

JURISDICCION / CARÁCTER INSTITUCIONAL / SAF	CARGOS FINANCIADOS DA 12/2019	OCUPACIÓN		
		OCUPACION PERMANENTE Y TRANSITORIA	PERSONAL CONTRATADO DTO. 1421/02	TOTAL
TOTAL PODER EJECUTIVO NACIONAL	305.191	281.188	61.374	342.562
TOTAL ADMINISTRACION CENTRAL	246.843	231.053	26.657	257.710
TOTAL ORGANISMOS DESCENTRALIZADOS	44.583	37.503	33.355	70.858
TOTAL INSTITUCIONES DE SEGURIDAD SOCIAL	13.765	12.632	1.362	13.994
CENTRO INTERNACIONAL PARA LA PROMOCIÓN DE LOS DERECHOS HUMANOS (CIPDH)	24	20	4	24
AGENCIA NACIONAL DE MATERIALES CONTROLADOS (ANMAC)	47	32	0	32
MINISTERIO DE SEGURIDAD	102.006	97.532	729	98.261
ADMINISTRACION CENTRAL	101.909	97.461	491	97.952
MINISTERIO DE SEGURIDAD	528	456	430	886
POLICÍA FEDERAL ARGENTINA (PFA)	32.664	31.296	0	31.296
GENDARMERÍA NACIONAL (GNA)	39.393	37.761	0	37.761
PREFECTURA NAVAL ARGENTINA (PNA)	23.988	22.882	0	22.882
POLICÍA DE SEGURIDAD AEROPORTUARIA (PSA)	5.336	5.066	61	5.127
INSTITUCIONES DE LA SEGURIDAD SOCIAL	97	71	238	309
CAJA DE RETIROS, JUBILACIONES Y PENSIONES DE LA POLICÍA FEDERAL ARGENTINA (CRJYPPFA)	97	71	238	309
MINISTERIO DE DEFENSA	105.824	101.528	1.451	102.979
ADMINISTRACION CENTRAL	105.261	101.104	819	101.923
MINISTERIO DE DEFENSA	476	420	289	709
ESTADO MAYOR CONJUNTO DE LAS FUERZAS ARMADAS (EMCFFAA)	227	159	21	180
INSTITUTO DE INVESTIGACIONES CIENTÍFICAS Y TÉCNICAS DE LAS FUERZAS ARMADAS (CITEDEF)	409	334	58	392
ESTADO MAYOR GENERAL DEL EJERCITO (EMGE)	58.144	55.697	451	56.148
ESTADO MAYOR GENERAL DE LA ARMADA (EMGA)	26.082	26.651	0	26.651
ESTADO MAYOR GENERAL DE LA FUERZA AÉREA (EMFA)	19.923	17.843	0	17.843
ORGANISMOS DESCENTRALIZADOS	391	295	599	894
INSTITUTO GEOGRÁFICO NACIONAL (IGN)	167	108	81	189
SERVICIO METEOROLÓGICO NACIONAL (SMN)	224	187	518	705
INSTITUCIONES DE LA SEGURIDAD SOCIAL	172	129	33	162
INSTITUTO DE AYUDA FINANCIERA PARA PAGO DE RETIROS Y PENSIONES MILITARES (IAFPRPM)	172	129	33	162
MINISTERIO DE ECONOMÍA	2.493	1.725	2.911	4.636
ADMINISTRACION CENTRAL	1.819	1.167	2.279	3.446
MINISTERIO DE ECONOMÍA	1.188	736	1.543	2.279
INSTITUTO NACIONAL DE ESTADÍSTICA Y CENSOS (INDEC)	631	431	736	1.167
ORGANISMOS DESCENTRALIZADOS	674	558	632	1.190
COMISIÓN NACIONAL DE VALORES (CNV)	134	117	202	319
UNIDAD DE INFORMACIÓN FINANCIERA (UIF)	228	196	0	196
SUPERINTENDENCIA DE SEGUROS DE LA NACIÓN (SSN)	233	176	296	472
TRIBUNAL FISCAL DE LA NACIÓN (TFN)	79	69	134	203
MINISTERIO DE DESARROLLO PRODUCTIVO	5.597	3.396	4.828	8.224
ADMINISTRACION CENTRAL	647	486	2.077	2.563
MINISTERIO DE DESARROLLO PRODUCTIVO	454	378	1.402	1.780
SECRETARÍA DE ENERGÍA	153	77	656	733

CUADRO 5. PODER EJECUTIVO NACIONAL: CARGOS FINANCIADOS Y OCUPACIÓN POR MODALIDAD DE EMPLEO, JURISDICCION, CARÁCTER INSTITUCIONAL Y SAF
SEPTIEMBRE 2020

JURISDICCION / CARÁCTER INSTITUCIONAL / SAF	CARGOS FINANCIADOS DA 12/2019	OCUPACIÓN		
		OCUPACION PERMANENTE Y TRANSITORIA	PERSONAL CONTRATADO DTO. 1421/02	TOTAL
TOTAL PODER EJECUTIVO NACIONAL	305.191	281.188	61.374	342.562
TOTAL ADMINISTRACION CENTRAL	246.843	231.053	26.657	257.710
TOTAL ORGANISMOS DESCENTRALIZADOS	44.583	37.503	33.355	70.858
TOTAL INSTITUCIONES DE SEGURIDAD SOCIAL	13.765	12.632	1.362	13.994
COMISIÓN NACIONAL DE COMERCIO EXTERIOR (CNC)	40	31	19	50
ORGANISMOS DESCENTRALIZADOS	4.950	2.910	2.751	5.661
INSTITUTO NACIONAL DE ASOCIATIVISMO Y ECONOMÍA SOCIAL (INAES)	211	101	358	459
COMISIÓN NACIONAL DE ENERGÍA ATÓMICA (CNEA)	2.799	1.721	1.381	3.102
ENTE NACIONAL REGULADOR DEL GAS (ENARGAS)	340	327	156	483
ENTE NACIONAL REGULADOR DE LA ELECTRICIDAD (ENRE)	83	75	325	400
INSTITUTO NACIONAL DE TECNOLOGÍA INDUSTRIAL (INTI)	1.186	437	0	437
INSTITUTO NACIONAL DE LA PROPIEDAD INDUSTRIAL (INPI)	197	168	254	422
SERVICIO GEOLÓGICO MINERO ARGENTINO (SEGEMAR)	134	81	277	358
MINISTERIO DE AGRICULTURA, GANADERÍA Y PESCA	10.686	8.478	6.735	15.213
ADMINISTRACION CENTRAL	470	327	2.391	2.718
MINISTERIO DE AGRICULTURA, GANADERÍA Y PESCA	470	327	2.391	2.718
ORGANISMOS DESCENTRALIZADOS	10.216	8.151	4.344	12.495
INSTITUTO NACIONAL DE TECNOLOGÍA AGROPECUARIA (INTA)	7.059	6.528	0	6.528
SERVICIO NACIONAL DE SANIDAD Y CALIDAD AGROALIMENTARIA (SENASA)	2.440	1.078	3.879	4.957
INSTITUTO NACIONAL DE INVESTIGACIÓN Y DESARROLLO PESQUERO (INIDEP)	242	180	103	283
INSTITUTO NACIONAL DE VITIVINICULTURA (INV)	400	309	208	517
INSTITUTO NACIONAL DE SEMILLAS (INASE)	75	56	154	210
MINISTERIO DE TURISMO Y DEPORTES	270	296	582	878
ADMINISTRACION CENTRAL	240	255	582	837
MINISTERIO DE TURISMO Y DEPORTES	240	255	582	837
ORGANISMOS DESCENTRALIZADOS	30	41	0	41
INSTITUTO NACIONAL DE PROMOCIÓN TURÍSTICA (INPROTUR)	30	41	0	41
MINISTERIO DE TRANSPORTE	2.637	2.268	2.169	4.437
ADMINISTRACION CENTRAL	525	395	398	793
MINISTERIO DE TRANSPORTE	525	395	398	793
ORGANISMOS DESCENTRALIZADOS	2.112	1.873	1.771	3.644
ADMINISTRACIÓN NACIONAL DE AVIACIÓN CIVIL (ANAC)	1.803	1.595	0	1.595
ORGANISMO REGULADOR DEL SISTEMA NACIONAL DE AEROPUERTOS (ORSNA)	78	79	176	255
COMISIÓN NACIONAL DE REGULACIÓN DEL TRANSPORTE (CNRT)	78	71	885	956
AGENCIA NACIONAL DE SEGURIDAD VIAL (ANSV)	88	119	562	681
JUNTA DE INVESTIGACIÓN DE ACCIDENTES DE AVIACIÓN CIVIL (JIAAC)	65	9	148	157
MINISTERIO DE OBRAS PÚBLICAS	1.419	1.180	5.003	6.183
ADMINISTRACION CENTRAL	0	141	261	402
MINISTERIO DE OBRAS PÚBLICAS	0	141	261	402
ORGANISMOS DESCENTRALIZADOS	1.419	1.039	4.742	5.781
DIRECCIÓN NACIONAL DE VIALIDAD (DNV)	1.055	859	4.407	5.266

CUADRO 5. PODER EJECUTIVO NACIONAL: CARGOS FINANCIADOS Y OCUPACIÓN POR MODALIDAD DE EMPLEO, JURISDICCION, CARÁCTER INSTITUCIONAL Y SAF
SEPTIEMBRE 2020

JURISDICCION / CARÁCTER INSTITUCIONAL / SAF	CARGOS FINANCIADOS DA 12/2019	OCUPACIÓN		
		OCUPACION PERMANENTE Y TRANSITORIA	PERSONAL CONTRATADO DTO. 1421/02	TOTAL
TOTAL PODER EJECUTIVO NACIONAL	305.191	281.188	61.374	342.562
TOTAL ADMINISTRACION CENTRAL	246.843	231.053	26.657	257.710
TOTAL ORGANISMOS DESCENTRALIZADOS	44.583	37.503	33.355	70.858
TOTAL INSTITUCIONES DE SEGURIDAD SOCIAL	13.765	12.632	1.362	13.994
ORGANISMO REGULADOR DE SEGURIDAD DE PRESAS (ORSEP)	11	10	65	75
ENTE NACIONAL DE OBRAS HÍDRICAS DE SANEAMIENTO (ENOHSA)	28	23	172	195
INSTITUTO NACIONAL DEL AGUA (INA)	270	110	60	170
TRIBUNAL DE TASACIONES DE LA NACIÓN (TTN)	55	37	38	75
MINISTERIO DE DESARROLLO TERRITORIAL Y HÁBITAT	0	90	302	392
ADMINISTRACION CENTRAL	0	90	302	392
MINISTERIO DE DESARROLLO TERRITORIAL Y HÁBITAT	0	90	302	392
MINISTERIO DE EDUCACIÓN	1.669	1.076	706	1.782
ADMINISTRACION CENTRAL	1.366	803	583	1.386
MINISTERIO DE EDUCACIÓN	1.366	803	583	1.386
ORGANISMOS DESCENTRALIZADOS	303	273	123	396
COMISIÓN NACIONAL DE EVALUACIÓN Y ACREDITACIÓN UNIVERSITARIA (CONEAU)	57	45	56	101
FUNDACIÓN MIGUEL LILLO (LILLO)	246	228	67	295
MINISTERIO DE CIENCIA, TECNOLOGÍA E INNOVACIÓN	14.780	14.108	1.422	15.530
ADMINISTRACION CENTRAL	335	294	361	655
MINISTERIO DE CIENCIA, TECNOLOGÍA E INNOVACIÓN	335	294	361	655
ORGANISMOS DESCENTRALIZADOS	14.445	13.814	1.061	14.875
CONSEJO NACIONAL DE INVESTIGACIONES CIENTÍFICAS Y TÉCNICAS (CONICET)	14.258	13.592	1.007	14.599
COMISIÓN NACIONAL DE ACTIVIDADES ESPACIALES (CONAE)	187	212	27	239
BANCO NACIONAL DE DATOS GENÉTICOS (BNDG)	0	10	27	37
MINISTERIO DE CULTURA	1.368	1.202	2.552	3.754
ADMINISTRACION CENTRAL	890	812	1.681	2.493
MINISTERIO DE CULTURA	890	812	1.681	2.493
ORGANISMOS DESCENTRALIZADOS	478	390	871	1.261
TEATRO NACIONAL CERVANTES (TNC)	228	215	70	285
BIBLIOTECA NACIONAL DR. MARIANO MORENO (BNMM)	31	23	710	733
INSTITUTO NACIONAL DEL TEATRO (INT)	150	107	52	159
FONDO NACIONAL DE LAS ARTES (FNA)	69	45	39	84
MINISTERIO DE TRABAJO, EMPLEO Y SEGURIDAD SOCIAL	15.541	14.464	2.783	17.247
ADMINISTRACION CENTRAL	1.717	1.667	1.650	3.317
MINISTERIO DE TRABAJO, EMPLEO Y SEGURIDAD SOCIAL	1.717	1.667	1.650	3.317
ORGANISMOS DESCENTRALIZADOS	328	365	42	407
SUPERINTENDENCIA DE RIESGOS DEL TRABAJO (SRT)	328	365	42	407
INSTITUCIONES DE LA SEGURIDAD SOCIAL	13.496	12.432	1.091	13.523
ADMINISTRACIÓN NACIONAL DE LA SEGURIDAD SOCIAL (ANSES)	13.496	12.432	1.091	13.523
MINISTERIO DE SALUD	7.433	5.896	10.364	16.260
ADMINISTRACION CENTRAL	4.296	3.598	2.024	5.622

CUADRO 5. PODER EJECUTIVO NACIONAL: CARGOS FINANCIADOS Y OCUPACIÓN POR MODALIDAD DE EMPLEO, JURISDICCION, CARÁCTER INSTITUCIONAL Y SAF
SEPTIEMBRE 2020

JURISDICCION / CARÁCTER INSTITUCIONAL / SAF	CARGOS FINANCIADOS DA 12/2019	OCUPACIÓN		
		OCUPACION PERMANENTE Y TRANSITORIA	PERSONAL CONTRATADO DTO. 1421/02	TOTAL
TOTAL PODER EJECUTIVO NACIONAL	305.191	281.188	61.374	342.562
TOTAL ADMINISTRACION CENTRAL	246.843	231.053	26.657	257.710
TOTAL ORGANISMOS DESCENTRALIZADOS	44.583	37.503	33.355	70.858
TOTAL INSTITUCIONES DE SEGURIDAD SOCIAL	13.765	12.632	1.362	13.994
MINISTERIO DE SALUD	4.296	3.598	2.024	5.622
ORGANISMOS DESCENTRALIZADOS	3.137	2.298	8.340	10.638
HOSPITAL NACIONAL EN RED ESPECIALIZADO EN SALUD MENTAL Y ADICCIONES "LICENCIADA LAURA BONAPARTE" (H.BONAPARTE)	92	70	357	427
HOSPITAL NACIONAL DR. BALDOMERO SOMMER (H.SOMMER)	106	60	1.024	1.084
ADMINISTRACIÓN NACIONAL DE MEDICAMENTOS, ALIMENTOS Y TECNOLOGÍA MÉDICA (ANMAT)	268	267	837	1.104
INSTITUTO NACIONAL CENTRAL ÚNICO COORDINADOR DE ABLACIÓN E IMPLANTE (INCUCAI)	298	99	132	231
ADMINISTRACIÓN NACIONAL DE LABORATORIOS E INSTITUTOS DE SALUD DR. CARLOS G. MALBRÁN (ANLIS)	678	433	471	904
HOSPITAL NACIONAL PROFESOR ALEJANDRO POSADAS (H.POSADAS)	1.040	870	3.614	4.484
COLONIA NACIONAL DR. MANUEL A. MONTES DE OCA (M.OCA)	146	99	742	841
INSTITUTO NACIONAL DE REHABILITACIÓN PSICOFÍSICA DEL SUR DR. JUAN OTIMIO TESONE (INAREPS)	125	114	288	402
SUPERINTENDENCIA DE SERVICIOS DE SALUD (SSSALUD)	372	277	834	1.111
INSTITUTO NACIONAL DEL CÁNCER (INC)	9	4	34	38
AGENCIA NACIONAL DE LABORATORIOS PÚBLICOS (ANLAP)	3	5	7	12
MINISTERIO DE AMBIENTE Y DESARROLLO SOSTENIBLE	1.821	1.505	1.015	2.520
ADMINISTRACION CENTRAL	187	142	468	610
MINISTERIO DE AMBIENTE Y DESARROLLO SOSTENIBLE	187	142	468	610
ORGANISMOS DESCENTRALIZADOS	1.634	1.363	547	1.910
ADMINISTRACIÓN DE PARQUES NACIONALES (APN)	1.634	1.363	547	1.910
MINISTERIO DE DESARROLLO SOCIAL	2.327	1.533	5.548	7.081
ADMINISTRACION CENTRAL	2.327	1.533	5.548	7.081
MINISTERIO DE DESARROLLO SOCIAL	1.874	1.223	3.405	4.628
SECRETARÍA NACIONAL DE NIÑEZ, ADOLESCENCIA Y FAMILIA (SENNAF)	453	310	2.143	2.453
MINISTERIO DE LAS MUJERES, GÉNEROS Y DIVERSIDAD	39	84	371	455
ADMINISTRACION CENTRAL	39	84	371	455
MINISTERIO DE LAS MUJERES, GÉNEROS Y DIVERSIDAD	39	84	371	455

CUADRO 6. PODER EJECUTIVO NACIONAL: CARGOS FINANCIADOS Y OCUPACIÓN POR MODALIDAD DE EMPLEO, JURISDICCION Y ESCALAFÓN SEPTIEMBRE 2020

JURISDICCION / ESCALAFÓN	CARGOS FINANCIADOS DA 12/2019	OCUPACIÓN		
		OCUPACION PERMANENTE Y TRANSITORIA	PERSONAL CONTRATADO DTO. 1421/02	TOTAL
TOTAL PODER EJECUTIVO NACIONAL	305.191	281.188	61.374	342.562
PRESIDENCIA DE LA NACIÓN	1.976	1.604	2.125	3.729
AUTORIDADES SUPERIORES DEL PODER EJECUTIVO NACIONAL	26	28	0	28
FUNCIONARIOS FUERA DE NIVEL	44	37	0	37
PERSONAL DE ADMINISTRADORES GUBERNAMENTALES	0	66	0	66
PERSONAL DEL SINEP	1.295	975	1.766	2.741
PERSONAL DE LA SIGEN	403	333	171	504
PERSONAL DE LA AUTORIDAD REGULATORIA NUCLEAR	208	165	188	353
JEFATURA DE GABINETE DE MINISTROS	1.539	1.232	3.615	4.847
AUTORIDADES SUPERIORES DEL PODER EJECUTIVO NACIONAL	51	45	0	45
FUNCIONARIOS FUERA DE NIVEL	17	5	0	5
PERSONAL DE LA AUDITORIA GENERAL DE LA NACIÓN	1	0	0	0
PERSONAL DE ADMINISTRADORES GUBERNAMENTALES	131	0	0	0
PERSONAL DEL ONABE	90	99	0	99
PERSONAL DE LA COM. NAC. DE COMUNICACIONES	118	97	1.361	1.458
PERSONAL DEL SINEP	1.112	854	2.254	3.108
PERSONAL DEL SERVICIO EXTERIOR	1	0	0	0
PERSONAL DOCENTE	18	132	0	132
MINISTERIO DEL INTERIOR	3.399	2.815	4.941	7.756
AUTORIDADES SUPERIORES DEL PODER EJECUTIVO NACIONAL	19	16	0	16
FUNCIONARIOS FUERA DE NIVEL	4	3	0	3
PERSONAL DEL SINEP	3.376	2.796	4.941	7.737
MINISTERIO DE RELACIONES EXTERIORES, COMERCIO INTERNACIONAL Y CULTO	2.297	1.904	683	2.587
AUTORIDADES SUPERIORES DEL PODER EJECUTIVO NACIONAL	21	14	0	14
FUNCIONARIOS FUERA DE NIVEL	1	2	0	2
PERSONAL DEL SINEP	972	762	683	1.445
PERSONAL DEL SERVICIO EXTERIOR	1.204	1.065	0	1.065
PERSONAL DE LA DIRECCION NACIONAL DEL ANTARTICO	94	61	0	61
OTROS REGIMENES	5	0	0	0
MINISTERIO DE JUSTICIA Y DERECHOS HUMANOS	20.070	17.272	539	17.811
AUTORIDADES SUPERIORES DEL PODER EJECUTIVO NACIONAL	28	24	0	24
FUNCIONARIOS FUERA DE NIVEL	8	7	0	7
PERSONAL DEL SINEP	2.013	1.599	539	2.138
PERSONAL DE SEG.Y DEFENSA DEL SERV.PENITENCIARIO FEDERAL	18.021	15.642	0	15.642
MINISTERIO DE SEGURIDAD	102.006	97.532	729	98.261

CUADRO 6. PODER EJECUTIVO NACIONAL: CARGOS FINANCIADOS Y OCUPACIÓN POR MODALIDAD DE EMPLEO, JURISDICCION Y ESCALAFÓN SEPTIEMBRE 2020

JURISDICCION / ESCALAFÓN	CARGOS FINANCIADOS DA 12/2019	OCUPACIÓN		
		OCUPACION PERMANENTE Y TRANSITORIA	PERSONAL CONTRATADO DTO. 1421/02	TOTAL
TOTAL PODER EJECUTIVO NACIONAL	305.191	281.188	61.374	342.562
AUTORIDADES SUPERIORES DEL PODER EJECUTIVO NACIONAL	24	20	0	20
FUNCIONARIOS FUERA DE NIVEL	4	2	0	2
PERSONAL CIVIL DE LA POLICÍA DE SEGURIDAD AEROPORTUARIA	829	705	61	766
PERSONAL CIVIL DE LAS FUERZAS ARMADAS Y DE SEGURIDAD	348	240	0	240
PERSONAL DEL SINEP	600	508	668	1.176
PERSONAL MILITAR DE LAS FUERZAS ARMADAS	12	39	0	39
PERSONAL DOCENTE	2.247	749	0	749
PERSONAL DE SEGURIDAD Y DEFENSA DE LA PREFECTURA NAVAL ARGENTINA	23.109	22.358	0	22.358
PERSONAL DE SEGURIDAD Y DEFENSA DE LA POLICIA FEDERAL ARGENTINA	31.407	31.070	0	31.070
PERSONAL DE SEGURIDAD Y DEFENSA DE LA GENDARMERIA NACIONAL	38.483	37.257	0	37.257
PERSONAL DE LA POLICIA DE SEGURIDAD AEROPORTUARIA	4.506	4.354	0	4.354
OTROS REGIMENES	437	224	0	224
PERSONAL DOCENTE DEL INSTITUTO SUPERIOR DE SEGURIDAD AEROPORTUARIA (ISSA)	0	6	0	6
MINISTERIO DE DEFENSA	105.824	101.528	1.451	102.979
AUTORIDADES SUPERIORES DEL PODER EJECUTIVO NACIONAL	21	21	0	21
FUNCIONARIOS FUERA DE NIVEL	11	19	0	19
PERSONAL CIVIL DE LAS FUERZAS ARMADAS Y DE SEGURIDAD	17.207	15.921	472	16.393
PERSONAL DEL SINEP	1.014	822	979	1.801
PERSONAL MILITAR DE LAS FUERZAS ARMADAS	85.650	81.925	0	81.925
PERSONAL DOCENTE CIVIL DE LAS FUERZAS ARMADAS Y DE SEGURIDAD	1.004	2.012	0	2.012
PERSONAL DE LA POLICIA DE ESTABLECIMIENTOS NAVALES	336	309	0	309
PERSONAL CIENTIFICO DE LAS FUERZAS ARMADAS	426	361	0	361
PERSONAL DEL CONSEJO NAC. DE INV. CIENTIFICAS Y TECNICAS	20	16	0	16
PERSONAL CONTRATADO SERV. TRANSPORTES NAVALES	60	47	0	47
PERSONAL TEMPORARIO DE LAS FF. AA.	75	75	0	75
MINISTERIO DE ECONOMÍA	2.493	1.725	2.911	4.636
AUTORIDADES SUPERIORES DEL PODER EJECUTIVO NACIONAL	29	30	0	30
FUNCIONARIOS FUERA DE NIVEL	87	27	0	27
PERSONAL DEL SINEP	2.160	1.479	2.911	4.390
PERSONAL DE LA UIF	217	189	0	189
MINISTERIO DE DESARROLLO PRODUCTIVO	5.597	3.396	4.828	8.224
AUTORIDADES SUPERIORES DEL PODER EJECUTIVO NACIONAL	50	38	0	38
FUNCIONARIOS FUERA DE NIVEL	56	14	0	14
PERSONAL DEL INSTITUTO NACIONAL DE TECNOLOGIA INDUSTRIAL	1.182	434	0	434

CUADRO 6. PODER EJECUTIVO NACIONAL: CARGOS FINANCIADOS Y OCUPACIÓN POR MODALIDAD DE EMPLEO, JURISDICCION Y ESCALAFÓN SEPTIEMBRE 2020

JURISDICCION / ESCALAFÓN	CARGOS FINANCIADOS DA 12/2019	OCUPACIÓN		
		OCUPACION PERMANENTE Y TRANSITORIA	PERSONAL CONTRATADO DTO. 1421/02	TOTAL
TOTAL PODER EJECUTIVO NACIONAL	305.191	281.188	61.374	342.562
PERSONAL DE LA COM. NAC. DE COMERCIO EXTERIOR	34	26	19	45
PERSONAL DEL ENTE NACIONAL REGULADOR DE LA ELECTRICIDAD	77	73	325	398
PERSONAL DEL ENTE NACIONAL REGULADOR DEL GAS	334	325	156	481
PERSONAL DEL INSTITUTO NAC. DE LA PROPIEDAD INDUSTRIAL	193	167	254	421
PERSONAL DEL SINEP	874	599	2.693	3.292
PERSONAL DE LA COMISION NAC.DE ENERGIA ATOMICA	2.797	1.720	1.381	3.101
MINISTERIO DE AGRICULTURA, GANADERÍA Y PESCA	10.686	8.478	6.735	15.213
AUTORIDADES SUPERIORES DEL PODER EJECUTIVO NACIONAL	17	17	0	17
FUNCIONARIOS FUERA DE NIVEL	19	16	0	16
PERSONAL DEL INSTITUTO NACIONAL DE TECNOLOGIA AGROPECUARIA	7.049	6.518	0	6.518
PERSONAL EMBARCADO DEL INIDEP	29	48	0	48
PERSONAL DEL SINEP	1.130	796	2.856	3.652
PERSONAL DEL SENASA	2.437	1.077	3.879	4.956
PERSONAL DEL SERVICIO EXTERIOR	5	6	0	6
MINISTERIO DE TURISMO Y DEPORTES	270	296	582	878
AUTORIDADES SUPERIORES DEL PODER EJECUTIVO NACIONAL	9	8	0	8
FUNCIONARIOS FUERA DE NIVEL	1	2	0	2
PERSONAL DEL INPROTUR	30	41	0	41
PERSONAL DEL SINEP	229	245	582	827
PERSONAL DEL SERVICIO EXTERIOR	1	0	0	0
MINISTERIO DE TRANSPORTE	2.637	2.268	2.169	4.437
AUTORIDADES SUPERIORES DEL PODER EJECUTIVO NACIONAL	23	15	0	15
FUNCIONARIOS FUERA DE NIVEL	12	8	0	8
PERSONAL DE LA ADMINISTRACIÓN NACIONAL DE LA AVIACION CIVIL	1.848	1.592	148	1.740
PERSONAL DE LA COMISION NACIONAL DE REGULACION DEL TRANSPORTE	75	68	885	953
PERSONAL DEL ORGANO REGULADOR DEL SISTEMA NACIONAL DE AEROPUERTOS	74	76	176	252
PERSONAL EMBARCADO DE CONS.PORTUARIAS Y VIAS NAVEGABLES	169	172	0	172
PERSONAL DEL SINEP	436	337	960	1.297
MINISTERIO DE OBRAS PÚBLICAS	1.419	1.180	5.003	6.183
AUTORIDADES SUPERIORES DEL PODER EJECUTIVO NACIONAL	9	19	0	19
FUNCIONARIOS FUERA DE NIVEL	10	4	0	4
PERSONAL DE LA DIRECCION NACIONAL DE VIALIDAD	1.049	852	4.118	4.970
PERSONAL DEL ENOHS	25	21	172	193
PERSONAL DEL ORGANISMO REGIONAL DE PRESAS COMAHUE	5	4	65	69

CUADRO 6. PODER EJECUTIVO NACIONAL: CARGOS FINANCIADOS Y OCUPACIÓN POR MODALIDAD DE EMPLEO, JURISDICCION Y ESCALAFÓN SEPTIEMBRE 2020

JURISDICCION / ESCALAFÓN	CARGOS FINANCIADOS DA 12/2019	OCUPACIÓN		
		OCUPACION PERMANENTE Y TRANSITORIA	PERSONAL CONTRATADO DTO. 1421/02	TOTAL
TOTAL PODER EJECUTIVO NACIONAL	305.191	281.188	61.374	342.562
PERSONAL DEL ÓRGANO DE CONTROL DE CONCESIONES VIALES (OCCOVI)	4	5	289	294
PERSONAL DEL SINEP	317	275	359	634
MINISTERIO DE DESARROLLO TERRITORIAL Y HÁBITAT	0	90	302	392
AUTORIDADES SUPERIORES DEL PODER EJECUTIVO NACIONAL	0	9	0	9
FUNCIONARIOS FUERA DE NIVEL	0	1	0	1
PERSONAL DEL SINEP	0	80	302	382
MINISTERIO DE EDUCACIÓN	1.669	1.076	706	1.782
AUTORIDADES SUPERIORES DEL PODER EJECUTIVO NACIONAL	20	19	0	19
FUNCIONARIOS FUERA DE NIVEL	6	8	0	8
PERSONAL DE TALLERES GRAFICOS	28	23	0	23
PERSONAL NO DOCENTE DE UNIV. NAC. - F. M. LILLO	151	142	67	209
PERSONAL DEL SINEP	1.370	799	639	1.438
PERSONAL DEL SERVICIO EXTERIOR	2	2	0	2
PERSONAL DOCENTE	92	76	0	76
OTROS REGIMENES	0	7	0	7
MINISTERIO DE CIENCIA, TECNOLOGÍA E INNOVACIÓN	14.780	14.108	1.422	15.530
AUTORIDADES SUPERIORES DEL PODER EJECUTIVO NACIONAL	17	14	0	14
FUNCIONARIOS FUERA DE NIVEL	5	5	0	5
PERSONAL DEL SINEP	653	570	1.353	1.923
PERSONAL DE LA COMISION NAC. DE ACTIV. ESPACIALES	186	211	27	238
PERSONAL DEL CONSEJO NAC. DE INV. CIENTIFICAS Y TECNICAS	13.919	13.308	42	13.350
MINISTERIO DE CULTURA	1.368	1.202	2.552	3.754
AUTORIDADES SUPERIORES DEL PODER EJECUTIVO NACIONAL	25	13	0	13
FUNCIONARIOS FUERA DE NIVEL	44	38	0	38
PERSONAL DE ORQUESTAS, COROS Y BALLET NACIONALES	418	325	168	493
PERSONAL DEL SINEP	878	820	2.384	3.204
PERSONAL DEL SERVICIO EXTERIOR	1	0	0	0
PERSONAL DOCENTE	2	6	0	6
MINISTERIO DE TRABAJO, EMPLEO Y SEGURIDAD SOCIAL	15.541	14.464	2.783	17.247
AUTORIDADES SUPERIORES DEL PODER EJECUTIVO NACIONAL	9	11	0	11
FUNCIONARIOS FUERA DE NIVEL	7	1	0	1
PERSONAL CONVENCIONADO - ANSES	13.404	12.368	1.091	13.459
PERSONAL SUPERIOR Y GERENCIAL - ANSES	92	64	0	64
PERSONAL DE LA SUPERINTENDENCIA DE RIESGOS DEL TRABAJO	327	364	42	406

CUADRO 6. PODER EJECUTIVO NACIONAL: CARGOS FINANCIADOS Y OCUPACIÓN POR MODALIDAD DE EMPLEO, JURISDICCION Y ESCALAFÓN SEPTIEMBRE 2020

JURISDICCION / ESCALAFÓN	CARGOS FINANCIADOS DA 12/2019	OCUPACIÓN		
		OCUPACION PERMANENTE Y TRANSITORIA	PERSONAL CONTRATADO DTO. 1421/02	TOTAL
TOTAL PODER EJECUTIVO NACIONAL	305.191	281.188	61.374	342.562
PERSONAL DEL SINEP	1.702	1.656	1.650	3.306
MINISTERIO DE SALUD	7.433	5.896	10.364	16.260
AUTORIDADES SUPERIORES DEL PODER EJECUTIVO NACIONAL	25	19	0	19
FUNCIONARIOS FUERA DE NIVEL	48	23	0	23
PERSONAL PROFESIONAL DE LOS ESTABLECIMIENTOS HOSPITALARIOS Y ASISTENCIALES	1.030	737	2.914	3.651
PROFESIONALES RESIDENTES NACIONALES	3.067	2.980	0	2.980
PERSONAL DEL SINEP	3.263	2.137	7.450	9.587
MINISTERIO DE AMBIENTE Y DESARROLLO SOSTENIBLE	1.821	1.505	1.015	2.520
AUTORIDADES SUPERIORES DEL PODER EJECUTIVO NACIONAL	14	14	0	14
FUNCIONARIOS FUERA DE NIVEL	3	1	0	1
PERSONAL DE GUARDAPARQUES	1.068	554	0	554
PERSONAL DEL SINEP	736	585	1.015	1.600
CUERPO DE GUARDAPARQUES BRIGADISTAS APN	0	351	0	351
MINISTERIO DE DESARROLLO SOCIAL	2.327	1.533	5.548	7.081
AUTORIDADES SUPERIORES DEL PODER EJECUTIVO NACIONAL	16	18	0	18
FUNCIONARIOS FUERA DE NIVEL	23	0	0	0
PERSONAL DEL MINISTERIO DE SALUD Y ACCION SOCIAL	1	0	0	0
PERSONAL DEL SINEP	2.287	1.515	5.548	7.063
MINISTERIO DE LAS MUJERES, GÉNEROS Y DIVERSIDAD	39	84	371	455
AUTORIDADES SUPERIORES DEL PODER EJECUTIVO NACIONAL	2	10	0	10
PERSONAL DEL SINEP	37	74	371	445

CUADRO 7. PODER EJECUTIVO NACIONAL: CARGOS FINANCIADOS Y OCUPACIÓN POR MODALIDAD DE EMPLEO, JURISDICCION Y GÉNERO SEPTIEMBRE 2020

JURISDICCION / GÉNERO	CARGOS FINANCIADOS DA 12/2019	OCUPACIÓN		
		OCUPACION PERMANENTE Y TRANSITORIA	PERSONAL CONTRATADO DTO. 1421/02	TOTAL
TOTAL PODER EJECUTIVO NACIONAL	305.191	281.188	61.374	342.562
FEMENINO	s/d	86.886	30.869	117.755
MASCULINO	s/d	194.302	30.505	224.807
PRESIDENCIA DE LA NACIÓN	1.976	1.604	2.125	3.729
FEMENINO	s/d	747	1.174	1.921
MASCULINO	s/d	857	951	1.808
JEFATURA DE GABINETE DE MINISTROS	1.539	1.232	3.615	4.847
FEMENINO	s/d	555	1.834	2.389
MASCULINO	s/d	677	1.781	2.458
MINISTERIO DEL INTERIOR	3.399	2.815	4.941	7.756
FEMENINO	s/d	1.474	2.479	3.953
MASCULINO	s/d	1.341	2.462	3.803
MINISTERIO DE RELACIONES EXTERIORES, COMERCIO INTERNACIONAL Y CULTO	2.297	1.904	683	2.587
FEMENINO	s/d	780	360	1.140
MASCULINO	s/d	1.124	323	1.447
MINISTERIO DE JUSTICIA Y DERECHOS HUMANOS	20.070	17.272	539	17.811
FEMENINO	s/d	6.017	360	6.377
MASCULINO	s/d	11.255	179	11.434
MINISTERIO DE SEGURIDAD	102.006	97.532	729	98.261
FEMENINO	s/d	23.743	345	24.088
MASCULINO	s/d	73.789	384	74.173
MINISTERIO DE DEFENSA	105.824	101.528	1.451	102.979
FEMENINO	s/d	25.252	785	26.037
MASCULINO	s/d	76.276	666	76.942
MINISTERIO DE ECONOMÍA	2.493	1.725	2.911	4.636
FEMENINO	s/d	899	1.541	2.440
MASCULINO	s/d	826	1.370	2.196
MINISTERIO DE DESARROLLO PRODUCTIVO	5.597	3.396	4.828	8.224
FEMENINO	s/d	1.311	2.278	3.589
MASCULINO	s/d	2.085	2.550	4.635
MINISTERIO DE AGRICULTURA, GANADERÍA Y PESCA	10.686	8.478	6.735	15.213
FEMENINO	s/d	3.203	2.852	6.055
MASCULINO	s/d	5.275	3.883	9.158
MINISTERIO DE TURISMO Y DEPORTES	270	296	582	878
FEMENINO	s/d	146	243	389
MASCULINO	s/d	150	339	489
MINISTERIO DE TRANSPORTE	2.637	2.268	2.169	4.437
FEMENINO	s/d	627	799	1.426
MASCULINO	s/d	1.641	1.370	3.011
MINISTERIO DE OBRAS PÚBLICAS	1.419	1.180	5.003	6.183
FEMENINO	s/d	382	1.369	1.751

CUADRO 7. PODER EJECUTIVO NACIONAL: CARGOS FINANCIADOS Y OCUPACIÓN POR MODALIDAD DE EMPLEO, JURISDICCION Y GÉNERO SEPTIEMBRE 2020

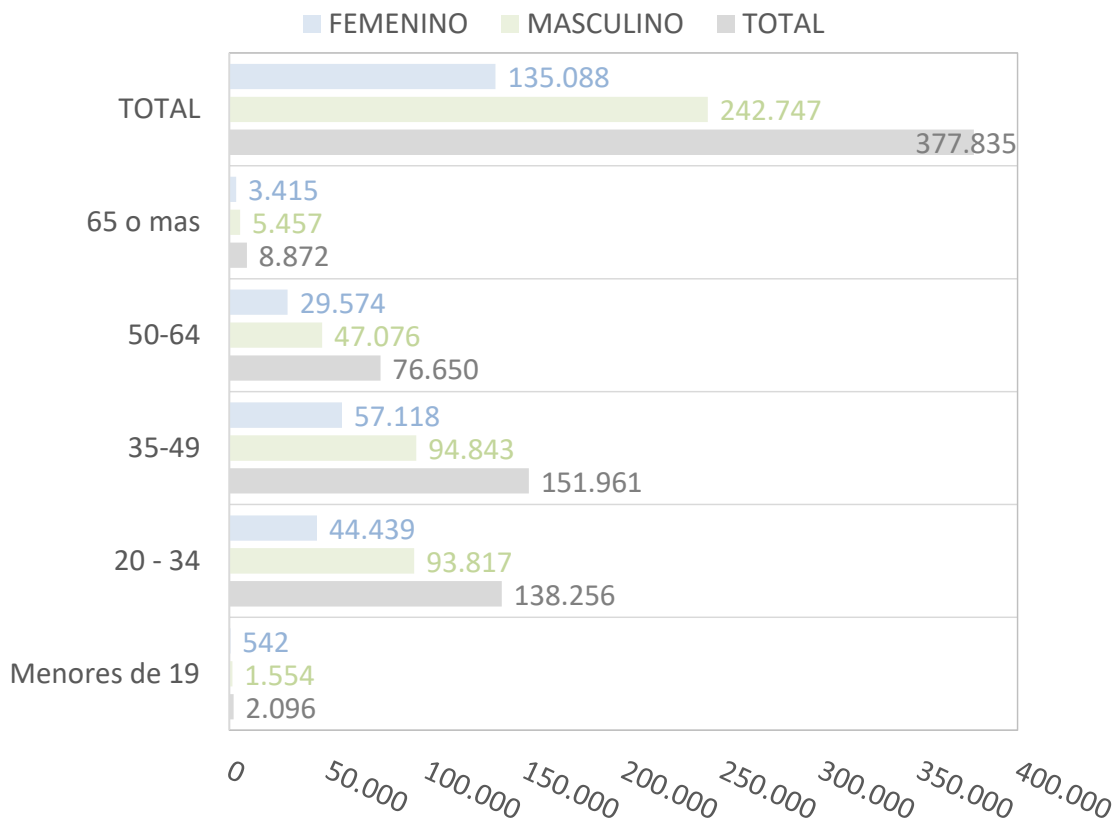
JURISDICCION / GÉNERO	CARGOS FINANCIADOS DA 12/2019	OCUPACIÓN		
		OCUPACION PERMANENTE Y TRANSITORIA	PERSONAL CONTRATADO DTO. 1421/02	TOTAL
TOTAL PODER EJECUTIVO NACIONAL	305.191	281.188	61.374	342.562
FEMENINO	s/d	86.886	30.869	117.755
MASCULINO	s/d	194.302	30.505	224.807
MASCULINO	s/d	798	3.634	4.432
MINISTERIO DE DESARROLLO TERRITORIAL Y HÁBITAT	0	90	302	392
FEMENINO	s/d	41	168	209
MASCULINO	s/d	49	134	183
MINISTERIO DE EDUCACIÓN	1.669	1.076	706	1.782
FEMENINO	s/d	618	387	1.005
MASCULINO	s/d	458	319	777
MINISTERIO DE CIENCIA, TECNOLOGÍA E INNOVACIÓN	14.780	14.108	1.422	15.530
FEMENINO	s/d	7.242	674	7.916
MASCULINO	s/d	6.866	748	7.614
MINISTERIO DE CULTURA	1.368	1.202	2.552	3.754
FEMENINO	s/d	638	1.368	2.006
MASCULINO	s/d	564	1.184	1.748
MINISTERIO DE TRABAJO, EMPLEO Y SEGURIDAD SOCIAL	15.541	14.464	2.783	17.247
FEMENINO	s/d	7.936	1.439	9.375
MASCULINO	s/d	6.528	1.344	7.872
MINISTERIO DE SALUD	7.433	5.896	10.364	16.260
FEMENINO	s/d	3.888	6.167	10.055
MASCULINO	s/d	2.008	4.197	6.205
MINISTERIO DE AMBIENTE Y DESARROLLO SOSTENIBLE	1.821	1.505	1.015	2.520
FEMENINO	s/d	395	545	940
MASCULINO	s/d	1.110	470	1.580
MINISTERIO DE DESARROLLO SOCIAL	2.327	1.533	5.548	7.081
FEMENINO	s/d	926	3.404	4.330
MASCULINO	s/d	607	2.144	2.751
MINISTERIO DE LAS MUJERES, GÉNEROS Y DIVERSIDAD	39	84	371	455
FEMENINO	s/d	66	298	364
MASCULINO	s/d	18	73	91

CUADRO 8. PODER EJECUTIVO NACIONAL Y OTROS ENTES DEL SECTOR PUBLICO NO FINANCIERO, Y SINEP (DECRETO N°2098/08): DISTRIBUCIÓN DE LA OCUPACIÓN POR GRUPOS DE EDAD Y GÉNERO

SEPTIEMBRE 2020

GRUPOS DE EDAD	PODER EJECUTIVO NACIONAL Y OTROS ENTES DEL SPNNF			SINEP (DECRETO N°2098/08): PLANTA PERMANENTE Y TRANSITORIA, Y PERSONAL CONTRATADO		
	MASCULINO	FEMENINO	TOTAL	MASCULINO	FEMENINO	TOTAL
Menores de 19	1.554	542	2.096	20	19	39
20 - 34	93.817	44.439	138.256	6.275	6.689	12.964
35-49	94.843	57.118	151.961	13.598	16.683	30.281
50-64	47.076	29.574	76.650	8.379	8.890	17.269
65 o mas	5.457	3.415	8.872	1.393	1.240	2.633
TOTAL	242.747	135.088	377.835	29.665	33.521	63.186

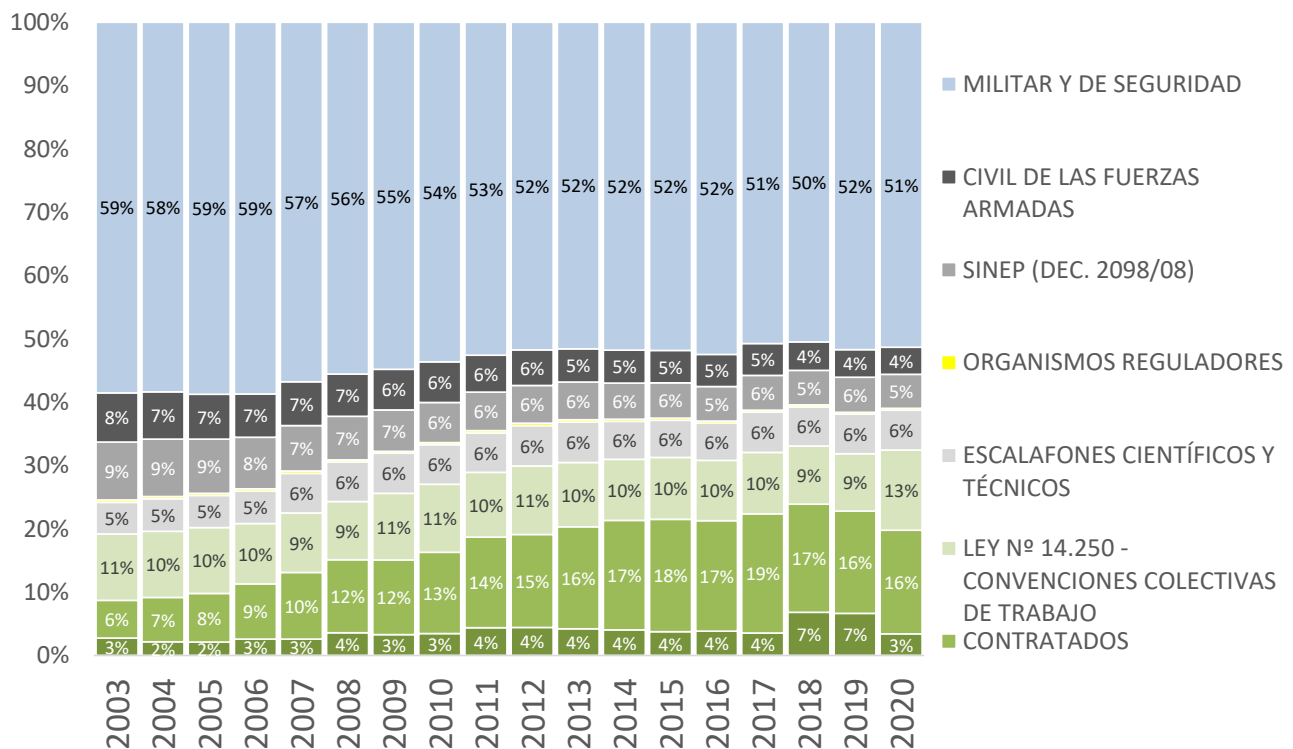
PODER EJECUTIVO NACIONAL Y OTROS ENTES DEL SPNNF: OCUPADOS POR GRUPO DE EDAD Y GÉNERO



CUADRO 9. PODER EJECUTIVO NACIONAL Y OTROS ENTES DEL SECTOR PUBLICO NO FINANCIERO: OCUPACIÓN POR AGRUPAMIENTOS ESCALAFONARIOS DE NATURALEZA HOMOGÉNEA Y MODALIDAD DE EMPLEO SEPTIEMBRE 2020

AGRUPAMIENTO ESCALAFONARIO	OCUPACIÓN		
	TOTAL	PERMANENTE Y TRANSITORIA	CONTRATADOS
ORGANISMOS REGULADORES	4.812	1.177	3.635
LEY Nº 14.250 - CONVENCIONES COLECTIVAS DE TRABAJO	53.520	47.965	5.555
ORGANISMOS DE CIENCIA Y TECNOLOGIA	29.035	23.706	5.329
SINEP - DECRETO Nº 2098/08	63.186	20.283	42.903
MILITAR Y DE SEGURIDAD	193.944	193.883	61
CIVIL DE LAS FUERZAS ARMADAS	16.633	16.161	472
RESTO DE ESCALAFONES	16.705	12.893	3.812
TOTAL	377.835	316.068	61.767

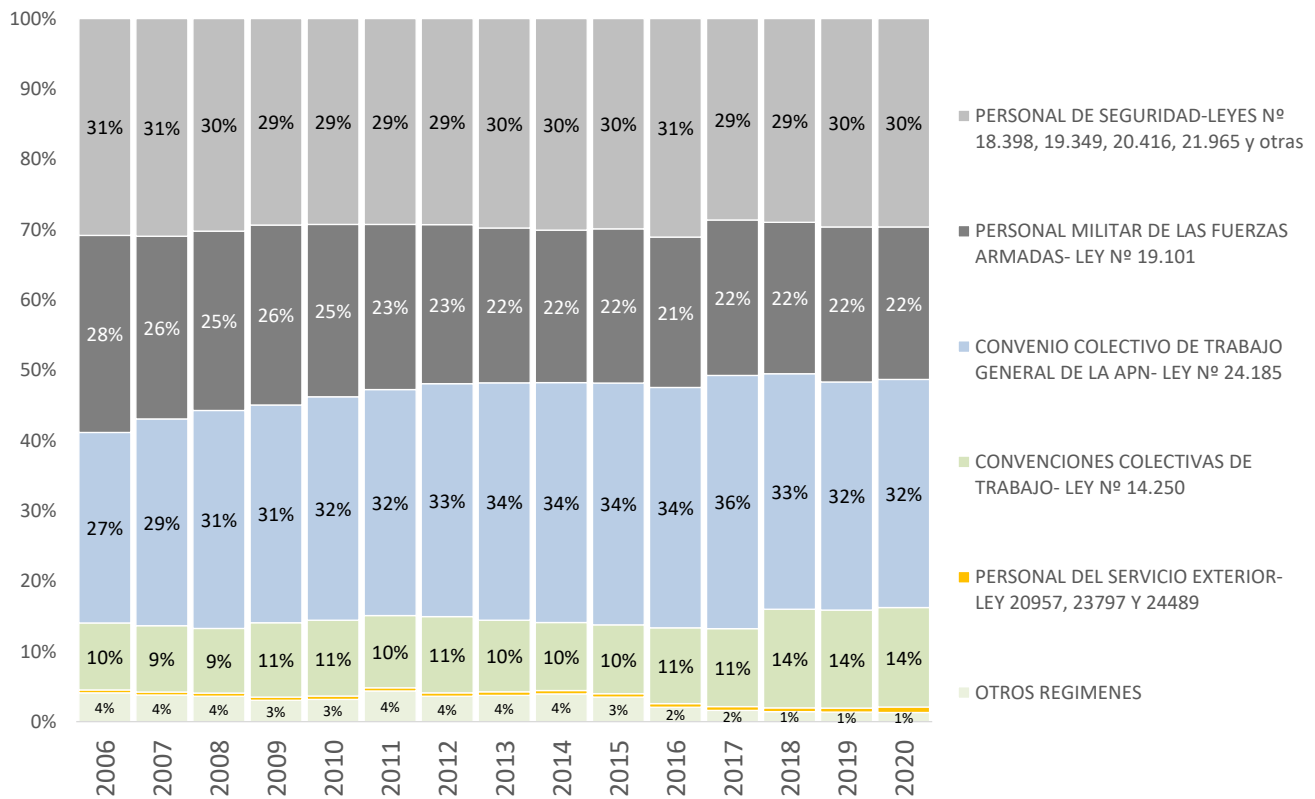
PODER EJECUTIVO NACIONAL Y OTROS ENTES DEL SPNNF: DISTRIBUCIÓN DE LA OCUPACIÓN POR AGRUPAMIENTOS ESCALAFONARIOS DE NATURALEZA HOMOGÉNEA
MES DE SEPTIEMBRE



CUADRO 10. PODER EJECUTIVO NACIONAL Y OTROS ENTES DEL SECTOR PÚBLICO NO FINANCIERO: OCUPACIÓN POR RÉGIMEN JURÍDICO Y MODALIDAD DE EMPLEO
SEPTIEMBRE 2020

RÉGIMEN JURÍDICO	OCUPACIÓN		
	TOTAL	PERMANENTE Y TRANSITORIA	CONTRATADOS
LEY N° 24.185 - DECRETO N° 214/06: CONVENIO COLECTIVO DE TRABAJO GENERAL DE LA APN	122.524	66.742	55.782
LEY N° 14.250 - CONVENCIONES COLECTIVAS DE TRABAJO	53.520	47.965	5.555
LEY N° 19.101 - PERSONAL MILITAR DE LAS FUERZAS ARMADAS	81.964	81.964	0
LEYES N° 18.398, 19.349, 20.416, 21.965 y otras - PERSONAL DE SEGURIDAD	111.980	111.919	61
LEYES N° 20.957, 23.797 Y 24.489 - PERSONAL DEL SERVICIO EXTERIOR	1.073	1.073	0
LEY N° 22.127 - SISTEMA NACIONAL DE RESIDENCIAS MEDICAS	2.980	2.980	0
OTROS MARCOS LEGALES DEL PERSONAL CONTRATADO	302	0	302
OTROS REGIMENES	3.492	3.425	67
TOTAL	377.835	316.068	61.767

PODER EJECUTIVO NACIONAL Y OTROS ENTES DEL SPNNF: DISTRIBUCIÓN DE LA OCUPACIÓN POR RÉGIMEN JURÍDICO
MES DE SEPTIEMBRE



CUADRO 11. PODER EJECUTIVO NACIONAL, PODER JUDICIAL DE LA NACIÓN Y OTROS ENTES DEL SECTOR PUBLICO NO FINANCIERO: OCUPACIÓN POR ESCALAFÓN Y MODALIDAD DE EMPLEO
SEPTIEMBRE 2020

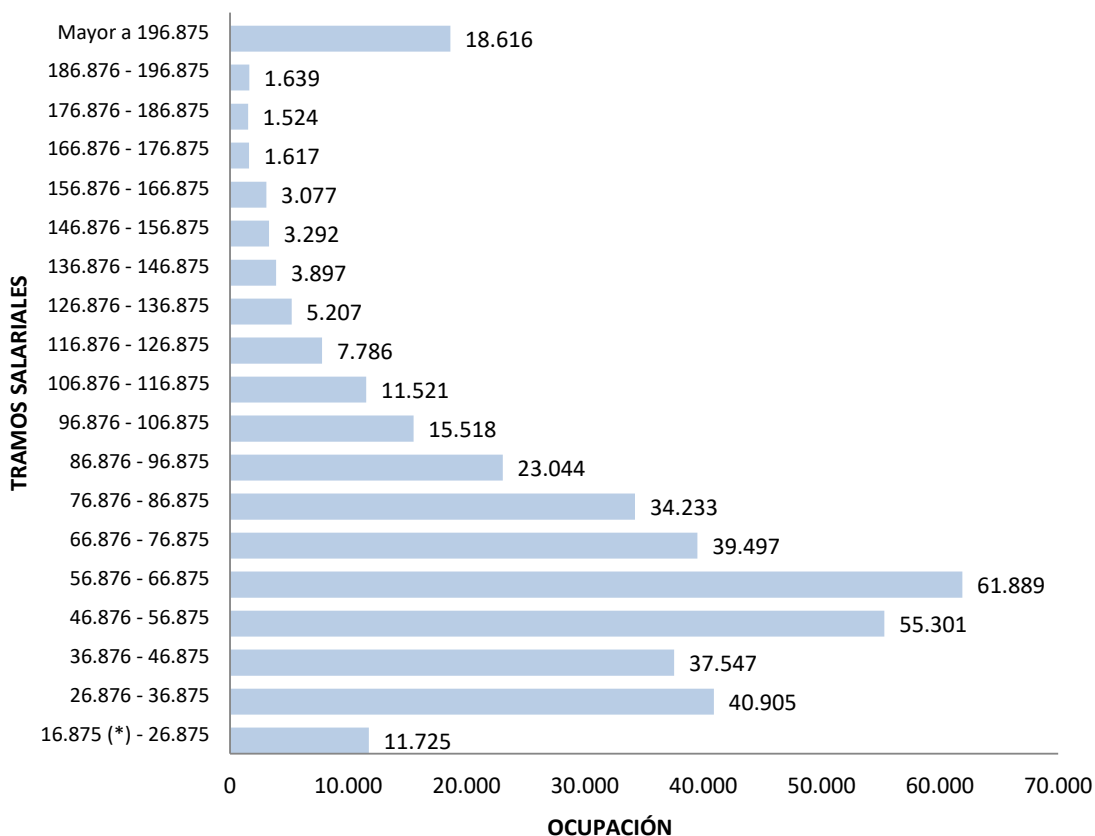
ESCALAFÓN	OCUPACIÓN			
	TOTAL	PLANTA PERMANENTE Y TRANSITORIA	PERSONAL EN EL EXTERIOR	PERSONAL CONTRATADO
TOTAL	403.966	341.264	935	61.767
PERSONAL MILITAR DE LAS FUERZAS ARMADAS	81.964	81.737	227	0
PERSONAL DEL SINEP	63.186	20.162	121	42.903
PERSONAL DE SEGURIDAD Y DEFENSA DE LA GENDARMERIA NACIONAL	37.257	37.257	0	0
PERSONAL DE SEGURIDAD Y DEFENSA DE LA POLICIA FEDERAL ARGENTINA	31.070	31.070	0	0
PERSONAL DEL PODER JUDICIAL	26.131	26.131	0	0
PERSONAL DE SEGURIDAD Y DEFENSA DE LA PREFECTURA NAVAL ARGENTINA	22.358	22.358	0	0
PERSONAL CIVIL DE LAS FUERZAS ARMADAS Y DE SEGURIDAD	16.633	16.128	33	472
PERSONAL DE LA DIRECCION GENERAL IMPOSITIVA	15.847	15.732	0	115
PERSONAL DE SEG.Y DEFENSA DEL SERV.PENITENCIARIO FEDERAL	15.642	15.642	0	0
PERSONAL CONVENCIONADO - ANSES	13.459	12.368	0	1.091
PERSONAL DEL CONSEJO NAC. DE INV. CIENTIFICAS Y TECNICAS	13.366	13.324	0	42
PERSONAL DEL PAMI	13.133	13.133	0	0
PERSONAL DEL INSTITUTO NACIONAL DE TECNOLOGIA AGROPECUARIA	6.518	6.518	0	0
PERSONAL DE LA ADMINISTRACION NACIONAL DE ADUANAS	5.709	5.650	0	59
PERSONAL DE LA DIRECCION NACIONAL DE VIALIDAD	4.970	852	0	4.118
PERSONAL DEL SENASA	4.956	1.077	0	3.879
PERSONAL DE LA POLICIA DE SEGURIDAD AEROPORTUARIA	4.354	4.354	0	0
PERSONAL PROFESIONAL DE LOS ESTABLECIMIENTOS HOSPITALARIOS Y ASISTENCIALES	3.651	737	0	2.914
PERSONAL DE LA COMISION NAC.DE ENERGIA ATOMICA	3.101	1.720	0	1.381
PROFESIONALES RESIDENTES NACIONALES	2.980	2.980	0	0
PERSONAL DOCENTE CIVIL DE LAS FUERZAS ARMADAS Y DE SEGURIDAD	2.012	2.012	0	0
PERSONAL DE LA ADMINISTRACIÓN NACIONAL DE LA AVIACION CIVIL	1.740	1.591	1	148
PERSONAL DE LA COM. NAC. DE COMUNICACIONES	1.458	97	0	1.361
PERSONAL DEL SERVICIO EXTERIOR	1.073	520	553	0
PERSONAL DOCENTE	963	963	0	0
PERSONAL DE LA COMISION NACIONAL DE REGULACION DEL TRANSPORTE	953	68	0	885
PERSONAL DE GUARDAPARQUES	905	905	0	0
PERSONAL CIVIL DE LA POLICÍA DE SEGURIDAD AEROPORTUARIA	766	705	0	61
PERSONAL DEL INSTITUTO NACIONAL DE CINE Y ARTES AUDIOVISUALES	529	323	0	206
PERSONAL DE LA SIGEN	504	333	0	171
PERSONAL DE ORQUESTAS, COROS Y BALLET NACIONALES	493	325	0	168
PERSONAL DEL ENTE NACIONAL REGULADOR DEL GAS	481	325	0	156
PERSONAL DEL INSTITUTO NACIONAL DE TECNOLOGIA INDUSTRIAL	434	434	0	0
AUTORIDADES SUPERIORES DEL PODER EJECUTIVO NACIONAL	424	424	0	0
PERSONAL DEL INSTITUTO NAC. DE LA PROPIEDAD INDUSTRIAL	421	167	0	254

CUADRO 11. PODER EJECUTIVO NACIONAL, PODER JUDICIAL DE LA NACIÓN Y OTROS ENTES DEL SECTOR PUBLICO NO FINANCIERO: OCUPACIÓN POR ESCALAFÓN Y MODALIDAD DE EMPLEO
SEPTIEMBRE 2020

ESCALAFÓN	OCUPACIÓN			
	TOTAL	PLANTA PERMANENTE Y TRANSITORIA	PERSONAL EN EL EXTERIOR	PERSONAL CONTRATADO
TOTAL	403.966	341.264	935	61.767
PERSONAL DE LA SUPERINTENDENCIA DE RIESGOS DEL TRABAJO	406	364	0	42
PERSONAL DEL ENTE NACIONAL REGULADOR DE LA ELECTRICIDAD	398	73	0	325
PERSONAL CIENTIFICO DE LAS FUERZAS ARMADAS	361	361	0	0
PERSONAL DE LA AUTORIDAD REGULATIVA NUCLEAR	353	165	0	188
PERSONAL DE LA POLICIA DE ESTABLECIMIENTOS NAVALES	309	309	0	0
PERSONAL DEL ÓRGANO DE CONTROL DE CONCESIONES VIALES (OCCOVI)	294	5	0	289
FUNCIONARIOS FUERA DE NIVEL	256	256	0	0
PERSONAL DEL ORGANO REGULADOR DEL SISTEMA NACIONAL DE AEROPUERTOS	252	76	0	176
PERSONAL DE LA COMISION NAC. DE ACTIV. ESPACIALES	238	211	0	27
OTROS REGIMENES	231	231	0	0
PERSONAL NO DOCENTE DE UNIV. NAC. - F. M. LILLO	209	142	0	67
PERSONAL DEL ENOHS	193	21	0	172
PERSONAL DE LA UIF	189	189	0	0
PERSONAL EMBARCADO DE CONS.PORTUARIAS Y VIAS NAVEGABLES	172	172	0	0
PERSONAL DEL ONABE	99	99	0	0
PERSONAL TEMPORARIO DE LAS FF. AA.	75	75	0	0
PERSONAL DEL ORGANISMO REGIONAL DE PRESAS COMAHUE	69	4	0	65
PERSONAL DE ADMINISTRADORES GUBERNAMENTALES	66	66	0	0
PERSONAL SUPERIOR Y GERENCIAL - ANSES	64	64	0	0
PERSONAL DE LA DIRECCION NACIONAL DEL ANTARTICO	61	61	0	0
PERSONAL EMBARCADO DEL INIDEP	48	48	0	0
PERSONAL CONTRATADO SERV. TRANSPORTES NAVALES	47	47	0	0
PERSONAL DE LA COM. NAC. DE COMERCIO EXTERIOR	45	26	0	19
PERSONAL DEL INPROTUR	41	41	0	0
PERSONAL DE TALLERES GRAFICOS	23	23	0	0
OTRAS FORMAS DE CONTRATACION	13	0	0	13
PERSONAL DE UESTEE	7	7	0	0

CUADRO 12. PODER EJECUTIVO NACIONAL Y OTROS ENTES DEL SECTOR PUBLICO NO FINANCIERO: OCUPACIÓN POR TRAMOS SALARIALES
SEPTIEMBRE 2020

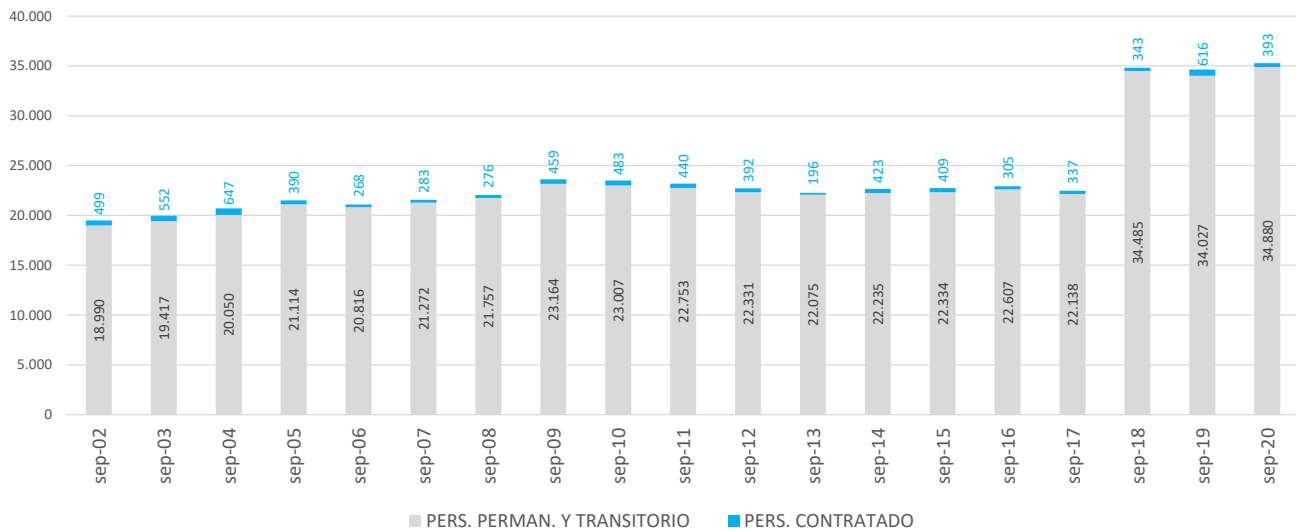
Tramos salariales	Cargos Ocupados		
	Número	Participación (%)	Acumulado (%)
16.875 (*) - 26.875	11.725	3,1	3,1
26.876 - 36.875	40.905	10,8	13,9
36.876 - 46.875	37.547	9,9	23,9
46.876 - 56.875	55.301	14,6	38,5
56.876 - 66.875	61.889	16,4	54,9
66.876 - 76.875	39.497	10,5	65,3
76.876 - 86.875	34.233	9,1	74,4
86.876 - 96.875	23.044	6,1	80,5
96.876 - 106.875	15.518	4,1	84,6
106.876 - 116.875	11.521	3,0	87,7
116.876 - 126.875	7.786	2,1	89,7
126.876 - 136.875	5.207	1,4	91,1
136.876 - 146.875	3.897	1,0	92,1
146.876 - 156.875	3.292	0,9	93,0
156.876 - 166.875	3.077	0,8	93,8
166.876 - 176.875	1.617	0,4	94,2
176.876 - 186.875	1.524	0,4	94,6
186.876 - 196.875	1.639	0,4	95,1
Mayor a 196.875	18.616	4,9	100,0
TOTAL	377.835	100,0	



CUADRO 13. OTROS ENTES DEL SECTOR PUBLICO NACIONAL NO FINANCIERO: OCUPACIÓN POR INSTITUCIÓN Y MODALIDAD DE EMPLEO
SEPTIEMBRE 2020

INSTITUCIÓN	OCUPACIÓN		
	TOTAL	PERMANENTE Y TRANSITORIA	CONTRATADOS
TOTAL	35.273	34.880	393
ADMINISTRACION FEDERAL DE INGRESOS PUBLICOS - AFIP	21.580	21.406	174
INSTITUTO NACIONAL DE CINE Y ARTES AUDIOVISUALES - INCAA	545	326	219
UNIDAD ESPECIAL SISTEMA DE TRANSMISIÓN DE ENERGÍA ELÉCTRICA - UESTEE	7	7	0
INSTITUTO NACIONAL DE SERVICIOS SOCIALES PARA JUBILADOS Y PENSIONADOS - PAMI	13.133	13.133	0
COMISIÓN NACIONAL ANTIDOPAJE - CNAD	8	8	0

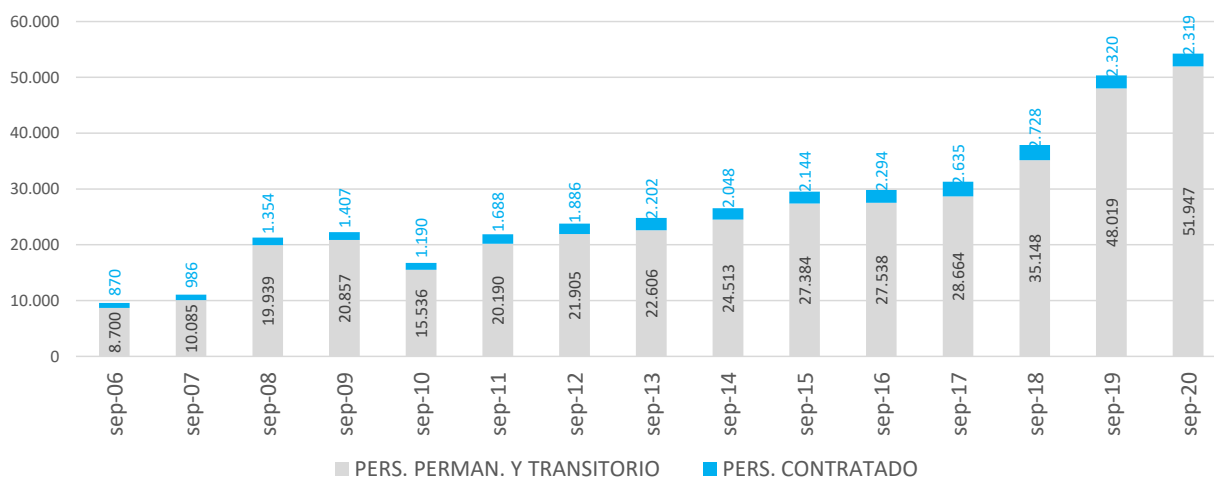
EVOLUCIÓN DE LA OCUPACIÓN POR MODALIDAD DE EMPLEO



CUADRO 14. EMPRESAS Y SOCIEDADES DEL ESTADO: OCUPACIÓN POR INSTITUCIÓN Y MODALIDAD DE EMPLEO SEPTIEMBRE 2020

EMPRESAS Y SOCIEDADES DEL ESTADO	OCUPACIÓN		
	TOTAL	PERMANENTE Y TRANSITORIA	CONTRATADOS
TOTAL	54.266	51.947	2.319
Sociedades del Estado	29.521	29.490	31
Radio y Televisión Argentina S.E.	2.097	2.097	0
TELAM S.E.	714	714	0
Administración General de Puertos S.E. - AGP S.E.	487	487	0
Administración de Infraestructuras Ferroviarias S.E. - ADIF S.E.	677	646	31
Operadora Ferroviaria S.E. - SOFSE	21.757	21.757	0
Casa de Moneda S.E.	1.181	1.181	0
Educ.ar S.E.	304	304	0
Empresa Argentina de Navegación Aérea S.E.	2.304	2.304	0
Empresas Interestaduais y del Estado	58	45	13
Construcción de Viviendas para la Armada - COVIARA	58	45	13
Yacimientos Mineros Agua de Dionisio - YMAD	404	404	0
Sociedades Anónimas	24.283	22.008	2.275
Desarrollo de Capital Humano Ferroviario S.A	831	831	0
Correo Oficial de la República Argentina S.A	16.550	16.550	0
Talleres Navales Dársena Norte S.A.C.I. y N. - TANDANOR	376	376	0
Fábrica Argentina de Aviones "Brig. San Martín" S.A. - FADEA	859	859	0
INTERCARGO S.A.	1.668	1.668	0
DIOXITEK S.A.	167	167	0
Vehículo Espacial de Nueva Generación S.A. - VENG	410	410	0
Nucleoelectrica Argentina S.A. - NASA	2.841	566	2.275
Integración Energética Argentina S.A. - IEASA	314	314	0
Servicio de Radio y Televisión de la Universidad Nacional de Córdoba S.A.	233	233	0
Radio Universidad Nacional del Litoral S.A.	34	34	0

EVOLUCIÓN DE LA OCUPACIÓN POR MODALIDAD DE EMPLEO



Notas Metodológicas

SEPTIEMBRE 2020

- Fuente de información: plataforma mínima de información salarial presupuestaria del Sistema Integrado de Recursos Humanos (SIRHU). Normativa: Decreto N° 645/95, Ley N° 11.672 - Complementaria Permanente de Presupuesto (Artículo 85°) y Resolución Conjunta N°26/19.
- Cargo financiado: comprende aquellos cargos previstos en las estructuras organizativas vigentes y/o financiados en la Ley de Presupuesto (Decisión Administrativa N°12/19).
- Cargo ocupado: se refiere a la ocupación permanente o transitoria de los cargos previstos en las estructuras organizativas vigentes y/o financiados en la Ley de Presupuesto, con retribución mensual, normal, habitual, regular y permanente de acuerdo con el nivel salarial establecido en el régimen escalafonario correspondiente.
 - No incluye 361 licencias sin goce de haberes; 262 licencias corresponden al Poder Ejecutivo Nacional (PEN).
 - Planta permanente y transitoria: personal que ingresó por los mecanismos de selección establecidos, a cargos pertenecientes al régimen de carrera cuya financiación se encuentra prevista para cada jurisdicción u organismo descentralizado en la Ley de Presupuesto. Incluye al personal incorporado en las plantas transitorias con designación a término.
 - Personal contratado: personal alcanzado por el Artículo 9° de la Ley N°25.164 - Marco de Regulación del Empleo Nacional y su Decreto de reglamentación N°1421/02 (el régimen de contrataciones de personal por tiempo determinado comprenderá exclusivamente la prestación de servicios de carácter transitorio o estacionales, no incluidos en las funciones propias del régimen de carrera, y que no puedan ser cubiertos por personal de planta permanente) y otras modalidades de contratación. Desde enero 2018, no se incluye en esta clasificación los contratos de prestación de servicios profesionales autónomos que sean necesarios para el desarrollo de tareas, estudios, proyectos o programas especiales establecidos en el Decreto N°1109/17; en este caso, la registración por objeto del gaso se modificó del inciso/partida principal/partida parcial 187 (contratos especiales) a la 341 (estudios, investigaciones y proyectos de factibilidad).
- Tramos salariales: se establecen 19 tramos con amplitud de \$10.000 hasta salarios (normales, habituales, regulares y permanentes) de \$196.875 desde donde se agrupan el resto de los ingresos. El primer tramo 'hasta \$26.875' incluye casos con salarios al 50%, residentes médicos, personal docente, docentes civiles de las FF.AA., entre otros; el inicio del intervalo tiene como referencia el SMVM.
- Apertura institucional por jurisdicción, carácter institucional y servicio administrativo financiero (SAF): Decreto N° 7/19 y Decreto N° 50/19.
- Período de referencia trimestral: 1° trimestre (Enero), 2° trimestre (Abril), 3° trimestre (Julio), 4° trimestre (Octubre).
- Universo: las Jurisdicciones y Entidades comprendidas en los incisos a), b) y c) del Artículo 8° de la Ley N° 24.156 - de Administración Financiera y de los Sistemas de Control del Sector Público Nacional.
 - Administración Pública Nacional (APN):**
 - No remiten información el Poder Legislativo Nacional y la Defensoría General de la Nación.
 - El "Poder Judicial de la Nación" se compone por las siguientes instituciones: la Corte Suprema de Justicia de la Nación, el Consejo de la Magistratura y la Procuración General de la Nación. Cabe señalar que la Procuración General de la Nación forma parte de la jurisdicción n° 10 - Ministerio Público.
 - Presidencia de la Nación no incluye Personal de Inteligencia.
 - Otros Entes del Sector Público Nacional no Financiero (SPNNF):**
 - A partir del II trimestre de 2018 se incluye el Instituto Nacional de Servicios para Jubilados y Pensionados.
 - A partir del I trimestre de 2020 (mes de marzo) se incluye la Comisión Nacional Antidopaje.
 - Empresas y Sociedades del Estado:**
 - La Radio y Televisión Argentina (ex Sistema Nacional de Medios Públicos) incluye al Servicio Oficial de Radiodifusión (Decreto N° 1526/2009).
 - A partir de Abril 2019 el Correo Oficial de la República Argentina S.A comienza a informar la plataforma mínima de información salarial presupuestaria del SIRHU.
 - No suministran información: Contenidos Públicos S.E. (151 cargos), Agua y Saneamientos Argentinos S.A. - AYSA (7.716 cargos), Yacimientos Carboníferos de Río Turbio (2.063 cargos), Innovaciones Tecnológicas Agropecuarias S.A. (40), Corredores Viales S.A (681 cargos), Energía Argentina S.A. (497 cargos), AR-SAT (672 cargos), Aerolíneas Argentinas S.A (12.419 cargos). Corresponden a cargos del Presupuesto 2019.
- Agrupamientos escalafonarios homogéneos
 - Organismos reguladores:**

Incluye personal de: Ente Nacional Regulador de la Electricidad, Ente Nacional Regulador del Gas, Autoridad Regulatoria Nuclear, Comisión Nacional de Regulación del Transporte, Superintendencia de Riesgos del Trabajo, Ente Nacional de Comunicaciones, Organismo Regulador de Seguridad de Presas, y Organismo Regulador del Sistema Nacional de Aeropuertos.
 - Contratados:**

El personal alcanzado por el Artículo 9° de la Ley N°25.164 - Marco de Regulación del Empleo Nacional y su Decreto de reglamentación N°1421/02, y otras modalidades.
 - Ley N° 14.250:**

Alcanza al Personal Convencionado (Ley 14250 CCT) de las Jurisdicciones y Entidades en el ámbito del Poder Ejecutivo Nacional. Incluye personal de: Talleres Gráficos, Administración Federal de Ingresos Públicos, Dirección Nacional de Vialidad, Ente Nacional de Obras Hídricas de Saneamiento, ANSES y Servicios de Transportes Navales.
 - Organismos de ciencia y tecnología:**

Incluye personal de los escalafones científicos y técnicos dentro de los organismos tales como: Comisión Nacional de Energía Atómica, CONICET, INTA, INTI, SENASA, entre otros. Comprendidos dentro del CCT Decreto N° 214/2006.
 - SINEP - Decreto N° 2098/08:**

El Sistema Nacional de Empleo Público (SINEP) revisa, adecua y modifica el Sistema Nacional de la Profesión Administrativa (SINAPA) a partir del Decreto N° 2098/2008 con vigencia desde el 1° de Diciembre de 2008.
 - Militar y de Seguridad:**

A partir de ENERO 2017 cerca de 18.000 agentes de seguridad y defensa de la POLICIA FEDERAL son transferidos a la Ciudad Autónoma de Buenos Aires.

Notas Metodológicas

SEPTIEMBRE 2020

Civil de las Fuerzas Armadas:

Personal alcanzado por el Convenio Colectivo Sectorial homologado por el Decreto N° 2539/15.

Resto de escalafones:

Incluye personal de: Agencia Nacional de Administración de Bienes del Estado, Orquestas, Coros y Ballet, Guardaparques, Residencias Médicas, Autoridades Superiores del Poder Ejecutivo, Funcionarios Fuera de Nivel, Administradores Gubernamentales, Servicio Exterior, Sindicatura General de la Nación, Hospital Nacional Dr. Alejandro Posadas, Civiles de la Policía de Seguridad Aeroportuaria, entre otros.

■ Régimen jurídico:

Ley N° 24.185 - Decreto N°214/06: Convenio Colectivo de Trabajo General de la APN

La Ley N° 24.185 establece las disposiciones por las que se regirán las negociaciones colectivas que se celebren entre la Administración Pública Nacional y sus empleados. Por su parte, el Decreto N° 214/06 regula las relaciones laborales del personal alcanzado de la Administración Pública Nacional. Incluye: Comisión Nacional de Actividades Espaciales, Consejo Nacional de Investigaciones Científicas y Técnicas, Cuerpo de Guardaparques Nacionales, Cuerpo de Administradores Gubernamentales, Embarcados de la Dirección Nacional de Construcciones Portuarias y Vías Navegables, Instituto Nacional de Tecnología Agropecuaria, Instituto Nacional de Tecnología Industrial, Orquestas, Coros y Ballets, Profesional de los Establecimientos Hospitalarios y Asistenciales e Institutos de Investigación y Producción dependientes de la Subsecretaría de Políticas de Salud y Ambiente, Sindicatura General de la Nación, Sistema Nacional de Empleo Público (SINEP), Civiles y Docentes Civiles de las Fuerzas Armadas, Investigación y Desarrollo de las Fuerzas Armadas, Comisión Nacional de Valores, Instituto Nacional de la Propiedad Industrial, Comisión Nacional de Regulación del Transporte, Comisión Nacional de Energía Atómica, Autoridad Regulatoria Nuclear, Ente Nacional de Comunicaciones, Ente Nacional Regulador de la Electricidad, Ente Nacional Regulador del Gas, Personal Civil de la Policía de Seguridad Aeroportuaria, Organismo Regulador del Sistema Nacional de Aeropuertos, Superintendencia de Riesgos del Trabajo, Instituto Nacional del Cine y Audiovisuales, Servicio Nacional de Sanidad y Calidad Agroalimentaria, Comisión Nacional de Comercio Exterior, Agencia Nacional de Administración de Bienes del Estado, Hospital Nacional Dr. Alejandro Posadas, entre otros.

Ley N° 14.250 - Convenciones Colectivas de Trabajo

Incluye Personal Superior, Gerencial y Convencionado de ANSES, Dirección General Impositiva, Dirección General de Aduanas, Ente Nacional de Obras Hídricas de Saneamiento, Servicio de Transportes Navales, Dirección Nacional de Vialidad, y Talleres Gráficos. A partir del II trimestre de 2018 se incluye el Instituto Nacional de Servicios para Jubilados y Pensionados en el total de Otros Entes del Sector Público Nacional No Financiero.

Ley N° 19.101 - Personal Militar de las Fuerzas Armadas

Personal militar en actividad, incluye: el personal en situación de retiro (artículo 62), capellanes, aspirantes y cadetes.

Leyes N° 18.398, 19.349, 20.416, 21.965 y otras - Personal de Seguridad

Incluye personal convocado de la Policía Federal y personal de la Policía de Seguridad Aeroportuaria. A partir de ENERO 2017 cerca de 18.000 agentes de seguridad y defensa de la POLICIA FEDERAL son transferidos a la Ciudad Autónoma de Buenos Aires.

Leyes N° 20.957, 23.797 Y 24.489 - Personal del Servicio Exterior

Incluye personal del servicio exterior en el exterior (553 agentes), y personal del servicio exterior en el país (520 agentes).

Ley N° 22.127 - Sistema Nacional de Residencias Médicas

El Sistema de Residencias de la Salud alcanza a 2.980 agentes bajo un régimen de actividad a tiempo completo y con dedicación exclusiva.

Otros marcos legales del personal contratado

Incluye personal contratado del ex-OCCOVI y del INCAA. Desde enero 2018, los contratos bajo el Decreto N°1109/17 pasaron de la partida 187 (contratos especiales) a la 341 (estudios, investigaciones y proyectos de factibilidad).

Otros regímenes

Incluye Autoridades Superiores del Poder Ejecutivo Nacional (Decreto N° 898/94), Funcionarios Fuera de Nivel, Personal Docente, Temporarios de las Fuerzas Armadas, Personal de la Administración Nacional de Aviación Civil, del INPROTUR y Personal No Docente de Universidades Nacionales.