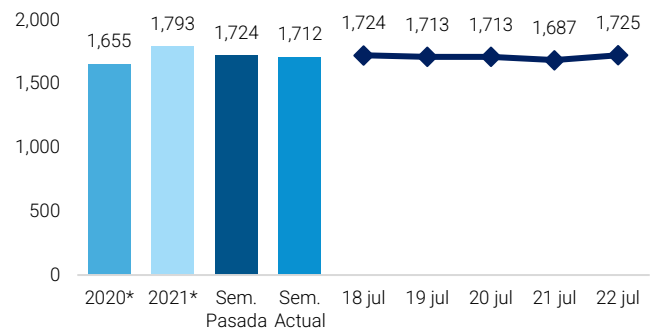


ORO

El precio del metal dorado alcanzó los US\$ 1.725 la onza y, de esta forma, mostró este viernes una variación intersemanal positiva de 1,3%, tras un mes marcado por la caída en el precio del metal precioso. Sin embargo, esta semana se mostró inestable y, al cierre del jueves 21 de Julio, se registró un nuevo mínimo anual en 1.687 dólares norteamericanos la onza.

Considerando las expectativas futuras de continuación en el sendero alcista de las tasas de referencia por parte de la FED, en conjunto con la suba de 50 puntos básicos por parte del Banco Central Europeo (ECB por sus siglas en inglés), por primera vez desde 2011, se puede esperar una continuación en la presión de la política monetaria restrictiva de las principales economías del mundo sobre el precio del oro.

GRÁFICO 1: Precio ORO - US\$/Oz



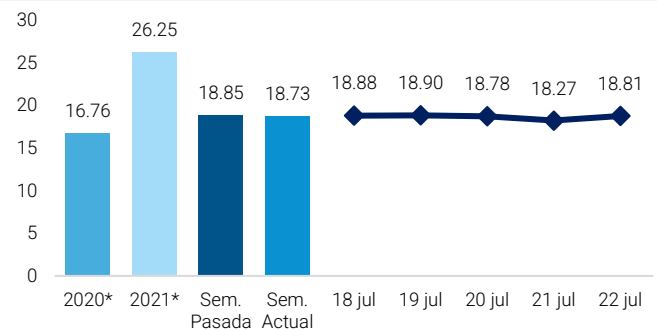
LBMA-Gold Bullion

PLATA

El precio de la plata alcanzó los US\$ 18,81 la onza, lo cual representa un incremento de 1,9% con respecto al viernes anterior. Al igual que en el oro, la evolución intersemanal positiva tras la apreciación del viernes no refleja que se alcanzó un nuevo mínimo anual en 18,27 US\$/oz el día jueves.

El ratio oro plata se ubicó en torno a 91,71. Dicho cociente mostró una caída intersemanal producto de la mayor apreciación de la plata (1,9%) con respecto a la del oro (1,3%). Este indicador representa el valor relativo de los metales y esta dinámica indica que esta semana la plata se apreció relativamente respecto al oro.

GRÁFICO 2: Precio PLATA - US\$/Oz



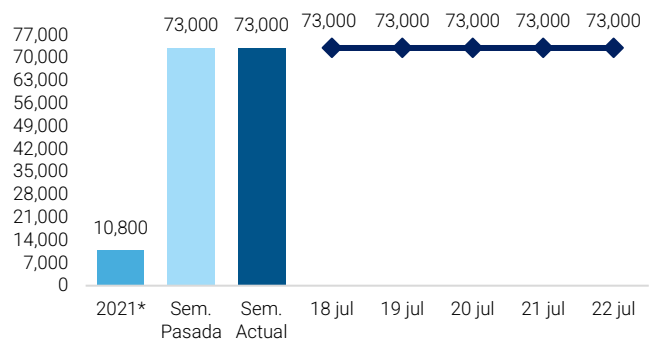
LBMA-Silver Price

LITIO

En China, los precios del litio se mantienen estables en un contexto de aumento de casos de covid, cuando diversas zonas importantes para la actividad económica del país se encontraban en confinamiento total o parcial.

En el mercado asiático, los precios en el complejo de litio continúan estabilizándose. De esta manera, mientras la producción de litio no se incrementa, los precios internacionales continuarán elevados, teniendo en cuenta que la demanda de los fabricantes de baterías para vehículos eléctricos sigue en continuo aumento.

GRÁFICO 3: Precio LITIO¹ - US\$/t LCE



FASTMARKETS MB LITHIUM CARBONATE: MIN 99.5% Li2CO3 BATTERY GRADE, SPOT PRICES CIF CHINA, JAPAN & KOREA

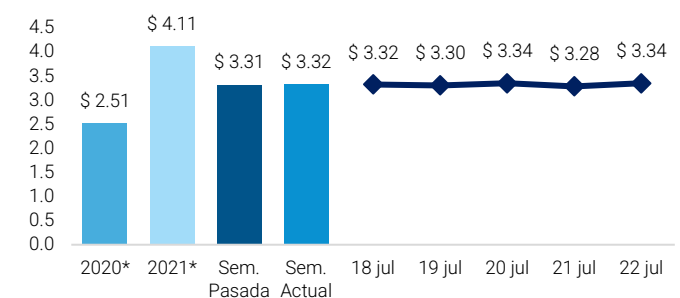
COBRE

El precio del cobre se mantiene en la barrera de los US\$ 3 por libra y en la apertura del viernes cotiza en US\$ 3,34, lo que representa un aumento del 5% con respecto al cierre de la semana anterior.

El precio de los metales ha estado condicionado por el aumento de la inflación y la suba de tasa de interés de los bancos centrales. En este contexto, los inversores esperan el anuncio del tipo de interés en Estados Unidos donde la tasa de variación anual del IPC en junio ha sido del 9,1%.

En el contexto mundial, el riesgo de una recesión conlleva una disminución de la producción de mercados importantes como la zona euro, Japón y Australia.

GRÁFICO 4: Precio COBRE - US\$/Lb



LME-Copper Grade A Cash

(1) Es un precio de referencia relevado semanalmente por [Fastmarkets](#), proveedor del precio de Hidróxido de Litio que se considerará para establecer contratos en LME a partir de 2021

(*) Precio promedio acumulado al mismo día del respectivo año

La información aquí contenida se expone a título meramente informativo en base a múltiples fuentes y no constituye una recomendación de inversión, ni invitación, oferta, solicitud u obligación por parte de la Secretaría de Minería para llevar a cabo operación o transacción alguna en los mercados de referencia

