

# Seguimiento metas fiscales

## Primer trimestre 2018

13 de abril 2018

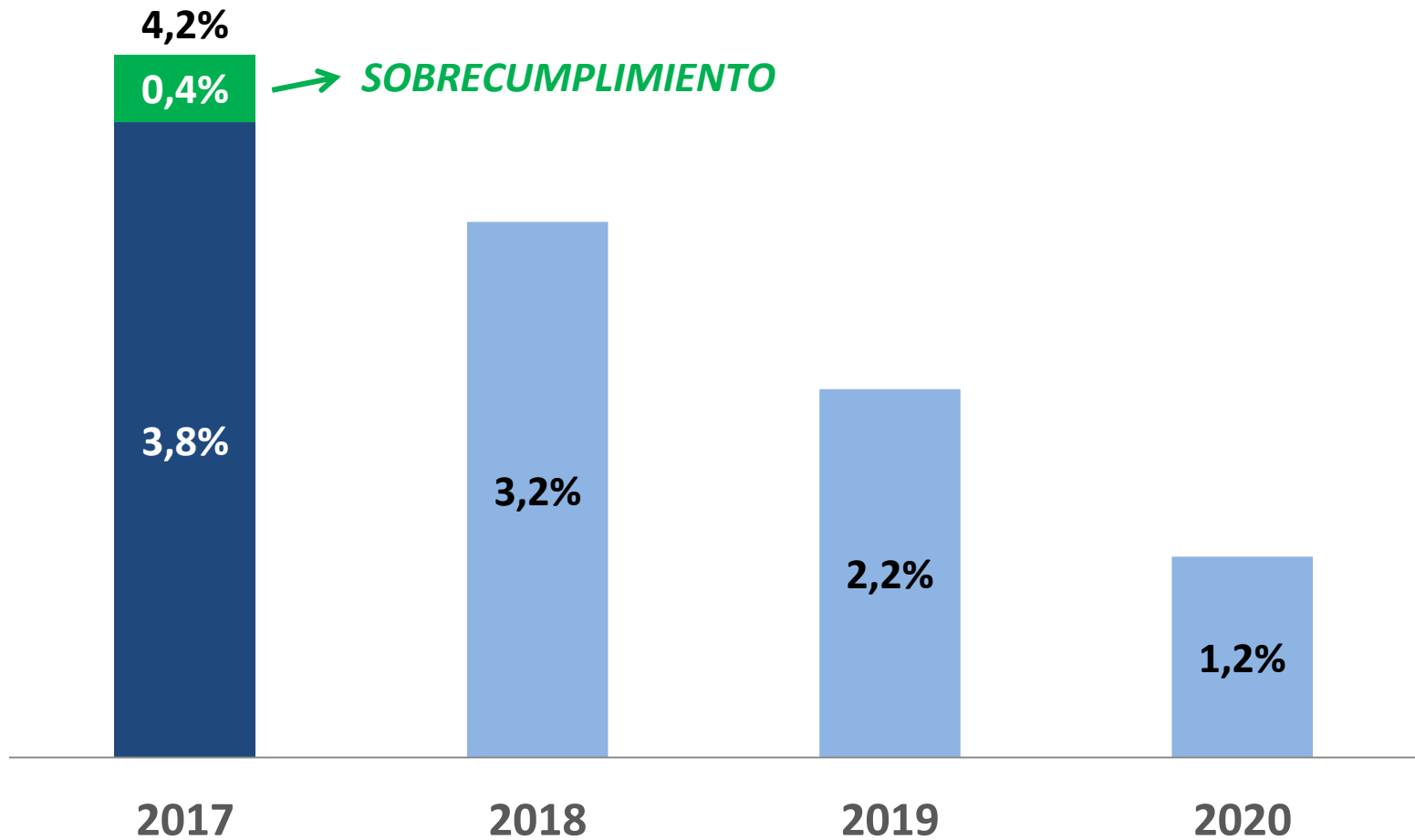


Ministerio de Hacienda  
Presidencia de la Nación

# Metas fiscales anuales 2017-2020

Déficit primario (% del PBI)

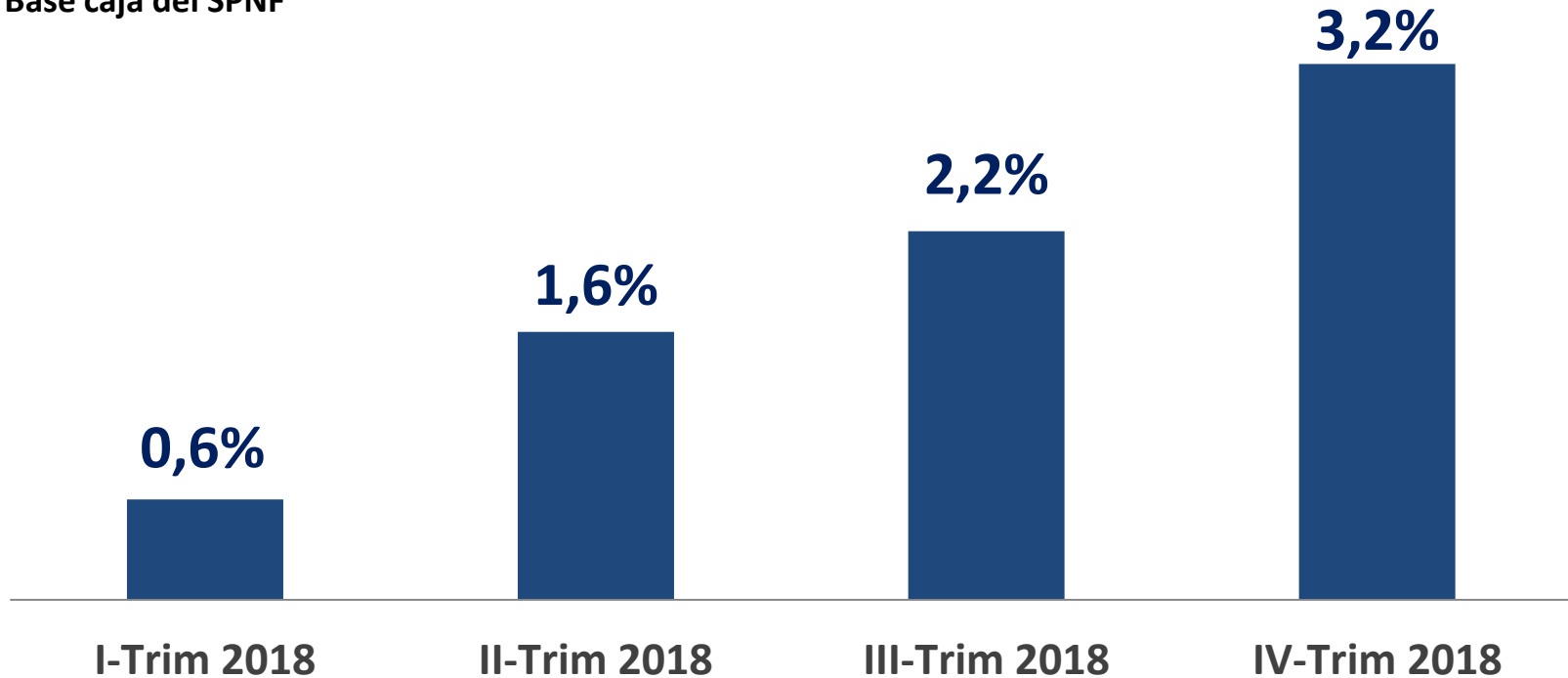
Base caja del SPNF



# Metas fiscales trimestrales

Déficit primario (% del PBI)

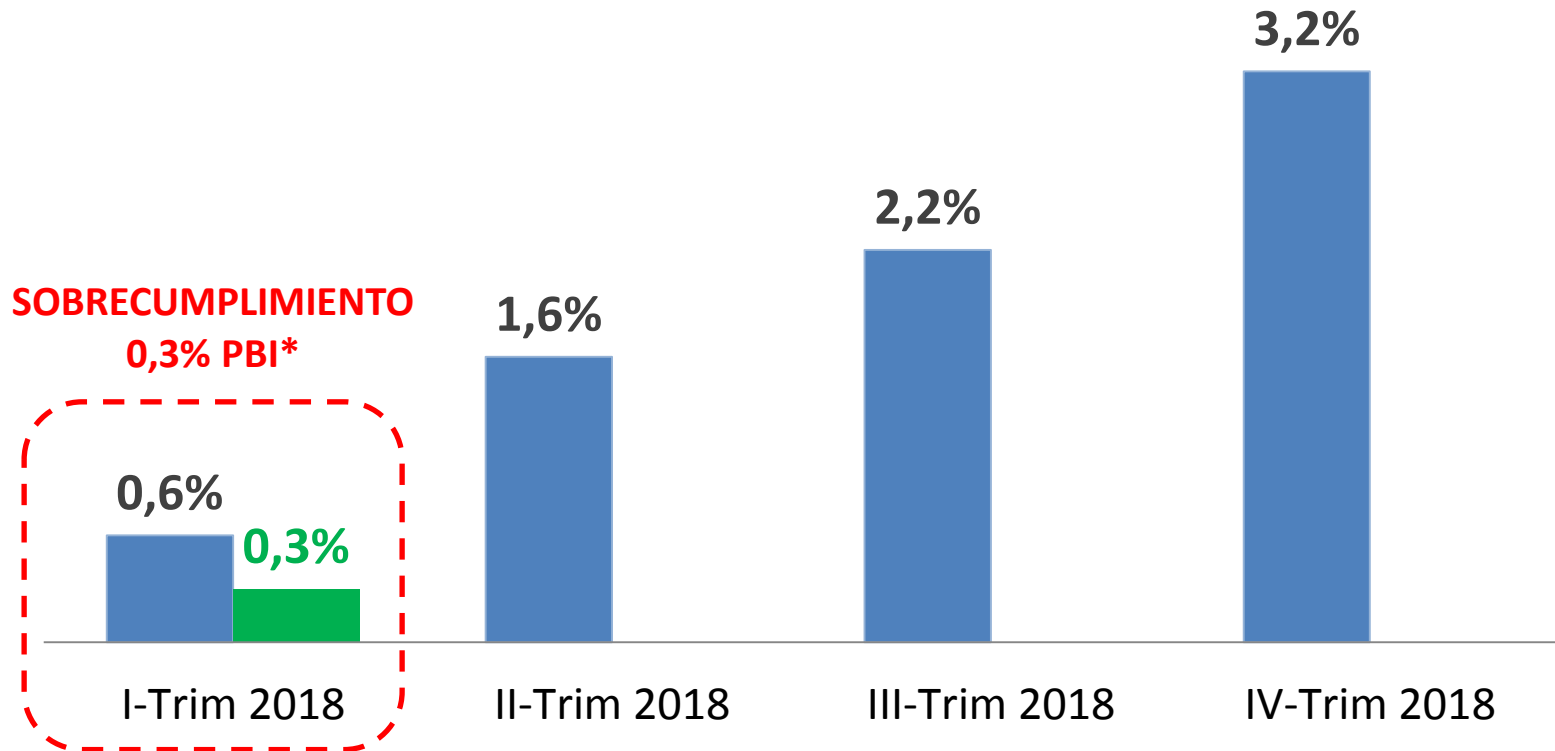
Base caja del SPNF



en M de \$	I-Trim 2018	II-Trim 2018	III-Trim 2018	IV-Trim 2018
Meta acumulada	70.000	195.000	275.000	396.000
Déficit del trimestre	70.000	125.000	80.000	121.000

# Cumplimiento meta fiscal primer trimestre 2018

Déficit primario (% del PBI)  
Base caja del SPNF



Meta Fiscal    Dato observado

# Resultado marzo 2018

## Sector Público No Financiero

En millones de \$

	mar-17	mar-18	Var. %
<b>INGRESOS TOTALES</b>	<b>160.941</b>	<b>195.942</b>	<b>21,7%</b>
Tributarios sin sinceramiento fiscal	128.565	163.576	27,2%
Extraordinarios	19.982	15.000	-24,9%
Resto	12.393	17.367	40,1%
<b>GASTOS PRIMARIOS</b>	<b>179.125</b>	<b>210.644</b>	<b>17,6%</b>
Prestaciones sociales	101.238	131.190	29,6%
Otros gastos corrientes	59.399	63.663	7,2%
Gasto de capital	18.488	15.792	-14,6%
<b>RESULTADO PRIMARIO</b>	<b>-18.184</b>	<b>-14.702</b>	<b>-19,2%</b>
<i>Sin extraordinarios (*)</i>	<i>-38.166</i>	<i>-29.702</i>	<i>-22,2%</i>
Intereses	16.897	23.194	37,3%
<b>RESULTADO FINANCIERO</b>	<b>-35.082</b>	<b>-37.896</b>	<b>8,0%</b>
<i>Sin extraordinarios (*)</i>	<i>-55.063</i>	<i>-52.896</i>	<i>-3,9%</i>

(\*) Se excluye Sinceramiento fiscal en 2017 (\$ 19.982 M) y Banco Nación en 2018 (\$ 15.000 M)

# Resultado primer trimestre 2018

## Sector Público No Financiero

En millones de \$

	I Trim 17	I Trim 18	Var. %
<b>INGRESOS TOTALES</b>	<b>467.685</b>	<b>572.038</b>	<b>22,3%</b>
Tributarios sin sinc. fiscal	399.637	509.425	27,5%
Extraordinarios	31.472	15.000	-52,3%
Resto	36.577	47.614	30,2%
<b>GASTOS PRIMARIOS</b>	<b>509.029</b>	<b>603.039</b>	<b>18,5%</b>
Prestaciones sociales	278.300	363.177	30,5%
Otros gastos corrientes	179.336	200.361	11,7%
Gasto de capital	51.393	39.502	-23,1%
<b>RESULTADO PRIMARIO</b>	<b>-41.344</b>	<b>-31.001</b>	<b>-25,0%</b>
<i>Sin extraordinarios (*)</i>	<i>-72.816</i>	<i>-46.001</i>	<i>-36,8%</i>
Intereses	29.293	60.522	106,6%
<b>RESULTADO FINANCIERO</b>	<b>-70.637</b>	<b>-91.523</b>	<b>29,6%</b>
<i>Sin extraordinarios (*)</i>	<i>-102.109</i>	<i>-106.523</i>	<i>4,3%</i>

**Sobrecumplimiento**  
**\$ 39.000 M**  
*(Meta \$ 70.000 M)*

(\*) Se excluye Sinceramiento fiscal en 2017 (\$ 31.472 M) y Banco Nación en 2018 (\$ 15.000 M)

# Detalle trimestral de gastos

## Sector Público No Financiero

En millones de \$

	I Trim 17	I Trim 18	Var. %
<b>PRESTACIONES SOCIALES</b>	<b>278.300</b>	<b>363.177</b>	<b>30,5%</b>
Jubilaciones y pensiones	189.971	249.758	31,5%
Asignaciones familiares y por hijo	35.505	45.118	27,1%
Otros programas y prestaciones (*)	52.824	68.301	29,3%
<b>OTROS GASTOS CORRIENTES</b>	<b>179.336</b>	<b>200.361</b>	<b>11,7%</b>
Subsidios económicos	35.911	28.606	-20,3%
Salarios	74.586	88.550	18,7%
Transferencias a provincias (**)	16.833	16.245	-3,5%
Otros gastos corrientes	52.006	66.960	28,8%
<b>GASTOS DE CAPITAL</b>	<b>51.393</b>	<b>39.502</b>	<b>-23,1%</b>
Transporte	13.431	11.613	-13,5%
Vivienda	11.102	5.020	-54,8%
Agua y alcantarillado	4.935	3.782	-23,4%
Educación	2.608	3.776	44,8%
Otros	19.317	15.311	-20,7%
<b>GASTOS PRIMARIOS</b>	<b>509.029</b>	<b>603.039</b>	<b>18,5%</b>

(\*) Pensiones no contributivas, Progresar, Argentina trabaja, prestaciones INSSJP, otros. (\*\*) FONID, Cajas jubilatorias provinciales, otros.

# Ejecución primer trimestre vs Presupuesto

	Presupuesto	I Trim 2018	% Ejecución
<b>GASTOS PRIMARIOS</b>	<b>2.695.833</b>	<b>603.039</b>	<b>22,4%</b>
Prestaciones sociales	1.561.817	363.177	23,3%
Otros gastos corrientes	924.481	200.361	21,7%
Subsidios económicos	203.350	28.606	14,1%
Salarios	386.005	88.550	22,9%
Transferencias a provincias	75.734	16.245	21,4%
Otros gastos corrientes	259.392	66.960	25,8%
Gasto de capital	209.534	39.502	18,9%
<b>Intereses</b>	<b>286.191</b>	<b>60.522</b>	<b>21,1%</b>
<b>GASTO TOTAL</b>	<b>2.982.024</b>	<b>663.561</b>	<b>22,3%</b>



# Dinámica de la recaudación

## Recaudación AFIP (impuestos nacionales)

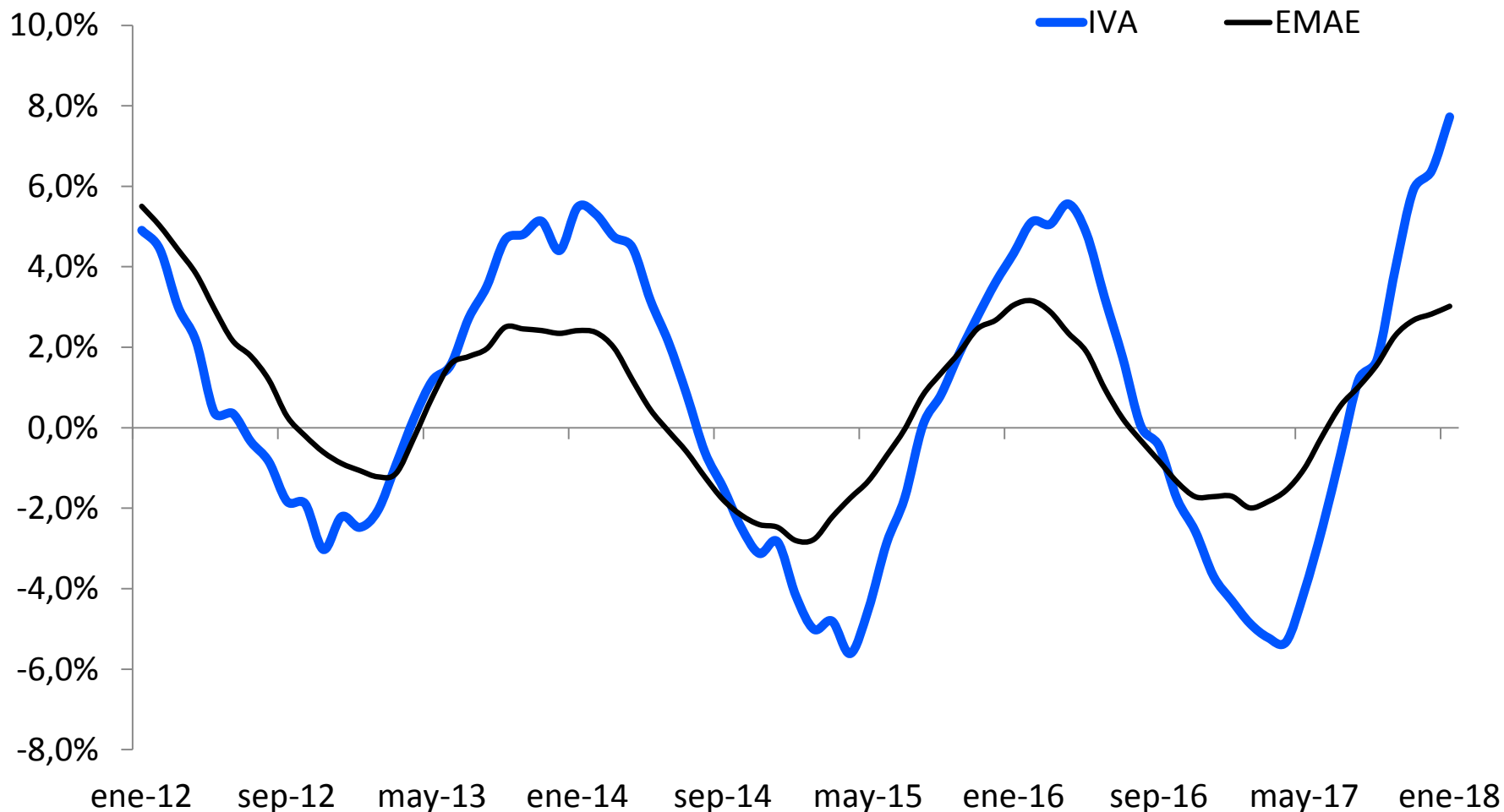
Variación interanual %

	I-Trim 2017	II-Trim 2017	III-Trim 2017	IV-Trim 2017	I-Trim 2018
IVA	24,0%	28,6%	33,0%	38,1%	47,0%
Ganancias	17,1%	23,6%	42,4%	29,1%	27,8%
Créditos y Débitos	35,0%	26,7%	32,5%	31,1%	29,9%
Seguridad Social	36,8%	29,6%	28,9%	30,6%	28,9%
Otros (*)	37,2%	8,9%	27,2%	17,9%	11,1%
<b>Total</b>	<b>36,9%</b>	<b>25,2%</b>	<b>32,8%</b>	<b>8,7%</b>	<b>23,6%</b>
<b>- Nación</b>	<b>39,9%</b>	<b>22,1%</b>	<b>29,8%</b>	<b>-0,6%</b>	<b>16,1%</b>
<b>- Provincias</b>	<b>29,3%</b>	<b>32,9%</b>	<b>40,3%</b>	<b>37,9%</b>	<b>44,4%</b>

# Evolución IVA y Actividad Económica

## Recaudación IVA bruto y Actividad Económica

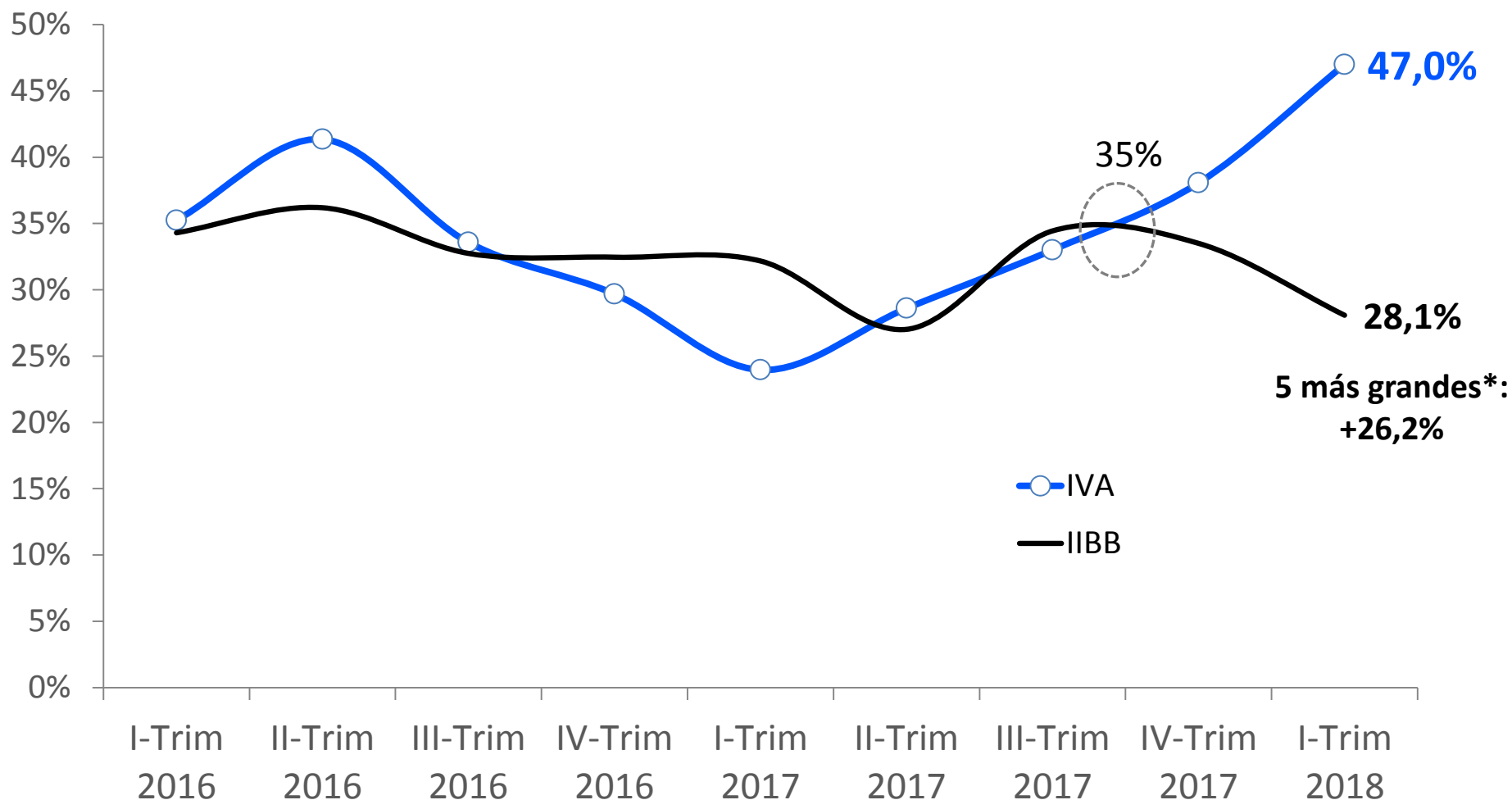
Variación interanual en términos reales % - Promedio móvil 12 meses



# Comparación IIBB e IVA

## Recaudación IVA e Ingresos brutos provinciales

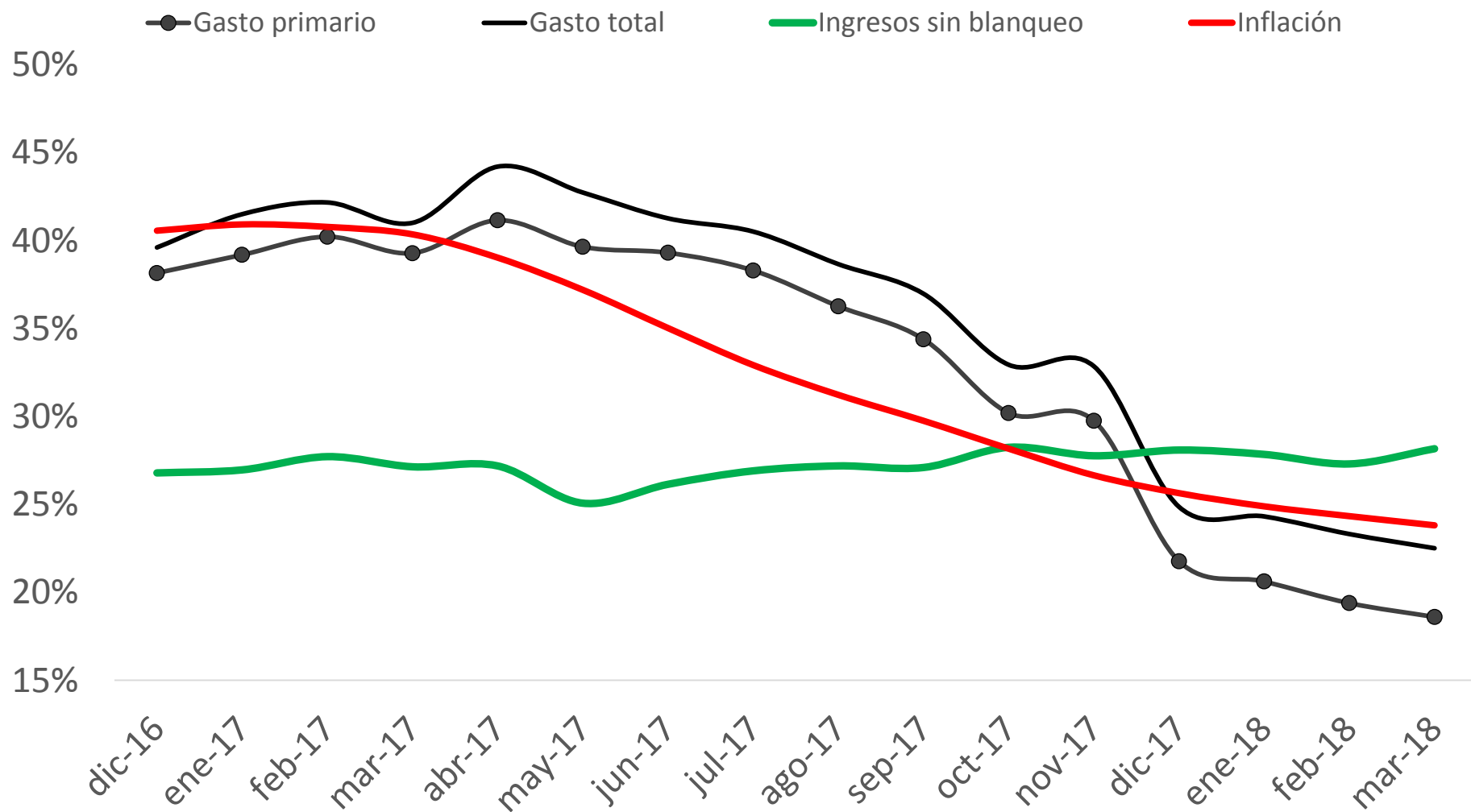
Variación interanual %



# Evolución ingresos y gastos

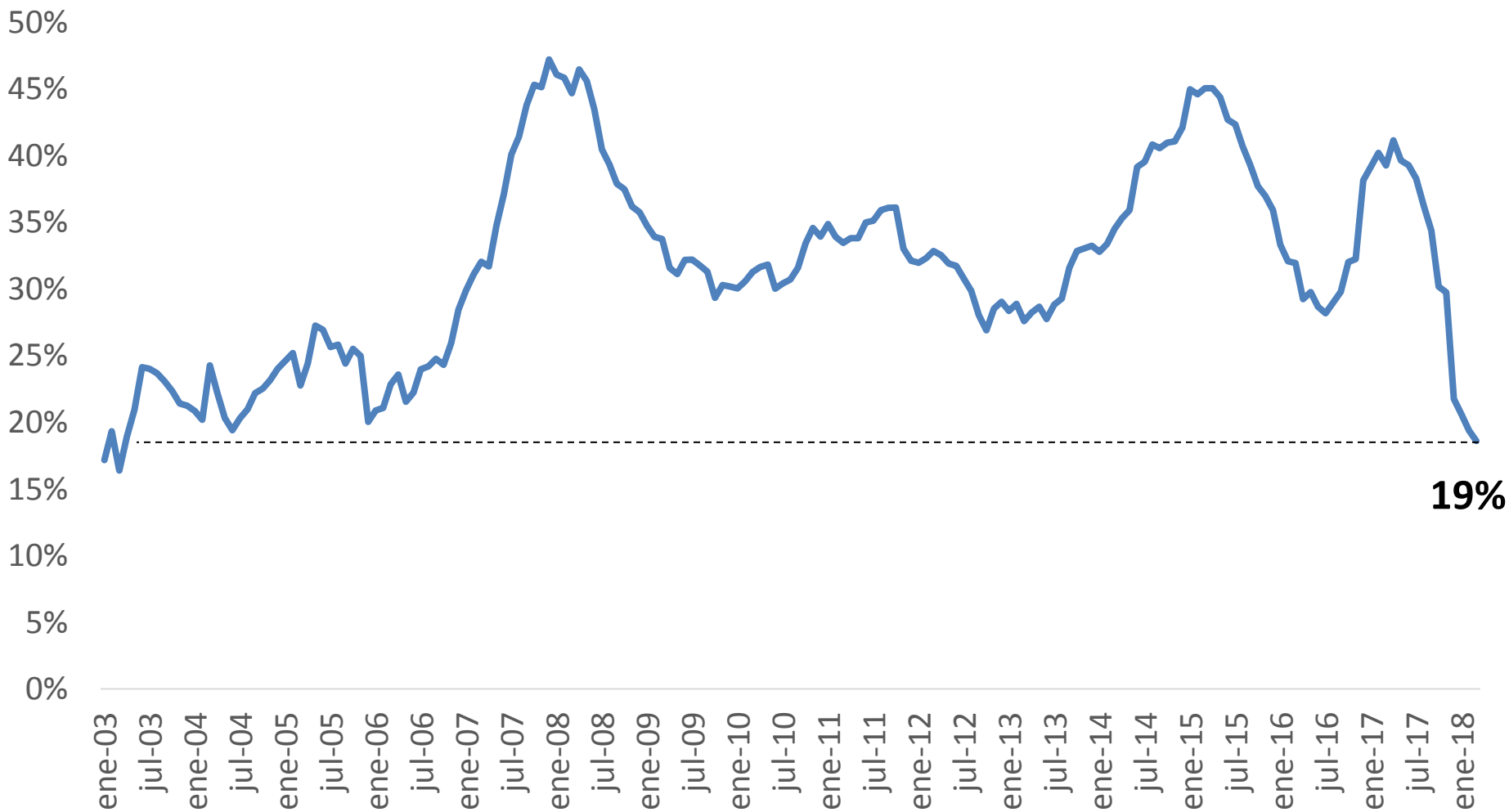
## Ingresos y gastos del SPNF e inflación

Var. % i.a. 12 meses móvil



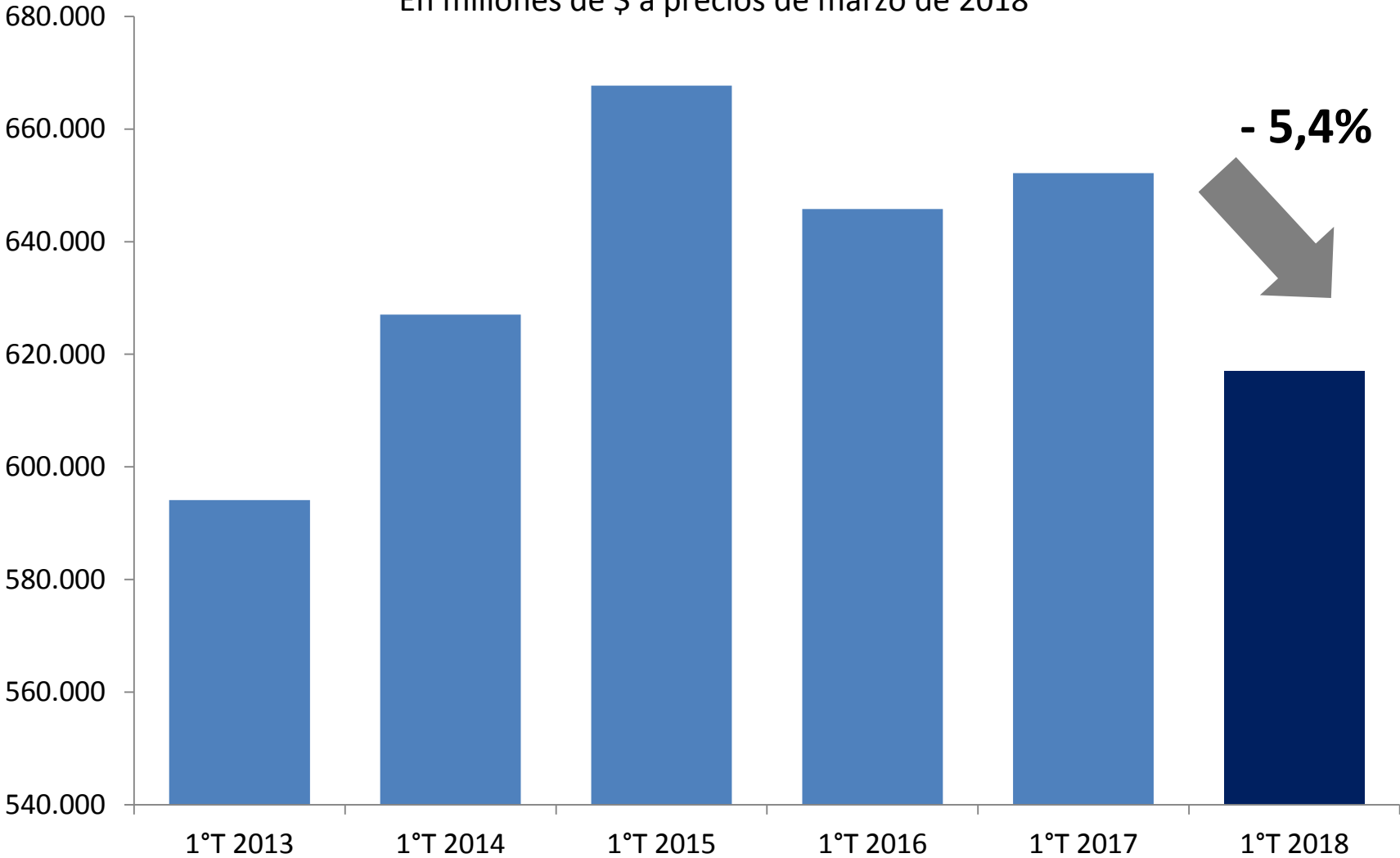
# Variación nominal del gasto primario

**Gasto primario**  
Var. % i.a. 12 meses móvil



# Gasto real del primer trimestre de cada año

**Gasto primario real, primeros trimestres**  
En millones de \$ a precios de marzo de 2018



# Resumen

- ✓ Sobrecumplimiento de meta en 0,3 p.p. PBI
- ✓ 5 trimestres consecutivos de sobrecumplimiento de la meta fiscal
- ✓ 9 meses consecutivos con los ingresos creciendo más que el gasto primario<sup>(\*)</sup>
- ✓ 3 trimestres consecutivos de gasto primario creciendo por debajo de la inflación y del PBI
- ✓ Gasto real en 1T18 vuelve a niveles de 2013
- ✓ Ejecución ajustada a Presupuesto presentado
- ✓ Deuda flotante en mínimo histórico

# Calendario de publicaciones fiscales 2018

Enero		Febrero		Marzo	
2	Recaudación tributaria	1	Recaudación tributaria	1	Recaudación tributaria
17	<b>Informe Fiscal</b> Diciembre 2017 <b>Seguimiento meta 4T 2017</b>	20	<b>Informe Fiscal</b> Enero 2018	15	<b>Informe Fiscal</b> Febrero 2018
Abril		Mayo		Junio	
3	Recaudación tributaria	2	Recaudación tributaria	1	Recaudación tributaria
13	<b>Informe Fiscal</b> Marzo 2018 <b>Seguimiento meta 1T 2018</b>	18	<b>Informe Fiscal</b> Abril 2018	19	<b>Informe Fiscal</b> Mayo 2018
Julio		Agosto		Septiembre	
2	Recaudación tributaria	1	Recaudación tributaria	3	Recaudación tributaria
20	<b>Informe Fiscal</b> Junio 2018 <b>Seguimiento meta 2T 2018</b>	21	<b>Informe Fiscal</b> Julio 2018	20	<b>Informe Fiscal</b> Agosto 2018
Octubre		Noviembre		Diciembre	
1	Recaudación tributaria	1	Recaudación tributaria	3	Recaudación tributaria
19	<b>Informe Fiscal</b> Septiembre 2018 <b>Seguimiento meta 3T 2018</b>	20	<b>Informe Fiscal</b> Octubre 2018	20	<b>Informe Fiscal</b> Noviembre 2018



# Seguimiento metas fiscales

## Primer trimestre 2018

13 de abril 2018



Ministerio de Hacienda  
Presidencia de la Nación