

Seguimiento metas fiscales

Segundo trimestre 2017

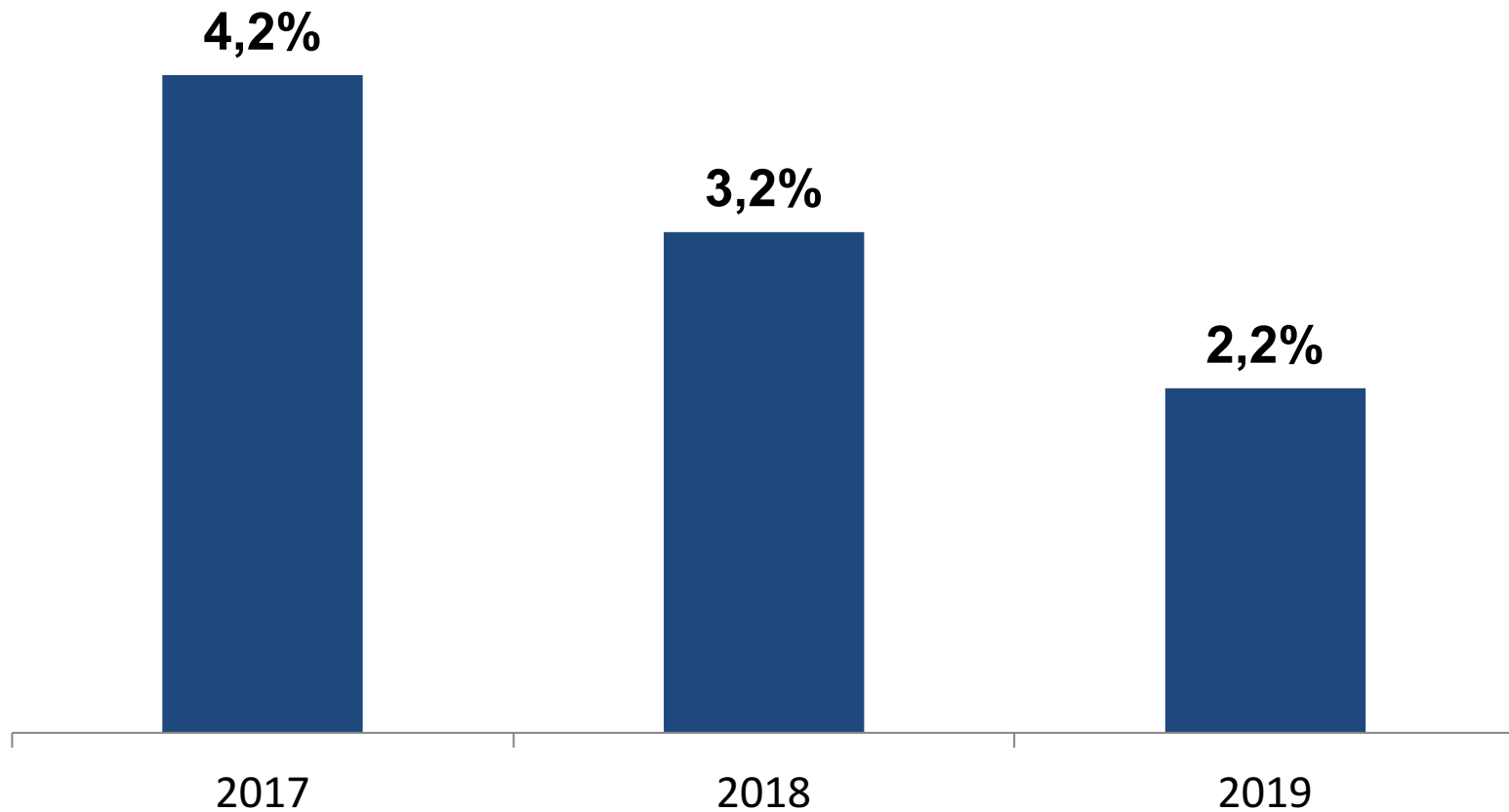
19/07/2017



Ministerio de Hacienda
Presidencia de la Nación

Metas fiscales trianuales

Déficit Primario (% del PBI)
Base caja del SPNF



Metas fiscales trimestrales

| Acumulado anual | | I-Trim 2017 | II-Trim 2017 | III-Trim 2017 | IV-Trim 2017 |
|-----------------|-------------------|-------------|--------------|---------------|--------------|
| Meta | En millones de \$ | 58.500 | 195.000 | 312.000 | 409.500 |
| | En % PBI | 0,6% | 2,0% | 3,2% | 4,2% |

| | | | |
|-------------------------|-------------------|-------------|-------------|
| Déficit primario | En millones de \$ | 41.344 | 144.286 |
| | En % PBI | 0,4% | 1,5% |

| | | | |
|--------------------------|-------------------|-------------|-------------|
| Sobrecumplimiento | En millones de \$ | 17.156 | 50.714 |
| | En % PBI | 0,2% | 0,5% |

Resultado junio

Sector Público No Financiero

En millones de \$

| | jun-16 | jun-17 | Var. % |
|---------------------------|----------------|----------------|------------|
| INGRESOS TOTALES | 130.049 | 161.650 | 24% |
| Ingresos tributarios | 122.687 | 151.664 | 24% |
| Otros ingresos | 7.362 | 9.986 | 36% |
| GASTOS PRIMARIOS | 174.057 | 218.688 | 26% |
| Prestaciones sociales | 94.809 | 132.148 | 39% |
| Otros gastos corrientes | 64.189 | 71.426 | 11% |
| Gastos de capital | 15.060 | 15.115 | 0% |
| RESULTADO PRIMARIO | -44.008 | -57.039 | |

Resultado primer semestre

Sector Público No Financiero

En millones de \$

| | I-Sem 2016 | I-Sem 2017 | Var. % |
|---------------------------------|-----------------|------------------|------------|
| INGRESOS TOTALES | 716.351 | 945.828 | 32% |
| Ingresos tributarios | 675.730 | 878.580 | 30% |
| Otros ingresos | 40.621 | 67.248 | 66% |
| GASTOS PRIMARIOS | 829.141 | 1.090.114 | 31% |
| Prestaciones sociales | 433.770 | 603.123 | 39% |
| Otros gastos corrientes | 315.126 | 382.204 | 21% |
| Gastos de capital | 80.245 | 104.787 | 31% |
| RESULTADO PRIMARIO | -112.789 | -144.286 | 28% |
| Inflación I-sem (promedio i.a.) | | | 28% |

Gastos primer semestre

Gasto primario SPNF

En millones de \$

| | 6M-16 | 6M-17 | Var. % |
|------------------------------------|----------------|------------------|------------|
| PRESTACIONES SOCIALES | 433.770 | 603.123 | 39% |
| Jubilaciones y pensiones | 299.478 | 423.333 | 41% |
| Asignaciones familiares y por hijo | 49.850 | 69.493 | 39% |
| Otros programas y prestaciones (*) | 84.441 | 110.297 | 31% |
| GASTOS DE CAPITAL | 80.245 | 104.787 | 31% |
| Transporte | 18.123 | 29.281 | 62% |
| Vivienda | 9.986 | 16.584 | 66% |
| Energía | 16.827 | 11.302 | -33% |
| Agua y alcantarillado | 6.287 | 9.697 | 54% |
| Educación | 2.203 | 5.626 | 155% |
| FFS y otros | 26.820 | 32.297 | 20% |
| OTROS GASTOS CORRIENTES | 315.126 | 382.204 | 21% |
| Salarios | 111.369 | 148.167 | 33% |
| Subsidios económicos | 97.091 | 92.128 | -5% |
| Transferencias provincias (**) | 15.939 | 31.296 | 96% |
| Transferencias a universidades | 27.096 | 37.766 | 39% |
| Resto | 63.631 | 72.847 | 14% |
| GASTOS PRIMARIOS | 829.141 | 1.090.114 | 31% |

(*) Pensiones no contributivas, Progresar, Argentina trabaja, prestaciones INSSJP, otros. (**) Fonid, Cajas jubilatorias provinciales, otros.

Recursos primer semestre

Ingresos SPNF

En millones de \$

| | I-Sem 2016 | I-Sem 2017 | Var. % |
|--------------------------------------|----------------|----------------|------------|
| Tributarios | 675.730 | 878.580 | 30% |
| IVA neto | 134.381 | 156.249 | 16% |
| Ganancias | 111.675 | 125.488 | 12% |
| Contribuciones a la seguridad social | 254.377 | 340.919 | 34% |
| Débitos y créditos | 49.885 | 65.059 | 30% |
| Exteriorización | 0 | 43.740 | - |
| Resto tributarios | 125.413 | 147.125 | 17% |
| INGRESOS TOTALES | 716.351 | 945.828 | 32% |

Récord de devoluciones
\$ 28.094 millones
(+98% i.a)

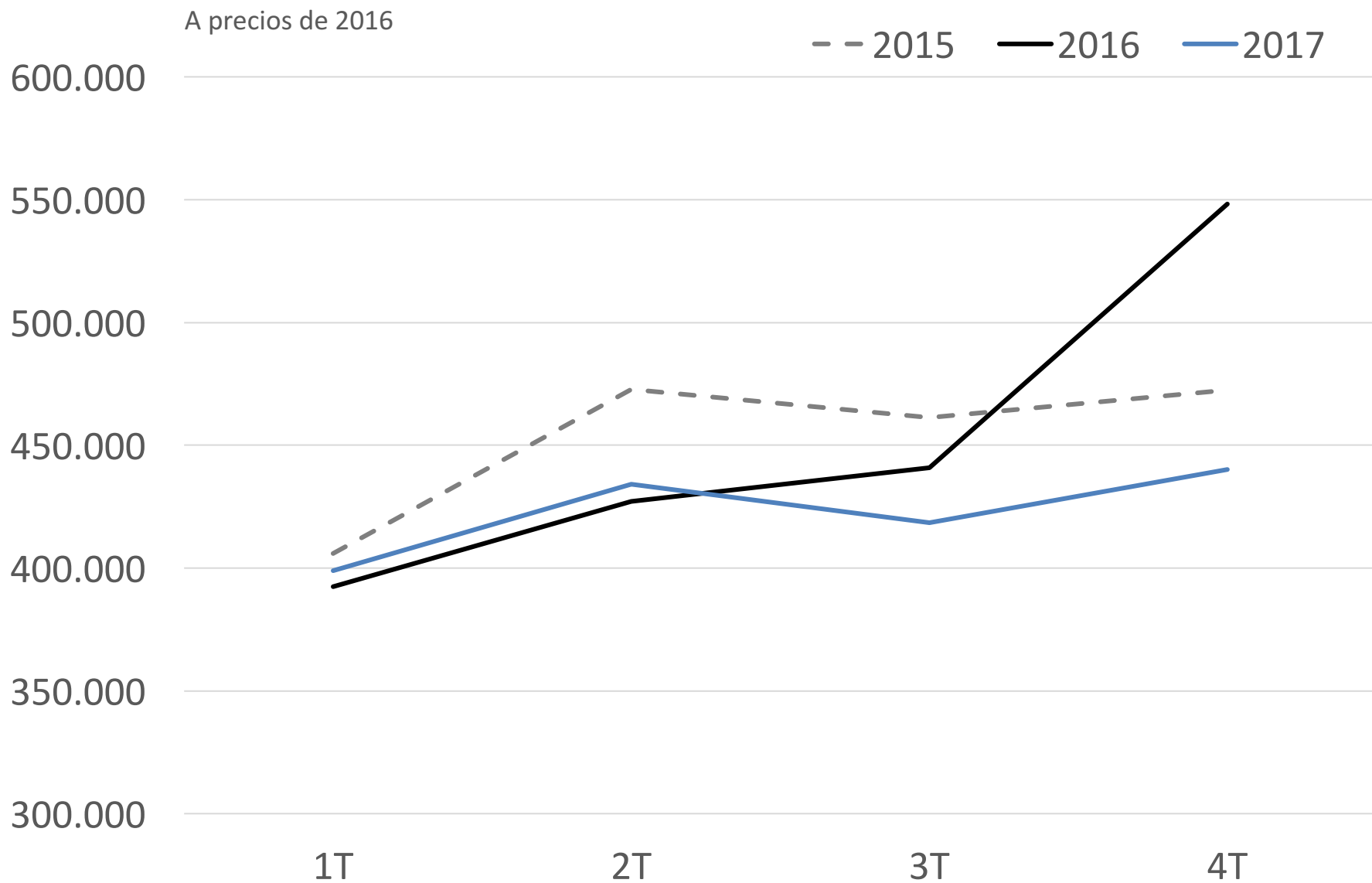
Ejecución Presupuesto 2017

SPNF - En millones de \$

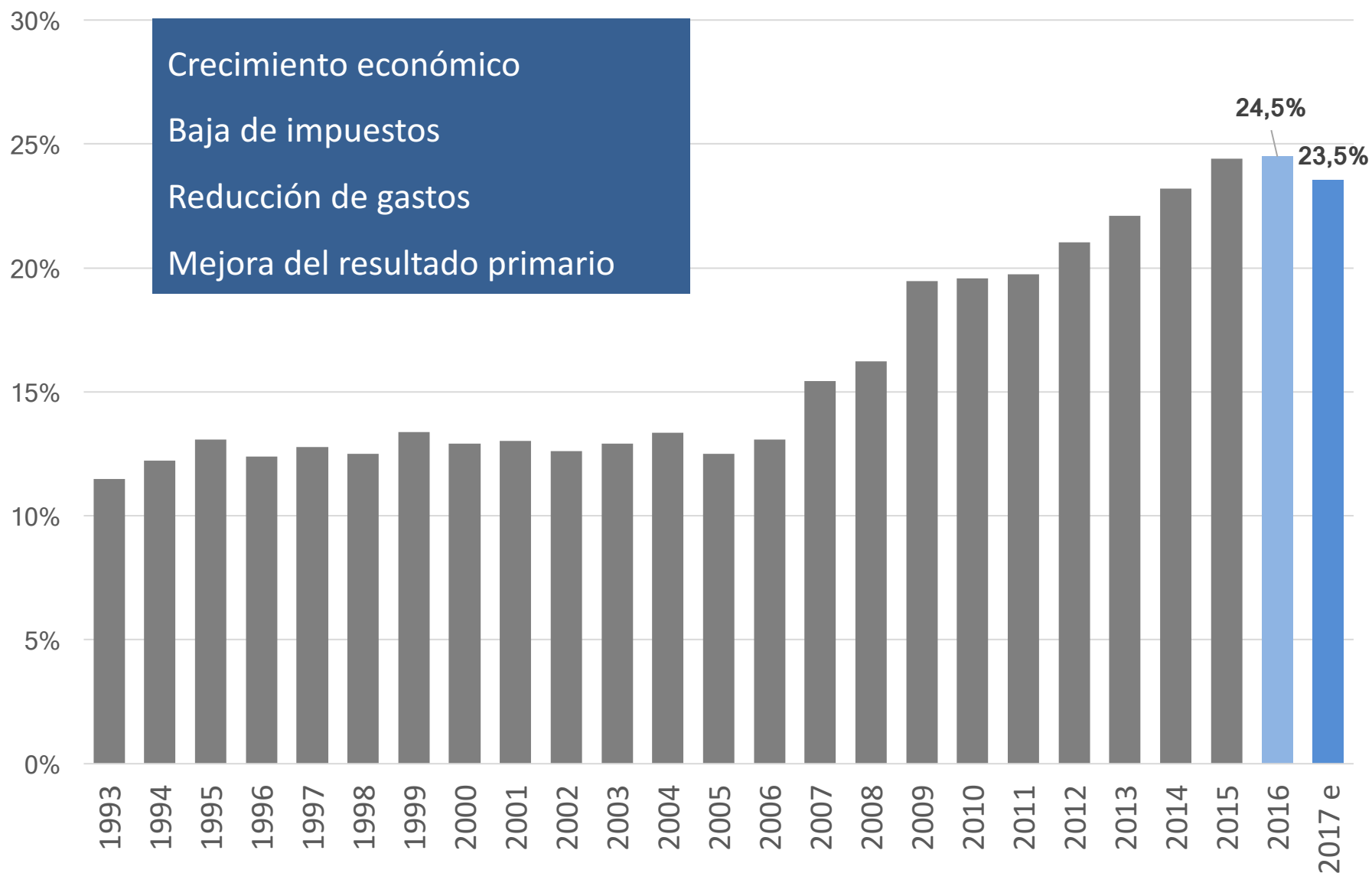
| | Presupuesto 2017 | I-Sem 2017 (pagado) | II-Sem 2017 (estimado) |
|-------------------------|-----------------------------|--------------------------------|-----------------------------------|
| Gastos primarios | 2.295.001 | 1.090.114 | 1.204.887 |
| Variación anual | 16% | 31% | 5% |
| % ejecución | 100% | 47% | 53% |

- Presupuesto contempla crecimiento anual de gastos de 16%
- En el I-Sem se utilizó 47% del Presupuesto (gastos crecieron 31% i.a.)
- Respetar el Presupuesto implica que gastos crecerían 5% anual en el II-Sem
- Distorsión base de comparación

Gasto primario real



Gasto primario SPNF en % del PBI



Calendario de publicaciones fiscales



Seguimiento metas fiscales

Segundo trimestre 2017

19/07/2017



Ministerio de Hacienda
Presidencia de la Nación