

Diciembre 2022

*primero
la gente*

Abastecimiento de combustibles 2022.

Institucionalidad, previsión y sostenibilidad

Subsecretaría de
Hidrocarburos

Secretaría de
Energía



Ministerio de Economía
Argentina



Abastecimiento de combustibles 2022.

Institucionalidad,
previsión y
sostenibilidad

Situación del
abastecimiento
interno de los
**combustibles
líquidos en el
año 2022**
y medidas
adoptadas

Subsecretaría de
Hidrocarburos

- ✓ **A partir del mes de febrero de 2022** se registraron algunos inconvenientes en el **abastecimiento de gasoil**, provocados principalmente por el fuerte crecimiento de los precios internacionales producto del conflicto entre Rusia y Ucrania.
- ✓ Se verificaron **quiebres de stock en diversos bocas de expendio**, aunque generalmente se trató de **Estaciones de Servicio con mayor distancia a las refinerías** donde resultó **insuficiente la logística del último tramo de la cadena** (camión que descarga en la estación de servicio) debido a **saltos muy abruptos en la demanda en algunos establecimientos**.
- ✓ **Esta situación se potenció** por la **demanda estacional del sector agropecuario** y las mayores necesidades de gasoil para generación eléctrica.
- ✓ Asimismo, se dieron **asimetrías entre los precios mayoristas y minoristas** (más bajos en este último caso) que provocaron una mayor presión en la demanda minorista y un mayor descalce de la oferta.
- ✓ Cabe destacar, que **tanto empresas refinadoras como distribuidores de combustibles cumplieron sus contratos de abastecimiento con las estaciones de servicio**.
- ✓ Frente a esta situación de estrés en el mercado del gasoil, el **Estado Nacional implementó instrumentos específicos** para sostener la oferta interna del combustible **logrando mantener el correcto abastecimiento**.
- ✓ Con el objetivo de incrementar la oferta de gasoil en el mercado interno, sin presionar al alza los precios, **se creó Régimen de Incentivos al Abastecimiento Interno de Combustibles** (RIAIC, mediante el Decreto N° 392/2022 del 16 de junio), que estableció la **devolución del 100% del monto abonado** en concepto de **impuestos a los combustibles de las importaciones de gasoil, por el lapso de dos meses**.
- ✓ En el mes de junio también se implementó el **Régimen de Corte Obligatorio Transitorio Adicional de Biodiésel** (COTAB, Resolución de la Secretaría de Energía N°428/22), que estableció un **incremento de 5 puntos porcentuales** (de 7,5% a 12,5%) en el **corte obligatorio de biodiesel en el gasoil**, lo que reducía las necesidades de este combustible. Esta modificación tuvo vigencia hasta el 17 de octubre.
- ✓ **Para mediados del año 2022, se logró normalizar el abastecimiento interno de gasoil en todo el territorio nacional**.

Abastecimiento de combustibles 2022.

Institucionalidad, previsión y sostenibilidad

Oferta y demanda de combustibles 2022

Subsecretaría de Hidrocarburos

Ventas, Producción, Importaciones y Procesamiento

Período	Ventas (miles m ³)			Producción (miles m ³)			Importaciones (miles m ³)			Procesamiento petróleo (kbb/d)		
	Gasoil	Naftas	GO + Naftas	Gasoil	Naftas	GO + Naftas	Gasoil	Naftas	GO + Naftas	Liviano	Pesado	Total
ene-oct 2021	11.231	7.009	18.240	9.976	6.826	16.802	1.514	375	1.889	290	178	469
ene-oct 2022	12.286	8.180	20.466	10.327	7.175	17.501	2.268	1.003	3.271	316	167	483
Var. Interanual (vol.)	1.055	1.171	2.227	351	348	699	754	628	1.382	26	-11	15
Var. Interanual (%)	9,4%	16,7%	12,2%	3,5%	5,1%	4,2%	49,8%	167,6%	73,2%	8,8%	-6,2%	3,1%

- En los primeros 10 meses de 2022 las **ventas de combustibles** en Argentina se **incrementaron fuertemente** (12,2%) de la mano de un fuerte **crecimiento económico y una exitosa cosecha**.
- **La producción también se incrementó** considerablemente (4,2%) alcanzado a **cubrir un tercio del incremento** de las ventas, por lo que **se debió recurrir principalmente a importaciones para cubrir ese diferencial** por la **demanda estacional del sector agropecuario** y las mayores necesidades de gasoil para generación eléctrica.

Variación absoluta 2022-2021 en Enero-Abril y Mayo-October

Período	Ventas (miles m ³)			Producción (miles m ³)			Importaciones (miles m ³)			Procesamiento petróleo (kbb/d)		
ene-abr	605	432	1.037	-70	-83	-153	540	284	823	32	-34	-1
may-oct	451	739	1.190	421	431	852	214	344	559	21	3	25

- De todas maneras, el **incremento de la producción no fue homogéneo** a lo largo del año, ya que se registró un **decrecimiento en el primer cuatrimestre**, donde se verificó el mayor peso de las importaciones.



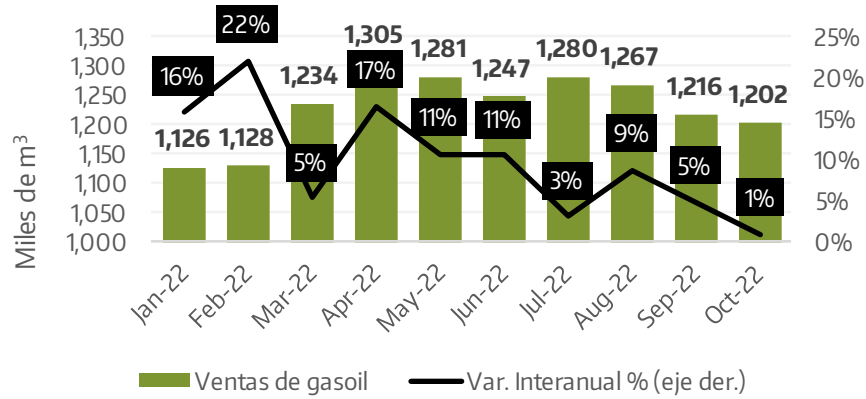
Abastecimiento de combustibles 2022.

Institucionalidad, previsión y sostenibilidad

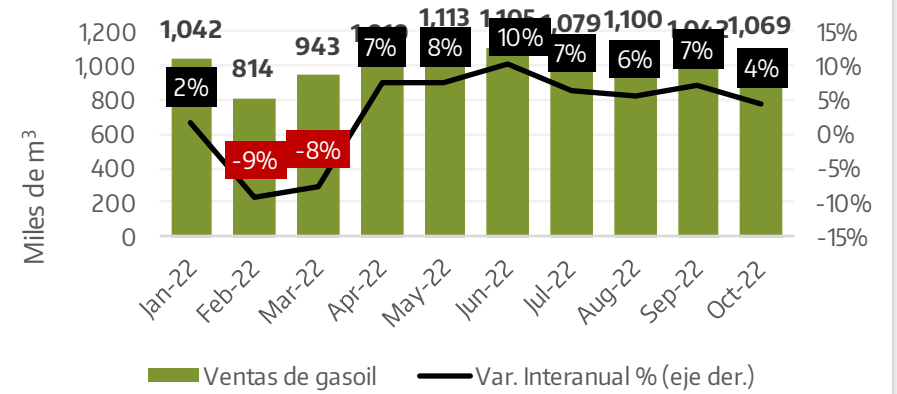
Producción y ventas de gasoil

Subsecretaría de Hidrocarburos

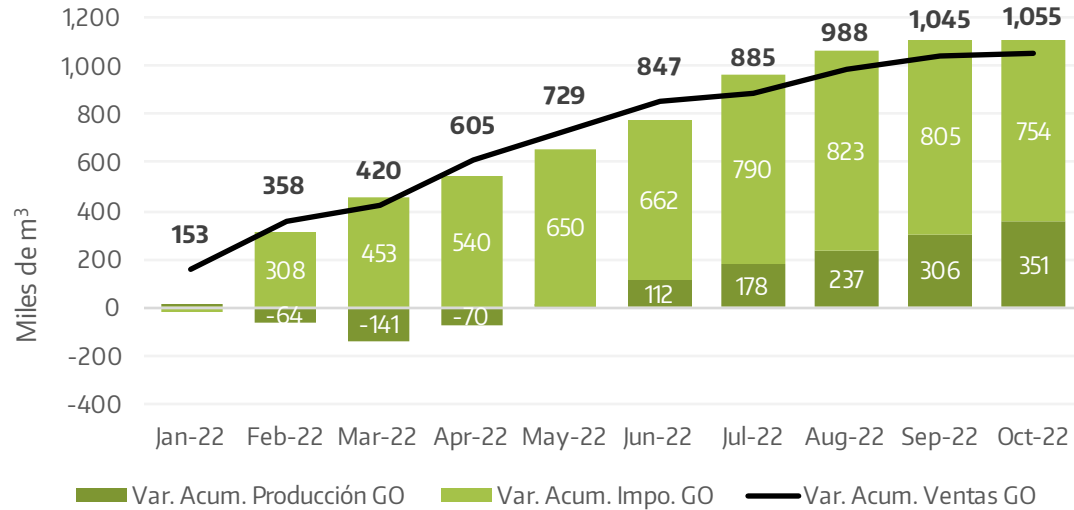
Ventas de gasoil 2022



Producción de gasoil 2022



Variación absoluta acumulada de gasoil 2022



- Durante los **primeros meses** del año 2022 se registró un **fuerte incremento de las ventas de gasoil** (+14% interanual en el primer cuatrimestre) que se fue ralentizando en los meses siguientes.
- En ese **mismo período, la producción de gasoil se contrajo** cerca del 2% interanual, debido a la **parada de planta programada de la Refinería Campana** (Pan American Energy).
- Por este motivo, durante esos primeros meses y hasta mayo inclusive, el **déficit fue cubierto sólo con importaciones**.
- A **partir de junio, con la recuperación de la producción, el ritmo de las importaciones disminuyó**, de la mano de la normalización del abastecimiento.

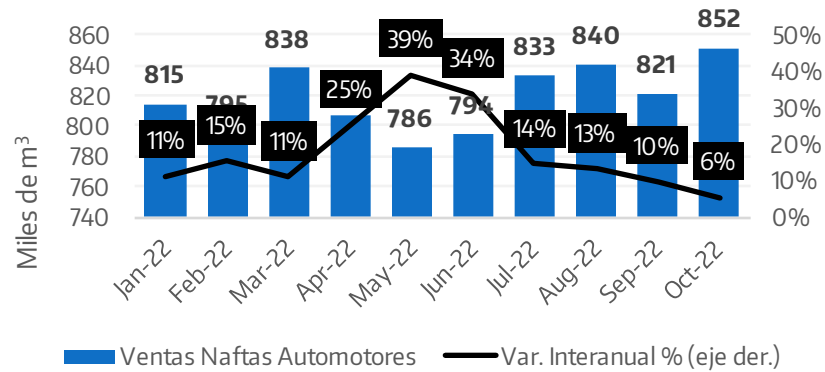
Abastecimiento de combustibles 2022.

Institucionalidad, previsión y sostenibilidad

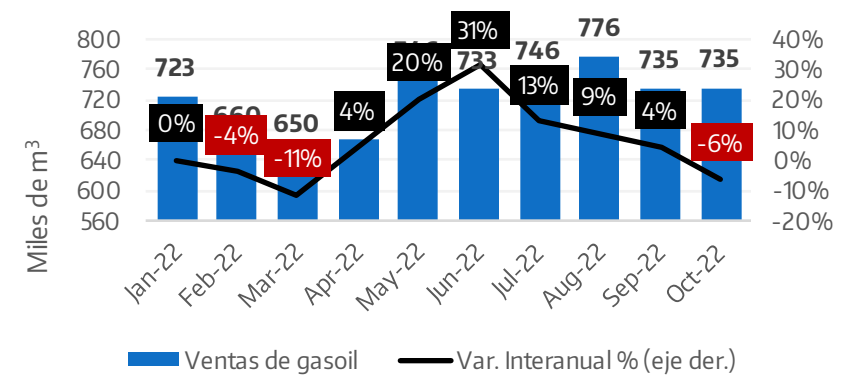
Producción y ventas de naftas

Subsecretaría de Hidrocarburos

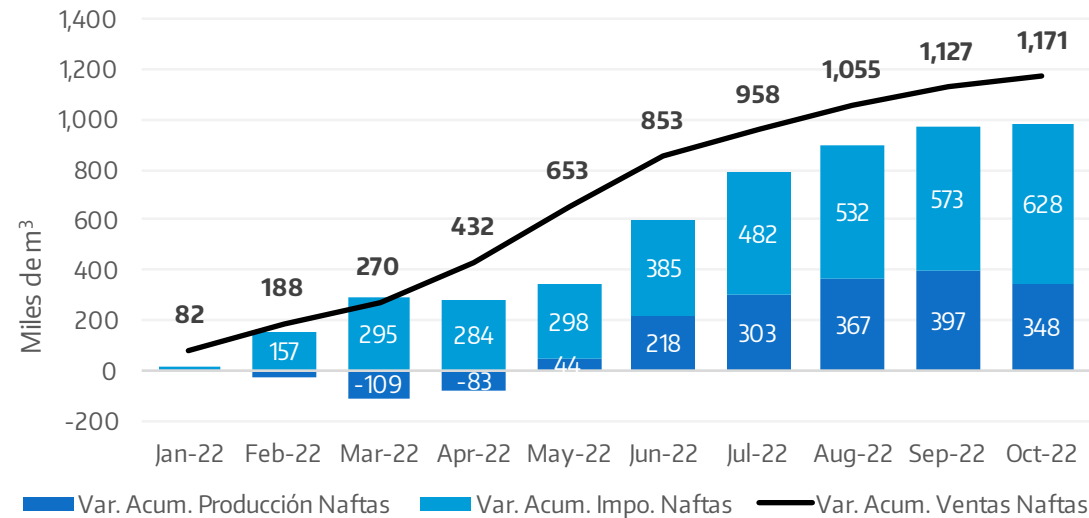
Ventas de naftas automotores



Producción de naftas automotores 2022



Variación absoluta acumulada de naftas 2022



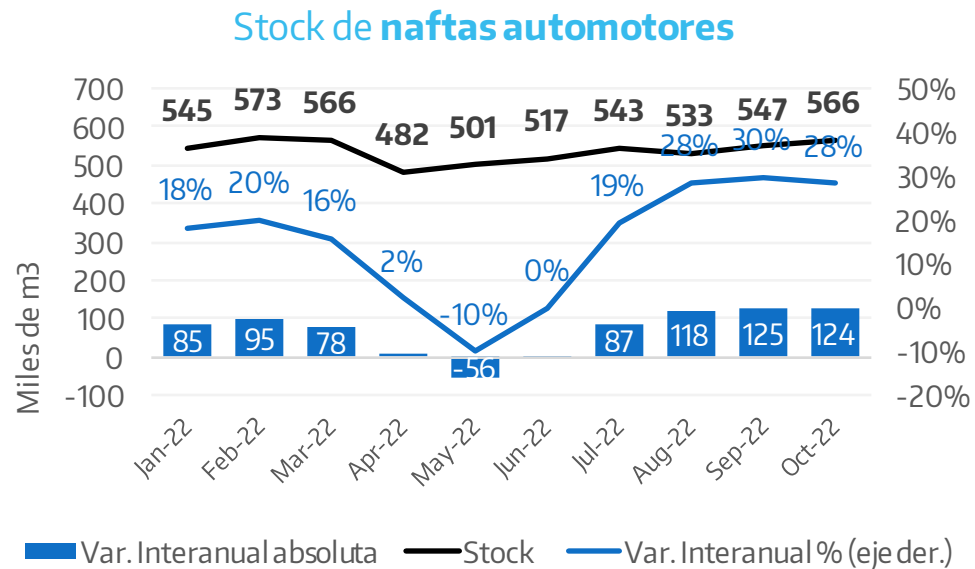
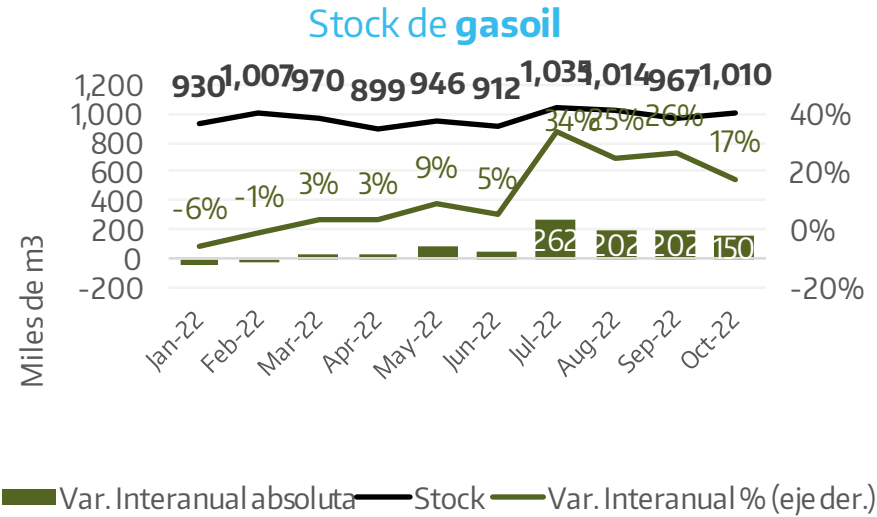
- Durante todo el año 2022 se registró un **fuerte incremento de las ventas de naftas** especialmente entre abril y julio (+27% interanual).
- La **producción local de naftas** comenzó el año con un **retroceso de 3% interanual en el primer cuatrimestre**, debido a la **parada de planta programada de la Refinería Campana** (Pan American Energy). Sin embargo, la misma se recuperó y **creció fuertemente a partir de mayo**.
- Esto no impidió que **las importaciones crecieran fuertemente durante los primeros 10 meses del año** (168% interanual), aunque, a diferencia del gasoil, **no se registraron inconvenientes en el abastecimiento durante 2022**.

Abastecimiento de combustibles 2022.

Institucionalidad, previsión y sostenibilidad

Existencias de combustibles

Subsecretaría de Hidrocarburos



- Las **existencias (stock) de combustibles a octubre de 2022** se encuentran **bien por encima** de las registradas en el **mismo mes de 2021**: +17% interanual en gasoil y +28% interanual en naftas automotores.
- En el caso del **gasoil** equivalen a **25 días de ventas**, mientras que en el caso de la **nafta** equivalen a **20 días**.
- Al **último día de octubre 2022**, había almacenados **150 mil metros cúbicos más de gasoil** que en el **mismo día de 2021**, mientras que en el caso de la **nafta** ese número es de **124 mil metros cúbicos adicionales**.
- **Este nivel de existencias no hace prever inconvenientes para el abastecimiento de los próximos meses.**



Muchas Gracias





*primero
la gente*



Ministerio de Economía
Argentina