

HLB

ANÁLISIS EPIDEMIOLÓGICO
(datos a marzo 2018)

SALTA



CUIDEMOS
NUESTROS CÍTRICOS
PROGRAMA NACIONAL
DE PREVENCIÓN DEL HLB



SINAVIMO

Sistema Nacional de Vigilancia y Monitoreo de Plagas

 **senasa**



Ministerio de Agroindustria
Presidencia de la Nación

CAPACIDAD PRODUCTIVA

Ocupa una superficie citrícola de 11.440 hectáreas, lo que representa el **8,64 % de la superficie nacional**.

Los **monitoreos** se efectuaron sobre arbolado urbano, traspatios y plantaciones comerciales.

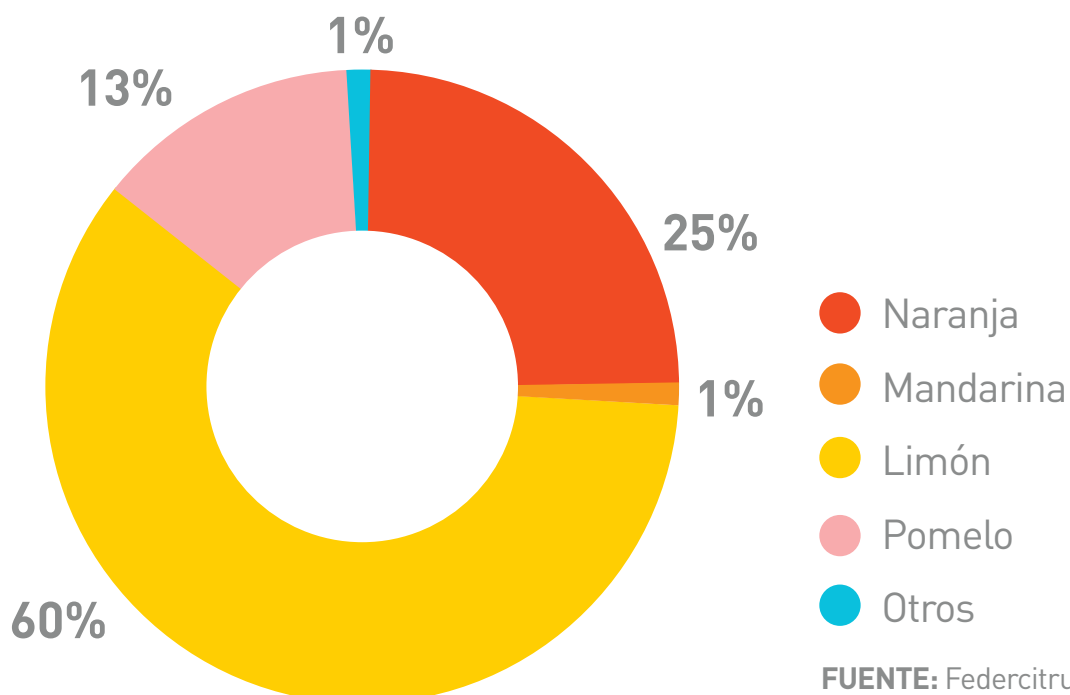
PRODUCCIÓN CITRÍCOLA

9,83 %
DEL TOTAL NACIONAL

323 MIL
TONELADAS DE CÍTRICOS

FUENTE: Federcitrus, 2017.

SUPERFICIE IMPLANTADA (has/especie)



FUENTE: Federcitrus, 2017.

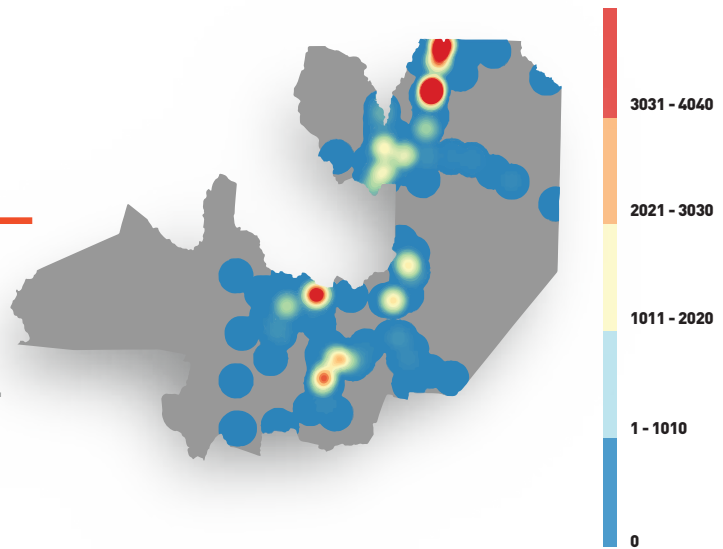
VIGILANCIA FITOSANITARIA

INTENSIDAD DE MONITOREOS

Cantidad de monitoreos

Desde 2010 hasta marzo de 2018 no se detectaron muestras positivas de HLB.

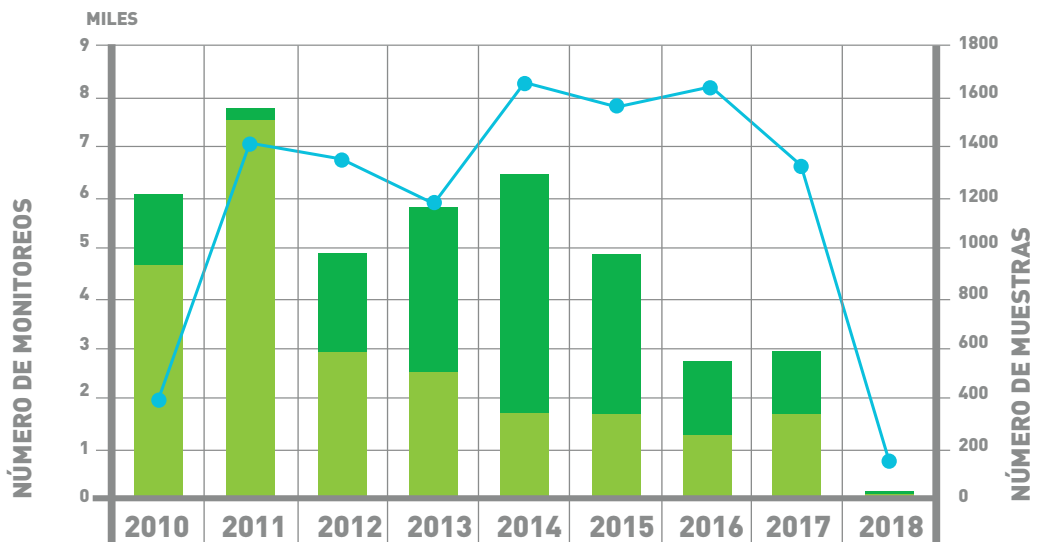
FUENTE: Datos Programa Nacional de Prevención del Huanglongbing (PNPHLB) a marzo de 2018



MONITOREOS DESDE 2010 a marzo de 2018

+53 MIL
SITIOS MONITOREADOS

+8 MIL
MUESTRAS



	2010	2011	2012	2013	2014	2015	2016	2017	2018
Material Vegetal Negativo	274	35	388	653	943	630	291	241	33
Material Vegetal positivo	0	0	0	0	0	0	0	0	0
Psilido Negativo	942	1.523	594	506	346	342	259	345	19
Psilido Positivo	0	0	0	0	0	0	0	0	0
Sitios Monitoreados	1.875	7.063	6.754	5.896	8.298	7.788	8.174	6.644	859

FUENTE: Datos Programa Nacional de Prevención del Huanglongbing (PNPHLB) a marzo de 2018