

HLB

ANÁLISIS EPIDEMIOLÓGICO
(datos a julio 2019)

SALTA



CAPACIDAD PRODUCTIVA

Ocupa una superficie citrícola de 11.440 hectáreas, lo que representa el 8,64 % de la superficie nacional.

Los monitoreos se efectuaron sobre arbolado urbano, traspatios y plantaciones comerciales.

PRODUCCIÓN CITRÍCOLA

9,83 %

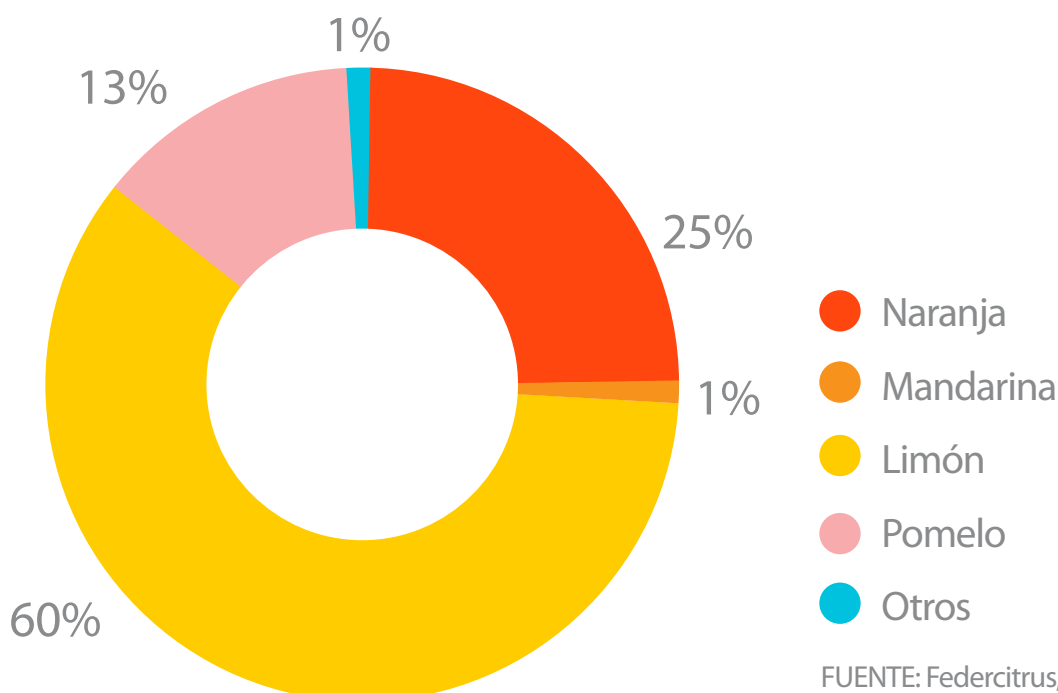
DEL TOTAL NACIONAL

323 MIL

TONELADAS DE CÍTRICOS

FUENTE: Federcitrus, 2017.

SUPERFICIE IMPLANTADA (has/especie)



FUENTE: Federcitrus, 2017.

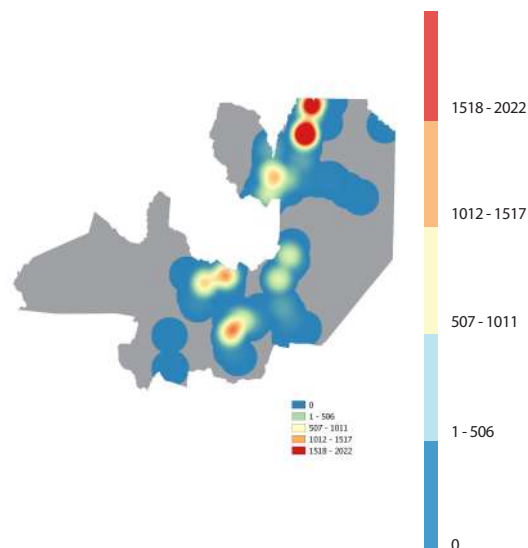
VIGILANCIA FITOSANITARIA

INTENSIDAD DE MONITOREOS

Cantidad de monitoreos

Desde 2010 hasta julio de 2019 no se detectaron muestras positivas de HLB.

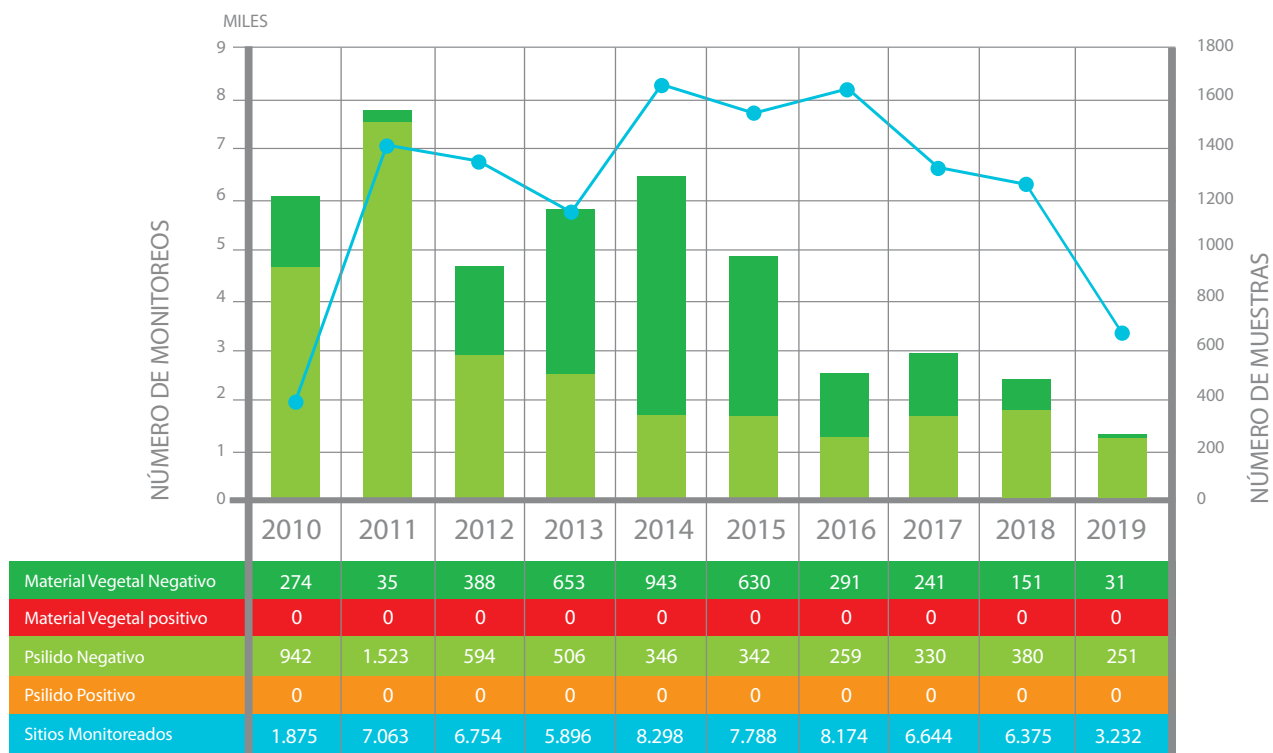
FUENTE: Datos Programa Nacional de Prevención del Huanglongbing (PNPHLB) a julio de 2019.



MONITOREOS DESDE 2010 a julio de 2019

+62 MIL
SITIOS MONITOREADOS

+9 MIL
MUESTRAS



FUENTE: Datos Programa Nacional de Prevención del Huanglongbing (PNPHLB) a julio de 2019.