

HLB

ANÁLISIS EPIDEMIOLÓGICO

DATOS A JUNIO 2022

SALTA



CAPACIDAD PRODUCTIVA

Ocupa una superficie citrícola de 11.440 hectáreas, lo que representa el 8,64 % de la superficie nacional.

Los monitoreos se efectuaron sobre arbolado urbano, traspatios y plantaciones comerciales.

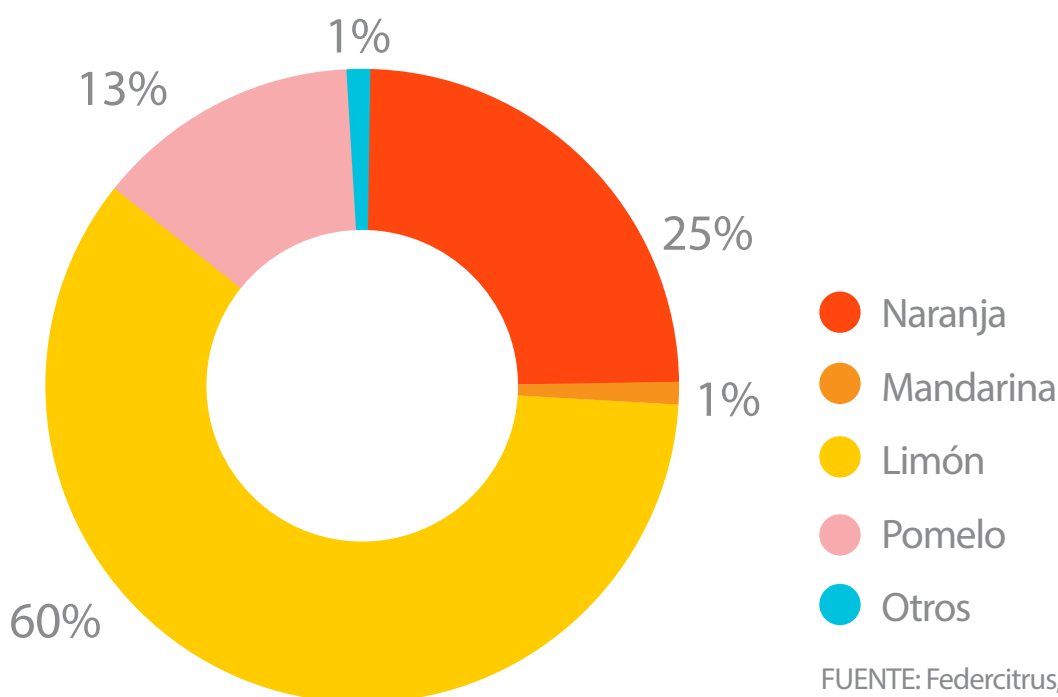
PRODUCCIÓN CITRÍCOLA

9,83 %
DEL TOTAL NACIONAL

323 MIL
TONELADAS DE CÍTRICOS

FUENTE: Federcitrus, 2017.

SUPERFICIE IMPLANTADA (has/especie)



FUENTE: Federcitrus, 2017.

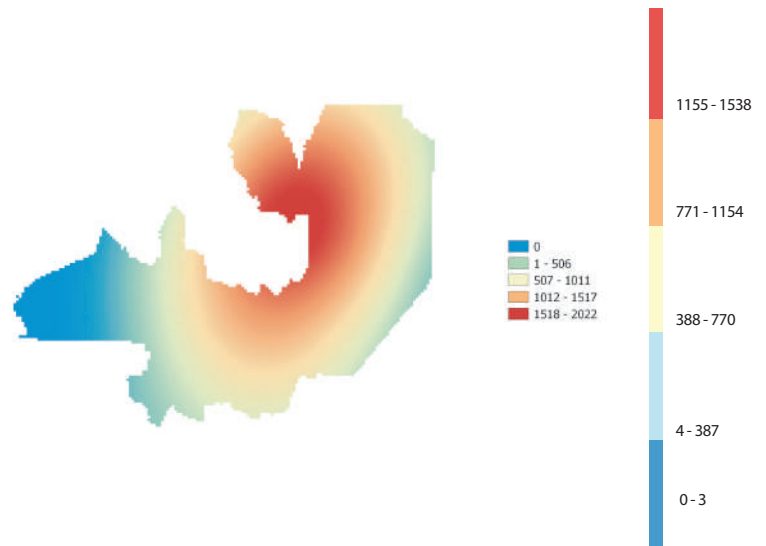
VIGILANCIA FITOSANITARIA

INTENSIDAD DE MONITOREOS

Cantidad de monitoreos

Desde 2010 hasta junio de 2022 no se detectaron muestras positivas de HLB.

FUENTE: Datos Programa Nacional de Prevención del Huanglongbing (PNPHLB) a junio de 2022.



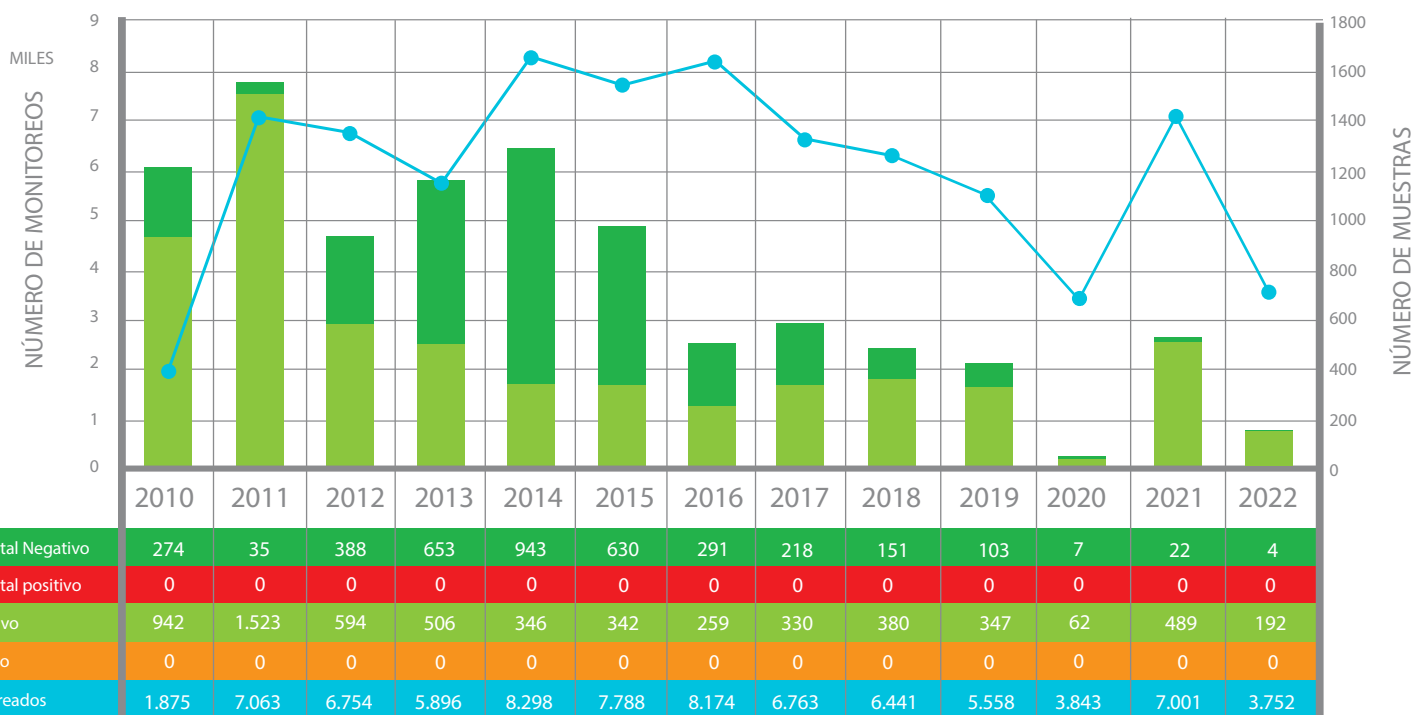
MONITOREOS DESDE 2010 A JUNIO DE 2022

79.206

SITIOS MONITOREADOS

10.231

MUESTRAS



FUENTE: Datos Programa Nacional de Prevención del Huanglongbing (PNPHLB) a junio de 2022.