

HLB

ANÁLISIS EPIDEMIOLÓGICO

DATOS A FEBRERO 2021

SALTA



CAPACIDAD PRODUCTIVA

Ocupa una superficie citrícola de 11.440 hectáreas, lo que representa el 8,64 % de la superficie nacional.

Los monitoreos se efectuaron sobre arbolado urbano, traspatios y plantaciones comerciales.

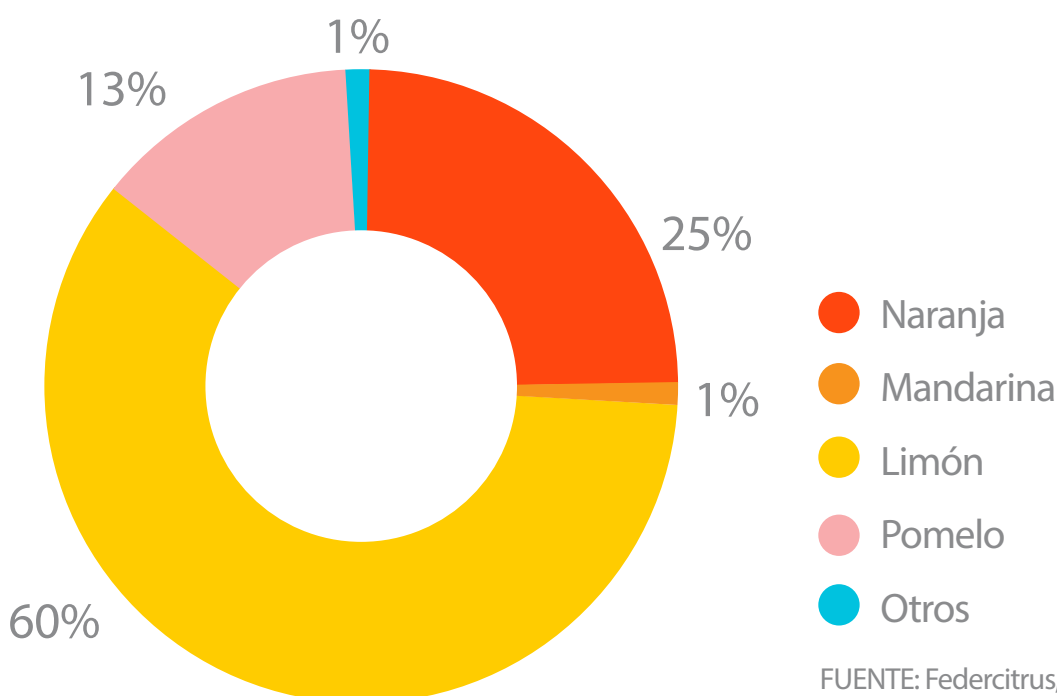
PRODUCCIÓN CITRÍCOLA

9,83 %
DEL TOTAL NACIONAL

323 MIL
TONELADAS DE CÍTRICOS

FUENTE: Federcitrus, 2017.

SUPERFICIE IMPLANTADA (has/especie)



FUENTE: Federcitrus, 2017.

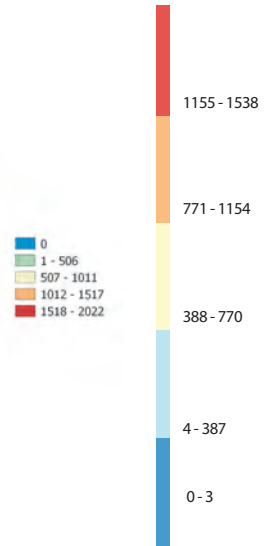
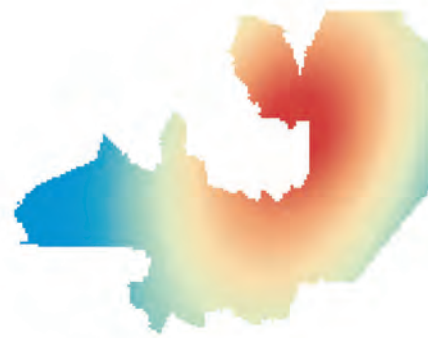
VIGILANCIA FITOSANITARIA

INTENSIDAD DE MONITOREOS

Cantidad de monitoreos

Desde 2010 hasta febrero de 2021 no se detectaron muestras positivas de HLB.

FUENTE: Datos Programa Nacional de Prevención del Huanglongbing (PNPHLB) a febrero de 2021.



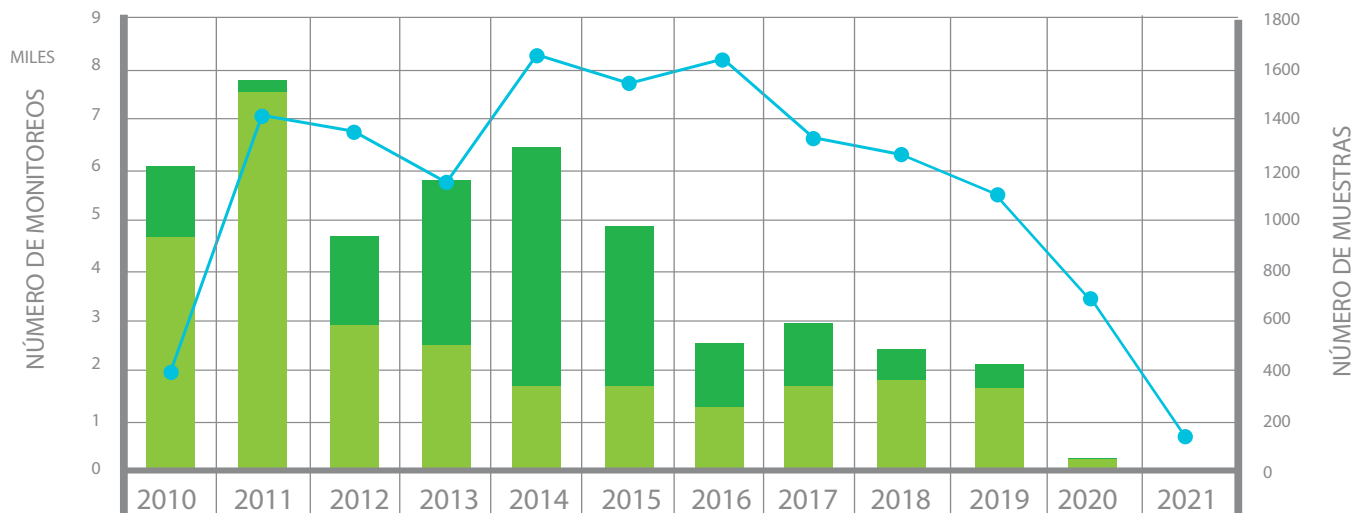
MONITOREOS DESDE 2010 A FEBRERO DE 2021

+69 MIL

SITIOS MONITOREADOS

+9 MIL

MUESTRAS



	2010	2011	2012	2013	2014	2015	2016	2017	2018	2019	2020	2021
Material Vegetal Negativo	274	35	388	653	943	630	291	218	151	103	7	0
Material Vegetal positivo	0	0	0	0	0	0	0	0	0	0	0	0
Psilido Negativo	942	1.523	594	506	346	342	259	330	380	347	59	0
Psilido Positivo	0	0	0	0	0	0	0	0	0	0	0	0
Sitios Monitoreados	1.875	7.063	6.754	5.896	8.298	7.788	8.174	6.763	6.441	5.558	3.843	711

FUENTE: Datos Programa Nacional de Prevención del Huanglongbing (PNPHLB) a febrero de 2021.