

**Sala de Situación COVID-19**  
**Nuevo Coronavirus 2019**  
**Novedades al 07/05- 18 hs- SE 19**

**Argentina unida**



Ministerio de Salud  
Argentina

# Situación por región - 07/05-18 hs

## Situación regional América

País	Casos confirmados acumulados	Nuevos casos confirmados	Tasa de incidencia acumulada c/100.000 hab.	Total fallecidos	Letalidad (%)
EEUU	1.193.452	22.267	361	6.5197	5,46
Brasil	125.218	10.503	58,91	8.536	6,82
Perú	58.526	3.709	177,50	1.654	2,83
Ecuador	30.298	878	171,73	1.618	5,34
México	26.025	1.120	20,18	2.507	9,63
Chile	24.581	1533	128,59	285	1,16
Colombia	8.959	346	17,61	397	4,43
<b>Argentina</b>	5.371	163	11,88	282	5,25
Bolivia	1.886	84	54,29	91	4,83
Uruguay	684	14	5,86	17	2,49
Paraguay	462	22	6,48	10	2,16
Venezuela	379	12	1,33	10	2,64



# Casos confirmados, descartados y % de positividad. Total país. Argentina - 07/05

5.371\*

casos confirmados  
por laboratorio  
COVID-19

59.768

casos descartados  
de COVID-19

El 98,9% fue descartado por laboratorio y el resto por criterios epidemiológicos o por haberse confirmado otro diagnóstico

8,31%

% de positividad\*\*

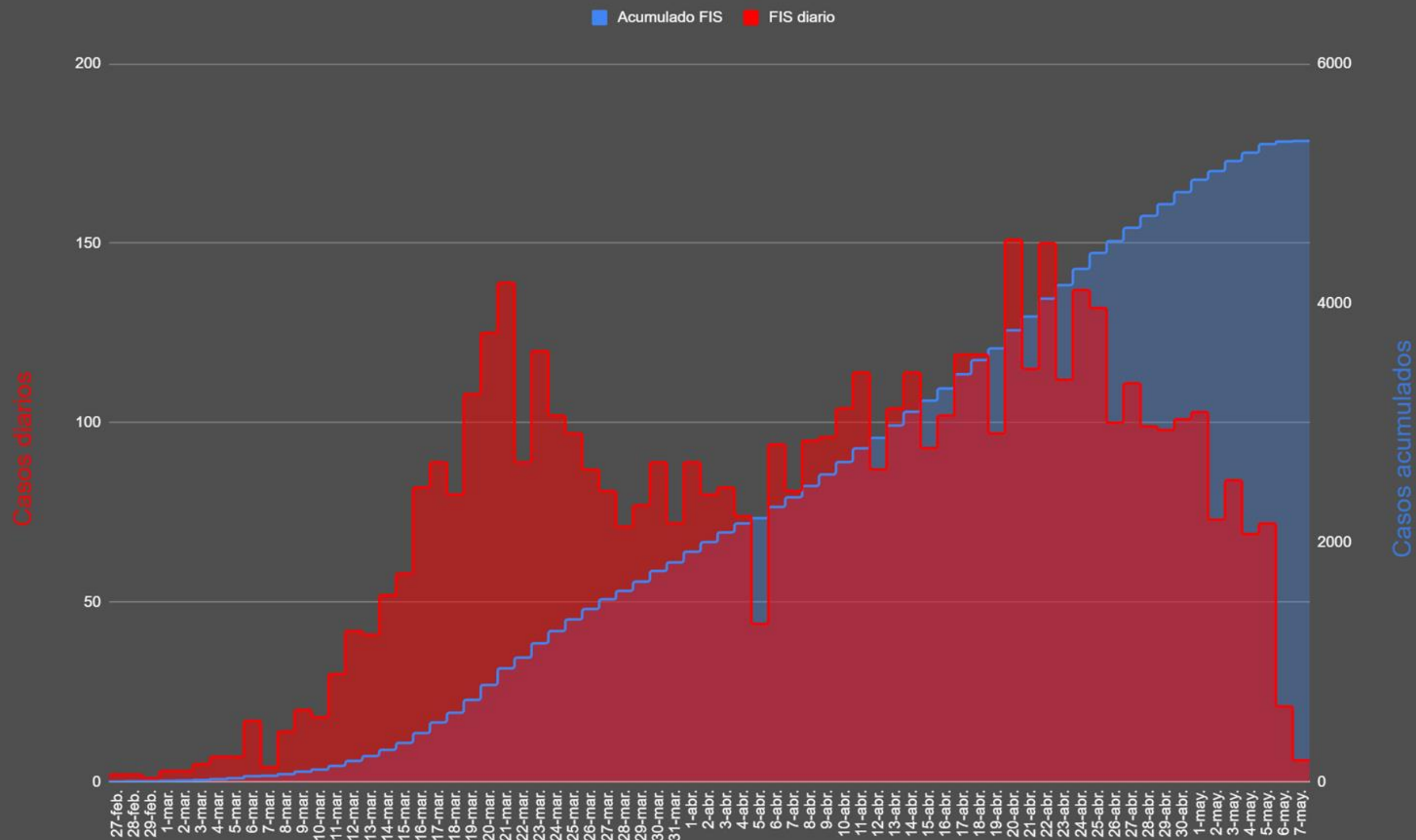
Los casos se analizan en función de la notificación realizada en el SNVS 2.0 según la provincia de residencia.

\* El total incluye 13 casos correspondientes a ciudadanos de las Islas Malvinas.

\*\* % de casos positivos sobre el total de casos estudiados. No incluye a ciudadanos de Islas Malvinas (07/05: 7,9% positividad)



# Curva epidémica de casos confirmados y casos acumulados según fecha de inicio de síntomas (FIS)\*. Argentina. 7/05. 18 hs-N=5.358\*\*

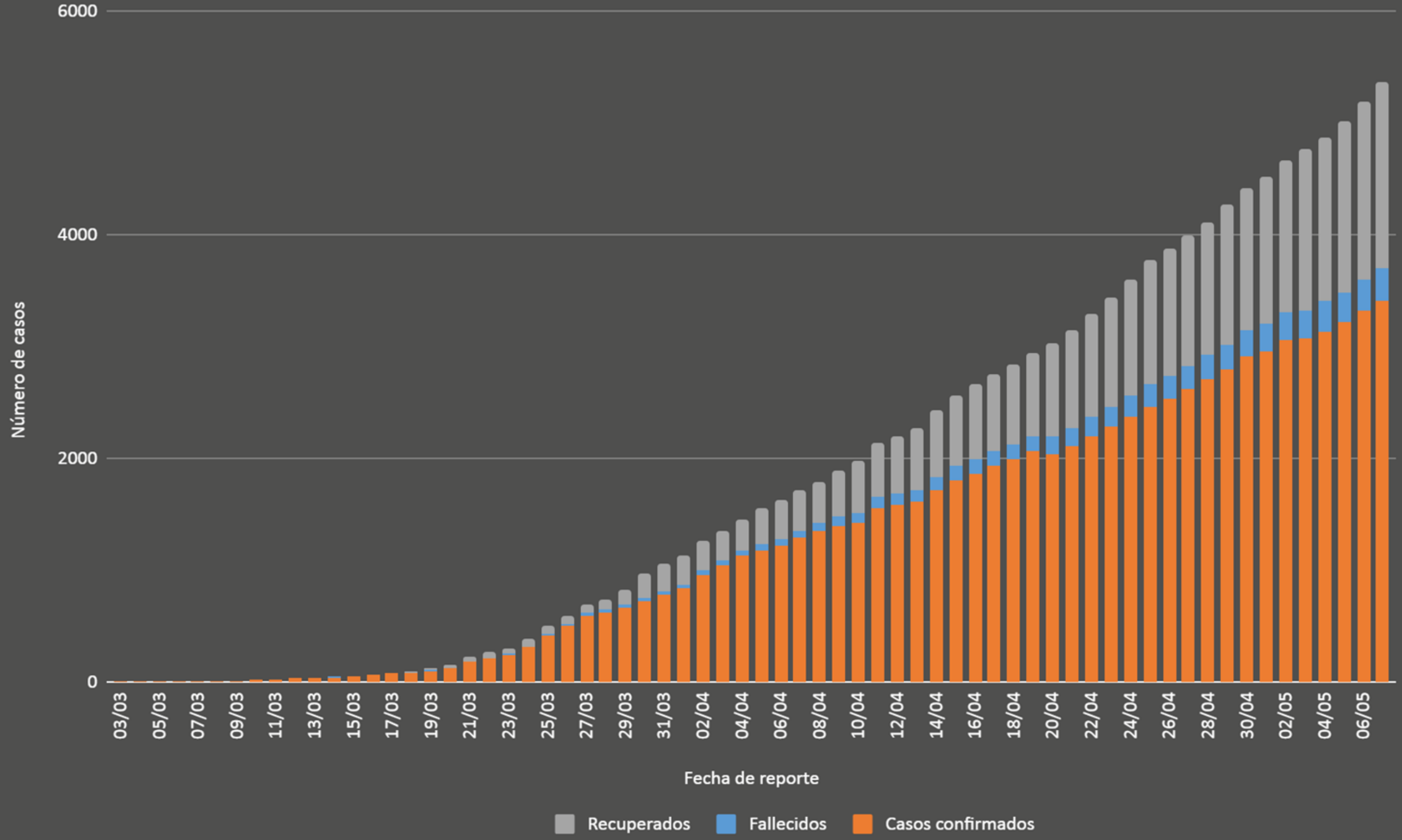


\*Para los casos sin dato de FIS se utilizó la fecha mínima de toma de muestra

\*\*No incluye los 13 casos de las Islas Malvinas.

Fuente: Dirección Nacional de Epidemiología e Información Estratégica con datos extraídos del SNVS 2.0

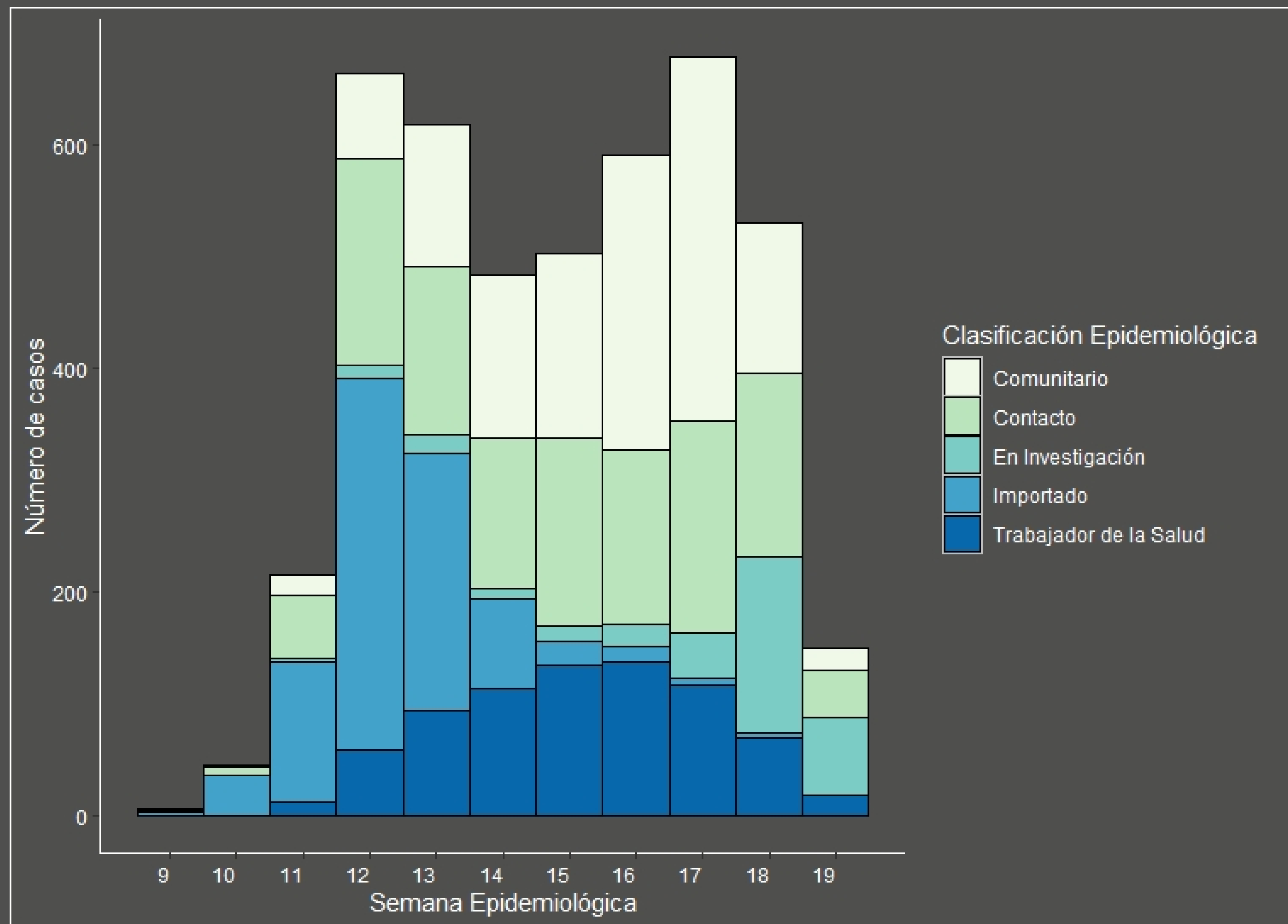
# Casos recuperados, fallecidos y confirmados según fecha de reporte. Argentina - 7/05 - 17 hs. N=5.358\*



\*No incluyen los casos de Islas Malvinas.

Fuente: Dirección Nacional de Epidemiología e Información Estratégica con datos extraídos del SNVS 2.0

# Casos confirmados según clasificación epidemiológica según semana de inicio de síntomas\*. 7/05 N=5.358\*\*



La curva de casos confirmados según FIS es bimodal. En las primeras semanas se evidencia un pico que está dado principalmente por casos importados.

El segundo pico, está representado por un aumento de los casos comunitarios con una disminución evidente de los casos importados. Además, este pico también está conformado por un aumento de los casos contactos/locales si le adicionamos los trabajadores de salud (dado que, mayoritariamente corresponden a este grupo por haber tenido contacto con un paciente o con otro trabajador de la salud).

La SE 19 aún está en curso.

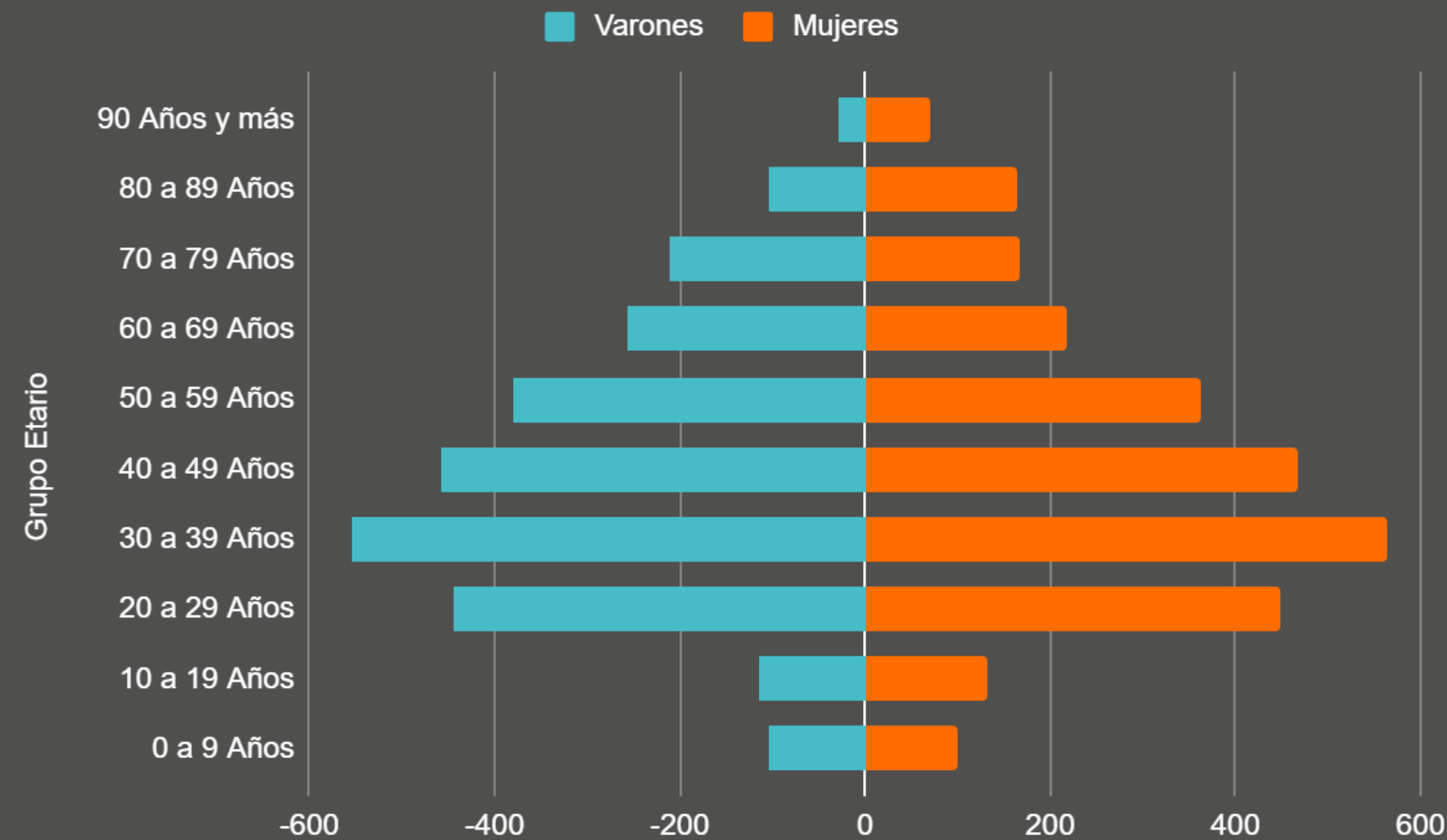
\*Para los casos sin dato de FIS se utilizó la fecha mínima

\*\*No incluye los 13 casos de las Islas Malvinas

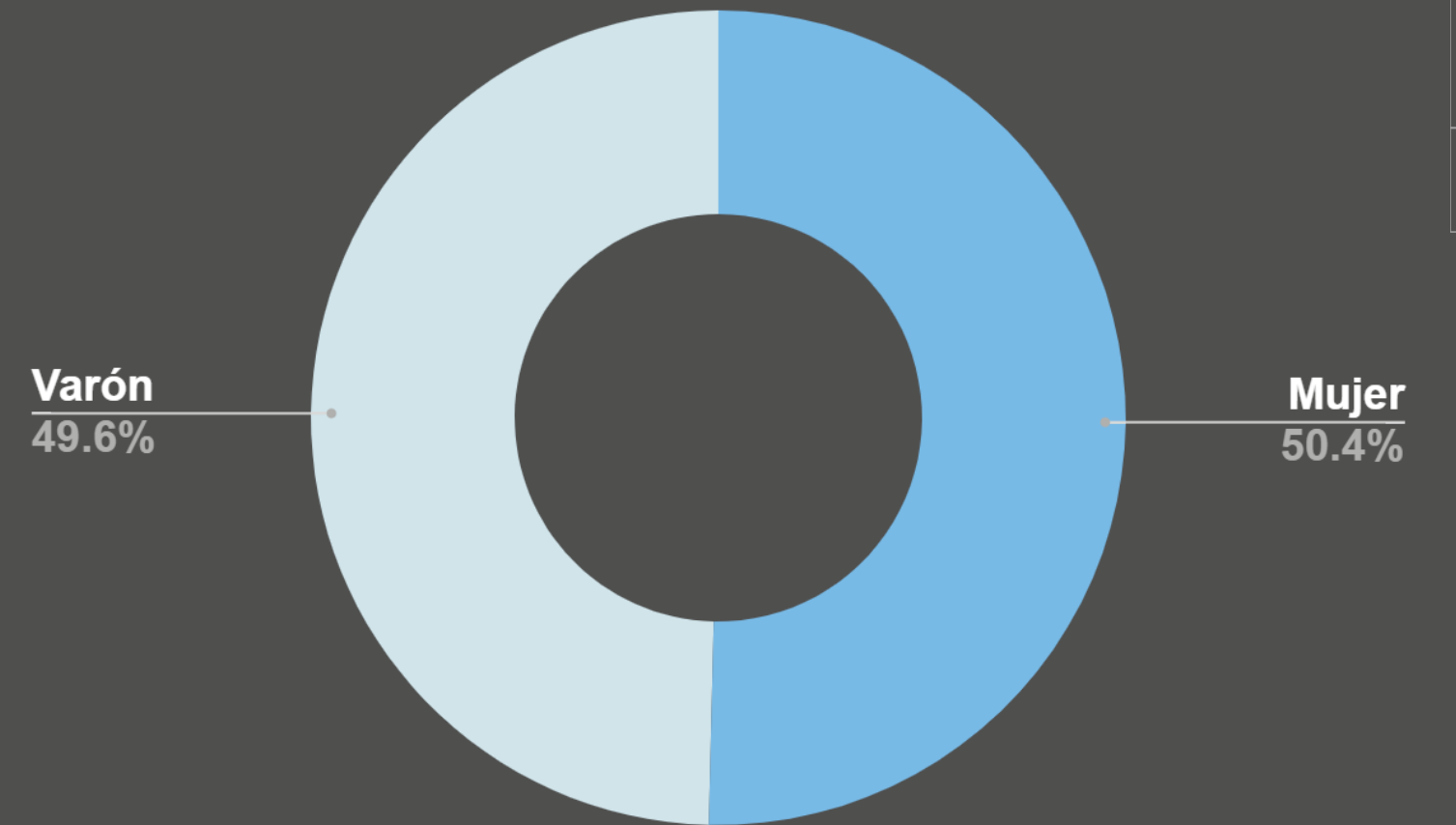
Fuente: Dirección Nacional de Epidemiología e Información Estratégica con datos extraídos del SNVS 2.0

# Descripción de casos - 7/05

Distribución de casos confirmados por edad y sexo. Argentina.  
N= 5.347\*



Distribución de casos confirmados por sexo  
(N=5.347\*):



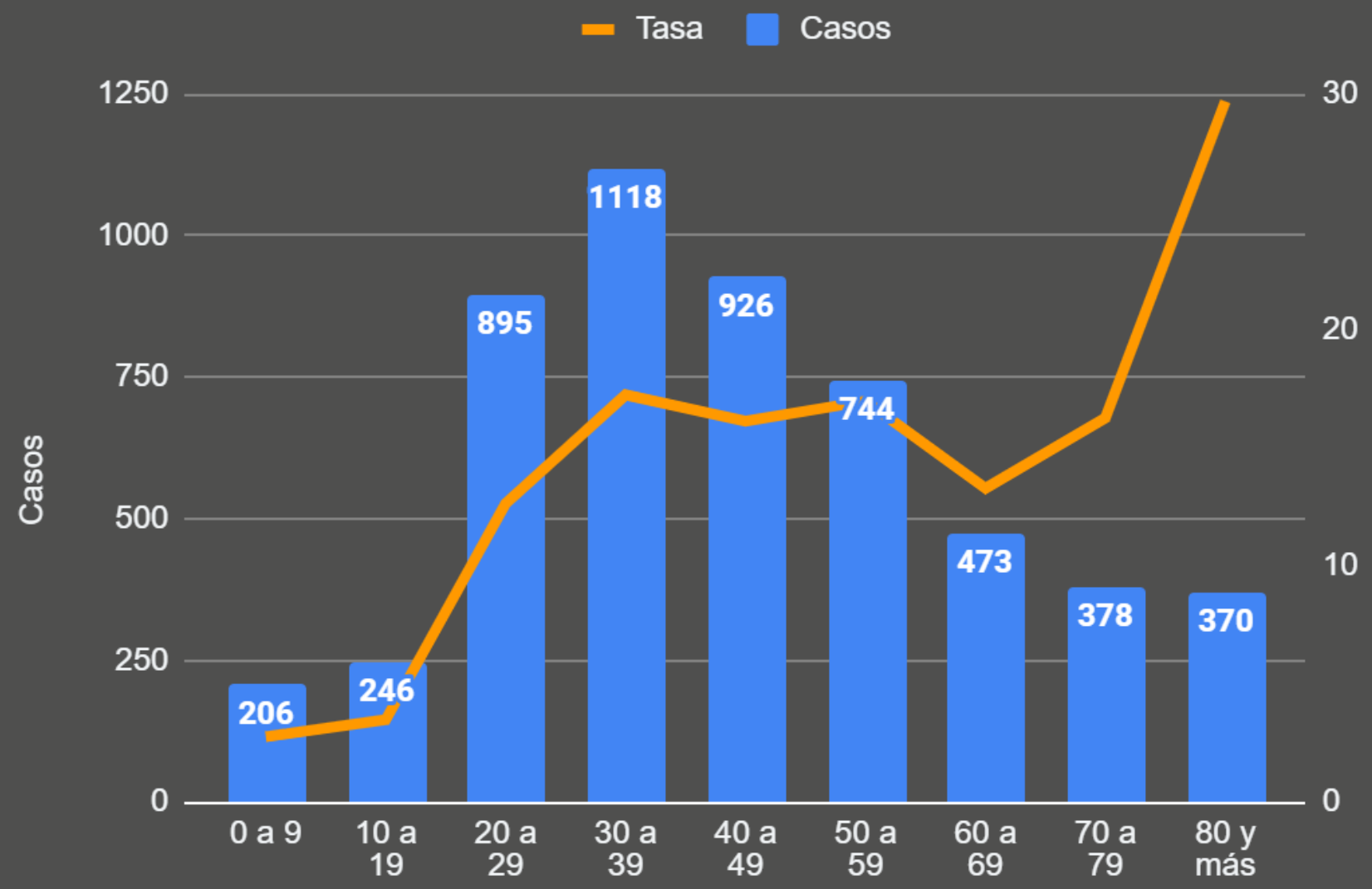
\*No incluyen los casos de Islas Malvinas y los casos que no contaban con el dato de sexo y/o edad (n=11).

Fuente: Dirección Nacional de Epidemiología e Información Estratégica con datos extraídos del SNVS 2.0



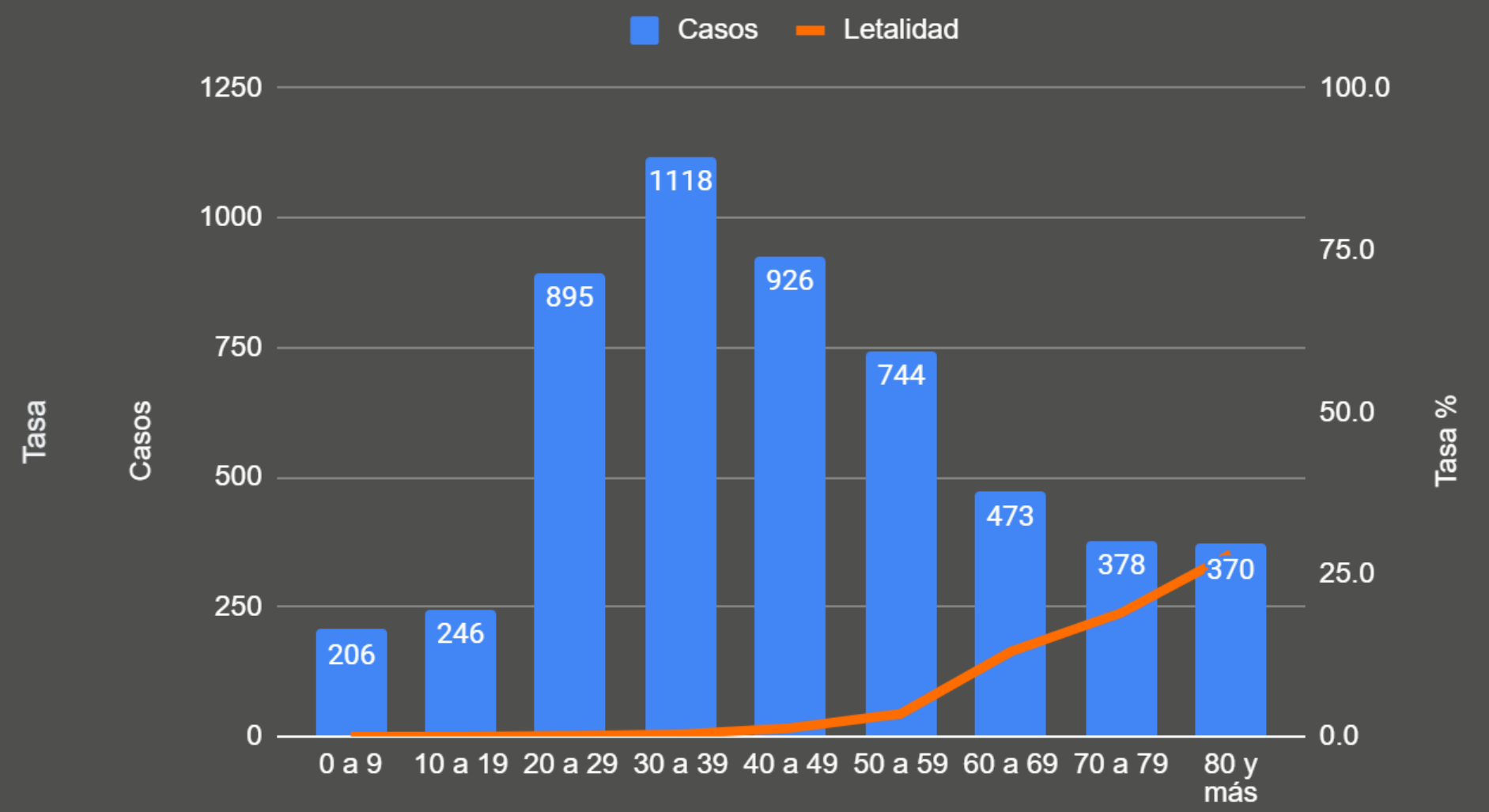
# Casos confirmados y tasas específicas por grupo etario c/ 100.000 hab.

Total país. Año 2020 - 7/05  
N=5.356\*



# Casos confirmados y tasa de letalidad por grupos etarios

Total país. Año 2020 - 7/05  
N=5.356\*



La mediana de edad de los casos confirmados es 42 años

Poblaciones utilizadas: Proyecciones 2020 INDEC

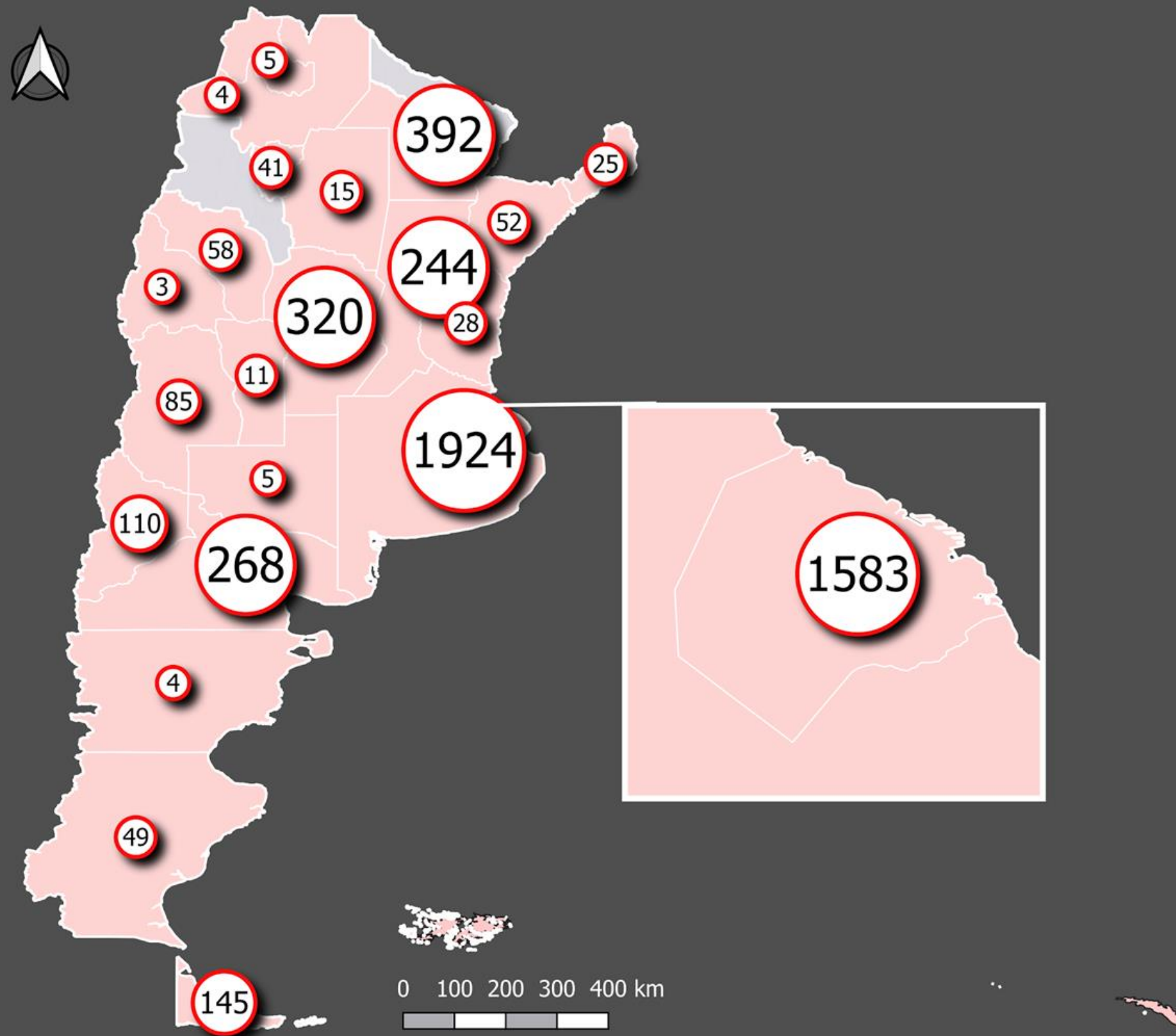
\*No incluye los 13 casos de las Islas Malvinas. Además uno de los casos no tiene el dato de edad.

Fuente: Dirección Nacional de Epidemiología e Información Estratégica con datos extraídos del SNVS 2.0





# Mapa : Casos confirmados de COVID-19 por jurisdicción de residencia. Argentina. 07/05 N=5.371\*



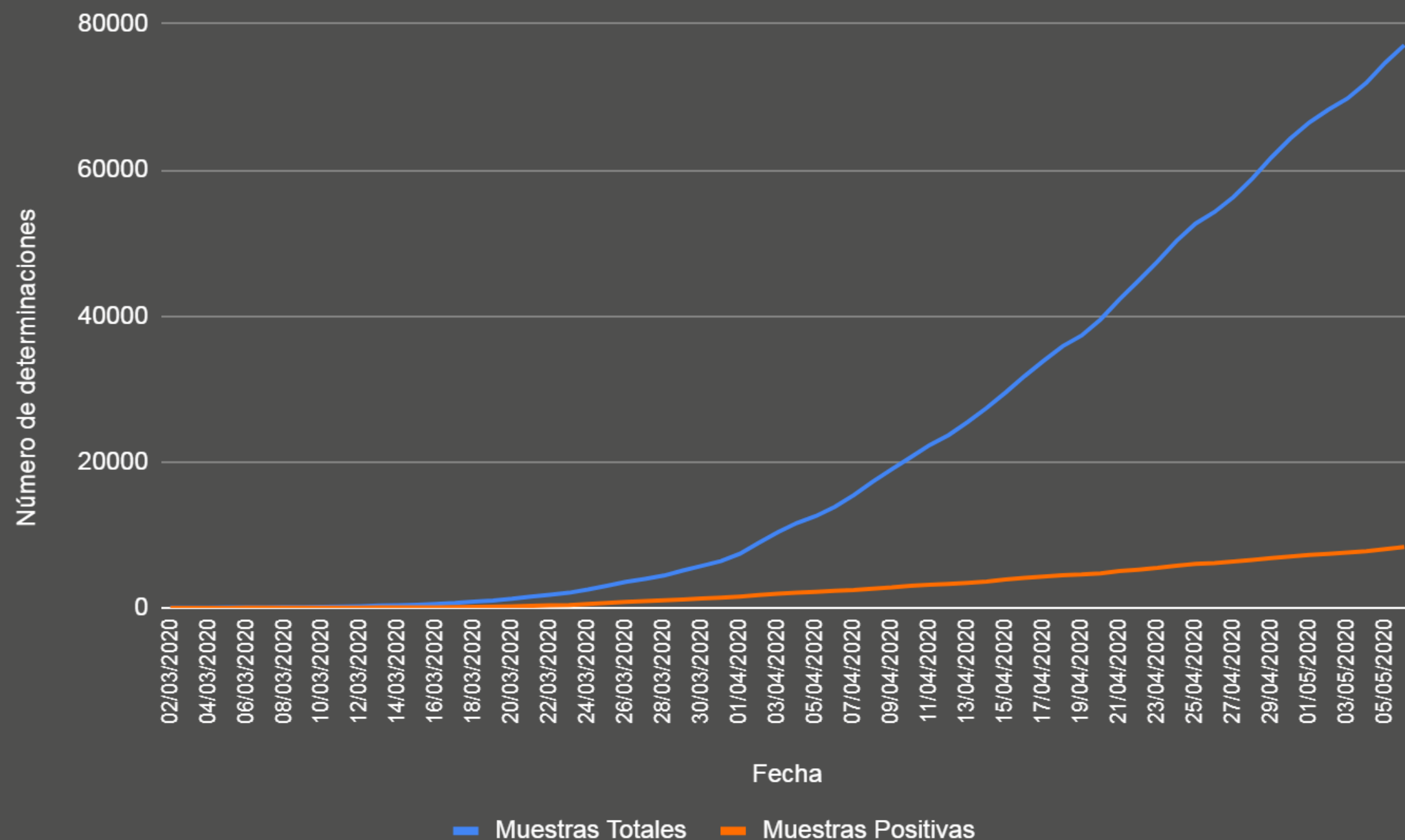
\*Corresponden a 5.358 casos confirmados notificados en SNVS 2.0 y 13 casos del parte epidemiológico de Islas Malvinas.

Fuente: Dirección Nacional de Epidemiología e Información Estratégica con datos extraídos del SNVS 2.0 y parte epidemiológico de Islas Malvinas

<https://www.fig.gov.fk/covid-19>

# Capacidad diagnóstica. 7/05

Determinaciones totales y positivas por día. Argentina.



Fueron realizadas 2.703 nuevas muestras y desde el inicio del brote se realizaron 77.901 pruebas diagnósticas para esta enfermedad (1.716,8 muestras por millón de habitantes).

De las 2.703 nuevas muestras, 163 son nuevos casos confirmados, 1.904 son casos descartados y 636 son muestras de casos en seguimiento.

A partir del día 17/3/20 empezaron a notificar laboratorios fuera del INEI ANLIS Malbrán. Las determinaciones positivas corresponden a muestras de diagnóstico y de seguimiento.

Fuente: Dirección Nacional de Epidemiología e Información Estratégica con datos extraídos del SNVS 2.0

**Argentina unida**



Ministerio de Salud  
**Argentina**