

Sala de Situación COVID-19

Nuevo Coronavirus 2019

Novedades al 31/08

SE 36

Argentina **unida**



Ministerio de Salud
Argentina

Principales indicadores

Casos confirmados

9.309

Nuevos

417.735

Acumulados

- 0,3% son importados internacionales.
- 1,0% importados provinciales
- 22,9% son contactos estrechos de casos confirmados
- 61,2% son comunitarios
- El resto permanece en investigación.

Fallecidos

203

Nuevos

8.660

Acumulados

Personal de salud

24.897

Acumulados

6%

Porcentaje sobre el total del país

37,3%

Porcentaje de positividad

703.304

Casos descartados

El 99% fue descartado por laboratorio y el resto por criterios epidemiológicos o por haberse confirmado otro diagnóstico.

salud

Argentina unida

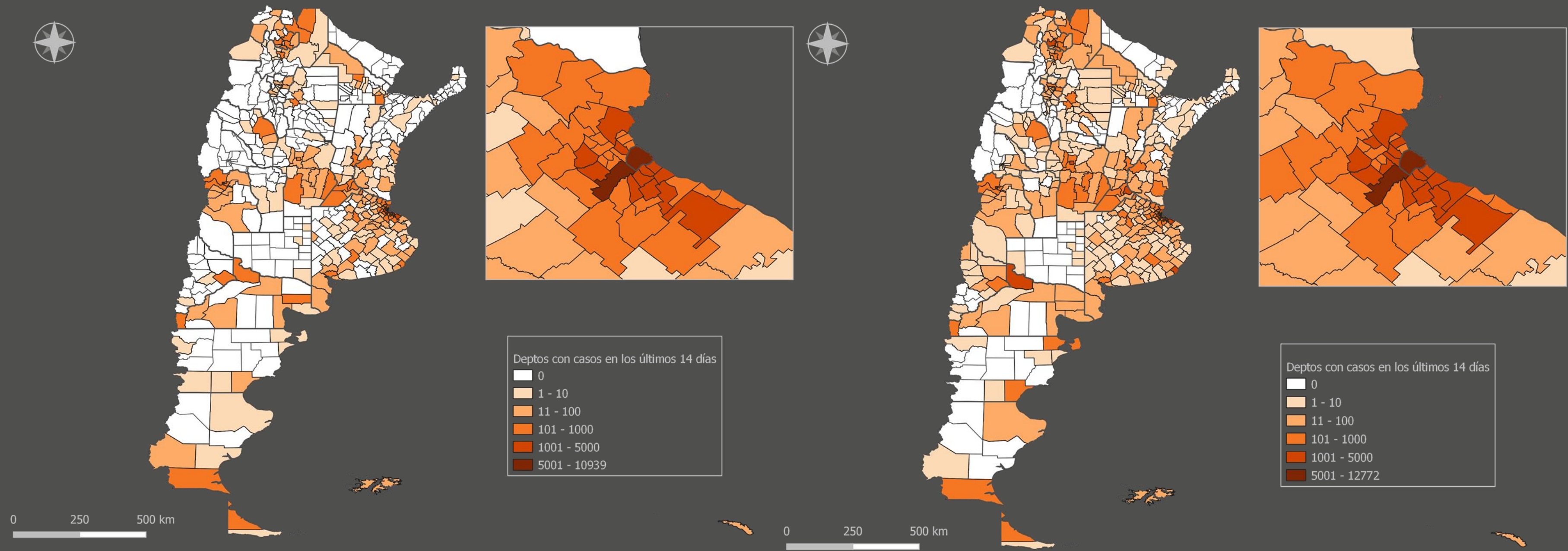


Los casos se analizan en función de la notificación realizada en el SNVS 2.0 según la provincia de residencia.

** % de casos positivos sobre el total de casos estudiados por laboratorio

Fuente: Dirección Nacional de Epidemiología e Información Estratégica con datos extraídos del SNVS 2.0

Mapa : Casos confirmados de COVID-19 en los últimos 14 días (desde fecha de inicio de síntomas) por departamento de residencia. Argentina. Actualización semanal al 31/8.

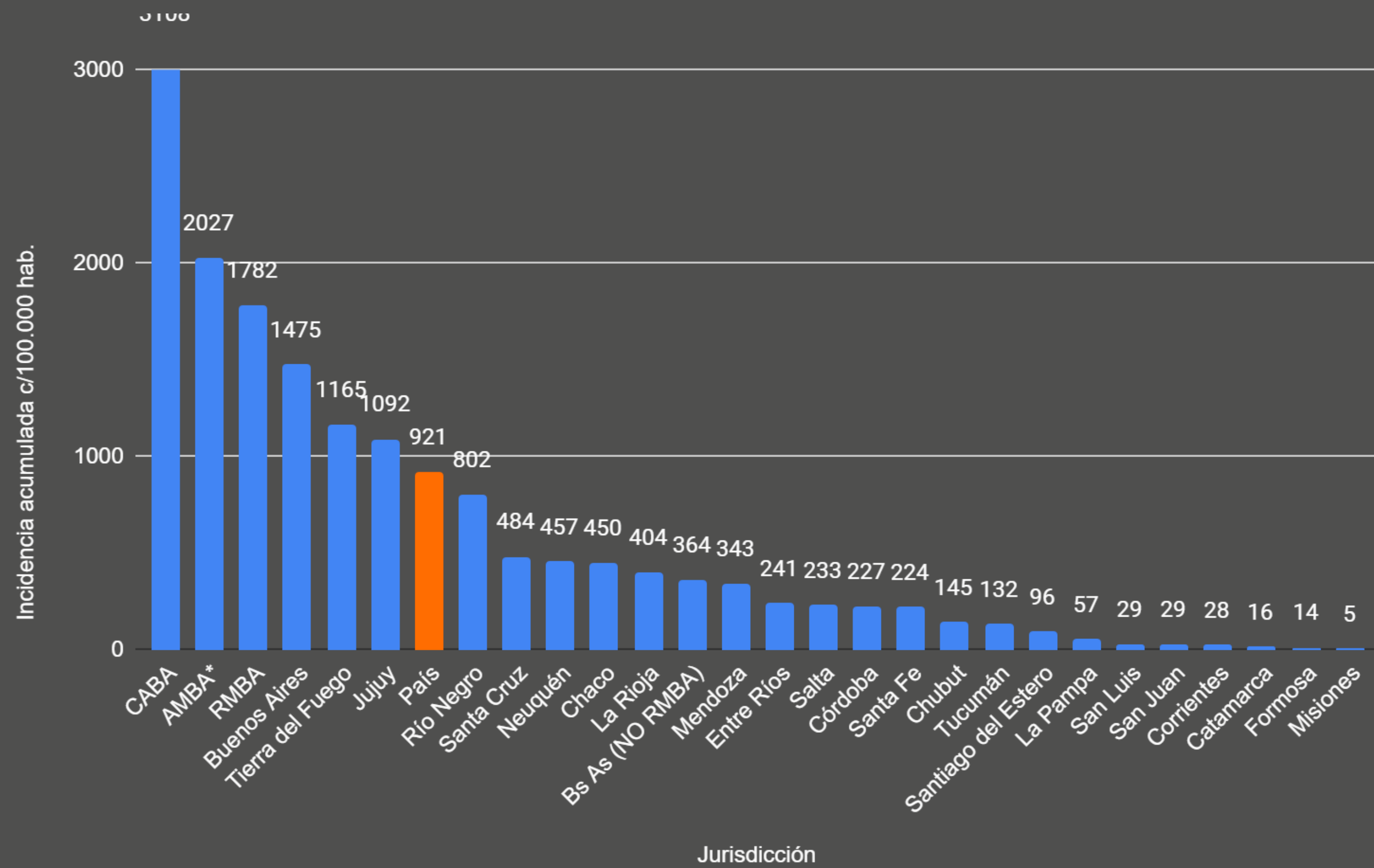


Mapa : 17/08*. N=61.122

Mapa : 31/08*. N= 83.497

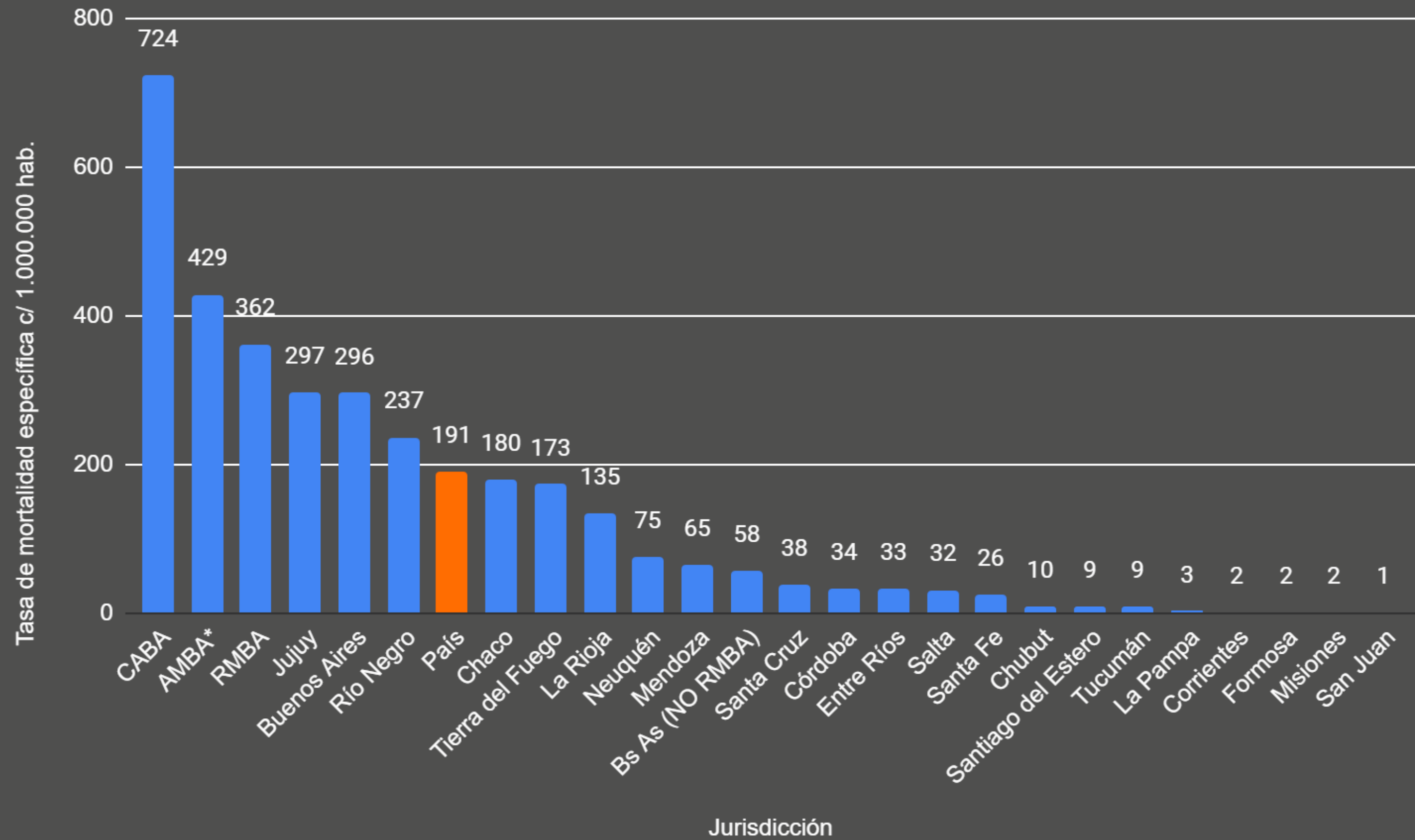
*Actualización lunes
Fuente: Dirección Nacional de Epidemiología e Información Estratégica con datos extraídos del SNVS 2.0

Incidencia acumulada cada 100.000 habitantes, por jurisdicción y total país.



Fuente: Dirección Nacional de Epidemiología e Información Estratégica con datos extraídos del SNVS 2.0.

Tasa de mortalidad por 1.000.000 de habitantes por jurisdicción de residencia. Argentina.



Fuente: Dirección Nacional de Epidemiología e Información Estratégica con datos extraídos del SNVS 2.0.

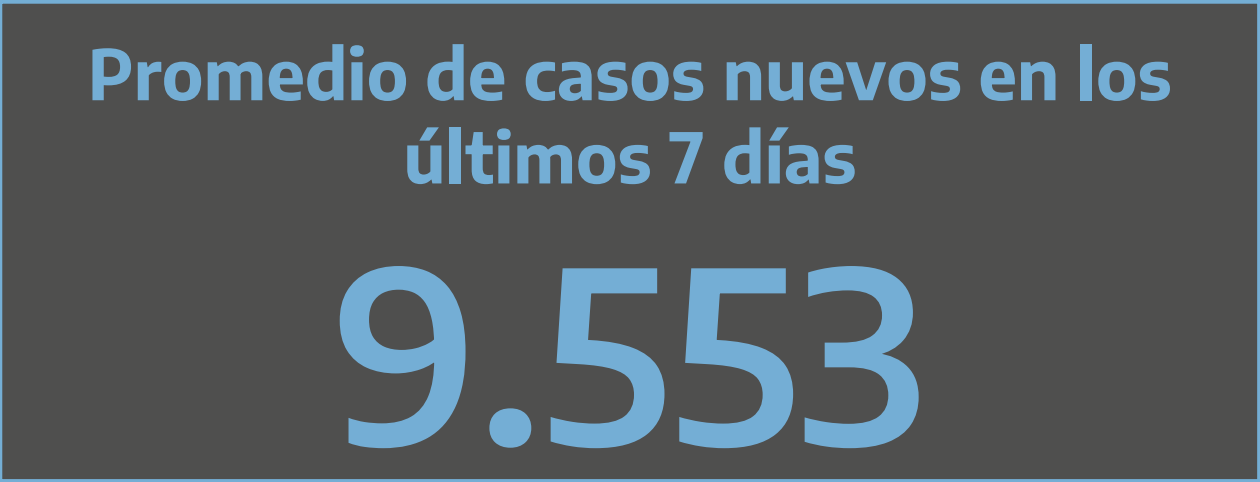
Casos confirmados y cantidad de días desde el último caso confirmado por provincia, según fecha de inicio de síntomas. Argentina

Jurisdicción de residencia	Casos nuevos	Casos acumulados	Cant. de días desde el último caso confirmado según FIS
Buenos Aires	5141	258793	0
CABA	1387	95604	0
Catamarca	1	66	3
Chaco	75	5417	0
Chubut	79	899	1
Córdoba	388	8522	0
Corrientes	-6	311	2
Entre Ríos	167	3338	1
Formosa	1	84	1
Jujuy	327	8418	1
La Pampa	4	204	2
La Rioja	171	1588	2
Mendoza	281	6830	0
Misiones	0	62	2
Neuquén	104	3036	1
Río Negro	126	5996	0
Salta	159	3320	1
San Juan	2	223	0
San Luis	62	147	1
Santa Cruz	37	1771	1
Santa Fe	475	7905	0
Santiago del Estero	40	938	0
Tierra del Fuego	38	2020	2
Tucumán	250	2243	1
TOTALES	9.309	417.735	-



65,3% AMBA
34,7% Resto del país

Casos acumulados confirmados por nexo: 6.305
Casos nuevos confirmados por nexo: 392



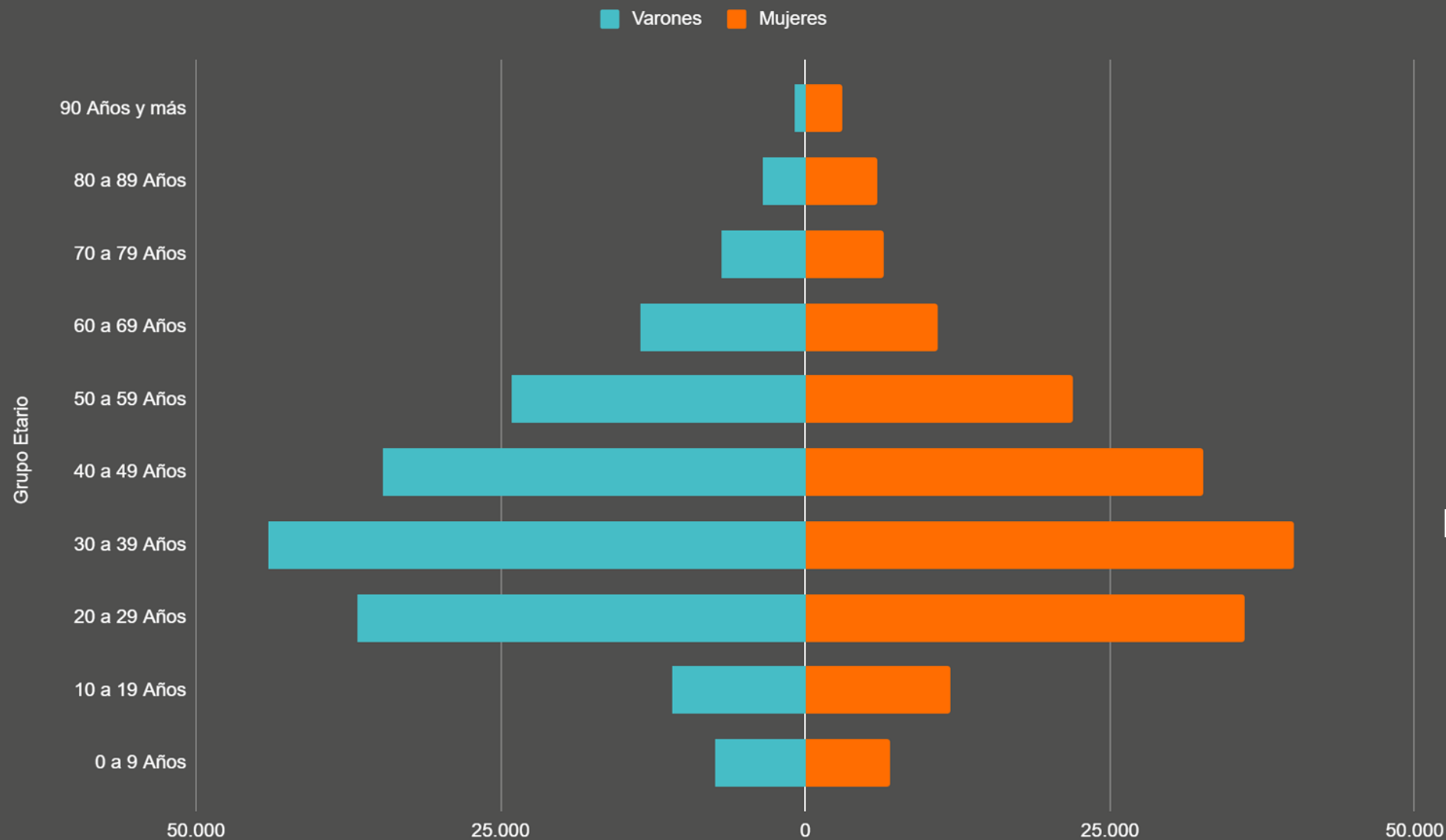
● Provincias en que los datos oficiales de casos confirmados, son mayores a los notificados en el S.N.V.S

Hay provincias que tienen casos en negativo debido a que luego de la investigación epidemiológica fueron reclasificados a otras provincias según residencia actual de esas personas.

Fuente: Dirección Nacional de Epidemiología e Información Estratégica con datos extraídos del SNVS 2.0.

Distribución de casos confirmados por edad y sexo. Argentina.

Actualización semanal al 25/8



50,9% son varones
49,1% son mujeres

La mediana edad es de 38 años.

*No incluyen los casos que no contaban con el dato de sexo y/o edad

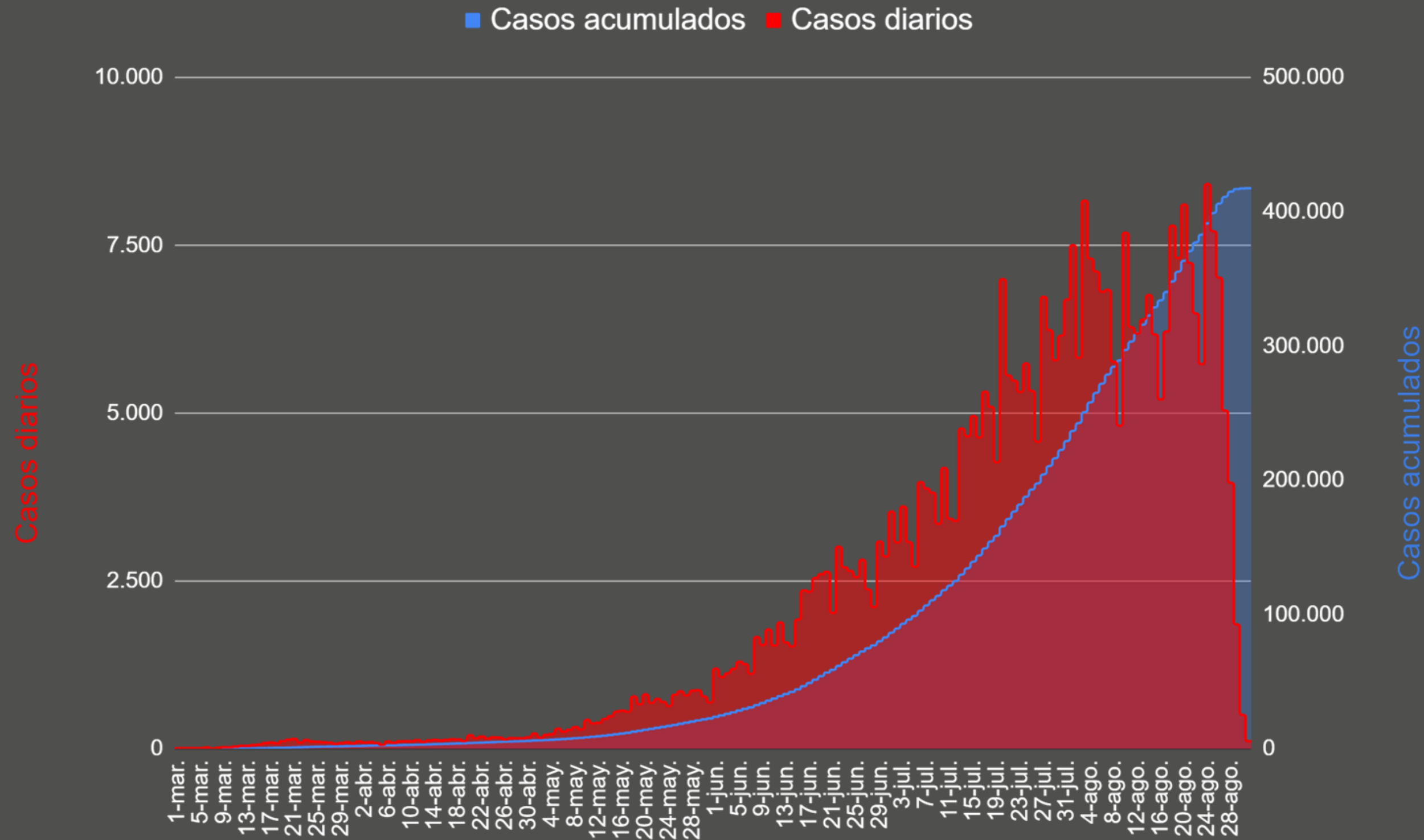
Fuente: Dirección Nacional de Epidemiología e Información Estratégica con datos extraídos del SNVS 2.0

salud

Argentina unida



Curva epidémica de casos confirmados y casos acumulados según fecha de inicio de síntomas (FIS)*. Argentina. N=417.590

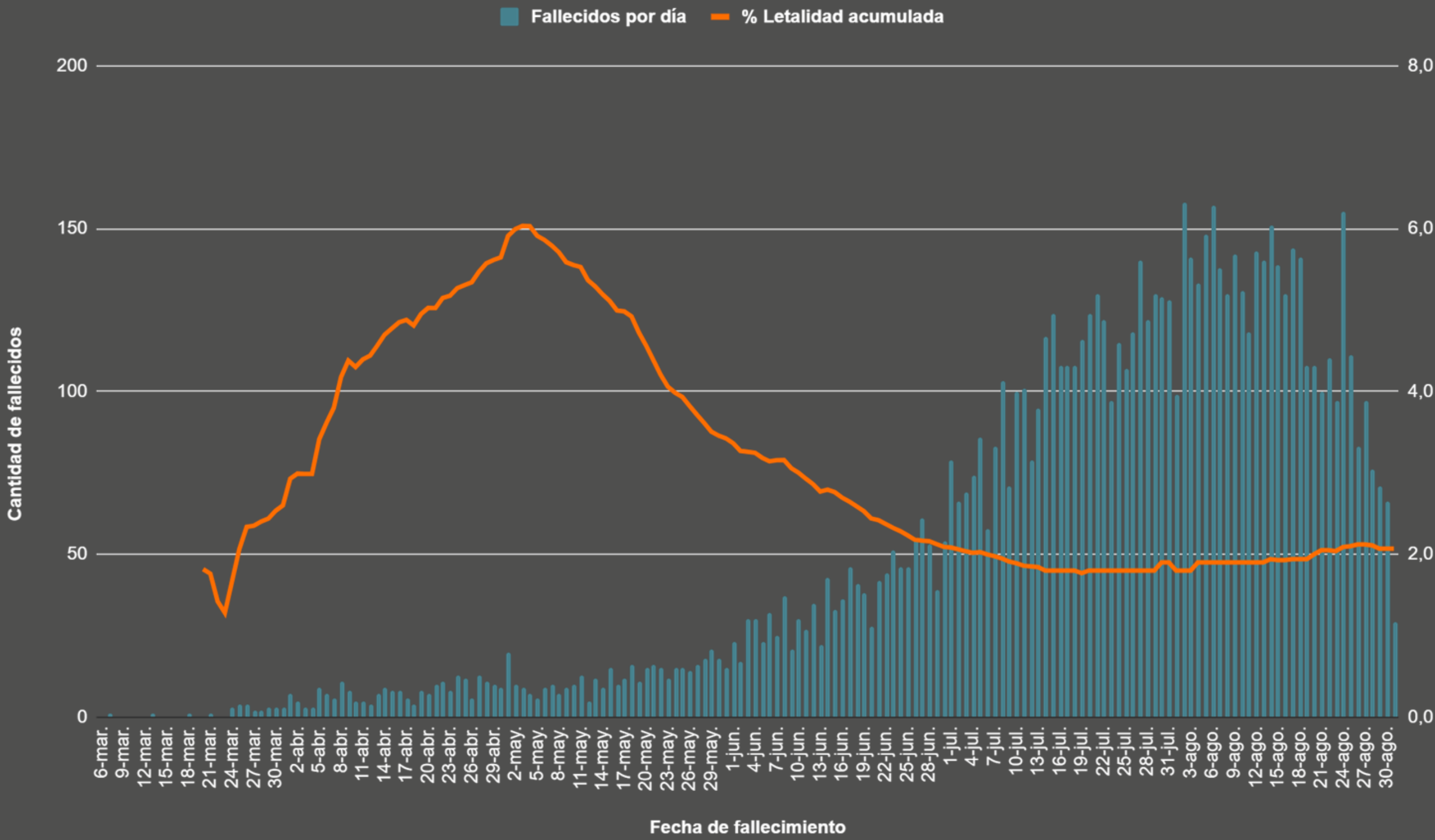


De acuerdo a los casos notificados al momento, el día 24/8 es el que presentó la mayor cantidad de casos con 8.414.

*Para los casos sin dato de FIS se utilizó la fecha mínima (toma de muestra o fecha de apertura).

Fuente: Dirección Nacional de Epidemiología e Información Estratégica con datos extraídos del SNVS 2.0

Fallecidos confirmados para COVID-19 según fecha de fallecimiento. Total País. N=8.660



La mayor cantidad de casos fallecidos fueron registrados el día 2 de agosto con 158 casos.

La mediana de tiempo transcurrido entre FIS y fecha de fallecimiento es de 11 días.

Es posible que en días subsiguientes se sumen nuevos casos fallecidos ya que la carga de este dato no es inmediata.

Fuente: Dirección Nacional de Epidemiología e Información Estratégica con datos extraídos del SNVS 2.0

Severidad de la enfermedad

2.273

Casos confirmados COVID
internados en UTI

Pacientes recuperados

7.181

Nuevas altas

Pacientes fallecidos

203

Fallecidos nuevos
(últimas 24 hs)

60,6%

% ocupación gral. de
camas UTI

308.376

Altas totales

8.660

Fallecidos acumulados

73,82%

Porcentaje de
pacientes recuperados

2,07%

Letalidad

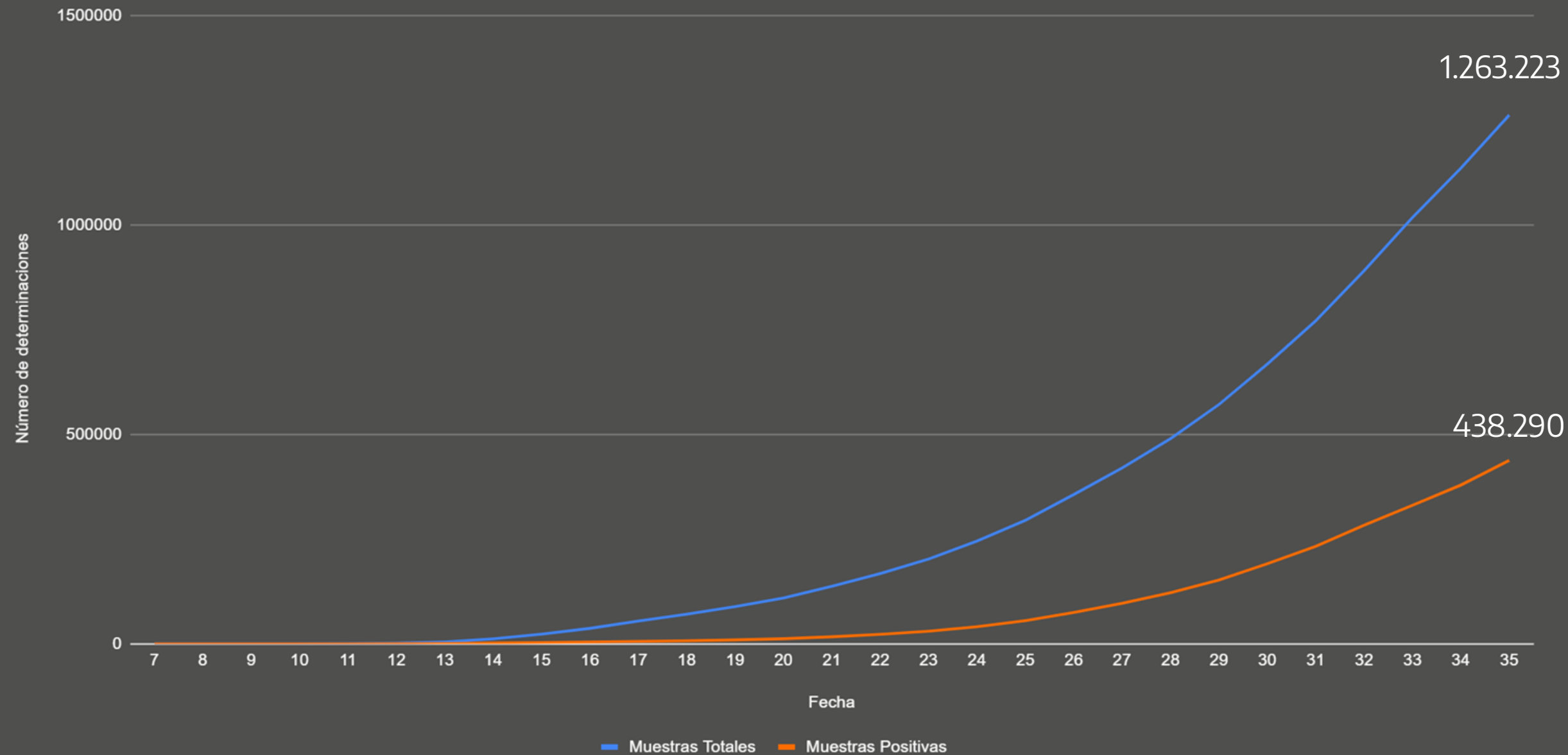
salud

Argentina unida



Capacidad diagnóstica

Determinaciones totales y positivas por día. Total país. SE 35



- Desde el inicio del brote se realizaron 1.277.751 pruebas diagnósticas.
- Equivale a 28.158,7 muestras por millón de habitantes.

*Se excluyen 392 casos confirmados por criterio clínico-epidemiológico.

A partir del día 17/3/20 empezaron a notificar laboratorios fuera del INEI ANLIS Malbrán. Las determinaciones positivas corresponden a muestras de diagnóstico y de seguimiento.

Fuente: Dirección Nacional de Epidemiología e Información Estratégica con datos extraídos del SNVS 2.0

Argentina **unida**



Ministerio de Salud
Argentina